

**REGIMEN ESTATAL DE PROTECCION SOCIAL EN SALUD EN CAMPECHE**  
**Estado de Situación Financiera**  
**Al 30 de Septiembre de 2023**  
**(Cifras en Pesos)**

Concepto	2023	2022	Concepto	2023	2022
<b>ACTIVO</b>			<b>PASIVO</b>		
<b>Activo Circulante</b>			<b>Pasivo Circulante</b>		
Efectivo y Equivalentes	27,642	9	Cuentas por Pagar a Corto Plazo	48,899,191	62,043,456
Derechos a Recibir Efectivo o Equivalentes	550	0	Documentos por Pagar a Corto Plazo	0	0
Derechos a Recibir Bienes o Servicios	0	0	Porción a Corto Plazo de la Deuda Pública a Largo Plazo	0	0
Inventarios	0	0	Títulos y Valores a Corto Plazo	0	0
Almacenes	0	0	Pasivos Diferidos a Corto Plazo	0	0
Estimación por Pérdida o Deterioro de Activos Circulantes	0	0	Fondos y Bienes de Terceros en Garantía y/o Administración a Corto Plazo	0	0
Otros Activos Circulantes	0	0	Provisiones a Corto Plazo	0	0
<b>Total de Activos Circulantes</b>	<b>28,192</b>	<b>9</b>	Otros Pasivos a Corto Plazo	0	0
<b>Activo No Circulante</b>			<b>Total de Pasivos Circulantes</b>	<b>48,899,191</b>	<b>62,043,456</b>
Inversiones Financieras a Largo Plazo	0	0	<b>Pasivo No Circulante</b>		
Derechos a Recibir Efectivo o Equivalentes a Largo Plazo	0	0	Cuentas por Pagar a Largo Plazo	0	0
Bienes Inmuebles, Infraestructura y Construcciones en Proceso	0	0	Documentos por Pagar a Largo Plazo	0	0
Bienes Muebles	56,360,257	56,838,263	Deuda Pública a Largo Plazo	0	0
Activos Intangibles	0	418,815	Pasivos Diferidos a Largo Plazo	0	0
Depreciación, Deterioro y Amortización Acumulada de Bienes	-21,793,208	-22,602,493	Fondos y Bienes de Terceros en Garantía y/o en Administración a Largo Plazo	0	0
Activos Diferidos	0	0	Provisiones a Largo Plazo	0	0
Estimación por Pérdida o Deterioro de Activos no Circulantes	0	0	<b>Total de Pasivos No Circulantes</b>	<b>0</b>	<b>0</b>
Otros Activos no Circulantes	0	0	<b>Total del Pasivo</b>	<b>48,899,191</b>	<b>62,043,456</b>
<b>Total de Activos No Circulantes</b>	<b>34,567,049</b>	<b>34,654,586</b>	<b>HACIENDA PÚBLICA/PATRIMONIO</b>		
<b>Total del Activo</b>	<b>34,595,241</b>	<b>34,654,595</b>	<b>Hacienda Pública/Patrimonio Contribuido</b>	<b>0</b>	<b>0</b>
			Aportaciones	0	0
			Donaciones de Capital	0	0
			Actualización de la Hacienda Pública /Patrimonio	0	0
			<b>Hacienda Pública/Patrimonio Generado</b>	<b>-14,303,950</b>	<b>-27,388,862</b>
			Resultados del Ejercicio (Ahorro/Desahorro)	-39,261	-238,510
			Resultados de Ejercicios Anteriores	-51,743,567	-51,505,057
			Revalúos	0	0
			Reservas	0	0
			Rectificaciones de Resultados de Ejercicios Anteriores	37,478,878	24,354,706
			<b>Exceso o Insuficiencia en la Actualización de la Hacienda Pública/Patrimonio</b>	<b>0</b>	<b>0</b>
			Resultado por Posición Monetaria	0	0
			Resultado por Tenencia de Activos no Monetarios	0	0
			<b>Total Hacienda Pública/Patrimonio</b>	<b>-14,303,950</b>	<b>-27,388,862</b>
			<b>Total del Pasivo y Hacienda Pública /Patrimonio</b>	<b>34,595,241</b>	<b>34,654,595</b>

Bajo protesta de decir verdad declaramos que los Estados Financieros y sus notas, son razonablemente correctos y son responsabilidad del emisor.

C.P. LUIS ORLANDO SANTOS GOMEZ  
 SECRETARIO TECNICO DEL OLREPSS EN CAMPECHE

C.P. JESUS GASPAR UICAB CASTILLO  
 AREA CONTABILIDAD

C.P. ALEJANDRO S MONTEJO BARRANCOS  
 RESP ADMITIVO DEL OLREPSS EN CAMPECHE

REGIMEN ESTATAL DE PROTECCION SOCIAL EN SALUD EN CAMPECHE

Estado de Actividades

Del 1 de Enero al 30 de Septiembre de 2023

(Cifras en Pesos)

Concepto	2023	2022
<b>INGRESOS Y OTROS BENEFICIOS</b>		
<b>Ingresos de Gestión</b>	3	34
Impuestos	0	0
Cuotas y Aportaciones de Seguridad Social	0	0
Contribuciones de Mejoras	0	0
Derechos	0	0
Productos	3	34
Aprovechamientos	0	0
Ingresos por Venta de Bienes y Prestación de Servicios	0	0
<b>Participaciones, Aportaciones, Convenios, Incentivos Derivados de la Colaboración Fiscal, Fondos Distintos de Aportaciones, Transferencias, Asignaciones, Subsidios y Subvenciones, y Pensiones y Jubilaciones</b>	487,499	0
Participaciones, Aportaciones, Convenios, Incentivos Derivados de la Colaboración Fiscal y Fondos Distintos de Aportaciones	0	0
Transferencias, Asignaciones, Subsidios y Subvenciones, y Pensiones y Jubilaciones	487,499	0
<b>Otros Ingresos y Beneficios</b>	0	22,153
Ingresos Financieros	0	0
Incremento por Variación de Inventarios	0	0
Disminución del Exceso de Estimaciones por Pérdida o Deterioro u Obsolescencia	0	0
Disminución del Exceso de Provisiones	0	0
Otros Ingresos y Beneficios Varios	0	22,153
<b>Total de Ingresos y Otros Beneficios</b>	487,502	22,187
<b>GASTOS Y OTRAS PÉRDIDAS</b>		
<b>Gastos de Funcionamiento</b>	462,404	25,141
Servicios Personales	0	0
Materiales y Suministros	104,473	0
Servicios Generales	357,932	25,141
<b>Transferencias, Asignaciones, Subsidios y Otras Ayudas</b>	0	0
Transferencias Internas y Asignaciones al Sector Público	0	0
Transferencias al Resto del Sector Público	0	0
Subsidios y Subvenciones	0	0
Ayudas Sociales	0	0
Pensiones y Jubilaciones	0	0
Transferencias a Fideicomisos, Mandatos y Contratos Análogos	0	0
Transferencias a la Seguridad Social	0	0
Donativos	0	0
Transferencias al Exterior	0	0
<b>Participaciones y Aportaciones</b>	0	0
Participaciones	0	0
Aportaciones	0	0
Convenios	0	0
<b>Intereses, Comisiones y Otros Gastos de la Deuda Pública</b>	0	0
Intereses de la Deuda Pública	0	0
Comisiones de la Deuda Pública	0	0
Gastos de la Deuda Pública	0	0
Costo por Coberturas	0	0
Apoyos Financieros	0	0
<b>Otros Gastos y Pérdidas Extraordinarias</b>	64,358	235,556
Estimaciones, Depreciaciones, Deterioros, Obsolescencia y Amortizaciones	64,358	235,556
Provisiones	0	0
Disminución de Inventarios	0	0
Otros Gastos	0	0
<b>Inversión Pública</b>	0	0
Inversión Pública no Capitalizable	0	0
<b>Total de Gastos y Otras Pérdidas</b>	526,763	260,697
<b>Resultados del Ejercicio (Ahorro/Desahorro)</b>	-39,261	-238,510

Bajo protesta de decir verdad declaramos que los Estados Financieros y sus notas, son razonablemente correctos y son responsabilidad del emisor.

C.P. LUIS ORLANDO SANTOS GOMEZ  
SECRETARIO TECNICO DEL OLREPS EN CAMPECHE

C.P. ALEJANDRO S MONTEJO BARRANCOS  
RESP ADMITIVO DEL OLREPS EN CAMPECHE


C.P. JESUS GARPAR UICAB CASTILLO  
AREA CONTABILIDAD



**REGIMEN ESTATAL DE PROTECCION SOCIAL EN SALUD EN CAMPECHE**  
**Estado de Cambios en la Situación Financiera**  
**Del 1 de Enero al 30 de Septiembre de 2023**  
**(Cifras en Pesos)**

Concepto	Origen	Aplicación
<b>ACTIVO</b>	<b>896,821</b>	<b>837,468</b>
<b>Activo Circulante</b>	<b>0</b>	<b>28,183</b>
Efectivo y Equivalentes	0	27,833
Derechos a Recibir Efectivo o Equivalentes	0	550
Derechos a Recibir Bienes o Servicios	0	0
Inventarios	0	0
Almacenes	0	0
Estimación por Pérdida o Deterioro de Activos Circulantes	0	0
Otros Activos Circulantes	0	0
<b>Activo No Circulante</b>	<b>896,821</b>	<b>809,285</b>
Inversiones Financieras a Largo Plazo	0	0
Derechos a Recibir Efectivo o Equivalentes a Largo Plazo	0	0
Bienes Inmuebles, Infraestructura y Construcciones en Proceso	0	0
Bienes Muebles	478,006	0
Activos Intangibles	418,815	0
Depreciación, Deterioro y Amortización Acumulada de Bienes	0	809,285
Activos Diferidos	0	0
Estimación por Pérdida o Deterioro de Activos no Circulantes	0	0
Otros Activos no Circulantes	0	0
<b>PASIVO</b>	<b>0</b>	<b>13,144,265</b>
<b>Pasivo Circulante</b>	<b>0</b>	<b>13,144,265</b>
Cuentas por Pagar a Corto Plazo	0	13,144,265
Documentos por Pagar a Corto Plazo	0	0
Porción a Corto Plazo de la Deuda Pública a Largo Plazo	0	0
Titulos y Valores a Corto Plazo	0	0
Pasivos Diferidos a Corto Plazo	0	0
Fondos y Bienes de Terceros en Garantía y/o Administración a Corto Plazo	0	0
Provisiones a Corto Plazo	0	0
Otros Pasivos a Corto Plazo	0	0
<b>Pasivo No Circulante</b>	<b>0</b>	<b>0</b>
Cuentas por Pagar a Largo Plazo	0	0
Documentos por Pagar a Largo Plazo	0	0
Deuda Pública a Largo Plazo	0	0
Pasivos Diferidos a Largo Plazo	0	0
Fondos y Bienes de Terceros en Garantía y/o en Administración a Largo Plazo	0	0
Provisiones a Largo Plazo	0	0
<b>HACIENDA PÚBLICA/PATRIMONIO</b>	<b>13,323,422</b>	<b>238,510</b>
<b>Hacienda Pública/Patrimonio Contribuido</b>	<b>0</b>	<b>0</b>
Aportaciones	0	0
Donaciones de Capital	0	0
Actualización de la Hacienda Pública/Patrimonio	0	0
<b>Hacienda Pública/Patrimonio Generado</b>	<b>13,323,422</b>	<b>238,510</b>
Resultados del Ejercicio (Ahorro/Desahorro)	199,249	0
Resultados de Ejercicios Anteriores	0	238,510
Revalúos	0	0
Reservas	0	0
Rectificaciones de Resultados de Ejercicios Anteriores	13,124,173	0
<b>Exceso o Insuficiencia en la Actualización de la Hacienda Pública/Patrimonio</b>	<b>0</b>	<b>0</b>
Resultado por Posición Monetaria	0	0
Resultado por Tenencia de Activos no Monetarios	0	0

Bajo protesta de decir verdad declaramos que los Estados Financieros y sus notas, son razonablemente correctos y son responsabilidad del emisor.

  
C.P. LUIS ORLANDO SANTOS GOMEZ  
SECRETARIO TECNICO DEL OLREPS EN CAMPECHE

  
C.P. ALEJANDRO S MONTEJO BARRANCOS  
RESP ADMITIVO DEL OLREPS EN CAMPECHE

  
C.P. JESUS GASPAR UICAB CASTILLO  
AREA CONTABILIDAD

REGIMEN ESTATAL DE PROTECCION SOCIAL EN SALUD EN CAMPECHE

Estado Analítico del Activo

Del 1 de Enero al 30 de Septiembre de 2023

(Cifras en Pesos)

Concepto	Saldo Inicial	Cargos del Periodo	Abonos del Periodo	Saldo Final	Variación del Periodo
<b>ACTIVO</b>	<b>34,654,595</b>	<b>2,154,406</b>	<b>2,213,760</b>	<b>34,595,241</b>	<b>-59,354</b>
<b>Activo Circulante</b>	<b>9</b>	<b>1,265,196</b>	<b>1,237,013</b>	<b>28,192</b>	<b>28,183</b>
Efectivo y Equivalentes	9	570,938	543,305	27,642	27,633
Derechos a Recibir Efectivo o Equivalentes	0	694,258	693,708	550	550
Derechos a Recibir Bienes o Servicios	0	0	0	0	0
Inventarios	0	0	0	0	0
Almacenes	0	0	0	0	0
Estimación por Pérdida o Deterioro de Activos Circulantes	0	0	0	0	0
Otros Activos Circulantes	0	0	0	0	0
<b>Activo No Circulante</b>	<b>34,654,586</b>	<b>889,210</b>	<b>976,746</b>	<b>34,567,049</b>	<b>-87,536</b>
Inversiones Financieras a Largo Plazo	0	0	0	0	0
Derechos a Recibir Efectivo o Equivalentes a Largo Plazo	0	0	0	0	0
Bienes Inmuebles, Infraestructura y Construcciones en Proceso	0	0	0	0	0
Bienes Muebles	56,838,263	0	478,006	56,360,257	-478,006
Activos Intangibles	418,815	79,925	498,740	0	-418,815
Depreciación, Deterioro y Amortización Acumulada de Bienes	-22,602,493	809,285	0	-21,793,208	809,285
Activos Diferidos	0	0	0	0	0
Estimación por Pérdida o Deterioro de Activos no Circulantes	0	0	0	0	0
Otros Activos no Circulantes	0	0	0	0	0

Bajo protesta de decir verdad declaramos que los Estados Financieros y sus notas, son razonablemente correctos y son responsabilidad del emisor.

C.P. LUIS ORLANDO SANTOS GOMEZ  
SECRETARIO TECNICO DEL OLREPSS EN CAMPECHE

C.P. ALEJANDRO S MONTEJO BARRANCOS  
RESP ADMTIVO DEL OLREPSS EN CAMPECHE

C.P. JESUS GASPAR UICAB CASTILLO  
AREA CONTABILIDAD

REGIMEN ESTATAL DE PROTECCION SOCIAL EN SALUD EN CAMPECHE


Estado Analítico de la Deuda y Otros Pasivos


Del 1 de Enero al 30 de Septiembre de 2023


(Cifras en Pesos)

Denominación de las Deudas	Moneda de Contratación	Institución o País Acreedor	Saldo Inicial del Periodo	Saldo Final del Periodo
<b>DEUDA PÚBLICA</b>				
<b>Corto Plazo</b>				
<b>Deuda Interna</b>			0	0
Instituciones de Crédito	Peso	México	0	0
Títulos y Valores	Peso	México	0	0
Arrendamientos Financieros	Peso	México	0	0
<b>Deuda Externa</b>			0	0
Organismos Financieros Internacionales	Peso	México	0	0
Deuda Bilateral	Peso	México	0	0
Títulos y Valores	Peso	México	0	0
Arrendamientos Financieros	Peso	México	0	0
<b>Subtotal de Deuda Pública a Corto Plazo</b>			0	0
<b>Largo Plazo</b>				
<b>Deuda Interna</b>			0	0
Instituciones de Crédito	Peso	México	0	0
Títulos y Valores	Peso	México	0	0
Arrendamientos Financieros	Peso	México	0	0
<b>Deuda Externa</b>			0	0
Organismos Financieros Internacionales	Peso	México	0	0
Deuda Bilateral	Peso	México	0	0
Títulos y Valores	Peso	México	0	0
Arrendamientos Financieros	Peso	México	0	0
<b>Subtotal de Deuda Pública a Largo Plazo</b>			0	0
<b>Total de Otros Pasivos</b>	Peso	México	62,043,456	48,899,191
<b>Total de Deuda Pública y Otros Pasivos</b>			62,043,456	48,899,191

Bajo protesta de decir verdad, declaramos que los Estados Financieros y sus notas, son razonablemente correctos y son responsabilidad del emisor.

  
 C.P. LUIS ORLANDO SANTOS GOMEZ  
 SECRETARIO TECNICO DEL OLREPSS EN CAMPECHE

  
 C.P. ALEJANDRO S MONTEJO BARRANCOS  
 RESP ADMITIVO DEL OLREPSS EN CAMPECHE

  
 C.P. JESUS GASPAR UICAB CASTILLO  
 AREA CONTABILIDAD




**REGIMEN ESTATAL DE PROTECCION SOCIAL EN SALUD EN CAMPECHE**  
**Estado de Variación en la Hacienda Pública**  
**Del 1 de Enero al 30 de Septiembre de 2023**  
**(Cifras en Pesos)**

Concepto	Hacienda Pública / Patrimonio Contribuido	Hacienda Pública / Patrimonio Generado de Ejercicios Anteriores	Hacienda Pública / Patrimonio Generado del Ejercicio	Exceso o Insuficiencia en la Actualización de la Hacienda Pública / Patrimonio	TOTAL
<b>Hacienda Pública/ Patrimonio Contribuido Neto de 2022</b>	<b>0</b>				<b>0</b>
Aportaciones	0	0	0	0	0
Donaciones de Capital	0	0	0	0	0
Actualización de la Hacienda Pública/Patrimonio	0	0	0	0	0
<b>Hacienda Pública/Patrimonio Generado Neto de 2022</b>		<b>-27,150,351</b>	<b>-238,510</b>		<b>-27,388,862</b>
Resultados del Ejercicio (Ahorro/Desahorro)	0	0	-238,510	0	-238,510
Resultados de Ejercicios Anteriores	0	-51,505,057	0	0	-51,505,057
Revalúos	0	0	0	0	0
Reservas	0	0	0	0	0
Rectificaciones de Resultados de Ejercicios Anteriores	0	24,354,706	0	0	24,354,706
<b>Exceso o Insuficiencia en la Actualización de la Hacienda Pública/Patrimonio Neto de 2022</b>				<b>0</b>	<b>0</b>
Resultado por Posición Monetaria	0	0	0	0	0
Resultado por Tenencia de Activos no Monetarios	0	0	0	0	0
<b>Hacienda Pública/Patrimonio Neto Final de 2022</b>	<b>0</b>	<b>-27,150,351</b>	<b>-238,510</b>	<b>0</b>	<b>-27,388,862</b>
<b>Cambios en la Hacienda Pública/Patrimonio Contribuido Neto de 2023</b>	<b>0</b>				<b>0</b>
Aportaciones	0	0	0	0	0
Donaciones de Capital	0	0	0	0	0
Actualización de la Hacienda Pública/Patrimonio	0	0	0	0	0
<b>Variaciones de la Hacienda Pública/Patrimonio Generado Neto de 2023</b>		<b>-238,510</b>	<b>13,323,422</b>		<b>13,084,912</b>
Resultados del Ejercicio (Ahorro/Desahorro)	0	0	-39,261	0	-39,261
Resultados de Ejercicios Anteriores	0	-238,510	238,510	0	0
Revalúos	0	0	0	0	0
Reservas	0	0	0	0	0
Rectificaciones de Resultados de Ejercicios Anteriores	0	0	13,124,173	0	13,124,173
<b>Cambios en el Exceso o Insuficiencia en la Actualización de la Hacienda Pública/Patrimonio Neto de 2023</b>				<b>0</b>	<b>0</b>
Resultado por Posición Monetaria	0	0	0	0	0
Resultado por Tenencia de Activos no Monetarios	0	0	0	0	0
<b>Hacienda Pública/Patrimonio Neto Final de 2023</b>	<b>0</b>	<b>-27,388,862</b>	<b>13,084,912</b>	<b>0</b>	<b>-14,303,950</b>

Bajo protesta de decir verdad declaramos que los Estados Financieros y sus notas, son razonablemente correctos y son responsabilidad del emisor.

  
C.P. LUIS ORLANDO SANTOS GOMEZ  
SECRETARIO TECNICO DEL OLREPSS EN CAMPECHE


  
C.P. ALEJANDRO S MONTEJO BARRANCOS  
RESP ADMTIVO DEL OLREPSS EN CAMPECHE


  
C.P. JESUS GASPAR UICAB CASTILLO  
AREA CONTABILIDAD

**REGIMEN ESTATAL DE PROTECCION SOCIAL EN SALUD EN CAMPECHE**  
**Estado de Flujos de Efectivo**  
**Del 1 de Enero al 30 de Septiembre de 2023**  
**(Cifras en Pesos)**

Concepto	2023	2022
<b>Flujos de Efectivo de las Actividades de Operación</b>		
<b>Origen</b>	<b>490,037</b>	<b>22,187</b>
Impuestos	0	0
Cuotas y Aportaciones de Seguridad Social	0	0
Contribuciones de Mejoras	0	0
Derechos	0	0
Productos	3	34
Aprovechamientos	0	0
Ingresos por Venta de Bienes y Prestación de Servicios	0	22,153
Participaciones, Aportaciones, Convenios, Incentivos Derivados de la Colaboración Fiscal y Fondos Distintos de Aportaciones	0	0
Transferencias, Asignaciones, Subsidios y Subvenciones, y Pensiones y Jubilaciones	487,499	0
Otros Orígenes de Operación	2,535	0
<b>Aplicación</b>	<b>462,404</b>	<b>42,161</b>
Servicios Personales	0	0
Materiales y Suministros	104,473	0
Servicios Generales	357,932	25,141
Transferencias Internas y Asignaciones al Sector Público	0	0
Transferencias al Resto del Sector Público	0	0
Subsidios y Subvenciones	0	0
Ayudas Sociales	0	0
Pensiones y Jubilaciones	0	0
Transferencias a Fideicomisos, Mandatos y Contratos Análogos	0	0
Transferencias a la Seguridad Social	0	0
Donativos	0	0
Transferencias al Exterior	0	0
Participaciones	0	0
Aportaciones	0	0
Convenios	0	0
Otras Aplicaciones de Operación	0	17,019
<b>Flujos Netos de Efectivo por Actividades de Operación</b>	<b>27,633</b>	<b>-19,974</b>
<b>Flujos de Efectivo de las Actividades de Inversión</b>		
<b>Origen</b>	<b>0</b>	<b>0</b>
Bienes Inmuebles, Infraestructura y Construcciones en Proceso	0	0
Bienes Muebles	0	0
Otros Orígenes de Inversión	0	0
<b>Aplicación</b>	<b>0</b>	<b>0</b>
Bienes Inmuebles, Infraestructura y Construcciones en Proceso	0	0
Bienes Muebles	0	0
Otras Aplicaciones de Inversión	0	0
<b>Flujos Netos de Efectivo por Actividades de Inversión</b>	<b>0</b>	<b>0</b>
<b>Flujos de Efectivo de las Actividades de Financiamiento</b>		
<b>Origen</b>	<b>0</b>	<b>0</b>
Endeudamiento Neto	0	0
Interno	0	0
Externo	0	0
Otros Orígenes de Financiamiento	0	0
<b>Aplicación</b>	<b>0</b>	<b>21,993</b>
Servicios de la Deuda	0	0
Interno	0	0
Externo	0	0
Otras Aplicaciones de Financiamiento	0	21,993
<b>Flujos Netos de Efectivo por Actividades de Financiamiento</b>	<b>0</b>	<b>-21,993</b>
<b>Incremento/Disminución Neta en el Efectivo y Equivalentes al Efectivo</b>	<b>27,633</b>	<b>-41,967</b>
<b>Efectivo y Equivalentes al Efectivo al Inicio del Ejercicio</b>	<b>9</b>	<b>41,976</b>
<b>Efectivo y Equivalentes al Efectivo al Final del Ejercicio</b>	<b>27,642</b>	<b>9</b>

Bajo protesta de decir verdad declaramos que los Estados Financieros y sus notas, son razonablemente correctos y son responsabilidad del emisor.

  
 C.P. LUIS ORLANDO SANTOS GOMEZ  
 SECRETARIO TECNICO DEL OLREPSS EN CAMPECHE

  
 C.P. ALEJANDRO S MONTEJO BARRANCOS  
 RESP ADMITIVO DEL OLREPSS EN CAMPECHE


  
 C.P. JESUS GASPAS UICAB CASTILLO  
 AREA CONTABILIDAD

**REGIMEN ESTATAL DE PROTECCION SOCIAL EN SALUD EN CAMPECHE**  
**Informe sobre Pasivos Contingentes**  
**Del 1 de Enero al 30 de Septiembre de 2023**  
**(Cifras en Pesos)**


En cumplimiento a lo dispuesto en los artículos 46, Fracción I, Inciso f) y 52 de la Ley General de Contabilidad Gubernamental y de conformidad con lo establecido en el Capítulo VII, Numeral II, Inciso h) del Manual de Contabilidad Gubernamental emitido por el CONAC, el Ente Público informa lo siguiente:

Cuenta	Concepto	Importe
<b>TOTAL</b>		

Bajo protesta de decir verdad declaramos que los Estados Financieros y sus notas, son razonablemente correctos y son responsabilidad del emisor.

  
\_\_\_\_\_  
C.P. LUIS ORLANDO SANTOS GOMEZ  
SECRETARIO TECNICO DEL OLREPSS EN  
CAMPECHE


  
\_\_\_\_\_  
C.P. JESUS GASPAR UICAB CASTILLO  
AREA CONTABILIDAD

  
\_\_\_\_\_  
C.P. ALEJANDRO S MONTEJO BARRANCOS  
RESP ADMTIVO DEL OLREPSS EN CAMPECHE




**REGIMEN ESTATAL DE PROTECCION SOCIAL EN SALUD EN CAMPECHE**  
**Conciliación entre los Ingresos Presupuestarios y Contables**  
**Correspondiente del 1 de Enero al 30 de Septiembre de 2023**  
**(Cifras en pesos)**

<b>1. Total de Ingresos Presupuestarios</b>	<b>487,502</b>
<b>2. Más Ingresos Contables No Presupuestarios</b>	<b>0</b>
2.1 Ingresos Financieros	0
2.2 Incremento por Variación de Inventarios	0
2.3 Disminución del Exceso de Estimaciones por Pérdida o Deterioro u Obsolescencia	0
2.4 Disminución del Exceso de Provisiones	0
2.5 Otros Ingresos y Beneficios Varios	0
2.6 Otros Ingresos Contables No Presupuestarios	0
<b>3. Menos Ingresos Presupuestarios No Contables</b>	<b>0</b>
3.1 Aprovechamientos Patrimoniales	0
3.2 Ingresos Derivados de Financiamientos	0
3.3 Otros Ingresos Presupuestarios No Contables	0
<b>4. Total de Ingresos Contables</b>	<b>487,502</b>


  
 C.P. LUIS ORLANDO SANTOS GOMEZ  
 SECRETARIO TECNICO DEL OLREPSS EN CAMPECHE


  
 C.P. ALEJANDRO S MONTEJO BARRANCOS  
 RESP ADMITIVO DEL OLREPSS EN CAMPECHE


  
 C.P. JESUS GASPAR UICAB CASTILLO  
 AREA CONTABILIDAD

**REGIMEN ESTATAL DE PROTECCION SOCIAL EN SALUD EN CAMPECHE**  
**Conciliación entre los Egresos Presupuestarios y los Gastos Contables**  
**Correspondiente del 1 de Enero al 30 de Septiembre de 2023**  
**(Cifras en pesos)**

<b>1. Total de Egresos Presupuestarios</b>	<b>462,404</b>
<b>2. Menos Egresos Presupuestarios No Contables</b>	<b>0</b>
2.1 Materias Primas y Materiales de Producción y Comercialización	0
2.2 Materiales y Suministros	0
2.3 Mobiliario y Equipo de Administración	0
2.4 Mobiliario y Equipo Educativo y Recreativo	0
2.5 Equipo e Instrumental Médico y de Laboratorio	0
2.6 Vehículos y Equipo de Transporte	0
2.7 Equipo de Defensa y Seguridad	0
2.8 Maquinaria, Otros Equipos y Herramientas	0
2.9 Activos Biológicos	0
2.10 Bienes Inmuebles	0
2.11 Activos Intangibles	0
2.12 Obra Pública en Bienes de Dominio Público	0
2.13 Obra Pública en Bienes Propios	0
2.14 Acciones y Participaciones de Capital	0
2.15 Compra de Títulos y Valores	0
2.16 Concesión de Préstamos	0
2.17 Inversiones en Fideicomisos, Mandatos y Otros Análogos	0
2.18 Provisiones para Contingencias y Otras Erogaciones Especiales	0
2.19 Amortización de la Deuda Pública	0
2.20 Adeudos de Ejercicios Fiscales Anteriores (ADEFAS)	0
2.21 Otros Egresos Presupuestales No Contables	0
<b>3. Más Gastos Contables No Presupuestarios</b>	<b>64,358</b>
3.1 Estimaciones, Depreciaciones, Deterioros, Obsolescencia y Amortizaciones	64,358
3.2 Provisiones	0
3.3 Disminución de Inventarios	0
3.4 Aumento por Insuficiencia de Estimaciones por Pérdida o Deterioro u Obsolescencia	0
3.5 Aumento por Insuficiencia de Provisiones	0
3.6 Otros Gastos	0
3.7 Otros Gastos Contables No Presupuestales	0
<b>4. Total de Gasto Contable</b>	<b>526,763</b>

  
 C.P. LUIS ORLANDO SANTOS GOMEZ  
 SECRETARIO TECNICO DEL OLREPSS EN  
 CAMPECHE

  
 C.P. ALEJANDRO S MONTEJO BARRANCOS  
 RESP ADMTIVO DEL OLREPSS EN CAMPECHE

  
 C.P. JESUS GASPAR UICAB CASTILLO  
 AREA CONTABILIDAD



REGIMEN ESTATAL DE PROTECCION SOCIAL EN SALUD EN CAMPECHE

Estado Analítico de Ingresos

Del 1 de Enero al 30 de Septiembre de 2023

Rubro de Ingresos	Ingreso					Diferencia (6= 5 - 1)
	Estimado	Ampliaciones y Reducciones	Modificado	Devengado	Recaudado	
	(1)	(2)	(3= 1 + 2)	(4)	(5)	
Impuestos	0	0	0	0	0	0
Cuotas y Aportaciones de Seguridad Social	0	0	0	0	0	0
Contribuciones de Mejoras	0	0	0	0	0	0
Derechos	0	0	0	0	0	0
Productos	0	0	0	3	3	3
Aprovechamientos	0	0	0	0	0	0
Ingresos por Venta de Bienes, Prestación de Servicios y Otros Ingresos	0	0	0	0	0	0
Participaciones, Aportaciones, Convenios, Incentivos Derivados de la Colaboración Fiscal y Fondos Distintos de Aportaciones	0	0	0	0	0	0
Transferencias, Asignaciones, Subsidios y Subvenciones, y Pensiones y Jubilaciones	650,000	0	650,000	487,499	487,499	-162,501
Ingresos Derivados de Financiamientos	0	0	0	0	0	0
<b>Total</b>	<b>650,000</b>	<b>0</b>	<b>650,000</b>	<b>487,502</b>	<b>487,502</b>	
<b>Ingresos excedentes</b>						<b>-162,498</b>

Estado Analítico de Ingresos Por Fuente de Financiamiento	Ingreso					Diferencia (6= 5 - 1)
	Estimado	Ampliaciones y Reducciones	Modificado	Devengado	Recaudado	
	(1)	(2)	(3= 1 + 2)	(4)	(5)	
<b>Ingresos del Poder Ejecutivo Federal o Estatal y de los Municipios</b>	<b>0</b>	<b>0</b>	<b>0</b>	<b>0</b>	<b>0</b>	<b>0</b>
Impuestos	0	0	0	0	0	0
Cuotas y Aportaciones de Seguridad Social	0	0	0	0	0	0
Contribuciones de Mejoras	0	0	0	0	0	0
Derechos	0	0	0	0	0	0
Productos	0	0	0	0	0	0
Aprovechamientos	0	0	0	0	0	0
Participaciones, Aportaciones, Convenios, Incentivos Derivados de la Colaboración Fiscal y Fondos Distintos de Aportaciones	0	0	0	0	0	0
Transferencias, Asignaciones, Subsidios y Subvenciones, y Pensiones y Jubilaciones	0	0	0	0	0	0
<b>Ingresos de los Entes Públicos de los Poderes Legislativo y Judicial, de los Órganos Autónomos y del Sector Paraestatal o Paramunicipal, así como de las Empresas Productivas del Estado</b>	<b>650,000</b>	<b>0</b>	<b>650,000</b>	<b>487,502</b>	<b>487,502</b>	<b>-162,498</b>
Cuotas y Aportaciones de Seguridad Social	0	0	0	0	0	0
Productos	0	0	0	3	3	3
Ingresos por Venta de Bienes, Prestación de Servicios y Otros Ingresos	0	0	0	0	0	0
Transferencias, Asignaciones, Subsidios y Subvenciones, y Pensiones y Jubilaciones	650,000	0	650,000	487,499	487,499	-162,501
<b>Ingresos derivados de financiamiento</b>	<b>0</b>	<b>0</b>	<b>0</b>	<b>0</b>	<b>0</b>	<b>0</b>
Ingresos Derivados de Financiamientos	0	0	0	0	0	0
<b>Total</b>	<b>650,000</b>	<b>0</b>	<b>650,000</b>	<b>487,502</b>	<b>487,502</b>	
<b>Ingresos excedentes</b>						<b>-162,498</b>

C.P. LUIS ORLANDO SANTOS GOMEZ  
SECRETARIO TECNICO DEL OLREPSS EN CAMPECHE


C.P. JESUS GASPAR DIAZ CASTILLO  
AREA CONTABILIDAD


C.P. ALEJANDRO S MONTEJO BARRANCOS  
RESP ADMITIVO DEL OLREPSS EN CAMPECHE

Cuenta Pública 2023  
**REGIMEN ESTATAL DE PROTECCION SOCIAL EN SALUD EN CAMPECHE**  
 Estado Analítico del Ejercicio del Presupuesto de Egresos  
 Clasificación Administrativa  
 Del 1 de Enero al 30 de Septiembre de 2023

Concepto	Egresos					Subejercicio 6 = (3 - 4)
	Aprobado 1	Ampliaciones/ (Reducciones) 2	Modificado 3 = (1 + 2)	Devengado 4	Pagado 5	
<b>SEGURO POPULAR APORTACION ESTATAL</b>	<b>650,000</b>	<b>0</b>	<b>650,000</b>	<b>462,404</b>	<b>462,404</b>	<b>187,596</b>
PROGRAMA DE SERVICIO DE SALUD, PREVENCION Y ATENCION MEDICA.	650,000	0	650,000	462,404	462,404	187,596
<b>Total del Gasto</b>	<b>650,000</b>	<b>0</b>	<b>650,000</b>	<b>462,404</b>	<b>462,404</b>	<b>187,596</b>

  
 C.P. LUIS ORLANDO SANTOS GOMEZ  
 SECRETARIO TECNICO DEL OLREPSS EN CAMPECHE


  
 C.P. ALEJANDRO S MONTEJO BARRANCOS  
 RESP ADMTIVO DEL OLREPSS EN CAMPECHE


  
 C.P. JESUS GASPAR UICAB CASTILLO  
 AREA CONTABILIDAD



Gobierno (Federal/Estatal/Municipal) de REGIMEN ESTATAL DE PROTECCION SOCIAL EN SALUD EN CAMPECHE  
 Estado Analítico del Ejercicio del Presupuesto de Egresos  
 Clasificación Administrativa  
 Del 1 de Enero al 30 de Septiembre de 2023

Concepto	Egresos					Subejercicio 6 = (3 - 4)
	Aprobado	Ampliaciones/ (Reducciones)	Modificado	Devengado	Pagado	
	1	2	3 = (1 + 2)	4	5	
Poder Ejecutivo	0	0	0	0	0	0
Poder Legislativo	0	0	0	0	0	0
Poder Judicial	0	0	0	0	0	0
Órganos Autónomos	650,000	0	650,000	462,404	462,404	187,596
<b>Total del Gasto</b>	<b>650,000</b>	<b>0</b>	<b>650,000</b>	<b>462,404</b>	<b>462,404</b>	<b>187,596</b>


  
 C.P. LUIS ORLANDO SANTOS GOMEZ  
 SECRETARIO TÉCNICO DEL OLREPSS EN CAMPECHE


  
 C.P. ALEJANDRO S MONTEJO BARRANCOS  
 RESP ADMTIVO DEL OLREPSS EN CAMPECHE

  
 C.P. JESUS GASPAR UICAB CASTILLO  
 AREA CONTABILIDAD

Sector Paraestatal del Gobierno (Federal/Estatal/Municipal) de REGIMEN ESTATAL DE PROTECCION SOCIAL EN SALUD EN CAMPECHE  
 Estado Analítico del Ejercicio del Presupuesto de Egresos  
 Clasificación Administrativa  
 Del 1 de Enero al 30 de Septiembre de 2023

Concepto	Egresos					Subejercicio 6 = (3 - 4)
	Aprobado	Ampliaciones/ (Reducciones)	Modificado	Devengado	Pagado	
	1	2	3 = (1 + 2)	4	5	
Entidades Paraestatales y Fideicomisos No Empresariales y No Financieros	650,000	0	650,000	462,404	462,404	187,596
Instituciones Públicas de la Seguridad Social	0	0	0	0	0	0
Entidades Paraestatales Empresariales No Financieras con Participación Estatal Mayoritaria	0	0	0	0	0	0
Fideicomisos Empresariales No Financieros con Participación Estatal Mayoritaria	0	0	0	0	0	0
Entidades Paraestatales Empresariales Financieras Monetarias con Participación Estatal Mayoritaria	0	0	0	0	0	0
Entidades Paraestatales Empresariales Financieras No Monetarias con Participación Estatal Mayoritaria	0	0	0	0	0	0
Fideicomisos Financieros Públicos con Participación Estatal Mayoritaria	0	0	0	0	0	0
<b>Total del Gasto</b>	<b>650,000</b>	<b>0</b>	<b>650,000</b>	<b>462,404</b>	<b>462,404</b>	<b>187,596</b>

  
 C.P. LUIS ORLANDO SANTOS GOMEZ  
 SECRETARIO TECNICO DEL OLREPSS EN CAMPECHE

  
 C.P. ALEJANDRO S. MONTEJO BARRANTOS  
 RESP ADMITIVO DEL OLREPSS EN CAMPECHE

  
 C.P. JESUS GASPAR UICAB CASTILLO  
 AREA CONTABILIDAD



REGIMEN ESTATAL DE PROTECCION SOCIAL EN SALUD EN CAMPECHE

Estado Analítico del Ejercicio del Presupuesto de Egresos

Clasificación por Objeto del Gasto (Capítulo y Concepto)

Del 1 de Enero al 30 de Septiembre de 2023

Concepto	Egresos						Subtotal
	Aprobado	Ampliaciones/ (Reducciones)	Modificada	Cancelada	Ejecutados	Comprobados	
	1	2	3 = (1 + 2)	4	5	6 = (3 + 4)	
<b>Servicios Personales</b>	0	0	0	0	0	0	0
Remuneraciones al Personal de Carácter Permanente	0	0	0	0	0	0	0
Remuneraciones al Personal de Carácter Transitorio	0	0	0	0	0	0	0
Remuneraciones Adicionales y Especiales	0	0	0	0	0	0	0
Seguridad Social	0	0	0	0	0	0	0
Otras Prestaciones Sociales y Económicas	0	0	0	0	0	0	0
Previsiones	0	0	0	0	0	0	0
Pago de Estímulos a Servidores Públicos	0	0	0	0	0	0	0
<b>Materiales y Suministros</b>	152,855	-5,083	147,772	104,473	104,473	43,299	
Materiales de Administración, Emisión de Documentos y Artículos Oficiales	43,855	-1,000	42,855	33,113	33,113	9,742	
Alimentos y Utensilios	10,000	1,595	11,595	8,595	8,595	3,000	
Maternas Primas y Materiales de Producción y Comercialización	0	0	0	0	0	0	
Materiales y Artículos de Construcción y de Reparación	2,000	0	2,000	1,443	1,443	557	
Productos Químicos, Farmacéuticos y de Laboratorio	0	0	0	0	0	0	
Combustibles, Lubricantes y Aditivos	80,000	-5,911	74,089	44,089	44,089	30,000	
Vestuario, Blancos, Prendas de Protección y Artículos Deportivos	10,000	-488	9,512	9,512	9,512	0	
Materiales y Suministros Para Seguridad	0	0	0	0	0	0	
Herramientas, Refacciones y Accesorios Menores	7,000	721	7,721	7,721	7,721	0	
<b>Servicios Generales</b>	497,145	5,083	502,228	357,932	357,932	144,296	
Servicios Básicos	25,200	-20,740	4,460	1,960	1,960	2,500	
Servicios de Arrendamiento	6,000	-3,304	2,696	696	696	2,000	
Servicios Profesionales, Científicos, Técnicos y Otros Servicios	110,715	24,042	134,757	126,792	126,792	7,965	
Servicios Financieros, Bancarios y Comerciales	0	0	0	0	0	0	
Servicios de Instalación, Reparación, Mantenimiento y Conservación	180,300	50,299	230,599	149,191	149,191	81,409	
Servicios de Comunicación Social y Publicidad	0	0	0	0	0	0	
Servicios de Traslado y Viáticos	140,500	-16,077	124,423	77,000	77,000	47,423	
Servicios Oficiales	0	0	0	0	0	0	
Otros Servicios Generales	34,430	-29,137	5,293	2,293	2,293	3,000	
<b>Transferencias, Asignaciones, Subsidios y Otras Ayudas</b>	0	0	0	0	0	0	
Transferencias Internas y Asignaciones al Sector Público	0	0	0	0	0	0	
Transferencias al Resto del Sector Público	0	0	0	0	0	0	
Subsidios y Subvenciones	0	0	0	0	0	0	
Ayudas Sociales	0	0	0	0	0	0	
Pensiones y Jubilaciones	0	0	0	0	0	0	
Transferencias a Fideicomisos, Mandatos y Otros Análogos	0	0	0	0	0	0	
Transferencias a la Seguridad Social	0	0	0	0	0	0	
Donativos	0	0	0	0	0	0	
Transferencias al Exterior	0	0	0	0	0	0	
<b>Bienes Muebles, Inmuebles e Intangibles</b>	0	0	0	0	0	0	
Mobiliario y Equipo de Administración	0	0	0	0	0	0	
Mobiliario y Equipo Educativo y Recreativo	0	0	0	0	0	0	
Equipo e Instrumental Médico y de Laboratorio	0	0	0	0	0	0	
Vehículos y Equipo de Transporte	0	0	0	0	0	0	
Equipo de Defensa y Seguridad	0	0	0	0	0	0	

**REGIMEN ESTATAL DE PROTECCION SOCIAL EN SALUD EN CAMPECHE**  
**Estado Analítico del Ejercicio del Presupuesto de Egresos**  
**Clasificación por Objeto del Gasto (Capítulo y Concepto)**  
**Del 1 de Enero al 30 de Septiembre de 2023**

Concepto	Egresos					Subejercicio
	Aprobado	Ampliaciones/ (Reducciones)	Modificado	Devengado	Pagado	
	1	2	3 = (1 + 2)	4	5	6 = (3 - 4)
Maquinaria, Otros Equipos y Herramientas	0	0	0	0	0	0
Activos Biológicos	0	0	0	0	0	0
Bienes Inmuebles	0	0	0	0	0	0
Activos Intangibles	0	0	0	0	0	0
<b>Inversión Pública</b>	<b>0</b>	<b>0</b>	<b>0</b>	<b>0</b>	<b>0</b>	<b>0</b>
Obra Pública en Bienes de Dominio Público	0	0	0	0	0	0
Obra Pública en Bienes Propios	0	0	0	0	0	0
Proyectos Productivos y Acciones de Fomento	0	0	0	0	0	0
<b>Inversiones Financieras y Otras Provisiones</b>	<b>0</b>	<b>0</b>	<b>0</b>	<b>0</b>	<b>0</b>	<b>0</b>
Inversiones Para el Fomento de Actividades Productivas	0	0	0	0	0	0
Acciones y Participaciones de Capital	0	0	0	0	0	0
Compra de Títulos y Valores	0	0	0	0	0	0
Concesión de Préstamos	0	0	0	0	0	0
Inversiones en Fideicomisos, Mandatos y Otros Análogos	0	0	0	0	0	0
Otras Inversiones Financieras	0	0	0	0	0	0
Provisiones para Contingencias y Otras Erogaciones Especiales	0	0	0	0	0	0
<b>Participaciones y Aportaciones</b>	<b>0</b>	<b>0</b>	<b>0</b>	<b>0</b>	<b>0</b>	<b>0</b>
Participaciones	0	0	0	0	0	0
Aportaciones	0	0	0	0	0	0
Convenios	0	0	0	0	0	0
<b>Deuda Pública</b>	<b>0</b>	<b>0</b>	<b>0</b>	<b>0</b>	<b>0</b>	<b>0</b>
Amortización de la Deuda Pública	0	0	0	0	0	0
Intereses de la Deuda Pública	0	0	0	0	0	0
Comisiones de la Deuda Pública	0	0	0	0	0	0
Gastos de la Deuda Pública	0	0	0	0	0	0
Costo por Coberturas	0	0	0	0	0	0
Apoyos Financieros	0	0	0	0	0	0
Adeudos de Ejercicios Fiscales Anteriores (Adefas)	0	0	0	0	0	0
<b>Total del Gasto</b>	<b>650,000</b>	<b>0</b>	<b>650,000</b>	<b>462,404</b>	<b>462,404</b>	<b>187,596</b>

C. P. LUIS ORLANDO SANTOS GOMEZ  
 SECRETARIO TECNICO DEL OLREPSS EN CAMPECHE

C. P. ALEJANDRO S MONTEJO BARRANCOS  
 RESP ADMTIVO DEL OLREPSS EN CAMPECHE


C. P. JESUS GASPAR UICAB CASTILLO  
 AREA CONTABILIDAD



**REGIMEN ESTATAL DE PROTECCION SOCIAL EN SALUD EN CAMPECHE**  
**Estado Analítico del Ejercicio del Presupuesto de Egresos**  
**Clasificación Económica (por Tipo de Gasto)**  
**Del 1 de Enero al 30 de Septiembre de 2023**

Concepto	Egresos					Subejercicio 6 = ( 3 + 4 )
	Aprobado	Ampliaciones/ (Reducciones)	Modificado	Devengado	Pagado	
	1	2	3 = ( 1 + 2 )	4	5	
Gasto Corriente	650,000	0	650,000	462,404	462,404	187,596
Gasto de Capital	0	0	0	0	0	0
Amortización de la Deuda y Disminución de Pasivos	0	0	0	0	0	0
Pensiones y Jubilaciones	0	0	0	0	0	0
Participaciones	0	0	0	0	0	0
<b>Total del Gasto</b>	<b>650,000</b>	<b>0</b>	<b>650,000</b>	<b>462,404</b>	<b>462,404</b>	<b>187,596</b>


  
 C.P. LUIS ORLANDO SANTOS GOMEZ  
 SECRETARIO TECNICO DEL OLREPSS EN CAMPECHE


  
 C.P. ALEJANDRO S MONTEJO BARRANCOS  
 RESP ADMTIVO DEL OLREPSS EN CAMPECHE


  
 C.P. JESUS GASPAR UICAB CASTILLO  
 AREA CONTABILIDAD

**REGIMEN ESTATAL DE PROTECCION SOCIAL EN SALUD EN CAMPECHE**  
**Estado Analítico del Ejercicio del Presupuesto de Egresos**  
**Clasificación Funcional (Finalidad y Función)**  
**Del 1 de Enero al 30 de Septiembre de 2023**

Concepto	Egresos					Subejercicio 8 = (3 - 4)
	Aprobado	Ampliaciones/ (Reducciones)	Modificado	Devengado	Pagado	
	1	2	3 = (1 + 2)	4	5	
<b>Gobierno</b>	0	0	0	0	0	0
Legislación	0	0	0	0	0	0
Justicia	0	0	0	0	0	0
Coordinación de la Política de Gobierno	0	0	0	0	0	0
Relaciones Exteriores	0	0	0	0	0	0
Asuntos Financieros y Hacendarios	0	0	0	0	0	0
Seguridad Nacional	0	0	0	0	0	0
Asuntos de Orden Público y de Seguridad Interior	0	0	0	0	0	0
Otros Servicios Generales	0	0	0	0	0	0
<b>Desarrollo Social</b>	650,000	0	650,000	462,404	462,404	187,596
Protección Ambiental	0	0	0	0	0	0
Vivienda y Servicios a la Comunidad	0	0	0	0	0	0
Salud	650,000	0	650,000	462,404	462,404	187,596
Recreación, Cultura y Otras Manifestaciones Sociales	0	0	0	0	0	0
Educación	0	0	0	0	0	0
Protección Social	0	0	0	0	0	0
Otros Asuntos Sociales	0	0	0	0	0	0
<b>Desarrollo Económico</b>	0	0	0	0	0	0
Asuntos Económicos, Comerciales y Laborales en General	0	0	0	0	0	0
Agropecuaria, Silvicultura, Pesca y Caza	0	0	0	0	0	0
Combustibles y Energía	0	0	0	0	0	0
Minería, Manufacturas y Construcción	0	0	0	0	0	0
Transporte	0	0	0	0	0	0
Comunicaciones	0	0	0	0	0	0
Turismo	0	0	0	0	0	0
Ciencia, Tecnología e Innovación	0	0	0	0	0	0
Otras Industrias y Otros Asuntos Económicos	0	0	0	0	0	0
<b>Otras no Clasificadas en Funciones Anteriores</b>	0	0	0	0	0	0
Transacciones de la Deuda Pública / Costo Financiero de la Deuda	0	0	0	0	0	0
Transferencias, Participaciones y Aportaciones entre Diferentes Niveles y Ordenes de Gobierno	0	0	0	0	0	0
Saneamiento del Sistema Financiero	0	0	0	0	0	0
Adeudos de Ejercicios Fiscales Anteriores	0	0	0	0	0	0
<b>Total del Gasto</b>	<b>650,000</b>	<b>0</b>	<b>650,000</b>	<b>462,404</b>	<b>462,404</b>	<b>187,596</b>

  
 C.P. LUIS ORLANDO SANTOS GOMEZ  
 SECRETARIO TECNICO DEL OLREPS EN CAMPECHE

  
 C.P. ALEJANDRO S. MONTEJO BARRANCOS  
 RESP ADMITIVO DEL OLREPS EN CAMPECHE

  
 C.P. JESUS GASPARD UICAB CASTILLO  
 AREA CONTABILIDAD

**REGIMEN ESTATAL DE PROTECCION SOCIAL EN SALUD EN CAMPECHE**  
**Endeudamiento Neto**  
**Del 1 de Enero al 30 de Septiembre de 2023**

Identificación de Crédito o Instrumento	Contratación / Colocación	Amortización	Endeudamiento Neto
	A	B	C = A - B
<b>Créditos Bancarios</b>			
			0
			0
			0
			0
			0
			0
			0
			0
			0
<b>Total Créditos Bancarios</b>	<b>0</b>	<b>0</b>	<b>0</b>
<b>Otros Instrumentos de Deuda</b>			
			0
			0
			0
			0
			0
			0
			0
			0
<b>Total Otros Instrumentos de Deuda</b>	<b>0</b>	<b>0</b>	<b>0</b>
<b>TOTAL</b>	<b>0</b>	<b>0</b>	<b>0</b>



C.P. LUIS ORLANDO SANTOS GOMEZ  
 SECRETARIO TECNICO DEL OLREPSS EN CAMPECHE



C.P. ALEJANDRO S MONTEJO BARRANCOS  
 RESP ADMTIVO DEL OLREPSS EN CAMPECHE



C.P. JESUS GASPÁR UICAB CASTILLO  
 AREA CONTABILIDAD




**REGIMEN ESTATAL DE PROTECCION SOCIAL EN SALUD EN CAMPECHE**

**Intereses de la Deuda**

**Del 1 de Enero al 30 de Septiembre de 2023**

Identificación de Crédito o Instrumento	Devengado	Pagado
<b>Créditos Bancarios</b>		
<b>Total de intereses de Créditos Bancarios</b>	<b>0</b>	<b>0</b>
<b>Otros Instrumentos de Deuda</b>		
<b>Total de intereses de Otros Instrumentos de Deuda</b>	<b>0</b>	<b>0</b>
<b>TOTAL</b>	<b>0</b>	<b>0</b>

  
 C.P. LUIS ORLANDO SANTOS GOMEZ  
 SECRETARIO TECNICO DEL OLREPSS EN CAMPECHE

  
 C.P. ALEJANDRO S MONTEJO BARRANCOS  
 RESP ADMTIVO DEL OLREPSS EN CAMPECHE


  
 C.P. JESUS GASPAR UICAB CASTILLO  
 AREA CONTABILIDAD


**REGIMEN ESTATAL DE PROTECCION SOCIAL EN SALUD EN CAMPECHE**  
**Indicadores de Postura Fiscal**  
**Del 1 de Enero al 30 de Septiembre de 2023**  
**(Cifras en pesos)**

Concepto	Estimado/Aprobado	Devengado	Recaudado/Pagado
<b>I. Ingresos Presupuestarios</b>	<b>650,000</b>	<b>487,502</b>	<b>487,502</b>
1. Ingresos del Gobierno de la Entidad Federativa	650,000	487,502	487,502
2. Ingresos del Sector Paraestatal	0	0	0
<b>II. Egresos Presupuestarios</b>	<b>650,000</b>	<b>462,404</b>	<b>462,404</b>
3. Egresos del Gobierno de la Entidad Federativa	650,000	462,404	462,404
4. Egresos del Sector Paraestatal	0	0	0
<b>III. Balance Presupuestario (Superávit o Déficit) (III = I - II)</b>	<b>0</b>	<b>25,097</b>	<b>25,097</b>

Concepto	Estimado/Aprobado	Devengado	Recaudado/Pagado
<b>III. Balance presupuestario (Superávit o Déficit)</b>	<b>0</b>	<b>25,097</b>	<b>25,097</b>
<b>IV. Intereses, Comisiones y Gastos de la Deuda</b>	<b>0</b>	<b>0</b>	<b>0</b>
<b>V. Balance Primario (Superávit o Déficit) (V= III + IV)</b>	<b>0</b>	<b>25,097</b>	<b>25,097</b>

Concepto	Estimado/Aprobado	Devengado	Recaudado/Pagado
<b>A. Financiamiento</b>	<b>0</b>	<b>0</b>	<b>0</b>
<b>B. Amortización de la deuda</b>	<b>0</b>	<b>0</b>	<b>0</b>
<b>C. Financiamiento Neto</b>	<b>0</b>	<b>0</b>	<b>0</b>

  
 C.P. LUIS ORLANDO SANTOS GOMEZ  
 SECRETARIO TECNICO DEL OLREPSS EN CAMPECHE

  
 C.P. ALEJANDRO S MONTEJO BARRANCOS  
 RESP ADMTIVO DEL OLREPSS EN CAMPECHE

  
 C.P. JESUS GASPAS UICAB CASTILLO  
 AREA CONTABILIDAD


**REGIMEN ESTATAL DE PROTECCION SOCIAL EN SALUD EN CAMPECHE**  
**Flujo de Fondos**  
**Del 1 de Enero al 30 de Septiembre de 2023**  
**(Cifras en Pesos)**

Concepto	Estimado / Aprobado	Devengado	Recaudado / Pagado
<b>Rubros de Ingresos</b>	<b>650,000</b>	<b>487,502</b>	<b>487,502</b>
Impuestos	0	0	0
Cuotas y Aportaciones de Seguridad Social	0	0	0
Contribuciones de Mejoras	0	0	0
Derechos	0	0	0
Productos	0	3	3
Aprovechamientos	0	0	0
Ingresos por Venta de Bienes, Prestación de Servicios y Otros Ingresos	0	0	0
Participaciones, Aportaciones, Convenios, Incentivos Derivados de la Colaboración Fiscal y Fondos Distintos de Aportaciones	0	0	0
Transferencias, Asignaciones, Subsidios y Subvenciones, y Pensiones y Jubilaciones	650,000	487,499	487,499
Ingresos Derivados de Financiamientos	0	0	0
<b>Capítulos de Gasto</b>	<b>650,000</b>	<b>462,404</b>	<b>462,404</b>
Servicios Personales	0	0	0
Materiales y Suministros	147,772	104,473	104,473
Servicios Generales	502228.02	357,932	357,932
Transferencias, Asignaciones, Subsidios y Otras Ayudas	0	0	0
Bienes Muebles, Inmuebles e Intangibles	0	0	0
Inversión Pública	0	0	0
Inversiones Financieras y Otras Provisiones	0	0	0
Participaciones y Aportaciones	0	0	0
Deuda Pública	0	0	0
<b>Total de las operaciones</b>	<b>0</b>	<b>25,097</b>	<b>25,097</b>

Bajo protesta de decir verdad declaramos que los Estados Financieros y sus notas, son razonablemente correctos y son responsabilidad del emisor.

  
 C.P. LUIS ORLANDO SANTOS GOMEZ  
 SECRETARIO TECNICO DEL OLREPSS EN CAMPECHE


  
 C.P. ALEJANDRO S MONTEJO BARRANCOS  
 RESP ADMITIVO DEL OLREPSS EN CAMPECHE

  
 C.P. JESUS GASPÁR UICAB CASTILLO  
 AREA CONTABILIDAD



**REGIMEN ESTATAL DE PROTECCION SOCIAL EN SALUD EN CAMPECHE**  
**Gasto por Categoría Programática**  
**Del 1 de Enero al 30 de Septiembre de 2023**

Concepto	Egresos					Subejercicio
	Aprobado	Ampliaciones/ (Reducciones)	Modificado	Devengado	Pagado	
	1	2	3 = (1 + 2)	4	5	
<b>Programas</b>	0	0	0	0	0	0
<b>Subsidios: Sector Social y Privado o Entidades Federativas y Municipios</b>	0	0	0	0	0	0
Sujetos a Reglas de Operación	0	0	0	0	0	0
Otros Subsidios	0	0	0	0	0	0
<b>Desempeño de las Funciones</b>	0	0	0	0	0	0
Prestación de Servicios Públicos	0	0	0	0	0	0
Provisión de Bienes Públicos	0	0	0	0	0	0
Planeación, seguimiento y evaluación de políticas públicas	0	0	0	0	0	0
Promoción y fomento	0	0	0	0	0	0
Regulación y supervisión	0	0	0	0	0	0
Funciones de las Fuerzas Armadas (Únicamente Gobierno Federal)	0	0	0	0	0	0
Específicos	0	0	0	0	0	0
Proyectos de Inversión	0	0	0	0	0	0
<b>Administrativos y de Apoyo</b>	0	0	0	0	0	0
Apoyo al proceso presupuestario y para mejorar la eficiencia institucional	0	0	0	0	0	0
Apoyo a la función pública y al mejoramiento de la gestión	0	0	0	0	0	0
Operaciones ajenas	0	0	0	0	0	0
<b>Compromisos</b>	0	0	0	0	0	0
Obligaciones de cumplimiento de resolución jurisdiccional	0	0	0	0	0	0
Desastres Naturales	0	0	0	0	0	0
<b>Obligaciones</b>	0	0	0	0	0	0
Pensiones y jubilaciones	0	0	0	0	0	0
Aportaciones a la seguridad social	0	0	0	0	0	0
Aportaciones a fondos de estabilización	0	0	0	0	0	0
Aportaciones a fondos de inversión y reestructura de pensiones	0	0	0	0	0	0
<b>Programas de Gasto Federalizado (Gobierno Federal)</b>	0	0	0	0	0	0
Gasto Federalizado	0	0	0	0	0	0
Participaciones a entidades federativas y municipios	0	0	0	0	0	0
Costo financiero, deuda o apoyos a deudores y ahorradores de la banca	0	0	0	0	0	0
Adeudos de ejercicios fiscales anteriores	0	0	0	0	0	0
<b>Total del Gasto</b>	<b>0</b>	<b>0</b>	<b>0</b>	<b>0</b>	<b>0</b>	<b>0</b>

  
 C.P. LUIS ORLANDO SANTOS GOMEZ  
 SECRETARIO TECNICO DEL OLREPS EN CAMPECHE

  
 C.P. ALEJANDRO S MONTEJO BARRANCOS  
 RESP ADMITIVO DEL OLREPS EN CAMPECHE

  
 C.P. JESUS GASPÁR UICAB CASTILLO  
 AREA CONTABILIDAD

**REGIMEN ESTATAL DE PROTECCION SOCIAL EN SALUD EN CAMPECHE**  
**NOTAS A LOS ESTADOS FINANCIEROS**  
**AL 30 DE SEPTIEMBRE DE 2023**

Con el propósito de dar cumplimiento a los artículos 46 y 49 de la Ley General de Contabilidad Gubernamental, los entes públicos deberán acompañar notas a los estados financieros cuyos rubros así lo requieran teniendo presente los postulados de revelación suficiente e importancia relativa con la finalidad, que la información sea de mayor utilidad para los usuarios.

A continuación se presentan los tres tipos de notas que acompañan a los estados, a saber:

- a) Notas de desglose;
- b) Notas de memoria (cuentas de orden), y
- c) Notas de gestión administrativa.

**a) NOTAS DE DESGLOSE**

**I) NOTAS AL ESTADO DE SITUACIÓN FINANCIERA**

**Activo**

• **Efectivo y Equivalentes**

1. Se informará acerca de los fondos con afectación específica, el tipo y monto de los mismos; de las inversiones financieras se revelará su tipo y monto, su clasificación en corto y largo plazo separando aquellas que su vencimiento sea menor a 3 meses.

A continuación se relacionan las cuentas que integran el rubro de efectivo y equivalentes:

Concepto	2023	2022
BANCOS/TESORERÍA	\$ 27,641.69	\$ 9.02
INVERSIONES TEMPORALES (HASTA 3 MESES)	\$ .00	\$ .00
FONDOS CON AFECTACIÓN ESPECÍFICA	\$ .00	\$ .00
<b>Suma</b>	<b>\$27,641.69</b>	<b>\$9.02</b>

**Efectivo**

Representa el monto en dinero propiedad del ente público en caja y aquel que está a su cuidado y administración

Concepto	Importe
	\$ .00
<b>Suma</b>	<b>\$0.00</b>

**Bancos/Tesorería**

Representa el monto de efectivo disponible propiedad de **ENTE/INSTITUTO**, en instituciones bancarias, su importe se integra por:

Banco	Importe
BBVA BANCOMER	\$ 27,641.69
	\$ .00
	\$ .00
	\$ .00
<b>Suma</b>	<b>\$27,641.69</b>

**Inversiones Temporales**

Representa el monto de efectivo invertido por **ENTE/INSTITUTO**, la cual se efectúa a plazos que van de inversión a la vista hasta 90 días, su importe se integra por:

Banco	Importe
	\$ .00
	\$ .00
	\$ .00
	\$ .00
	\$ .00
<b>Suma</b>	<b>\$0.00</b>

**Fondos con Afectación Específica**

Representan el monto de los fondos con afectación específica que deben financiar determinados gastos o actividades.

**REGIMEN ESTATAL DE PROTECCION SOCIAL EN SALUD EN CAMPECHE**  
**NOTAS A LOS ESTADOS FINANCIEROS**  
**AL 30 DE SEPTIEMBRE DE 2023**

Banco	Importe
	\$ .00
	\$ .00
<b>Suma</b>	<b>\$0.00</b>

• **Derechos a recibir Efectivo y Equivalentes y Bienes o Servicios a Recibir**

2. Por tipo de contribución se informará el monto que se encuentre pendiente de cobro y por recuperar de hasta cinco ejercicios anteriores, asimismo se deberán considerar los montos sujetos a algún tipo de juicio con una antigüedad mayor a la señalada y la factibilidad de cobro.

Concepto	2023	2022
CUENTAS POR COBRAR A CORTO PLAZO	\$550.00	\$0.00
DEUDORES DIVERSOS POR COBRAR A CORTO PLAZO	\$0.00	\$0.00
OTROS DERECHOS A RECIBIR EFECTIVO O EQUIVALENTES A CORTO PLAZO	\$0.00	\$0.00
<b>Suma</b>	<b>\$650.00</b>	<b>\$0.00</b>

Las Cuentas por Cobrar a Corto Plazo se integran por:

Concepto	2023
CUENTAS POR COBRAR A CORTO PLAZO	\$ 550.00
DEUDORES DIVERSOS POR COBRAR A CORTO P	\$ .00
<b>Suma</b>	<b>\$ 550.00</b>

**Deudores Diversos por Cobrar a Corto Plazo**

Representa el monto de los derechos de cobro a favor del ente público por gastos por comprobar, principalmente relacionados con viáticos.

**Otros Derechos a recibir Efectivo y Equivalentes a Corto Plazo**

NO APLICA

• **Bienes Disponibles para su Transformación o Consumo (inventarios)**

NO APLICA

• **Inversiones Financieras**

NO APLICA

• **Bienes Muebles, Inmuebles e Intangibles**

3. Se informará de manera agrupada por cuenta, los rubros de Bienes Muebles e Inmuebles, el monto de la depreciación del ejercicio y la acumulada, el método de depreciación, tasas aplicadas y los criterios de aplicación de los mismos. Asimismo, se informará de las características significativas del estado en que se encuentren los activos.
4. Se informará de manera agrupada por cuenta, los rubros de activos intangibles y diferidos, su monto y naturaleza, amortización del ejercicio, amortización acumulada, tasa y método aplicados.

**Bienes Inmuebles, Infraestructura y Construcciones en Proceso**

Se integra de la siguiente manera:

Concepto	2022	2021
TERRENOS	\$ .00	\$ .00
OTROS BIENES INMUEBLES	\$ .00	\$ .00
<b>Subtotal BIENES INMUEBLES, INFRAESTRUCTURA Y CONSTRUCCIONES EN PROCESO</b>	<b>\$ .00</b>	<b>\$ .00</b>

**Bienes Muebles, Intangibles y Depreciaciones**

Se integra de la siguiente manera:



**REGIMEN ESTATAL DE PROTECCION SOCIAL EN SALUD EN CAMPECHE**  
**NOTAS A LOS ESTADOS FINANCIEROS**  
**AL 30 DE SEPTIEMBRE DE 2023**

Concepto	2023	2022
MOBILIARIO Y EQUIPO DE ADMINISTRACIÓN	4,257,469	4,257,469
EQUIPO E INSTRUMENTAL MEDICO Y DE LABORATORIO	48,587,365	48,763,576
MOBILIARIO Y EQUIPO EDUCACIONAL Y RECREATIVO	76,580	76,580
VEHICULOS Y EQUIPO DE TRANSPORTE	2,173,800	2,475,600
MAQUINARIA, OTROS EQUIPOS Y HERRAMIENTAS	1,265,043	1,265,043
<b>Subtotal BIENES MUEBLES</b>	<b>56,360,257</b>	<b>56,838,268</b>
SOFTWARE	0	388,806
LICENCIAS	0	30,009
<b>Subtotal ACTIVOS INTANGIBLES</b>	<b>0</b>	<b>418,815</b>
DEPRECIACIÓN ACUMULADA DE BIENES MUEBLES	-21,793,208	-22,353,250
<b>Subtotal DEPRECIACIÓN, DETERIORO Y AMORTIZACIÓN ACUMULADA DE</b>	<b>-21,793,208</b>	<b>-22,353,250</b>
<b>Suma</b>	<b>34,567,049</b>	<b>34,903,834</b>

• **Activos intangibles**

Se informa de la baja por vencimiento de vigencia de la totalidad de bienes intangibles, así como de diferencias de ejercicios pasados por errores contables

**Activo Diferido**

Se integra de la siguiente manera:

Concepto	2023	2022
NO APLICA	\$ .00	\$ .00

• **Estimaciones y Deterioros**

NO APLICA

• **Otros Activos**

NO APLICA

**Pasivo**

1. Se elaborará una relación de las cuentas y documentos por pagar en una desagregación por su vencimiento en días a 90, 180, menor o igual a 365 y mayor a 365. Asimismo, se informará sobre la factibilidad del pago de dichos pasivos.
2. Se informará de manera agrupada los recursos localizados en Fondos de Bienes de Terceros en Administración y/o en Garantía a corto y largo plazo, así como la naturaleza de dichos recursos y sus características cualitativas significativas que les afecten o pudieran afectarles financieramente.
3. Se informará de las cuentas de los pasivos diferidos y otros, su tipo, monto y naturaleza, así como las características significativas que les impacten o pudieran impactarles financieramente.

Concepto	2023	2022
PASIVO CIRCULANTE	\$ 48,899,191.03	\$ 62,043,456.23
PASIVO NO CIRCULANTE	\$ .00	\$ .00
<b>Suma de Pasivo</b>	<b>\$ 48,899,191.03</b>	<b>\$ 62,043,456.23</b>

• **Pasivo Circulante**

Destacan entre las principales partidas del Pasivo Circulante las siguientes:

Concepto	Importe
SERVICIOS PERSONALES POR PAGAR A CORTO PLAZO	\$ .00
RETENCIONES Y CONTRIBUCIONES POR PAGAR A CORTO PLAZO	\$ 3,104.03
INGRESOS POR CLASIFICAR	\$ .00
PROVEEDORES POR PAGAR A CORTO PLAZO	\$ 48,896,039.98
OTRAS CUENTAS POR PAGAR A CORTO PLAZO	\$ 47.02
<b>Suma PASIVO CIRCULANTE</b>	<b>\$ 48,899,191.03</b>

**REGIMEN ESTATAL DE PROTECCION SOCIAL EN SALUD EN CAMPECHE**  
**NOTAS A LOS ESTADOS FINANCIEROS**  
**AL 30 DE SEPTIEMBRE DE 2023**

• **Pasivo No Circulante**

Destacan entre las principales partidas del Pasivo No Circulante las siguientes:

Concepto	2023
PROVISIÓN PARA CONTINGENCIAS A LARGO PLAZO	\$ .00
<b>Suma de Pasivos a Largo Plazo</b>	<b>\$ .00</b>

• **Pasivo Contingente Laboral**

Se informa de la demanda con No. De folio INDESALUD, SECRETARIA DE SALUD, REPSS 27/2018 interpuesta por el C. Herrera Ramirez Rafael de los Angeles por un monto de \$486,000.00 para ser considerada la responsabilidad contingente que puede o no presentarse en el futuro.

**II) NOTAS AL ESTADO DE ACTIVIDADES**

**Ingresos de Gestión**

1. De los rubros de impuestos, cuotas y aportaciones de seguridad social, contribuciones de mejoras, derechos, productos, aprovechamientos, y de ingresos por venta de bienes y prestación de servicios, los cuales están armonizados con los rubros del Clasificador por Rubros de Ingresos, se informarán los montos totales y cualquier característica significativa

**Participaciones, Aportaciones, Convenios, Incentivos Derivados de la Colaboración Fiscal, Fondos Distintos de Aportaciones, Transferencias, Asignaciones, Subsidios y Subvenciones, y Pensiones y Jubilaciones**

2. De los rubros de participaciones, aportaciones, convenios, incentivos derivados de la colaboración fiscal, fondos distintos de aportaciones, transferencias, asignaciones, subsidios y subvenciones, y pensiones y jubilaciones, los cuales están armonizados con los rubros del Clasificador por Rubros de Ingresos, se informarán los montos totales y cualquier característica significativa.

Concepto	Importe
Participaciones del Estado	\$ .00
<b>Subtotal PARTICIPACIONES</b>	<b>\$ -</b>
Fondos de Aportaciones Federales para la Entidad Federativa	\$ .00
<b>Subtotal APORTACIONES</b>	<b>\$ -</b>
Convenios de Protección Social en Salud	\$ .00
Convenios de Descentralización	\$ .00
<b>Subtotal CONVENIOS</b>	<b>\$ -</b>
INCENTIVOS DERIVADOS DE LA COLABORACIÓN FISCAL	\$ .00
<b>Subtotal INCENTIVOS DERIVADOS DE LA COLABORACIÓN FISCAL</b>	<b>\$ -</b>
FONDOS DISTINTOS DE APORTACIONES	\$ .00
<b>Subtotal FONDOS DISTINTOS DE APORTACIONES</b>	<b>\$ -</b>
TRANSFERENCIAS Y ASIGNACIONES	\$ 487,499.00
<b>Subtotal TRANSFERENCIAS Y ASIGNACIONES</b>	<b>\$ 487,499.00</b>
SUBSIDIOS Y SUBVENCIONES	\$ .00
<b>Subtotal SUBSIDIOS Y SUBVENCIONES</b>	<b>\$ -</b>
PENSIONES Y JUBILACIONES	\$ .00
<b>Subtotal PENSIONES Y JUBILACIONES</b>	<b>\$ -</b>

**Otros Ingresos y Beneficio**

3. De los rubros de Ingresos Financieros, Incremento por Variación de Inventarios, Disminución del Exceso de Estimaciones por Pérdida o Deterioro u Obsolescencia, Disminución del Exceso de Provisiones, y de Otros Ingresos y Beneficios Varios, se informarán los montos totales y cualquier característica significativa.

**Gastos y Otras Pérdidas:**

1. Explicar aquellas cuentas de gastos de funcionamiento, transferencias, subsidios y otras ayudas, participaciones y aportaciones, otros gastos y pérdidas extraordinarias, así como los ingresos y gastos extraordinarios, que en lo individual representen el 10% o más del total de los gastos.

**REGIMEN ESTATAL DE PROTECCION SOCIAL EN SALUD EN CAMPECHE**  
**NOTAS A LOS ESTADOS FINANCIEROS**  
**AL 30 DE SEPTIEMBRE DE 2023**

Concepto	Importe
GASTOS DE FUNCIONAMIENTO	\$ 462,404.36
TRANSFERENCIAS, ASIGNACIONES, SUBSIDIOS Y OTRAS AYUDAS	\$ .00
PARTICIPACIONES Y APORTACIONES	\$ .00
INTERESES, COMISIONES Y OTROS GASTOS DE LA DEUDA PUBLICA	\$ .00
OTROS GASTOS Y PÉRDIDAS EXTRAORDINARIAS	\$ 64,358.36
<b>Suma de GASTOS Y OTRAS PÉRDIDAS</b>	<b>\$ 526,762.72</b>

A su vez se presentan aquellos rubros que en forma individual representan el 8.0% o más del total de los gastos:

Concepto	Importe	%
REMUNERACIONES AL PERSONAL DE CARÁCTER PERMANENTE	\$ .00	0%
SERVICIOS PROFESIONALES, CIENTÍFICOS Y TÉCNICOS Y OTROS SERVICIOS	\$ 109,757.17	21%
SEGURIDAD SOCIAL	\$ .00	0%

**III) NOTAS AL ESTADO DE VARIACIÓN EN LA HACIENDA PÚBLICA**

1. Se informará de manera agrupada, acerca de las modificaciones al patrimonio contribuido por tipo, naturaleza y monto.
2. Se informará de manera agrupada, acerca del monto y procedencia de los recursos que modifican al patrimonio generado.

En el periodo que se informa no hubo variaciones al Patrimonio Contribuido

En el periodo que se informa el patrimonio generado, procede de la recepción de las aportaciones ordinarias tanto por las entidades federativas y la Secretaría de Hacienda y

Crédito Público, así como por la recepción de aportaciones extraordinarias tanto de entidades federativas y municipios.

**IV) NOTAS AL ESTADO DE FLUJOS DE EFECTIVO**

**Efectivo y equivalentes**

1. El análisis de las cifras del periodo actual y periodo anterior del Efectivo y Equivalentes al Efectivo, al Final del Ejercicio del Estado de Flujos de Efectivo, respecto a la composición del rubro de Efectivo y Equivalentes, es como sigue:

Concepto	2023	2022
EFFECTIVO	\$ .00	\$ .00
BANCOS/TESORERÍA	\$ 27,641.69	\$ 24,283.82
BANCOS/DEPENDENCIAS Y OTROS	\$ .00	\$ .00
INVERSIONES TEMPORALES (HASTA 3 MESES)	\$ .00	\$ .00
FONDOS CON AFECTACIÓN ESPECÍFICA	\$ .00	\$ .00
DEPÓSITOS DE FONDOS DE TERCEROS EN GARANTÍ	\$ .00	\$ .00
OTROS EFECTIVOS Y EQUIVALENTES	\$ .00	\$ .00
<b>EFFECTIVO Y EQUIVALENTES</b>	<b>\$ 27,641.69</b>	<b>\$ 24,283.82</b>

**V) CONCILIACIÓN ENTRE LOS INGRESOS PRESUPUESTARIOS Y CONTABLES, ASÍ COMO ENTRE LOS EGRESOS PRESUPUESTARIOS Y LOS GASTOS CONTABLES**

La conciliación se presentará atendiendo a lo dispuesto por el Acuerdo por el que se emite el formato de conciliación entre los ingresos presupuestarios y contables, así como entre los egresos presupuestarios y los gastos contables.

**b) NOTAS DE MEMORIA (CUENTAS DE ORDEN)**

Las cuentas de orden se utilizan para registrar movimientos de valores que no afecten o modifiquen el balance del ente contable, sin embargo, su incorporación en libros es necesaria con fines de recordatorio contable, de control y en general sobre los aspectos administrativos, o bien, para consignar sus derechos o responsabilidades contingentes que puedan, o no, presentarse en el futuro.

Las cuentas que se manejan para efectos de estas Notas son las siguientes:

**Cuentas de Orden Contables y Presupuestarias:**

*Contables:*

Valores

Emisión de obligaciones

Avales y garantías

Juicios



**REGIMEN ESTATAL DE PROTECCION SOCIAL EN SALUD EN CAMPECHE**  
**NOTAS A LOS ESTADOS FINANCIEROS**  
**AL 30 DE SEPTIEMBRE DE 2023**

*Contratos para Inversión Mediante Proyectos para Prestación de Servicios (PPS) y Similares*

*Bienes concesionados o en comodato*

Concepto	Importe
VALORES	\$ .00
EMISION DE OBLIGACIONES	\$ .00
AVALES Y GARANTIAS	\$ .00
JUICIOS	\$ .00
INVERSION MEDIANTE PROYECTOS PARA PRESTACION DE SERVICIOS (PPS) Y SIM	\$ .00
BIENES EN CONCESIONADOS O EN COMODATO	\$ .00
	\$ .00
<b>CUENTAS DE ORDEN CONTABLES</b>	<b>\$ .00</b>

**c) NOTAS DE GESTIÓN ADMINISTRATIVA**

**1. Introducción**

*Los Estados Financieros de los entes públicos, proveen de información financiera a los principales usuarios de la misma, al Congreso y a los ciudadanos.*

*El objetivo del presente documento es la revelación del contexto y de los aspectos económicos-financieros más relevantes que influyeron en las decisiones del periodo, y que deberán ser considerados en la elaboración de los estados financieros para la mayor comprensión de los mismos y sus particularidades.*

*De esta manera, se informa y explica la respuesta del gobierno a las condiciones relacionadas con la información financiera de cada periodo de gestión; además, de exponer aquellas políticas que podrían afectar la toma de decisiones en periodos posteriores.*

**2. Panorama Económico y Financiero**

*La economía mexicana luchará por mantener su dinamismo, pero se enfrenta a la desaceleración de Estados Unidos y al desgaste del mercado frente a las presiones inflacionarias. Por otro lado, podría aprovechar las oportunidades que se le presentan en términos de inversión. Una posible recesión en Estados Unidos y las presiones inflacionarias son fantasmas que rondan la economía mexicana en este 2023. El año será clave en el esfuerzo por establecer los cimientos de un mejor desempeño económico hacia 2024, aunque el deterioro en el poder adquisitivo de la población será todo un reto por vencer para lograr este objetivo. "La estabilidad en las finanzas públicas, un banco central con credibilidad, niveles de reservas internacionales adecuados, son factores que México parece tener como puntos de fortalezas y de resiliencia en este entorno tan complejo que se está previendo para este año. México tiene elementos que le van a ayudar a sortear este 2023 de una mucha mejor manera, en comparación con otras naciones" "En general, este 2023 va a seguir siendo un año de mucha incertidumbre, y de grandes oportunidades"*

**3. Autorización e Historia**

Se informará sobre:

- a) Fecha de creación del ente. 14 de Septiembre de 2015
- b) Principales cambios en su estructura. N/A

**4. Organización y Objeto Social**

Se informará sobre:

- a) Objeto social. Otorgar servicios de salud a la población
- b) Principal actividad. Consultorios de medicina general perteneciente al sector público
- c) Ejercicio fiscal. 2023
- d) Régimen jurídico. Persona moral con fines no lucrativos
- e) Consideraciones fiscales del ente (obligaciones):
  - 1. Entero de retenciones mensuales de ISR por sueldos y salarios
  - 2. Declaración Informativa mensual de proveedores
  - 3. Declaración anual informativa de los ingresos obtenidos y los gastos efectuados del Régimen de Personas Morales con fines no lucrativos

- g) Fideicomisos, mandatos y análogos de los cuales es fideicomitente o fideicomisario. N/A

**5. Bases de Preparación de los Estados Financieros**

*Los Estados Financieros son elaborados en base a los principios de Contabilidad Gubernamental, observando la normatividad emitida por el CONAC. Asimismo se informa que se está trabajando con el sistema contable-administrativo SAACG-NET, el cual cumple con los requerimientos definidos por el CONAC.*

**6. Políticas de Contabilidad Significativas**

**REGIMEN ESTATAL DE PROTECCION SOCIAL EN SALUD EN CAMPECHE**  
**NOTAS A LOS ESTADOS FINANCIEROS**  
**AL 30 DE SEPTIEMBRE DE 2023**

Con fecha 12 de enero de 2023 se publica en el Periódico Oficial del Estado el acuerdo del ejecutivo del estado por el que se extingue el Organismo Público descentralizado denominado "Regimen Estatal de Protección Social en Salud en Campeche" (REPSS) y se constituye el Organismo Liquidador del REPSS en Campeche.

**7. Posición en Moneda Extranjera y Protección por Riesgo Cambiario**

El REPSS no tiene operaciones en moneda extranjera

**8. Reporte Analítico del Activo**

La vida útil de los activos y las depreciaciones son calculadas conforme a los parametros de vida útil emitidos por el CONAC publicadas en el DOF.

CONCEPTO	%
MOBILIARIO Y EQUIPO DE ADMINISTRACION	10
EQUIPO DE COMPUTO	33
MOBILIARIO Y EQUIPO EDUCACIONAL Y RECREATIVO	20
EQ. INSTRUMENTAL MEDICO Y DE LABORATORIO	20
MAQUINARIA, OTROS EQUIPOS Y HERRAMIENTAS	10
VEHICULOS Y EQUIPOS DE TRANSPORTES	20

**9. Fideicomisos, Mandatos y Análogos**

El REPSS no cuenta con fideicomisos

**10. Información sobre la Deuda y el Reporte Analítico de la Deuda**

El REPSS no cuenta con deudas originadas de instrumentos financieros

**11. Calificaciones otorgadas**

El REPSS no realizo transacciones que hayan sido sujetas a una calificacion crediticia

**12. Partes Relacionadas**

No aplica

**13. Responsabilidad Sobre la Presentación Razonable de la Información Contable**

La Información Contable deberá estar firmada en cada página de la misma e incluir al final la siguiente leyenda: "Bajo protesta de decir verdad declaramos que los Estados Financieros y sus notas, son razonablemente correctos y son responsabilidad del emisor". Lo anterior, no será aplicable para la información contable consolidada.

"Bajo protesta de decir verdad declaramos que los Estados Financieros y sus notas, son razonablemente correctos y son responsabilidad del emisor".

AUTORIZÓ

C.P. LUIS ORLANDO SANTOS GOMEZ  
SEC. TÉCNICO DEL OLREPSS EN CAMPECHE

ELABORÓ

C.P. JESUS GASPAR UICAB CASTILLO  
AREA CONTABILIDAD

REVISÓ

C.P. ALEJANDRO S MONTEJO BARRANCOS  
RESP ADMITIVO DEL OLREPSS EN CAMPECHE

REGIMEN ESTATAL DE PROTECCION SOCIAL EN SALUD EN CAMPECHE (a)

Estado de Situación Financiera Detallado - LDF

A1 31 de diciembre de 2022 y al 30 de Septiembre de 2023 (b)

(PESOS)

Concepto (c)	2023 (d)	31 de diciembre de 2022 (e)	Concepto (c)	2023 (d)	31 de diciembre de 2022 (e)
<b>ACTIVO</b>			<b>PASIVO</b>		
<b>Activo Circulante</b>			<b>Activo Circulante</b>		
a. Efectivo y Equivalentes (a=a1+a2+a3+a4+a5+a6+a7)	27,642	9	a. Cuentas por Pagar a Corto Plazo (a=a1+a2+a3+a4+a5+a6+a7+a8+a9)	48,899,191	62,043,456
a1) Efectivo	0	0	a1) Servicios Personales por Pagar a Corto Plazo	0	0
a2) Bancos/Tesorería	27,642	9	a2) Proveedores por Pagar a Corto Plazo	48,896,040	62,043,391
a3) Bancos/Dependencias y Otros	0	0	a3) Contratistas por Obras Públicas por Pagar a Corto Plazo	0	0
a4) Inversiones Temporales (Hasta 3 meses)	0	0	a4) Participaciones y Aportaciones por Pagar a Corto Plazo	0	0
a5) Fondos con Afectación Específica	0	0	a5) Transferencias Otorgadas por Pagar a Corto Plazo	0	0
a6) Depósitos de Fondos de Terceros en Garantía y/o Administración	0	0	a6) Intereses, Comisiones y Otros Gastos de la Deuda Pública por Pagar a Corto Plazo	0	0
a7) Otros Efectivos y Equivalentes	0	0	a7) Relaciones y Contribuciones por Pagar a Corto Plazo	3,104	66
b. Derechos a Recibir Efectivo o Equivalentes (b=b1+b2+b3+b4+b5+b6+b7)	550	0	a8) Devoluciones de la Ley de Ingresos por Pagar a Corto Plazo	0	0
b1) Inversiones Financieras de Corto Plazo	0	0	a9) Otras Cuentas por Pagar a Corto Plazo	47	0
b2) Cuentas por Cobrar a Corto Plazo	550	0	b. Documentos por Pagar a Corto Plazo (b=b1+b2+b3)	0	0
b3) Deudores Diversos por Cobrar a Corto Plazo	0	0	b1) Documentos Comerciales por Pagar a Corto Plazo	0	0
b4) Ingresos por Recuperar a Corto Plazo	0	0	b2) Documentos con Contratistas por Obras Públicas por Pagar a Corto Plazo	0	0
b5) Deudores por Anticipos de la Tesorería a Corto Plazo	0	0	b3) Otros Documentos por Pagar a Corto Plazo	0	0
b6) Préstamos Otorgados a Corto Plazo	0	0	c. Porción a Corto Plazo de la Deuda Pública a Largo Plazo (c=c1+c2)	0	0
b7) Otros Derechos a Recibir Efectivo o Equivalentes a Corto Plazo	0	0	c1) Porción a Corto Plazo de la Deuda Pública	0	0
c. Derechos a Recibir Bienes o Servicios (c=c1+c2+c3+c4+c5)	0	0	c2) Porción a Corto Plazo de Arrendamiento Financiero	0	0
c1) Anticipo a Proveedores por Adquisición de Bienes y Prestación de Servicios a Corto Plazo	0	0	d. Títulos y Valores a Corto Plazo	0	0
c2) Anticipo a Proveedores por Adquisición de Bienes Inmuebles y Muebles a Corto Plazo	0	0	e. Pasivos Diferidos a Corto Plazo (e=e1+e2+e3)	0	0
c3) Anticipo a Proveedores por Adquisición de Bienes Intangibles a Corto Plazo	0	0	e1) Ingresos Cobrados por Adelantado a Corto Plazo	0	0
c4) Anticipo a Contratistas por Obras Públicas a Corto Plazo	0	0	e2) Intereses Cobrados por Adelantado a Corto Plazo	0	0
c5) Otros Derechos a Recibir Bienes o Servicios a Corto Plazo	0	0	e3) Otros Pasivos Diferidos a Corto Plazo	0	0
d. Inventarios (d=d1+d2+d3+d4+d5)	0	0	f. Fondos y Bienes de Terceros en Garantía y/o Administración a Corto Plazo (f=f1+f2+f3+f4+f5+f6)	0	0
d1) Inventario de Mercancías para Venta	0	0	(f1) Fondos en Garantía a Corto Plazo	0	0
d2) Inventario de Mercancías Terminadas	0	0	(f2) Fondos en Administración a Corto Plazo	0	0
d3) Inventario de Mercancías en Proceso de Elaboración	0	0	(f3) Fondos Contingentes a Corto Plazo	0	0
d4) Inventario de Materias Primas, Materiales y Suministros para Producción	0	0	(f4) Fondos de Fideicomisos, Mandatos y Contratos Análogos a Corto Plazo	0	0
d5) Bienes en Tránsito	0	0	(f5) Otros Fondos de Terceros en Garantía y/o Administración a Corto Plazo	0	0
e. Almacenes	0	0	(f6) Valores y Bienes en Garantía a Corto Plazo	0	0
f. Estimación por Pérdida o Deterioro de Activos Circulantes (f=f1+f2)	0	0	g. Provisiones a Corto Plazo (g=g1+g2+g3)	0	0
(f1) Estimaciones para Cuentas Incobrables por Derechos a Recibir Efectivo o Equivalentes	0	0	g1) Provisión para Demandas y Juicios a Corto Plazo	0	0
(f2) Estimación por Deterioro de Inventarios	0	0	g2) Provisión para Contingencias a Corto Plazo	0	0
g. Otros Activos Circulantes (g=g1+g2+g3+g4)	0	0	g3) Otras Provisiones a Corto Plazo	0	0
g1) Valores en Garantía	0	0	h. Otros Pasivos a Corto Plazo (h=h1+h2+h3)	0	0
g2) Bienes en Garantía (excluye depósitos de fondos)	0	0	h1) Ingresos por Clasificar	0	0
g3) Bienes Derivados de Embargos, Decomisos, Aseguramientos y Dación en Pago	0	0	h2) Recaudación por Participar	0	0
g4) Adquisición con Fondos de Terceros	0	0	h3) Otros Pasivos Circulantes	0	0
<b>IA. Total de Activos Circulantes (IA = a + b + c + d + e + f + g)</b>	<b>28,192</b>	<b>9</b>	<b>IIA. Total de Pasivos Circulantes (IIA = a + b + c + d + e + f + g + h)</b>	<b>48,899,191</b>	<b>62,043,456</b>
<b>Activo No Circulante</b>			<b>Pasivo No Circulante</b>		
a. Inversiones Financieras a Largo Plazo	0	0	a. Cuentas por Pagar a Largo Plazo	0	0
b. Derechos a Recibir Efectivo o Equivalentes a Largo Plazo	0	0	b. Documentos por Pagar a Largo Plazo	0	0
c. Bienes Inmuebles, Infraestructura y Construcciones en Proceso	0	0	c. Deuda Pública a Largo Plazo	0	0
d. Bienes Muebles	56,360,257	56,838,263	d. Pasivos Diferidos a Largo Plazo	0	0
e. Activos Intangibles	0	418,815	e. Fondos y Bienes de Terceros en Garantía y/o en Administración a Largo Plazo	0	0
f. Depreciación, Deterioro y Amortización Acumulada de Bienes	-21,793,208	-22,602,493	f. Provisiones a Largo Plazo	0	0
g. Activos Diferidos	0	0	<b>IIIB. Total de Pasivos No Circulantes (IIIB = a + b + c + d + e + f)</b>	<b>0</b>	<b>0</b>
h. Estimación por Pérdida o Deterioro de Activos no Circulantes	0	0	<b>II. Total del Pasivo (II = IIA + IIIB)</b>	<b>48,899,191</b>	<b>62,043,456</b>
i. Otros Activos no Circulantes	0	0	<b>HACIENDA PÚBLICA/PATRIMONIO</b>		
<b>IB. Total de Activos No Circulantes (IB = a + b + c + d + e + f + g + h + i)</b>	<b>34,567,049</b>	<b>34,654,586</b>	<b>IIIA. Hacienda Pública/Patrimonio Contribuido (IIIA = a + b + c)</b>	<b>0</b>	<b>0</b>
<b>I. Total del Activo (I = IA + IB)</b>	<b>34,595,241</b>	<b>34,654,595</b>	a. Aportaciones	0	0
			b. Donaciones de Capital	0	0
			c. Actualización de la Hacienda Pública/Patrimonio	0	0
			<b>IIIB. Hacienda Pública/Patrimonio Generado (IIIB = a + b + c + d + e)</b>	<b>-14,303,950</b>	<b>-27,386,862</b>
			a. Resultados del Ejercicio (Ahorro/ Desahorro)	-39,261	-238,510
			b. Resultados de Ejercicios Anteriores	-51,743,567	-51,506,057
			c. Revalúos	0	0
			d. Reservas	0	0
			e. Rectificaciones de Resultados de Ejercicios Anteriores	37,478,878	24,354,706
			<b>IIIC. Exceso o Insuficiencia en la Actualización de la Hacienda Pública/Patrimonio (IIIC=a+b)</b>	<b>0</b>	<b>0</b>
			a. Resultado por Posición Monetaria	0	0
			b. Resultado por Tenencia de Activos no Monetarios	0	0
			<b>III. Total Hacienda Pública/Patrimonio (III = IIIA + IIIB + IIIC)</b>	<b>-14,303,950</b>	<b>-27,386,862</b>
			<b>IV. Total del Pasivo y Hacienda Pública/Patrimonio (IV = II + III)</b>	<b>34,595,241</b>	<b>34,654,595</b>

AUTORIZO

C.P. LUIS CRISTIANO SANTOS GOMEZ  
SEC. TÉCNICO DEL OLRPSS EN CAMPECHE

ELABORO

C.P. JESUS GASPAR UICAB CASTILLO  
AREA CONTABILIDAD

REVISO

C.P. ALEJANDRO S MONTEJO BARRANCOS  
RESP ADMITIVO DEL OLRPSS EN CAMPECHE



REGIMEN ESTATAL DE PROTECCIÓN SOCIAL EN SALUD EN CAMPECHE (a)							
Informe Análítico de la Deuda Pública y Otros Pasivos - LDF							
Del 1 de Enero al 30 de Septiembre de 2023 (b)							
(PESÓS)							
Denominación de la Deuda Pública y Otros Pasivos (c)	Saldo al 31 de diciembre de 2022 (d)	Disposiciones del Periodo (e)	Amortizaciones del Periodo (f)	Revaluaciones, Reclasificaciones y Otros Ajustes (g)	Saldo Final del Periodo (h) h=d+e-f+g	Pago de Intereses del Periodo (i)	Pago de Comisiones y demás costos asociados durante el Periodo (j)
<b>1. Deuda Pública (1=A+B)</b>	0	0	0	0	0	0	0
<b>A. Corto Plazo (A=a1+a2+a3)</b>	0	0	0	0	0	0	0
a1) Instituciones de Crédito	0	0	0	0	0	0	0
a2) Títulos y Valores	0	0	0	0	0	0	0
a3) Arrendamientos Financieros	0	0	0	0	0	0	0
<b>B. Largo Plazo (B=b1+b2+b3)</b>	0	0	0	0	0	0	0
b1) Instituciones de Crédito	0	0	0	0	0	0	0
b2) Títulos y Valores	0	0	0	0	0	0	0
b3) Arrendamientos Financieros	0	0	0	0	0	0	0
<b>2. Otros Pasivos</b>	<b>62,043,456</b>				48,899,191		
<b>3. Total de la Deuda Pública y Otros Pasivos</b>	<b>62,043,456</b>	0	0	0	<b>48,899,191</b>	0	0
<b>4. Deuda Contingente 1 (informativo)</b>	0	0	0	0	0	0	0
A. Deuda Contingente 1	0				0		
B. Deuda Contingente 2	0				0		
C. Deuda Contingente XX	0				0		
<b>5. Valor de Instrumentos Bono Cupón Cero 2 (Informativo)</b>	0	0	0	0	0	0	0
A. Instrumento Bono Cupón Cero 1					0		
B. Instrumento Bono Cupón Cero 2					0		
C. Instrumento Bono Cupón Cero XX					0		

1. Se refiere a cualquier Financiamiento sin fuente o garantía de pago definida, que sea asumida de manera solidaria o subsidiaria por las Entidades Federativas con sus Municipios, organismos descentralizados y empresas de participación estatal mayoritaria y fideicomisos, locales o municipales, y por los Municipios con sus respectivos organismos descentralizados y empresas de participación municipal mayoritaria.

2. Se refiere al valor del Bono Cupón Cero que respalda el pago de los créditos asociados al mismo (Activo).

Obligaciones a Corto Plazo (k)	Monto Contratado (l)	Plazo Pactado (m)	Tasa de Interés (n)	Comisiones y Costos Relacionados (o)	Tasa Efectiva (p)
<b>6. Obligaciones a Corto Plazo (Informativo)</b>	0	0	0	0	0
A. Crédito 1					
B. Crédito 2					
C. Crédito XX					

AUTORIZO

C.P. LUIS ORLANDO SANTOS GOMEZ  
SEC TECNICO DEL OLREPS EN CAMPECHE

REVISÓ

C.P. ALEJANDRO S MONTEJO BARRANCOS  
RESP ADMITIVO DEL OLREPS EN CAMPECHE

ELABORÓ

C.P. JESÚS GÁSPAR UICAB CASTILLO  
AREA CONTABILIDAD

REGIMEN ESTATAL DE PROTECCION SOCIAL EN SALUD EN CAMPECHE (a)

Informe Analítico de Obligaciones Diferentes de Financiamientos – LDF

Del 1 de Enero al 30 de Septiembre de 2023 (b)

(PESOS)

Denominación de las Obligaciones Diferentes de Financiamiento	Fecha del Contrato	Fecha de Inicio de operación del proyecto	Fecha de vencimiento	Monto de la inversión pactado	Plazo pactado	Monto promedio mensual del pago de la contraprestación	Monto promedio mensual del pago de la contraprestación correspondiente al pago de inversión	Monto pagado de la inversión al XX de XXXX de 20XX	Monto pagado de la inversión actualizado al XX de XXXX de 20XX	Saldo pendiente por pagar de la inversión al XX de XXXX de 20XX
(c)	(d)	(e)	(f)	(g)	(h)	(i)	(j)	(k)	(l)	(m = g - l)
<b>A. Asociaciones Público Privadas (APP's) (A=a+b+c+d)</b>	0	0	0	0	0	0	0	0	0	0
a) APP 1										0
b) APP 2										0
c) APP 3										0
d) APP XX										0
<b>B. Otros Instrumentos (B=a+b+c+d)</b>	0	0	0	0	0	0	0	0	0	0
a) Otro Instrumento 1										0
b) Otro Instrumento 2										0
c) Otro Instrumento 3										0
d) Otro Instrumento XX										0
<b>C. Total de Obligaciones Diferentes de Financiamiento (C=A+B)</b>	0	0	0	0	0	0	0	0	0	0

AUTORIZÓ

C.P. LUIS ORLANDO SANTOS GOMEZ  
SEC TECNICO DEL OLREPSS EN CAMPECHE

REVISÓ

C.P. ALEJANDRO S MONTEJO BARRANCOS  
RESP ADMITIVO DEL OLREPSS EN CAMPECHE

ELABORÓ

C.P. JESUS GASPAR UIÇAB CASTILLO  
AREA CONTABILIDAD



**REGIMEN ESTATAL DE PROTECCIÓN SOCIAL EN SALUD EN CAMPECHE (a)**

**Balance Presupuestario - LDF  
Del 1 de Enero al 30 de Septiembre de 2023 (b)  
(PESOS)**

Concepto (c)	Estimado/ Aprobado (d)	Devengado	Recaudado/ Pagado
<b>A. Ingresos Totales (A = A1+A2+A3)</b>	650,000	487,502	487,502
A1. Ingresos de Libre Disposición	650,000	487,502	487,502
A2. Transferencias Federales Etiquetadas	0	0	0
A3. Financiamiento Neto	0	0	0
<b>B. Egresos Presupuestarios<sup>1</sup> (B = B1+B2)</b>	650,000	462,404	462,404
B1. Gasto No Etiquetado (sin incluir Amortización de la Deuda Pública)	650,000	462,404	462,404
B2. Gasto Etiquetado (sin incluir Amortización de la Deuda Pública)			
<b>C. Remanentes del Ejercicio Anterior (C = C1 + C2)</b>	0	0	0
C1. Remanentes de Ingresos de Libre Disposición aplicados en el periodo			
C2. Remanentes de Transferencias Federales Etiquetadas aplicados en el periodo			
<b>I. Balance Presupuestario (I = A - B + C)</b>	0	25,097	25,097
<b>II. Balance Presupuestario sin Financiamiento Neto (II = I - A3)</b>	0	25,097	25,097
<b>III. Balance Presupuestario sin Financiamiento Neto y sin Remanentes del Ejercicio Anterior (III= II - C)</b>	0	25,097	25,097

Concepto	Aprobado	Devengado	Pagado
<b>E. Intereses, Comisiones y Gastos de la Deuda (E = E1+E2)</b>	0	0	0
E1. Intereses, Comisiones y Gastos de la Deuda con Gasto No Etiquetado			
E2. Intereses, Comisiones y Gastos de la Deuda con Gasto Etiquetado			
<b>IV. Balance Primario (IV = III + E)</b>	0	25,097	25,097

Concepto	Estimado/ Aprobado	Devengado	Recaudado/ Pagado
<b>F. Financiamiento (F = F1 + F2)</b>	0	0	0
F1. Financiamiento con Fuente de Pago de Ingresos de Libre Disposición			
F2. Financiamiento con Fuente de Pago de Transferencias Federales Etiquetadas			
<b>G. Amortización de la Deuda (G = G1 + G2)</b>	0	0	0
G1. Amortización de la Deuda Pública con Gasto No Etiquetado			
G2. Amortización de la Deuda Pública con Gasto Etiquetado			
<b>A3. Financiamiento Neto (A3 = F - G)</b>	0	0	0

Concepto	Estimado/ Aprobado	Devengado	Recaudado/ Pagado
A1. Ingresos de Libre Disposición	650,000	487,502	487,502
<b>A3.1 Financiamiento Neto con Fuente de Pago de Ingresos de Libre Disposición (A3.1 = F1 - G1)</b>	0	0	0
F1. Financiamiento con Fuente de Pago de Ingresos de Libre Disposición	0	0	0
G1. Amortización de la Deuda Pública con Gasto No Etiquetado	0	0	0
B1. Gasto No Etiquetado (sin incluir Amortización de la Deuda Pública)	650,000	462,404	462,404
C1. Remanentes de Ingresos de Libre Disposición aplicados en el periodo		0	0
<b>V. Balance Presupuestario de Recursos Disponibles (V = A1 + A3.1 - B1 + C1)</b>	0	25,097	25,097
<b>VI. Balance Presupuestario de Recursos Disponibles sin Financiamiento Neto (VI = V - A3.1)</b>	0	25,097	25,097



Concepto	Estimado/ Aprobado	Devengado	Recaudado/ Pagado
A2. Transferencias Federales Etiquetadas	0	0	0
A3.2 Financiamiento Neto con Fuente de Pago de Transferencias Federales Etiquetadas (A3.2 = F2 – G2)	0	0	0
F2. Financiamiento con Fuente de Pago de Transferencias Federales Etiquetadas	0	0	0
G2. Amortización de la Deuda Pública con Gasto Etiquetado	0	0	0
B2. Gasto Etiquetado (sin incluir Amortización de la Deuda Pública)	0	0	0
C2. Remanentes de Transferencias Federales Etiquetadas aplicados en el periodo		0	0
VII. Balance Presupuestario de Recursos Etiquetados (VII = A2 + A3.2 – B2 + C2)	0	0	0
VIII. Balance Presupuestario de Recursos Etiquetados sin Financiamiento Neto (VIII = VII – A3.2)	0	0	0

AUTORIZO

C.P. LUIS ORLANDO SANTOS GOMEZ  
SEC TECNICO DEL OLREPSS EN CAMPECHE

REVISÓ

C.P. ALEJANDRO S MONTEJO BARRANCOS  
RESP ADMITIVO DEL OLREPSS EN CAMPECHE

ELABORÓ

C.P. JESUS GASPAR UICAB CASTILLO  
AREA CONTABILIDAD

REGIMEN ESTATAL DE PROTECCIÓN SOCIAL EN SALUD EN CAMPECHE (a)

Estado Analítico de Ingresos Detallado - LDF

Del 1 de Enero al 30 de Septiembre de 2023 (b)

(PESOS)

Concepto (c)	Ingreso				Diferencia (e)
	Estimado (d)	Ampliaciones/ (Reducciones)	Modificado	Devengado	
<b>Ingresos de Libre Disposición</b>					
A. Impuestos			0		0
B. Cuotas y Aportaciones de Seguridad Social			0		0
C. Contribuciones de Mejoras			0		0
D. Derechos			0		0
E. Productos	0	0	0	3	3
F. Aprovechamientos			0		0
G. Ingresos por Ventas de Bienes y Prestación Servicios			0		0
H. Participaciones	0	0	0	0	0
(H=h1+h2+h3+h4+h5+h6+h7+h8+h9+h10+h11)					
h1) Fondo General de Participaciones			0		0
h2) Fondo de Fomento Municipal			0		0
h3) Fondo de Fiscalización y Recaudación			0		0
h4) Fondo de Compensación			0		0
h5) Fondo de Extracción de Hidrocarburos			0		0
h6) Impuesto Especial Sobre Producción y Servicios			0		0
h7) 0.136% de la Recaudación Federal Participable			0		0
h8) 3.17% Sobre Extracción de Petróleo			0		0
h9) Gasolinas y Diésel			0		0
h10) Fondo del Impuesto Sobre la Renta			0		0
h11) Fondo de Estabilización de los Ingresos de las Entidades Federativas			0		0
I. Incentivos Derivados de la Colaboración Fiscal (I=i1+i2+i3+i4+i5)	0	0	0	0	0
i1) Tenencia o Uso de Vehículos			0		0
i2) Fondo de Compensación ISAN			0		0
i3) Impuesto Sobre Automóviles Nuevos			0		0
i4) Fondo de Compensación de Repecos-Intermedios			0		0
i5) Otros Incentivos Económicos			0		0
J. Transferencias y Asignaciones			0		0
K. Convenios	0	0	0	0	0
k1) Otros Convenios y Subsidios			0		0
L. Otros Ingresos de Libre Disposición (L=l1+l2)	650,000	0	650,000	487,499	487,499
l1) Participaciones en Ingresos Locales			0		0
l2) Otros Ingresos de Libre Disposición	650,000	0	650,000	487,499	487,499
<b>I. Total de Ingresos de Libre Disposición (I=A+B+C+D+E+F+G+H+I+J+K+L)</b>	<b>650,000</b>	<b>0</b>	<b>650,000</b>	<b>487,502</b>	<b>487,502</b>
<b>Ingresos Excedentes de Ingresos de Libre Disposición</b>					
<b>Transferencias Federales Etiquetadas</b>					
A. Aportaciones (A=a1+a2+a3+a4+a5+a6+a7+a8)	0	0	0	0	0
a1) Fondo de Aportaciones para la Nómina Educativa y Gasto Operativo			0		0
a2) Fondo de Aportaciones para los Servicios de Salud			0		0
a3) Fondo de Aportaciones para la Infraestructura Social			0		0
a4) Fondo de Aportaciones para el Fortalecimiento de los Municipios y de las Demarcaciones Territoriales del Distrito Federal			0		0
a5) Fondo de Aportaciones Múltiples			0		0
a6) Fondo de Aportaciones para la Educación Tecnológica y de Adultos			0		0
a7) Fondo de Aportaciones para la Seguridad Pública de los Estados y del Distrito Federal			0		0
a8) Fondo de Aportaciones para el Fortalecimiento de las Entidades Federativas			0		0
B. Convenios (B=b1+b2+b3+b4)	0	0	0	0	0
b1) Convenios de Protección Social en Salud			0		0
b2) Convenios de Descentralización			0		0
b3) Convenios de Reasignación			0		0
b4) Otros Convenios y Subsidios			0		0
C. Fondos Distintos de Aportaciones (C=c1+c2)	0	0	0	0	0
c1) Fondo para Entidades Federativas y Municipios Productores de Hidrocarburos			0		0
c2) Fondo Minero			0		0
D. Transferencias, Asignaciones, Subsidios y Subvenciones, y Pensiones y Jubilaciones			0		0
E. Otras Transferencias Federales Etiquetadas			0		0
<b>II. Total de Transferencias Federales Etiquetadas (II = A + B + C + D + E)</b>	<b>0</b>	<b>0</b>	<b>0</b>	<b>0</b>	<b>0</b>

REGIMEN ESTATAL DE PROTECCION SOCIAL EN SALUD EN CAMPECHE (a)

Estado Analítico de Ingresos Detallado - LDF

Del 1 de Enero al 30 de Septiembre de 2023 (b)

(PESOS)

Concepto (c)	Ingreso				Diferencia (e)
	Estimado (d)	Ampliaciones/ (Reducciones)	Modificado	Devengado	
III. Ingresos Derivados de Financiamientos (III = A)	0	0	0	0	0
A. Ingresos Derivados de Financiamientos			0		0
IV. Total de Ingresos (IV = I + II + III)	650,000	0	650,000	487,502	487,502
<b>Datos Informativos</b>					
1. Ingresos Derivados de Financiamientos con Fuente de Pago de Ingresos de Libre Disposición			0		0
2. Ingresos Derivados de Financiamientos con Fuente de Pago de Transferencias Federales Etiquetadas			0		0
3. Ingresos Derivados de Financiamientos (3 = 1 + 2)	0	0	0	0	0

AUTORIZÓ

C.P. LUIS ORLANDO SANTOS GOMEZ  
SEC. TÉCNICO DEL OLREPSS EN CAMPECHE

REVISÓ

C.P. ALEJANDRO S MONTEJO BARRANOS  
RESP ADMTIVO DEL OLREPSS EN CAMPECHE

ELABORÓ

C.P. JESUS GASPÁR UICAB CASTILLO  
ÁREA CONTABILIDAD



REGIMEN ESTATAL DE PROTECCIÓN SOCIAL EN SALUD EN CAMPECHE (a)  
 Estado Analítico del Ejercicio del Presupuesto de Egresos Detallado - LDF  
 Clasificación por Objeto del Gasto (Capítulo y Concepto)  
 Del 1 de Enero al 30 de Septiembre de 2023 (b)  
 (PESOS)

Concepto (c)	Egresos					Subejercicio (e)
	Aprobado (d)	Ampliaciones/ (Reducciones)	Modificado	Devengado	Pagado	
I. Gasto No Etiquetado (I=A+B+C+D+E+F+G+H+I)	650,000	0	650,000	462,404	462,404	187,596
A. Servicios Personales (A=a1+a2+a3+a4+a5+a6+a7)	0	0	0	0	0	0
a1) Remuneraciones al Personal de Carácter Permanente			0	0	0	0
a2) Remuneraciones al Personal de Carácter Transitorio			0	0	0	0
a3) Remuneraciones Adicionales y Especiales			0	0	0	0
a4) Seguridad Social			0	0	0	0
a5) Otras Prestaciones Sociales y Económicas			0	0	0	0
a6) Previsiones			0	0	0	0
a7) Pago de Estímulos a Servidores Públicos			0	0	0	0
B. Materiales y Suministros (B=b1+b2+b3+b4+b5+b6+b7+b8+b9)	152,855	-5,083	147,772	104,473	104,473	43,299
b1) Materiales de Administración, Emisión de Documentos y Artículos Oficiales	43,855	-1,000	42,855	33,113	33,113	9,742
b2) Alimentos y Utensilios	10,000	1,595	11,595	8,595	8,595	3,000
b3) Materias Primas y Materiales de Producción y Comercialización			0	0	0	0
b4) Materiales y Artículos de Construcción y de Reparación	2,000	0	2,000	1,443	1,443	557
b5) Productos Químicos, Farmacéuticos y de Laboratorio			0	0	0	0
b6) Combustibles, Lubricantes y Aditivos	80,000	-5,011	74,989	44,089	44,089	30,000
b7) Vestuario, Blancos, Prendas de Protección y Artículos Deportivos	10,000	-485	9,512	9,512	9,512	0
b8) Materiales y Suministros Para Seguridad			0	0	0	0
b9) Herramientas, Refacciones y Accesorios Menores	7,000	721	7,721	7,721	7,721	0
C. Servicios Generales (C=c1+c2+c3+c4+c5+c6+c7+c8+c9)	497,145	5,083	502,228	357,932	357,932	144,296
c1) Servicios Básicos	25,200	-20,740	4,460	1,960	1,960	2,500
c2) Servicios de Arrendamiento	6,000	-3,304	2,696	696	696	2,000
c3) Servicios Profesionales, Científicos, Técnicos y Otros Servicios	110,715	24,042	134,757	126,792	126,792	7,965
c4) Servicios Financieros, Bancarios y Comerciales			0	0	0	0
c5) Servicios de Instalación, Reparación, Mantenimiento y Conservación	180,300	50,299	230,599	149,191	149,191	81,409
c6) Servicios de Comunicación Social y Publicidad			0	0	0	0
c7) Servicios de Traslado y Viáticos	140,500	-18,577	124,423	77,000	77,000	47,423
c8) Servicios Oficiales			0	0	0	0
c9) Otros Servicios Generales	34,430	-29,137	5,293	2,293	2,293	3,000
D. Transferencias, Asignaciones, Subsidios y Otras Ayudas (D=d1+d2+d3+d4+d5+d6+d7+d8+d9)	0	0	0	0	0	0
d1) Transferencias Internas y Asignaciones al Sector Público			0	0	0	0
d2) Transferencias al Resto del Sector Público			0	0	0	0
d3) Subsidios y Subvenciones			0	0	0	0
d4) Ayudas Sociales			0	0	0	0
d5) Pensiones y Jubilaciones			0	0	0	0
d6) Transferencias a Fideicomisos, Mandatos y Otros Análogos			0	0	0	0
d7) Transferencias a la Seguridad Social			0	0	0	0
d8) Donativos			0	0	0	0
d9) Transferencias al Exterior			0	0	0	0
E. Bienes Muebles, Inmuebles e Intangibles (E=e1+e2+e3+e4+e5+e6+e7+e8+e9)	0	0	0	0	0	0
e1) Mobiliario y Equipo de Administración			0	0	0	0
e2) Mobiliario y Equipo Educativo y Recreativo			0	0	0	0
e3) Equipo e Instrumental Médico y de Laboratorio			0	0	0	0
e4) Vehículos y Equipo de Transporte			0	0	0	0
e5) Equipo de Defensa y Seguridad			0	0	0	0
e6) Maquinaria, Otros Equipos y Herramientas			0	0	0	0
e7) Activos Biológicos			0	0	0	0
e8) Bienes Inmuebles			0	0	0	0
e9) Activos Intangibles			0	0	0	0
F. Inversión Pública (F=f1+f2+f3)	0	0	0	0	0	0
f1) Obra Pública en Bienes de Dominio Público			0	0	0	0
f2) Obra Pública en Bienes Propios			0	0	0	0
f3) Proyectos Productivos y Acciones de Fomento			0	0	0	0
G. Inversiones Financieras y Otras Provisiones (G=g1+g2+g3+g4+g5+g6+g7)	0	0	0	0	0	0
g1) Inversiones Para el Fomento de Actividades Productivas			0	0	0	0
g2) Acciones y Participaciones de Capital			0	0	0	0
g3) Compra de Títulos y Valores			0	0	0	0
g4) Concesión de Prestamos			0	0	0	0
g5) Inversiones en Fideicomisos, Mandatos y Otros Análogos			0	0	0	0
Fideicomiso de Desastres Naturales (Informativo)			0	0	0	0
g6) Otras Inversiones Financieras			0	0	0	0
g7) Provisiones para Contingencias y Otras Erogaciones Especiales			0	0	0	0
H. Participaciones y Aportaciones (H=h1+h2+h3)	0	0	0	0	0	0
h1) Participaciones			0	0	0	0
h2) Aportaciones			0	0	0	0
h3) Convenios			0	0	0	0
I. Deuda Pública (I=i1+i2+i3+i4+i5+i6+i7)	0	0	0	0	0	0
i1) Amortización de la Deuda Pública			0	0	0	0
i2) Intereses de la Deuda Pública			0	0	0	0
i3) Comisiones de la Deuda Pública			0	0	0	0
i4) Gastos de la Deuda Pública			0	0	0	0
i5) Costo por Coberturas			0	0	0	0
i6) Apoyos Financieros			0	0	0	0
i7) Aduenos de Ejercicios Fiscales Anteriores (ADEFAS)			0	0	0	0

REGIMEN ESTATAL DE PROTECCION SOCIAL EN SALUD EN CAMPECHE (a)

Estado Analítico del Ejercicio del Presupuesto de Egresos Detallado - LDF

Clasificación por Objeto del Gasto (Capítulo y Concepto)

Del 1 de Enero al 30 de Septiembre de 2023 (b)

(PESOS)

Concepto (c)	Egresos					Subejercicio (e)
	Aprobado (d)	Ampliaciones/ (Reducciones)	Modificado	Devengado	Pagado	
II. Gasto Etiquetado ((I+A+B+C+D+E+F+G+H+I))	0	0	0	0	0	0
A. Servicios Personales (A=a1+a2+a3+a4+a5+a6+a7)	0	0	0	0	0	0
a1) Remuneraciones al Personal de Carácter Permanente	0	0	0	0	0	0
a2) Remuneraciones al Personal de Carácter Transitorio	0	0	0	0	0	0
a3) Remuneraciones Adicionales y Especiales	0	0	0	0	0	0
a4) Seguridad Social	0	0	0	0	0	0
a5) Otras Prestaciones Sociales y Económicas	0	0	0	0	0	0
a6) Previsiones	0	0	0	0	0	0
a7) Pago de Estímulos a Servidores Públicos	0	0	0	0	0	0
B. Materiales y Suministros (B=b1+b2+b3+b4+b5+b6+b7+b8+b9)	0	0	0	0	0	0
b1) Materiales de Administración, Emisión de Documentos y Artículos Oficiales	0	0	0	0	0	0
b2) Alimentos y Utensilios	0	0	0	0	0	0
b3) Materias Primas y Materiales de Producción y Comercialización	0	0	0	0	0	0
b4) Materiales y Artículos de Construcción y de Reparación	0	0	0	0	0	0
b5) Productos Químicos, Farmacéuticos y de Laboratorio	0	0	0	0	0	0
b6) Combustibles, Lubricantes y Aditivos	0	0	0	0	0	0
b7) Vestuario, Blancos, Prendas de Protección y Artículos Deportivos	0	0	0	0	0	0
b8) Materiales y Suministros Para Seguridad	0	0	0	0	0	0
b9) Herramientas, Refacciones y Accesorios Menores	0	0	0	0	0	0
C. Servicios Generales (C=c1+c2+c3+c4+c5+c6+c7+c8+c9)	0	0	0	0	0	0
c1) Servicios Básicos	0	0	0	0	0	0
c2) Servicios de Arrendamiento	0	0	0	0	0	0
c3) Servicios Profesionales, Científicos, Técnicos y Otros Servicios	0	0	0	0	0	0
c4) Servicios Financieros, Bancarios y Comerciales	0	0	0	0	0	0
c5) Servicios de Instalación, Reparación, Mantenimiento y Conservación	0	0	0	0	0	0
c6) Servicios de Comunicación Social y Publicidad	0	0	0	0	0	0
c7) Servicios de Traslado y Viáticos	0	0	0	0	0	0
c8) Servicios Oficiales	0	0	0	0	0	0
c9) Otros Servicios Generales	0	0	0	0	0	0
D. Transferencias, Asignaciones, Subsidios y Otras Ayudas (D=d1+d2+d3+d4+d5+d6+d7+d8+d9)	0	0	0	0	0	0
d1) Transferencias Internas y Asignaciones al Sector Público	0	0	0	0	0	0
d2) Transferencias al Resto del Sector Público	0	0	0	0	0	0
d3) Subsidios y Subvenciones	0	0	0	0	0	0
d4) Ayudas Sociales	0	0	0	0	0	0
d5) Pensiones y Jubilaciones	0	0	0	0	0	0
d6) Transferencias a Fideicomisos, Mandatos y Otros Análogos	0	0	0	0	0	0
d7) Transferencias a la Seguridad Social	0	0	0	0	0	0
d8) Donativos	0	0	0	0	0	0
d9) Transferencias al Exterior	0	0	0	0	0	0
E. Bienes Muebles, Inmuebles e Intangibles (E=e1+e2+e3+e4+e5+e6+e7+e8+e9)	0	0	0	0	0	0
e1) Mobiliario y Equipo de Administración	0	0	0	0	0	0
e2) Mobiliario y Equipo Educativo y Recreativo	0	0	0	0	0	0
e3) Equipo e Instrumental Médico y de Laboratorio	0	0	0	0	0	0
e4) Vehículos y Equipo de Transporte	0	0	0	0	0	0
e5) Equipo de Defensa y Seguridad	0	0	0	0	0	0
e6) Maquinaria, Otros Equipos y Herramientas	0	0	0	0	0	0
e7) Activos Biológicos	0	0	0	0	0	0
e8) Bienes Inmuebles	0	0	0	0	0	0
e9) Activos Intangibles	0	0	0	0	0	0
F. Inversión Pública (F=f1+f2+f3)	0	0	0	0	0	0
f1) Obra Pública en Bienes de Dominio Público	0	0	0	0	0	0
f2) Obra Pública en Bienes Propios	0	0	0	0	0	0
f3) Proyectos Productivos y Acciones de Fomento	0	0	0	0	0	0
G. Inversiones Financieras y Otras Provisiones (G=g1+g2+g3+g4+g5+g6+g7)	0	0	0	0	0	0
g1) Inversiones Para el Fomento de Actividades Productivas	0	0	0	0	0	0
g2) Acciones y Participaciones de Capital	0	0	0	0	0	0
g3) Compra de Títulos y Valores	0	0	0	0	0	0
g4) Concesión de Préstamos	0	0	0	0	0	0
g5) Inversiones en Fideicomisos, Mandatos y Otros Análogos	0	0	0	0	0	0
Fideicomiso de Desastres Naturales (Informativo)	0	0	0	0	0	0
g6) Otras Inversiones Financieras	0	0	0	0	0	0
g7) Provisiones para Contingencias y Otras Erogaciones Especiales	0	0	0	0	0	0
H. Participaciones y Aportaciones (H=h1+h2+h3)	0	0	0	0	0	0
h1) Participaciones	0	0	0	0	0	0
h2) Aportaciones	0	0	0	0	0	0
h3) Convenios	0	0	0	0	0	0
I. Deuda Pública (I=i1+i2+i3+i4+i5+i6+i7)	0	0	0	0	0	0
i1) Amortización de la Deuda Pública	0	0	0	0	0	0
i2) Intereses de la Deuda Pública	0	0	0	0	0	0
i3) Comisiones de la Deuda Pública	0	0	0	0	0	0
i4) Gastos de la Deuda Pública	0	0	0	0	0	0
i5) Costo por Coberturas	0	0	0	0	0	0
i6) Apoyos Financieros	0	0	0	0	0	0
i7) Adeudos de Ejercicios Fiscales Anteriores (ADEFAS)	0	0	0	0	0	0
III. Total de Egresos (III = I + II)	650,000	0	650,000	462,404	462,404	187,596

AUTORIZO

C.P. LUIS ORLANDO SANTOS GOMEZ  
SECO TÉCNICO DEL OLREPS EN CAMPECHE

ELABORO

C.P. JESUS GARCIA UICAB CASTILLO  
AREA CONTABILIDAD

REVISO

C.P. ALEJANDRO S MONTEJO BARRANCOS  
RESP ADMITIVO DEL OLREPS EN CAMPECHE

**REGIMEN ESTATAL DE PROTECCION SOCIAL EN SALUD EN CAMPECHE (a)**  
**Estado Analítico del Ejercicio del Presupuesto de Egresos Detallado - LDF**  
**Clasificación Administrativa**  
**Del 1 de Enero al 30 de Septiembre de 2023 (b)**  
**(PESOS)**

Concepto (c)	Egresos					Subejercicio (e)
	Aprobado (d)	Ampliaciones/ (Reducciones)	Modificado	Devengado	Pagado	
<b>I. Gasto No Etiquetado (I=A+B+C+D+E+F+G+H)</b>	0	0	0	0	0	0
SP CUOTA SOCIAL	0	0	0	0	0	0
SP TESOFE	0	0	0	0	0	0
PROSPERA FED	0	0	0	0	0	0
GASTOS CATASTROFICOS	0	0	0	0	0	0
SEGURO MEDICO SXXI	0	0	0	0	0	0
SP APORTACION ESTATAL	0	0	0	0	0	0
AE (REINTEGRO)	0	0	0	0	0	0
REFORZAMIENTO A LAS ACCIONES EN MATERIA DE SALUD	0	0	0	0	0	0
PROGRAMA DE SERVICIO DE SALUD, PREVENCION Y ATENCION MEDICA	650,000	0	650,000	462,404	462,404	187,596
<b>II. Gasto Etiquetado (II=A+B+C+D+E+F+G+H)</b>	0	0	0	0	0	0
SP CUOTA SOCIAL	0	0	0	0	0	0
SP TESOFE	0	0	0	0	0	0
PROSPERA FED	0	0	0	0	0	0
GASTOS CATASTROFICOS	0	0	0	0	0	0
SEGURO MEDICO SXXI	0	0	0	0	0	0
SP APORTACION ESTATAL	0	0	0	0	0	0
AE (REINTEGRO)	0	0	0	0	0	0
REFORZAMIENTO A LAS ACCIONES EN MATERIA DE SALUD	0	0	0	0	0	0
PROGRAMA DE SERVICIO DE SALUD, PREVENCION Y ATENCION MEDICA	0	0	0	0	0	0
<b>III. Total de Egresos (III = I + II)</b>	0	0	0	0	0	0

AUTORIZÓ

C.P. LUIS ORLANDO SANTOS GOMEZ  
 SEC TECNICO DEL OLREPSS EN CAMPECHE

REVISÓ

C.P. ALEJANDRO S. MONTEJO BARRANCOS  
 RESP ADMITIVO DEL OLREPSS EN CAMPECHE

ELABORÓ

C.P. JESUS GASPAR ÚICAB/CASTILLO  
 AREA CONTABILIDAD



**REGIMEN ESTATAL DE PROTECCIÓN SOCIAL EN SALUD EN CAMPECHE (a)**  
**Estado Analítico del Ejercicio del Presupuesto de Egresos Detallado - LDF**  
**Clasificación Funcional (Finalidad y Función)**  
**Del 1 de Enero al 30 de Septiembre de 2023 (b)**  
**(PESOS)**

Concepto (c)	Egresos					Subejercicio (e)
	Aprobado (d)	Ampliaciones/ (Reducciones)	Modificado	Devengado	Pagado	
<b>I. Gasto No Etiquetado (I=A+B+C+D)</b>	<b>650,000</b>	<b>0</b>	<b>650,000</b>	<b>462,404</b>	<b>462,404</b>	<b>187,596</b>
<b>A. Gobierno (A=a1+a2+a3+a4+a5+a6+a7+a8)</b>	<b>0</b>	<b>0</b>	<b>0</b>	<b>0</b>	<b>0</b>	<b>0</b>
a1) Legislación			0			0
a2) Justicia			0			0
a3) Coordinación de la Política de Gobierno			0			0
a4) Relaciones Exteriores			0			0
a5) Asuntos Financieros y Hacendarios			0			0
a6) Seguridad Nacional			0			0
a7) Asuntos de Orden Público y de Seguridad Interior			0			0
a8) Otros Servicios Generales			0			0
<b>B. Desarrollo Social (B=b1+b2+b3+b4+b5+b6+b7)</b>	<b>650,000</b>	<b>0</b>	<b>650,000</b>	<b>462,404</b>	<b>462,404</b>	<b>187,596</b>
b1) Protección Ambiental			0			0
b2) Vivienda y Servicios a la Comunidad			0			0
b3) Salud	650,000	0	650,000	462,404	462,404	187,596
b4) Recreación, Cultura y Otras Manifestaciones Sociales			0			0
b5) Educación			0			0
b6) Protección Social			0			0
b7) Otros Asuntos Sociales			0			0
<b>C. Desarrollo Económico (C=c1+c2+c3+c4+c5+c6+c7+c8+c9)</b>	<b>0</b>	<b>0</b>	<b>0</b>	<b>0</b>	<b>0</b>	<b>0</b>
c1) Asuntos Económicos, Comerciales y Laborales en General			0			0
c2) Agropecuaria, Silvicultura, Pesca y Caza			0			0
c3) Combustibles y Energía			0			0
c4) Minería, Manufacturas y Construcción			0			0
c5) Transporte			0			0
c6) Comunicaciones			0			0
c7) Turismo			0			0
c8) Ciencia, Tecnología e Innovación			0			0
c9) Otras Industrias y Otros Asuntos Económicos			0			0
<b>D. Otras No Clasificadas en Funciones Anteriores (D=d1+d2+d3+d4)</b>	<b>0</b>	<b>0</b>	<b>0</b>	<b>0</b>	<b>0</b>	<b>0</b>
d1) Transacciones de la Deuda Pública / Costo Financiero de la Deuda			0			0
d2) Transferencias, Participaciones y Aportaciones Entre Diferentes Niveles y Ordenes de Gobierno			0			0
d3) Saneamiento del Sistema Financiero			0			0
d4) Adeudos de Ejercicios Fiscales Anteriores			0			0
<b>II. Gasto Etiquetado (II=A+B+C+D)</b>	<b>0</b>	<b>0</b>	<b>0</b>	<b>0</b>	<b>0</b>	<b>0</b>
<b>A. Gobierno (A=a1+a2+a3+a4+a5+a6+a7+a8)</b>	<b>0</b>	<b>0</b>	<b>0</b>	<b>0</b>	<b>0</b>	<b>0</b>
a1) Legislación			0			0
a2) Justicia			0			0
a3) Coordinación de la Política de Gobierno			0			0
a4) Relaciones Exteriores			0			0
a5) Asuntos Financieros y Hacendarios			0			0
a6) Seguridad Nacional			0			0
a7) Asuntos de Orden Público y de Seguridad Interior			0			0
a8) Otros Servicios Generales			0			0
<b>B. Desarrollo Social (B=b1+b2+b3+b4+b5+b6+b7)</b>	<b>0</b>	<b>0</b>	<b>0</b>	<b>0</b>	<b>0</b>	<b>0</b>
b1) Protección Ambiental			0			0
b2) Vivienda y Servicios a la Comunidad			0			0
b3) Salud			0			0
b4) Recreación, Cultura y Otras Manifestaciones Sociales			0			0
b5) Educación			0			0
b6) Protección Social			0			0
b7) Otros Asuntos Sociales			0			0
<b>C. Desarrollo Económico (C=c1+c2+c3+c4+c5+c6+c7+c8+c9)</b>	<b>0</b>	<b>0</b>	<b>0</b>	<b>0</b>	<b>0</b>	<b>0</b>
c1) Asuntos Económicos, Comerciales y Laborales en General			0			0
c2) Agropecuaria, Silvicultura, Pesca y Caza			0			0
c3) Combustibles y Energía			0			0
c4) Minería, Manufacturas y Construcción			0			0
c5) Transporte			0			0
c6) Comunicaciones			0			0
c7) Turismo			0			0
c8) Ciencia, Tecnología e Innovación			0			0
c9) Otras Industrias y Otros Asuntos Económicos			0			0

**REGIMEN ESTATAL DE PROTECCION SOCIAL EN SALUD EN CAMPECHE (a)**  
**Estado Analítico del Ejercicio del Presupuesto de Egresos Detallado - LDF**  
**Clasificación Funcional (Finalidad y Función)**  
**Del 1 de Enero al 30 de Septiembre de 2023 (b)**  
**(PESOS)**

Concepto (c)	Egresos					Subejercicio (e)
	Aprobado (d)	Ampliaciones/ (Reducciones)	Modificado	Devengado	Pagado	
<b>D. Otras No Clasificadas en Funciones Anteriores (D=d1+d2+d3+d4)</b>	0	0	0	0	0	0
d1) Transacciones de la Deuda Publica / Costo Financiero de la Deuda			0			0
d2) Transferencias, Participaciones y Aportaciones Entre Diferentes Niveles y Ordenes de Gobierno			0			0
d3) Saneamiento del Sistema Financiero			0			0
d4) Adeudos de Ejercicios Fiscales Anteriores			0			0
<b>III. Total de Egresos (III = I + II)</b>	<b>650,000</b>	<b>0</b>	<b>650,000</b>	<b>462,404</b>	<b>462,404</b>	<b>187,596</b>

AUTORIZÓ

C.P. LUIS ORLANDO SANTOS GOMEZ  
SEC TECNICO DEL OLREPSS EN CAMPECHE

ELABORÓ

C.P. JESUS GASPAR LUCAB CASTILLO  
AREA CONTABILIDAD

REVISÓ

C.P. ALEJANDRO S MONTEJO BARRANCOS  
RESP ADMTIVO DEL OLREPSS EN CAMPECHE

**REGIMEN ESTATAL DE PROTECCION SOCIAL EN SALUD EN CAMPECHE (a)**  
**Estado Analítico del Ejercicio del Presupuesto de Egresos Detallado - LDF**  
**Clasificación de Servicios Personales por Categoría**  
**Del 1 de Enero al 30 de Septiembre de 2023 (b)**  
**(PESOS)**

Concepto (c)	Egresos					Subejercicio (e)
	Aprobado (d)	Ampliaciones/ (Reducciones)	Modificado	Devengado	Pagado	
<b>I. Gasto No Etiquetado (I=A+B+C+D+E+F)</b>	0	0	0	0	0	0
A. Personal Administrativo y de Servicio Público						
B. Magisterio						
C. Servicios de Salud (C=c1+c2)	0	0	0	0	0	0
c1) Personal Administrativo						
c2) Personal Médico, Paramédico y afin						
D. Seguridad Pública						
E. Gastos asociados a la implementación de nuevas leyes federales o reformas a las mismas (E = e1 + e2)	0	0	0	0	0	0
e1) Nombre del Programa o Ley 1						
e2) Nombre del Programa o Ley 2						
F. Sentencias laborales definitivas						
<b>II. Gasto Etiquetado (II=A+B+C+D+E+F)</b>	0	0	0	0	0	0
A. Personal Administrativo y de Servicio Público						
B. Magisterio						
C. Servicios de Salud (C=c1+c2)	0	0	0	0	0	0
c1) Personal Administrativo						
c2) Personal Médico, Paramédico y afin						
D. Seguridad Pública						
E. Gastos asociados a la implementación de nuevas leyes federales o reformas a las mismas (E = e1 + e2)	0	0	0	0	0	0
e1) Nombre del Programa o Ley 1						
e2) Nombre del Programa o Ley 2						
F. Sentencias laborales definitivas						
<b>III. Total del Gasto en Servicios Personales (III= I + II)</b>	0	0	0	0	0	0

AUTORIZÓ

C.P. LUIS ORLANDO SANTOS GOMEZ  
 SEC TÉCNICO DEL OLREPPS EN CAMPECHE

REVISÓ

C.P. ALEJANDRO S MONTEJO BARRANCOS  
 RESP ADMTIVO DEL OLREPPS EN CAMPECHE

ELABORÓ

C.P. JESUS GASPÁR UICAB CASTILLO  
 AREA CONTABILIDAD



PROGRAMAS Y PROYECTOS DE INVERSION  
REGIMEN ESTATAL DE PROTECCION SOCIAL EN SALUD EN CAMPECHE

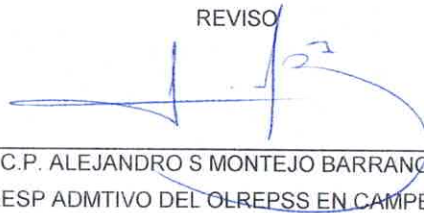
EL REGIMEN ESTATAL DE PROTECCION SOCIAL EN SALUD EN CAMPECHE EN EL TERCER TRIMESTRE 2023 NO CONTÓ CON PROGRAMAS Y PROYECTOS DE INVERSION

AUTORIZO



C.P. LUIS ORLANDO SANTOS GOMEZ  
SEC TECNICO DEL OLREPSS EN CAMPECHE

REVISO



C.P. ALEJANDRO S MONTEJO BARRANCOS  
RESP ADMTIVO DEL OLREPSS EN CAMPECHE

ELABORO



C.P. JESUS GASPAR UICAB CASTILLO  
AREA CONTABILIDAD



Ente Público: Régimen Estatal de Protección Social en Salud en Campeche  
Periodo: 3er Trimestre  
Año: 2023

Concepto	Ayuda a	Subsidio	Sector (Social o Económico)	Beneficiario	CURP	RFC	Monto Pagado
- Seleccione una Opción			EL REGIMEN ESTATAL DE PROTECCION SOCIAL EN SALUD EN CAMPECHE NO REALIZÓ PAGOS POR CONCEPTO DE AYUDAS Y SUBSIDIOS EN EL TERCER TRIMESTRE DE 2023				\$ -
- Seleccione una Opción							\$ -

C.P. JESUS GASPAR UICAB CASTILLO  
AREA CONTABILIDAD  
Elaboró

C.P. ALEJANDRO S MONTEJO BARRANCOS RESP  
ADM TIVO DEL OLREPS EN CAMPECHE  
Visto Bueno

C.P. LUIS ORLANDO SANTOS GOMEZ SEC  
TECNICO DEL OLREPS EN CAMPECHE  
Aprobó



GOBIERNO DEL ESTADO DE CAMPECHE  
SECRETARÍA DE LA CONTRALORÍA  
Presupuesto de Egresos 2023  
Evaluación del Presupuesto Basado en Resultados  
Resultado de los Indicadores Estratégicos y de Gestión



PAGINAS: 1/1

Trimestre: Julio - Septiembre

DATOS DEL

Ramo Administrativo: 24 Organismos Públicos Descentralizados  
Denominación del Programa: 018 Programa de Servicio de Salud. Prevención y Atención Médica

Orden	Objetivo	Nombre del Indicador	Fórmula	Tip/Dim/Pre	U. de M.	Meta Programada del Trimestre			Resultado Alcanzado del Trimestre			Unidad Responsable	Causas de desviación	Resultado Acumulado al Trimestre
						Variable 1	Variable 2	Meta	Variable 1	Variable 2	Resultado			
C1960	Liquidar, analizar, proponer y emitir los acuerdos correspondientes al mecanismo del proceso de	2149 Porcentaje de acuerdos realizados para analizar y liquidar el REPPS en Campeche	(Número de reuniones realizadas para la llegar a acuerdos para la liquidación del REPSS en	GESTION /Eficacia/ Por	433 Trimestral	1.00	1.00	100.00	1.00	1.00	100.00	Administración		100.00
C1960. A1961	Gastos de Operación para la extinción del Régimen Estatal de Protección Social en Salud en Campeche (REPSS)	2150 Porcentaje de gestiones realizadas para la comprobación del gasto de operación para la extinción del REPSS en Campeche	(Número de gestiones realizadas para la comprobación del gasto de operación para la extinción del REPSS en Campeche / Total de gestiones	GESTION /Eficacia/ Por	433 Trimestral	2.00	2.00	100.00	1.00	1.00	100.00	Administración		75.00

C.P. Alejandro Spencer Montejo Barrancos

Responsable Administrativo

Enlace Responsable

C.P. Luis Orlando Santos Gómez

Secretario Técnico

Titular del Organismo Centralizado o Entidad