

REGIMEN ESTATAL DE PROTECCION SOCIAL EN SALUD EN CAMPECHE
Estado de Situación Financiera
Al 30 de Junio de 2023
(Cifras en Pesos)

Concepto	2023	2022	Concepto	2023	2022
ACTIVO			PASIVO		
Activo Circulante			Pasivo Circulante		
Efectivo y Equivalentes	56,350	9	Cuentas por Pagar a Corto Plazo	48,896,548	62,043,456
Derechos a Recibir Efectivo o Equivalentes	550	0	Documentos por Pagar a Corto Plazo	0	0
Derechos a Recibir Bienes o Servicios	0	0	Porción a Corto Plazo de la Deuda Pública a Largo Plazo	0	0
Inventarios	0	0	Títulos y Valores a Corto Plazo	0	0
Almacenes	0	0	Pasivos Diferidos a Corto Plazo	0	0
Estimación por Pérdida o Deterioro de Activos Circulantes	0	0	Fondos y Bienes de Terceros en Garantía y/o Administración a Corto Plazo	0	0
Otros Activos Circulantes	0	0	Provisiones a Corto Plazo	0	0
Total de Activos Circulantes	56,900	9	Otros Pasivos a Corto Plazo	0	0
Activo No Circulante			Total de Pasivos Circulantes	48,896,548	62,043,456
Inversiones Financieras a Largo Plazo	0	0	Pasivo No Circulante		
Derechos a Recibir Efectivo o Equivalentes a Largo Plazo	0	0	Cuentas por Pagar a Largo Plazo	0	0
Bienes inmuebles, Infraestructura y Construcciones en Proceso	0	0	Documentos por Pagar a Largo Plazo	0	0
Bienes Muebles	56,360,257	56,838,263	Deuda Pública a Largo Plazo	0	0
Activos Intangibles	418,815	418,815	Pasivos Diferidos a Largo Plazo	0	0
Depreciación, Deterioro y Amortización Acumulada de Bienes	-22,175,905	-22,602,493	Fondos y Bienes de Terceros en Garantía y/o en Administración a Largo Plazo	0	0
Activos Diferidos	0	0	Provisiones a Largo Plazo	0	0
Estimación por Pérdida o Deterioro de Activos no Circulantes	0	0	Total de Pasivos No Circulantes	0	0
Otros Activos no Circulantes	0	0	Total del Pasivo	48,896,548	62,043,456
Total de Activos No Circulantes	34,603,168	34,654,586	HACIENDA PÚBLICA/PATRIMONIO		
Total del Activo	34,660,067	34,654,595	Hacienda Pública/Patrimonio Contribuido	0	0
			Aportaciones	0	0
			Donaciones de Capital	0	0
			Actualización de la Hacienda Pública /Patrimonio	0	0
			Hacienda Pública/Patrimonio Generado	-14,236,481	-27,388,862
			Resultados del Ejercicio (Ahorro/Desahorro)	5,473	-238,510
			Resultados de Ejercicios Anteriores	-51,743,567	-51,505,057
			Revalúos	0	0
			Reservas	0	0
			Rectificaciones de Resultados de Ejercicios Anteriores	37,501,614	24,354,706
			Exceso o Insuficiencia en la Actualización de la Hacienda Pública/Patrimonio	0	0
			Resultado por Posición Monetaria	0	0
			Resultado por Tenencia de Activos no Monetarios	0	0
			Total Hacienda Pública/Patrimonio	-14,236,481	-27,388,862
			Total del Pasivo y Hacienda Pública/Patrimonio	34,660,067	34,654,595

Bajo protesta de decir verdad declaramos que los Estados Financieros y sus notas, son razonablemente correctos y son responsabilidad del emisor.

C.P. JESUS GASPARIAN CASTILLO

CONTADOR

ELABORÓ

C.P. ALEJANDRO S. MONTEJO BARRANCOS

REPS. ADMNITIVO.

REVISÓ

C.P. LUIS ORLANDO SANTOS GOMEZ

SECRETARIO TÉCNICO

AUTORIZÓ

REGIMEN ESTATAL DE PROTECCION SOCIAL EN SALUD EN CAMPECHE

Estado de Actividades

Del 1 de Enero al 30 de Junio de 2023

(Cifras en Pesos)

Concepto	2023	2022
INGRESOS Y OTROS BENEFICIOS		
Ingresos de Gestión	2	34
Impuestos	0	0
Cuotas y Aportaciones de Seguridad Social	0	0
Contribuciones de Mejoras	0	0
Derechos	0	0
Productos	2	34
Aprovechamientos	0	0
Ingresos por Venta de Bienes y Prestación de Servicios	0	0
Participaciones, Aportaciones, Convenios, Incentivos Derivados de la Colaboración Fiscal, Fondos Distintos de Aportaciones, Transferencias, Asignaciones, Subsidios y Subvenciones, y Pensiones y Jubilaciones	324,998	0
Participaciones, Aportaciones, Convenios, Incentivos Derivados de la Colaboración Fiscal y Fondos Distintos de Aportaciones	0	0
Transferencias, Asignaciones, Subsidios y Subvenciones, y Pensiones y Jubilaciones	324,998	0
Otros Ingresos y Beneficios	0	22,153
Ingresos Financieros	0	0
Incremento por Variación de Inventarios	0	0
Disminución del Exceso de Estimaciones por Pérdida o Deterioro u Obsolescencia	0	0
Disminución del Exceso de Provisiones	0	0
Otros Ingresos y Beneficios Varios	0	22,153
Total de Ingresos y Otros Beneficios	325,000	22,187
GASTOS Y OTRAS PÉRDIDAS		
Gastos de Funcionamiento	268,109	25,141
Servicios Personales	0	0
Materiales y Suministros	71,349	0
Servicios Generales	196,759	25,141
Transferencias, Asignaciones, Subsidios y Otras Ayudas	0	0
Transferencias Internas y Asignaciones al Sector Público	0	0
Transferencias al Resto del Sector Público	0	0
Subsidios y Subvenciones	0	0
Ayudas Sociales	0	0
Pensiones y Jubilaciones	0	0
Transferencias a Fideicomisos, Mandatos y Contratos Análogos	0	0
Transferencias a la Seguridad Social	0	0
Donativos	0	0
Transferencias al Exterior	0	0
Participaciones y Aportaciones	0	0
Participaciones	0	0
Aportaciones	0	0
Convenios	0	0
Intereses, Comisiones y Otros Gastos de la Deuda Pública	0	0
Intereses de la Deuda Pública	0	0
Comisiones de la Deuda Pública	0	0
Gastos de la Deuda Pública	0	0
Costo por Coberturas	0	0
Apoyos Financieros	0	0
Otros Gastos y Pérdidas Extraordinarias	51,418	235,556
Estimaciones, Depreciaciones, Deterioros, Obsolescencia y Amortizaciones	51,418	235,556
Provisiones	0	0
Disminución de Inventarios	0	0
Otros Gastos	0	0
Inversión Pública	0	0
Inversión Pública no Capitalizable	0	0
Total de Gastos y Otras Pérdidas	319,527	260,697
Resultados del Ejercicio (Ahorro/Desahorro)	5,473	-238,510

Bajo protesta de decir verdad declaramos que los Estados Financieros y sus notas, son razonablemente correctos y son responsabilidad del emisor.

C.P. JESUS GASPAR UCAB CASTILLO

CONTADOR

ELABORÓ

C.P. ALEJANDRO S. MONTEJO BARRANCOS

REPS- ADMTIVO.

REVISÓ

C.P. LUIS ORLANDO SANTOS GOMEZ

SECRETARIO TECNICO

AUTORIZÓ

REGIMEN ESTATAL DE PROTECCION SOCIAL EN SALUD EN CAMPECHE

Estado de Cambios en la Situación Financiera

Del 1 de Enero al 30 de Junio de 2023

(Cifras en Pesos)

Concepto	Origen	Aplicación
ACTIVO	478,006	483,479
Activo Circulante	0	56,891
Efectivo y Equivalentes	0	56,341
Derechos a Recibir Efectivo o Equivalentes	0	550
Derechos a Recibir Bienes o Servicios	0	0
Inventarios	0	0
Almacenes	0	0
Estimación por Pérdida o Deterioro de Activos Circulantes	0	0
Otros Activos Circulantes	0	0
Activo No Circulante	478,006	426,588
Inversiones Financieras a Largo Plazo	0	0
Derechos a Recibir Efectivo o Equivalentes a Largo Plazo	0	0
Bienes Inmuebles, Infraestructura y Construcciones en Proceso	0	0
Bienes Muebles	478,006	0
Activos Intangibles	0	0
Depreciación, Deterioro y Amortización Acumulada de Bienes	0	426,588
Activos Diferidos	0	0
Estimación por Pérdida o Deterioro de Activos no Circulantes	0	0
Otros Activos no Circulantes	0	0
PASIVO	0	13,146,908
Pasivo Circulante	0	13,146,908
Cuentas por Pagar a Corto Plazo	0	13,146,908
Documentos por Pagar a Corto Plazo	0	0
Porción a Corto Plazo de la Deuda Pública a Largo Plazo	0	0
Títulos y Valores a Corto Plazo	0	0
Pasivos Diferidos a Corto Plazo	0	0
Fondos y Bienes de Terceros en Garantía y/o Administración a Corto Plazo	0	0
Provisiones a Corto Plazo	0	0
Otros Pasivos a Corto Plazo	0	0
Pasivo No Circulante	0	0
Cuentas por Pagar a Largo Plazo	0	0
Documentos por Pagar a Largo Plazo	0	0
Deuda Pública a Largo Plazo	0	0
Pasivos Diferidos a Largo Plazo	0	0
Fondos y Bienes de Terceros en Garantía y/o en Administración a Largo Plazo	0	0
Provisiones a Largo Plazo	0	0
HACIENDA PÚBLICA/PATRIMONIO	13,390,890	238,510
Hacienda Pública/Patrimonio Contribuido	0	0
Aportaciones	0	0
Donaciones de Capital	0	0
Actualización de la Hacienda Pública/Patrimonio	0	0
Hacienda Pública/Patrimonio Generado	13,390,890	238,510
Resultados del Ejercicio (Ahorro/Desahorro)	243,983	0
Resultados de Ejercicios Anteriores	0	238,510
Revalúos	0	0
Reservas	0	0
Rectificaciones de Resultados de Ejercicios Anteriores	13,146,908	0
Exceso o Insuficiencia en la Actualización de la Hacienda Pública/Patrimonio	0	0
Resultado por Posición Monetaria	0	0
Resultado por Tenencia de Activos no Monetarios	0	0

Bajo protesta de decir verdad declaramos que los Estados Financieros y sus notas, son razonablemente correctos y son responsabilidad del emisor.

C.P. JESUS GASPARI CAB CASTILLO

CONTADOR

ELABORÓ

C.P. ALEJANDRO S. MONTEJO BARRANCOS

REPS. ADMITIVO.

REVISÓ

C.P. LUIS ORLANDO SANTOS GOMEZ

SECRETARIO TÉCNICO

AUTORIZÓ

REGIMEN ESTATAL DE PROTECCION SOCIAL EN SALUD EN CAMPECHE

Estado Analítico del Activo

Del 1 de Enero al 30 de Junio de 2023

(Cifras en Pesos)

Concepto	Saldo Inicial	Cargos del Periodo	Abonos del Periodo	Saldo Final	Variación del Periodo
ACTIVO	34,654,595	1,160,573	1,155,101	34,660,067	5,473
Activo Circulante	9	733,985	677,094	56,900	56,891
Efectivo y Equivalentes	9	408,436	352,095	56,350	56,341
Derechos a Recibir Efectivo o Equivalentes	0	325,550	325,000	550	550
Derechos a Recibir Bienes o Servicios	0	0	0	0	0
Inventarios	0	0	0	0	0
Almacenes	0	0	0	0	0
Estimación por Pérdida o Deterioro de Activos Circulantes	0	0	0	0	0
Otros Activos Circulantes	0	0	0	0	0
Activo No Circulante	34,654,586	426,588	478,006	34,603,168	-51,418
Inversiones Financieras a Largo Plazo	0	0	0	0	0
Derechos a Recibir Efectivo o Equivalentes a Largo Plazo	0	0	0	0	0
Bienes Inmuebles, Infraestructura y Construcciones en Proceso	0	0	0	0	0
Bienes Muebles	56,838,263	0	478,006	56,360,257	-478,006
Activos Intangibles	418,815	0	0	418,815	0
Depreciación, Deterioro y Amortización Acumulada de Bienes	-22,602,493	426,588	0	-22,175,905	426,588
Activos Diferidos	0	0	0	0	0
Estimación por Pérdida o Deterioro de Activos no Circulantes	0	0	0	0	0
Otros Activos no Circulantes	0	0	0	0	0

Bajo protesta de decir verdad declaramos que los Estados Financieros y sus notas, son razonablemente correctos y son responsabilidad del emisor.

C.P. JESUS GASPARYUICAB CASTILLO

CONFADOR

C.P. ALEJANDRO S. MONTEJO BARRANCOS

REPS. ADMITIVO.

C.P. LUIS ORLANDO SANTOS GOMEZ

SECRETARIO TÉCNICO

ELABORÓ

REVISÓ

AUTORIZÓ

REGIMEN ESTATAL DE PROTECCION SOCIAL EN SALUD EN CAMPECHE
Estado Analítico de la Deuda y Otros Pasivos
Del 1 de Enero al 30 de Junio de 2023
(Cifras en Pesos)

Denominación de las Deudas	Moneda de Contratación	Institución o País Acreedor	Saldo Inicial del Periodo	Saldo Final del Periodo
DEUDA PÚBLICA				
Corto Plazo				
Deuda Interna			0	0
Instituciones de Crédito	Peso	México	0	0
Títulos y Valores	Peso	México	0	0
Arrendamientos Financieros	Peso	México	0	0
Deuda Externa			0	0
Organismos Financieros Internacionales	Peso	México	0	0
Deuda Bilateral	Peso	México	0	0
Títulos y Valores	Peso	México	0	0
Arrendamientos Financieros	Peso	México	0	0
Subtotal de Deuda Pública a Corto Plazo			0	0
Largo Plazo				
Deuda Interna			0	0
Instituciones de Crédito	Peso	México	0	0
Títulos y Valores	Peso	México	0	0
Arrendamientos Financieros	Peso	México	0	0
Deuda Externa			0	0
Organismos Financieros Internacionales	Peso	México	0	0
Deuda Bilateral	Peso	México	0	0
Títulos y Valores	Peso	México	0	0
Arrendamientos Financieros	Peso	México	0	0
Subtotal de Deuda Pública a Largo Plazo			0	0
Total de Otros Pasivos	Peso	México	62,043,456	48,896,548
Total de Deuda Pública y Otros Pasivos			62,043,456	48,896,548

Bajo protesta de decir verdad declaramos que los Estados Financieros y sus notas, son razonablemente correctos y son responsabilidad del emisor.

C.P. JESUS GASPAR UICAB CASTILLO
 CONTADOR

ELABORÓ

C.P. ALEJANDRO S. MONTEJO BARRANCOS
 REPS. ADMTIVO.

REVISÓ

C.P. LUIS ORLANDO SANTOS GOMEZ
 SECRETARIO TÉCNICO

AUTORIZÓ

REGIMEN ESTATAL DE PROTECCION SOCIAL EN SALUD EN CAMPECHE

Estado de Variación en la Hacienda Pública

Del 1 de Enero al 30 de Junio de 2023

(Cifras en Pesos)

Concepto	Hacienda Pública / Patrimonio Contribuido	Hacienda Pública / Patrimonio Generado de Ejercicios Anteriores	Hacienda Pública / Patrimonio Generado del Ejercicio	Exceso o Insuficiencia en la Actualización de la Hacienda Pública / Patrimonio	TOTAL
Hacienda Pública/ Patrimonio Contribuido Neto de 2022	0				0
Aportaciones	0	0	0	0	0
Donaciones de Capital	0	0	0	0	0
Actualización de la Hacienda Pública/Patrimonio	0	0	0	0	0
Hacienda Pública/Patrimonio Generado Neto de 2022		-27,150,351	-238,510		-27,388,862
Resultados del Ejercicio (Ahorro/Desahorro)	0	0	-238,510	0	-238,510
Resultados de Ejercicios Anteriores	0	-51,505,057	0	0	-51,505,057
Revalúos	0	0	0	0	0
Reservas	0	0	0	0	0
Rectificaciones de Resultados de Ejercicios Anteriores	0	24,354,706	0	0	24,354,706
Exceso o Insuficiencia en la Actualización de la Hacienda Pública/Patrimonio Neto de 2022				0	0
Resultado por Posición Monetaria	0	0	0	0	0
Resultado por Tenencia de Activos no Monetarios	0	0	0	0	0
Hacienda Pública/Patrimonio Neto Final de 2022	0	-27,150,351	-238,510	0	-27,388,862
Cambios en la Hacienda Pública/Patrimonio Contribuido Neto de 2023	0				0
Aportaciones	0	0	0	0	0
Donaciones de Capital	0	0	0	0	0
Actualización de la Hacienda Pública/Patrimonio	0	0	0	0	0
Variaciones de la Hacienda Pública/Patrimonio Generado Neto de 2023		-238,510	13,390,890		13,152,380
Resultados del Ejercicio (Ahorro/Desahorro)	0	0	5,473	0	5,473
Resultados de Ejercicios Anteriores	0	-238,510	238,510	0	0
Revalúos	0	0	0	0	0
Reservas	0	0	0	0	0
Rectificaciones de Resultados de Ejercicios Anteriores	0	0	13,146,908	0	13,146,908
Cambios en el Exceso o Insuficiencia en la Actualización de la Hacienda Pública/Patrimonio Neto de 2023				0	0
Resultado por Posición Monetaria	0	0	0	0	0
Resultado por Tenencia de Activos no Monetarios	0	0	0	0	0
Hacienda Pública/Patrimonio Neto Final de 2023	0	-27,388,862	13,152,380	0	-14,236,481

Bajo protesta de decir verdad declaramos que los Estados Financieros y sus notas, son razonablemente correctos y son responsabilidad del emisor

C.P. JESUS GASPÁR UICAB CASTILLO

CONTADOR

ELABORÓ

C.P. ALEJANDRO S. MONTEJO BARRANCOS

REPS. ADMTIVO.

REVISÓ

C.P. LUIS ORLANDO SANTOS GOMEZ

SECRETARIO TÉCNICO

AUTORIZÓ

REGIMEN ESTATAL DE PROTECCION SOCIAL EN SALUD EN CAMPECHE
Estado de Flujos de Efectivo
Del 1 de Enero al 30 de Junio de 2023
(Cifras en Pesos)

Concepto	2023	2022
Flujos de Efectivo de las Actividades de Operación		
Origen	325,000	22,187
Impuestos	0	0
Cuotas y Aportaciones de Seguridad Social	0	0
Contribuciones de Mejoras	0	0
Derechos	0	0
Productos	2	34
Aprovechamientos	0	0
Ingresos por Venta de Bienes y Prestación de Servicios	0	22,153
Participaciones, Aportaciones, Convenios, Incentivos Derivados de la Colaboración Fiscal y Fondos Distintos de Aportaciones	0	0
Transferencias, Asignaciones, Subsidios y Subvenciones, y Pensiones y Jubilaciones	324,998	0
Otros Origenes de Operación	0	0
Aplicación	268,659	42,161
Servicios Personales	0	0
Materiales y Suministros	71,349	0
Servicios Generales	196,759	25,141
Transferencias Internas y Asignaciones al Sector Público	0	0
Transferencias al Resto del Sector Público	0	0
Subsidios y Subvenciones	0	0
Ayudas Sociales	0	0
Pensiones y Jubilaciones	0	0
Transferencias a Fideicomisos, Mandatos y Contratos Análogos	0	0
Transferencias a la Seguridad Social	0	0
Donativos	0	0
Transferencias al Exterior	0	0
Participaciones	0	0
Aportaciones	0	0
Convenios	0	0
Otras Aplicaciones de Operación	550	17,019
Flujos Netos de Efectivo por Actividades de Operación	56,341	-19,974
Flujos de Efectivo de las Actividades de Inversión		
Origen	0	0
Bienes Inmuebles, Infraestructura y Construcciones en Proceso	0	0
Bienes Muebles	0	0
Otros Origenes de Inversión	0	0
Aplicación	0	0
Bienes Inmuebles, Infraestructura y Construcciones en Proceso	0	0
Bienes Muebles	0	0
Otras Aplicaciones de Inversión	0	0
Flujos Netos de Efectivo por Actividades de Inversión	0	0
Flujos de Efectivo de las Actividades de Financiamiento		
Origen	0	0
Endeudamiento Neto	0	0
Interno	0	0
Externo	0	0
Otros Origenes de Financiamiento	0	0
Aplicación	0	21,993
Servicios de la Deuda	0	0
Interno	0	0
Externo	0	0
Otras Aplicaciones de Financiamiento	0	21,993
Flujos Netos de Efectivo por Actividades de Financiamiento	0	-21,993
Incremento/Disminución Neta en el Efectivo y Equivalentes al Efectivo	56,341	-41,967
Efectivo y Equivalentes al Efectivo al Inicio del Ejercicio	9	41,976
Efectivo y Equivalentes al Efectivo al Final del Ejercicio	56,350	9

Bajo protesta de decir verdad declaramos que los Estados Financieros y sus notas, son razonablemente correctos y son responsabilidad del emisor.

C.P. JESUS GASPAR UICAB CASTILLO

C.P. ALEJANDRO S. MONTEJO BARRANCOS

C.P. LUIS ORLANDO SANTOS GOMEZ

CONTADOR

REPS. ADMITIVO.

SECRETARIO TÉCNICO

ELABORÓ

REVISÓ


AUTORIZÓ


REGIMEN ESTATAL DE PROTECCION SOCIAL EN SALUD EN CAMPECHE
Informe sobre Pasivos Contingentes
Del 1 de Enero al 30 de Junio de 2023
(Cifras en Pesos)

En cumplimiento a lo dispuesto en los artículos 46, Fracción I, Inciso f) y 52 de la Ley General de Contabilidad Gubernamental y de conformidad con lo establecido en el Capítulo VII, Numeral II, Inciso h) del Manual de Contabilidad Gubernamental emitido por el CONAC, el Ente Público informa lo siguiente:

Cuenta	Concepto	Importe
TOTAL		

Bajo protesta de decir verdad declaramos que los Estados Financieros y sus notas, son razonablemente correctos y son responsabilidad del emisor.


C.P. JESUS GASPAR UICAB CASTILLO
CONTADOR
ELABORÓ


C.P. ALEJANDRO S. MONTEJO BARRANCOS
REPS. ADMTIVO.
REVISÓ


C.P. LUIS ORLANDO SANTOS GOMEZ
SECRETARIO TÉCNICO
AUTORIZÓ

REGIMEN ESTATAL DE PROTECCION SOCIAL EN SALUD EN CAMPECHE

Conciliación entre los Ingresos Presupuestarios y Contables

Correspondiente del 1 de Enero al 30 de Junio de 2023

(Cifras en pesos)

1. Total de Ingresos Presupuestarios	325,000
2. Más Ingresos Contables No Presupuestarios	0
2.1 Ingresos Financieros	0
2.2 Incremento por Variación de Inventarios	0
Obsolescencia	0
2.4 Disminución del Exceso de Provisiones	0
2.5 Otros Ingresos y Beneficios Varios	0
2.6 Otros Ingresos Contables No Presupuestarios	0
3. Menos Ingresos Presupuestarios No Contables	0
3.1 Aprovechamientos Patrimoniales	0
3.2 Ingresos Derivados de Financiamientos	0
3.3 Otros Ingresos Presupuestarios No Contables	0
4. Total de Ingresos Contables	325,000

C.P. JESUS GASPARRICAB CASTILLO

CONTADOR

ELABORÓ

C.P. ALEJANDRO S. MONTEJO BARRANCOS

REPS. ADMITIVO.

REVISÓ

C.P. LUIS ORLANDO SANTOS GOMEZ

SECRETARIO TÉCNICO

AUTORIZÓ

REGIMEN ESTATAL DE PROTECCION SOCIAL EN SALUD EN CAMPECHE

Conciliación entre los Egresos Presupuestarios y los Gastos Contables

Correspondiente del 1 de Enero al 30 de Junio de 2023

(Cifras en pesos)

1. Total de Egresos Presupuestarios		268,109
2. Menos Egresos Presupuestarios No Contables		
2.1 Materias Primas y Materiales de Producción y Comercialización		0
2.2 Materiales y Suministros		0
2.3 Mobiliario y Equipo de Administración		0
2.4 Mobiliario y Equipo Educativo y Recreativo		0
2.5 Equipo e Instrumental Médico y de Laboratorio		0
2.6 Vehículos y Equipo de Transporte		0
2.7 Equipo de Defensa y Seguridad		0
2.8 Maquinaria, Otros Equipos y Herramientas		0
2.9 Activos Biológicos		0
2.10 Bienes Inmuebles		0
2.11 Activos Intangibles		0
2.12 Obra Pública en Bienes de Dominio Público		0
2.13 Obra Pública en Bienes Propios		0
2.14 Acciones y Participaciones de Capital		0
2.15 Compra de Títulos y Valores		0
2.16 Concesión de Préstamos		0
2.17 Inversiones en Fideicomisos, Mandatos y Otros Análogos		0
2.18 Provisiones para Contingencias y Otras Erogaciones Especiales		0
2.19 Amortización de la Deuda Pública		0
2.20 Adeudos de Ejercicios Fiscales Anteriores (ADEFAS)		0
2.21 Otros Egresos Presupuestarios No Contables		0
3. Mas Gastos Contables No Presupuestarios		
3.1 Estimaciones, Depreciaciones, Deterioros, Obsolescencia y Amortizaciones	51,418	51,418
3.2 Provisiones	0	0
3.3 Disminución de Inventarios	0	0
3.4 Aumento por Insuficiencia de Estimaciones por Pérdida o Deterioro u Obsolescencia	0	0
3.5 Aumento por Insuficiencia de Provisiones	0	0
3.6 Otros Gastos	0	0
3.7 Otros Gastos Contables No Presupuestales	0	0
4. Total de Gasto Contable		319,527

ELABORÓ

CONTADOR

C.P. JESUS GASPAR UICAB CASTILLO

REVISÓ

REPS. ADMITIVO.

C.P. ALEJANDRO S. MONTEJO BARRANCOS

AUTORIZÓ

SECRETARIO TÉCNICO

C.P. LUIS ORLANDO SANTOS GOMEZ

REGIMEN ESTATAL DE PROTECCION SOCIAL EN SALUD EN CAMPECHE
 Estado Analítico de Ingresos
 Del 1 de Enero al 30 de Junio de 2023

Rubro de Ingresos	Ingresos				Diferencia (6=5-1)
	Estimado (1)	Ampliaciones y Reducciones (2)	Modificado (3=1+2)	Devenido (4)	
Impuestos	0	0	0	0	0
Cuotas y Aportaciones de Seguridad Social	0	0	0	0	0
Contribuciones de Mejoras	0	0	0	0	0
Derechos	0	0	0	0	0
Productos	0	0	0	2	2
Aprovechamientos	0	0	0	0	0
Ingresos por Venta de Bienes, Prestación de Servicios y Otros Ingresos	0	0	0	0	0
Participaciones, Aportaciones, Convenios, Incentivos Derivados de la Colaboración Fiscal y Fondos Distintos de Aportaciones	0	0	0	0	0
Transferencias, Asignaciones, Subsidios y Subvenciones, y Pensiones y Jubilaciones	650,000	0	650,000	324,998	324,998
Ingresos Derivados de Financiamientos	0	0	0	0	0
Total	650,000	0	650,000	325,000	325,000
Ingresos excedentes					-325,000

Rubro de Ingresos	Ingresos				Diferencia (6=5-1)
	Estimado (1)	Ampliaciones y Reducciones (2)	Modificado (3=1+2)	Devenido (4)	
Impuestos	0	0	0	0	0
Cuotas y Aportaciones de Seguridad Social	0	0	0	0	0
Contribuciones de Mejoras	0	0	0	0	0
Derechos	0	0	0	0	0
Productos	0	0	0	0	0
Aprovechamientos	0	0	0	0	0
Participaciones, Aportaciones, Convenios, Incentivos Derivados de la Colaboración Fiscal y Fondos Distintos de Aportaciones	0	0	0	0	0
Transferencias, Asignaciones, Subsidios y Subvenciones, y Pensiones y Jubilaciones	0	0	0	0	0
Ingresos de los Entes Públicos de los Poderes Legislativo y Judicial, de los Organos Autónomos y del Sector Paramestatal o Paramunicipal, así como de las Empresas Productivas del Estado	650,000	0	650,000	325,000	325,000
Cuotas y Aportaciones de Seguridad Social	0	0	0	0	0
Productos	0	0	0	2	2
Ingresos por Venta de Bienes, Prestación de Servicios y Otros Ingresos	0	0	0	0	0
Transferencias, Asignaciones, Subsidios y Subvenciones, y Pensiones y Jubilaciones	650,000	0	650,000	324,998	324,998
Ingresos derivados de financiamiento	0	0	0	0	0
Ingresos Derivados de Financiamientos	0	0	0	0	0
Total	650,000	0	650,000	325,000	325,000
Ingresos excedentes					-325,000

[Firma]
 C.P. JESUS GASPARRICAB CASTILLO
 CONTADOR

[Firma]
 C.P. ALEJANDRO S. MONTEJO BARANCOS
 REPS. ADMNIVO

[Firma]
 C.P. LUIS ORLANDO SANTOS GOMEZ
 SECRETARIO TÉCNICO
 AUTORIZÓ

ELABORÓ REVISÓ

Cuenta Pública 2023
REGIMEN ESTATAL DE PROTECCION SOCIAL EN SALUD EN CAMPECHE
 Estado Analítico del Ejercicio del Presupuesto de Egresos
 Clasificación Administrativa
 Del 1 de Enero al 30 de Junio de 2023

Concepto	EGRESOS					Subejercicio 6 = (3 + 4)
	Aprobado 1	Ampliaciones/ (Reducciones) 2	Modificado 3 = (1 + 2)	Devengado 4	Pagado 5	
SEGURO POPULAR APORTACION ESTATAL PROGRAMA DE SERVICIO DE SALUD, PREVENCIÓN Y ATENCIÓN MÉDICA	650,000 650,000	0 0	650,000 650,000	268,109 268,109	268,109 268,109	381,891 381,891
Total del Gasto	650,000	0	650,000	268,109	268,109	381,891

C.P. JESUS GASPÁR UICAB CASTILLO
 CONTADOR
 ELABORÓ

C.P. ALEJANDRO S. MONTEJO BARRANOS
 REPS. ADMNITIVO
 REVISÓ


C.P. LUIS ORLANDO SANTOS GOMEZ
 SECRETARIO TÉCNICO
 AUTORIZÓ

Gobierno (Federal/Estatal/Municipal) de REGIMEN ESTATAL DE PROTECCION SOCIAL EN SALUD EN CAMPECHE
 Estado Analítico del Ejercicio del Presupuesto de Egresos
 Clasificación Administrativa
 Del 1 de Enero al 30 de Junio de 2023


Concepto	Egresos				Pagado	Subejercicio
	Aprobado	Ampliaciones/ (Reducciones)	Modificado	Devengado		
	1	2	3 = (1 + 2)	4	5	6 = (3 - 4)
Poder Ejecutivo	0	0	0	0	0	0
Poder Legislativo	0	0	0	0	0	0
Poder Judicial	0	0	0	0	0	0
Órganos Autónomos	650,000	0	650,000	268,109	268,109	381,891
Total del Gasto	650,000	0	650,000	268,109	268,109	381,891


 C.P. JESUS GASPÁR UICAB CASTILLO

CONTADOR
 ELABORÓ


 C.P. ALEJANDRO S. MONTEJO BARRANCOS


REPS. ADMITIVO
 REVISÓ



 C.P. LUIS ORLANDO SANTOS GOMEZ
 SECRETARIO TÉCNICO
 AUTORIZÓ

Sector Paraestatal del Gobierno (Federal/Estatal/Municipal) de REGIMEN ESTATAL DE PROTECCION SOCIAL EN SALUD EN CAMPECHE
Estado Analítico del Ejercicio del Presupuesto de Egresos
Clasificación Administrativa
Del 1 de Enero al 30 de Junio de 2023

Concepto	Aprobado		Ampliaciones/ (Reducciones)		Egresos Modificado		Devengado		Pagado		Subejercicio	
	1		2		3 = (1 + 2)		4		5		6 = (3 - 4)	
Entidades Paraestatales y Fideicomisos No Empresariales y No Financieros	650,000		0		650,000		268,109		268,109		381,891	
Instituciones Públicas de la Seguridad Social	0		0		0		0		0		0	
Entidades Paraestatales Empresariales No Financieras con Participación Estatal Mayoritaria	0		0		0		0		0		0	
Fideicomisos Empresariales No Financieros con Participación Estatal Mayoritaria	0		0		0		0		0		0	
Entidades Paraestatales Empresariales Financieras Monetarias con Participación Estatal Mayoritaria	0		0		0		0		0		0	
Entidades Paraestatales Empresariales Financieras No Monetarias con Participación Estatal Mayoritaria	0		0		0		0		0		0	
Fideicomisos Financieros Públicos con Participación Estatal Mayoritaria	0		0		0		0		0		0	
Total del Gasto	650,000		0		650,000		268,109		268,109		381,891	


C. P. FEBUS GASTAR UJEDAR CASTILLO
 CONTADOR
 ELABORÓ


C. P. ALEJANDRO S. MONTEJO BARRANCOS
 REPS. ADMITIVO.
 REVISÓ



C. P. LUIS ORLANDO SANCOS GOMEZ
 SECRETARIO TÉCNICO
 AUTORIZÓ


REGIMEN ESTATAL DE PROTECCION SOCIAL EN SALUD EN CAMPECHE
 Estado Analítico del Ejercicio del Presupuesto de Egresos
 Clasificación por Objeto del Gasto (Capítulo y Concepto)
 Del 1 de Enero al 30 de Junio de 2023


Concepto	Aprobado		Ampliaciones/ (Reducciones)		Egresos Modificado		Devengado		Pagado		Subejercicio	
	1	2	3 = (1 + 2)	4	5	6 = (3 - 4)						
Servicios Personales	0	0	0	0	0	0	0	0	0	0	0	0
Remuneraciones al Personal de Carácter Permanente	0	0	0	0	0	0	0	0	0	0	0	0
Remuneraciones al Personal de Carácter Transitorio	0	0	0	0	0	0	0	0	0	0	0	0
Remuneraciones Adicionales y Especiales	0	0	0	0	0	0	0	0	0	0	0	0
Seguridad Social	0	0	0	0	0	0	0	0	0	0	0	0
Otras Prestaciones Sociales y Económicas	0	0	0	0	0	0	0	0	0	0	0	0
Previsiones	0	0	0	0	0	0	0	0	0	0	0	0
Pago de Estímulos a Servidores Públicos	0	0	0	0	0	0	0	0	0	0	0	0
Materiales y Suministros	152,855	0	152,855	71,349	71,349	152,855	71,349	71,349	71,349	81,506	0	81,506
Materiales de Administración, Emisión de Documentos y Artículos Oficiales	43,855	0	43,855	22,606	22,606	43,855	22,606	22,606	22,606	21,250	0	21,250
Alimentos y Utensilios	10,000	0	10,000	4,581	4,581	10,000	4,581	4,581	4,581	5,419	0	5,419
Materias Primas y Materiales de Producción y Comercialización	0	0	0	0	0	0	0	0	0	0	0	0
Materiales y Artículos de Construcción y de Reparación	2,000	0	2,000	0	0	2,000	0	0	0	2,000	0	2,000
Productos Químicos, Farmacéuticos y de Laboratorio	0	0	0	0	0	0	0	0	0	0	0	0
Combustibles, Lubricantes y Aditivos	80,000	0	80,000	29,089	29,089	80,000	29,089	29,089	29,089	50,911	0	50,911
Vestuario, Blancos, Prendas de Protección y Artículos Deportivos	10,000	0	10,000	9,512	9,512	10,000	9,512	9,512	9,512	488	0	488
Materiales y Suministros Para Seguridad	0	0	0	0	0	0	0	0	0	0	0	0
Herramientas, Refacciones y Accesorios Menores	7,000	0	7,000	5,562	5,562	7,000	5,562	5,562	5,562	1,438	0	1,438
Servicios Generales	497,145	0	497,145	196,759	196,759	497,145	196,759	196,759	196,759	300,386	0	300,386
Servicios Básicos	25,200	0	25,200	0	0	25,200	0	0	0	25,200	0	25,200
Servicios de Arrendamiento	6,000	0	6,000	696	696	6,000	696	696	696	5,304	0	5,304
Servicios Profesionales, Científicos, Técnicos y Otros Servicios	110,715	0	110,715	44,080	44,080	110,715	44,080	44,080	44,080	66,635	0	66,635
Servicios Financieros, Bancarios y Comerciales	0	0	0	0	0	0	0	0	0	0	0	0
Servicios de Instalación, Reparación, Mantenimiento y Conservación	180,300	0	180,300	82,480	82,480	180,300	82,480	82,480	82,480	97,820	0	97,820
Servicios de Comunicación Social y Publicidad	0	0	0	0	0	0	0	0	0	0	0	0
Servicios de Traslado y Viáticos	140,500	0	140,500	67,550	67,550	140,500	67,550	67,550	67,550	72,950	0	72,950
Servicios Oficiales	0	0	0	0	0	0	0	0	0	0	0	0
Otros Servicios Generales	34,430	0	34,430	1,953	1,953	34,430	1,953	1,953	1,953	32,477	0	32,477
Transferencias, Asignaciones, Subsidios y Otras Ayudas	0	0	0	0	0	0	0	0	0	0	0	0
Transferencias Internas y Asignaciones al Sector Público	0	0	0	0	0	0	0	0	0	0	0	0
Transferencias al Resto del Sector Público	0	0	0	0	0	0	0	0	0	0	0	0
Subsidios y Subvenciones	0	0	0	0	0	0	0	0	0	0	0	0
Ayudas Sociales	0	0	0	0	0	0	0	0	0	0	0	0
Pensiones y Jubilaciones	0	0	0	0	0	0	0	0	0	0	0	0
Transferencias a Fideicomisos, Mandatos y Otros Análogos	0	0	0	0	0	0	0	0	0	0	0	0
Transferencias a la Seguridad Social	0	0	0	0	0	0	0	0	0	0	0	0
Donativos	0	0	0	0	0	0	0	0	0	0	0	0
Transferencias al Exterior	0	0	0	0	0	0	0	0	0	0	0	0
Bienes Muebles, Inmuebles e Intangibles	0	0	0	0	0	0	0	0	0	0	0	0
Mobiliario y Equipo de Administración	0	0	0	0	0	0	0	0	0	0	0	0
Mobiliario y Equipo Educativo y Recreativo	0	0	0	0	0	0	0	0	0	0	0	0

REGIMEN ESTATAL DE PROTECCION SOCIAL EN SALUD EN CAMPECHE
Estado Analítico del Ejercicio del Presupuesto de Egresos
Clasificación por Objeto del Gasto (Capítulo y Concepto)
Del 1 de Enero al 30 de Junio de 2023

Concepto	Egresos			Pagado	Subejercicio
	Aprobado	Ampliaciones/ (Reducciones)	Modificado		
	1	2	3 = (1 + 2)	5	6 = (3 - 4)
Equipo e Instrumental Médico y de Laboratorio	0	0	0	0	0
Vehículos y Equipo de Transporte	0	0	0	0	0
Equipo de Defensa y Seguridad	0	0	0	0	0
Máquina, Otros Equipos y Herramientas	0	0	0	0	0
Activos Biológicos	0	0	0	0	0
Bienes Inmuebles	0	0	0	0	0
Activos Intangibles	0	0	0	0	0
Inversión Pública	0	0	0	0	0
Obra Pública en Bienes de Dominio Público	0	0	0	0	0
Obra Pública en Bienes Propios	0	0	0	0	0
Proyectos Productivos y Acciones de Fomento	0	0	0	0	0
Inversiones Financieras y Otras Provisiones	0	0	0	0	0
Inversiones Para el Fomento de Actividades Productivas	0	0	0	0	0
Acciones y Participaciones de Capital	0	0	0	0	0
Compra de Títulos y Valores	0	0	0	0	0
Concesión de Préstamos	0	0	0	0	0
Inversiones en Fideicomisos, Mandatos y Otros Análogos	0	0	0	0	0
Otras Inversiones Financieras	0	0	0	0	0
Provisiones para Contingencias y Otras Erogaciones Especiales	0	0	0	0	0
Participaciones y Aportaciones	0	0	0	0	0
Participaciones	0	0	0	0	0
Aportaciones	0	0	0	0	0
Convenios	0	0	0	0	0
Deuda Pública	0	0	0	0	0
Amortización de la Deuda Pública	0	0	0	0	0
Intereses de la Deuda Pública	0	0	0	0	0
Comisiones de la Deuda Pública	0	0	0	0	0
Gastos de la Deuda Pública	0	0	0	0	0
Costo por Coberturas	0	0	0	0	0
Apoyos Financieros	0	0	0	0	0
Adeudos de Ejercicios Fiscales Anteriores (Adefas)	0	0	0	0	0
Total del Gasto	650,000	0	650,000	268,109	381,891


C.P. JESUS GASPAR UICAB CASTILLO
 CONTADOR


C.P. ALEJANDRO S. MONTEJO BARRANCO
 REPS-ADMATIVO
 REVISÓ


C.P. LUIS ORLANDO SANTOS GOMEZ
 SECRETARIO TÉCNICO
 AUTORIZÓ

REGIMEN ESTATAL DE PROTECCION SOCIAL EN SALUD EN CAMPECHE
 Estado Analítico del Ejercicio del Presupuesto de Egresos
 Clasificación Económica (por Tipo de Gasto)
 Del 1 de Enero al 30 de Junio de 2023

Concepto	Egresos					Subejercicio 6 = (3 + 4)
	Aprobado 1	Ampliaciones/ (Reducciones) 2	Modificado 3 = (1 + 2)	Devengado 4	Pagado 5	
Gasto Corriente	650,000	0	650,000	268,109	268,109	381,891
Gasto de Capital	0	0	0	0	0	0
Amortización de la Deuda y Disminución de Pasivos	0	0	0	0	0	0
Pensiones y Jubilaciones	0	0	0	0	0	0
Participaciones	0	0	0	0	0	0
Total del Gasto	650,000	0	650,000	268,109	268,109	381,891

C.P. JESUS GASPAR UICAB CASTILLO

CONTADOR
ELABORÓ

C.P. ALEJANDRO MONTEIRO BARRANCOS

REPS. ADMITIVO.
REVISÓ

C.P. LUIS ORLANDO SANTOS GOMEZ

SECRETARIO TÉCNICO
AUTORIZÓ

REGIMEN ESTATAL DE PROTECCION SOCIAL EN SALUD EN CAMPECHE
 Estado Analítico del Ejercicio del Presupuesto de Egresos
 Clasificación Funcional (Finalidad y Función)
 Del 1 de Enero al 30 de Junio de 2023

Concepto	Egresos					Subejercicio 6 = (3 + 4)
	Aprobado 1	Ampliaciones/(Reducciones) 2	Modificado 3 = (1 + 2)	Devengado 4	Pagado 5	
Gobierno						
Legislación	0	0	0	0	0	0
Justicia	0	0	0	0	0	0
Coordinación de la Política de Gobierno	0	0	0	0	0	0
Relaciones Exteriores	0	0	0	0	0	0
Asuntos Financieros y Hacendarios	0	0	0	0	0	0
Seguridad Nacional	0	0	0	0	0	0
Asuntos de Orden Público y de Seguridad Interior	0	0	0	0	0	0
Otros Servicios Generales	0	0	0	0	0	0
Desarrollo Social	650,000	0	650,000	268,109	268,109	381,891
Protección Ambiental	0	0	0	0	0	0
Vivienda y Servicios a la Comunidad	0	0	0	0	0	0
Salud	650,000	0	650,000	268,109	268,109	381,891
Recreación, Cultura y Otras Manifestaciones Sociales	0	0	0	0	0	0
Educación	0	0	0	0	0	0
Protección Social	0	0	0	0	0	0
Otros Asuntos Sociales	0	0	0	0	0	0
Desarrollo Económico	0	0	0	0	0	0
Asuntos Económicos, Comerciales y Laborales en General	0	0	0	0	0	0
Agropecuaria, Silvicultura, Pesca y Caza	0	0	0	0	0	0
Combustibles y Energía	0	0	0	0	0	0
Minería, Manufacturas y Construcción	0	0	0	0	0	0
Transporte	0	0	0	0	0	0
Comunicaciones	0	0	0	0	0	0
Turismo	0	0	0	0	0	0
Ciencia, Tecnología e Innovación	0	0	0	0	0	0
Otras Industrias y Otros Asuntos Económicos	0	0	0	0	0	0
Otras no Clasificadas en Funciones Anteriores	0	0	0	0	0	0
Transacciones de la Deuda Pública / Costo Financiero de la Deuda	0	0	0	0	0	0
Transferencias, Participaciones y Aportaciones entre Diferentes Niveles y Ordenes de Gobierno	0	0	0	0	0	0
Saneamiento del Sistema Financiero	0	0	0	0	0	0
Adeudos de Ejercicios Fiscales Anteriores	0	0	0	0	0	0
Total del Gasto	650,000	0	650,000	268,109	268,109	381,891

C.P. JESÚS GASPÁR UICAB CASTILLO
 CONTADOR
 ELABORÓ


C.P. ALEJANDRO S. MONTEJO BARRANCOS
 REPS. ADMITIVO.
 REVISÓ


C.P. LUIS ORLANDO SANJOS GOMEZ
 SECRETARIO TECNICO
 AUTORIZÓ


REGIMEN ESTATAL DE PROTECCION SOCIAL EN SALUD EN CAMPECHE
Intereses de la Deuda
Del 1 de Enero al 30 de Junio de 2023

Identificación de Crédito o Instrumento	Devengado	Pagado
Créditos Bancarios		
Total de intereses de Créditos Bancarios	0	0

Otros Instrumentos de Deuda		
Total de intereses de Otros Instrumentos de Deuda	0	0
TOTAL	0	0


 C.P. JESUS GASPAR UICAB CASTILLO
 CONTADOR
 ELABORÓ


 C.P. ALEJANDRO S. MONTEJO BARRANCOS
 REPS. ADMITIVO.
 REVISÓ


 C.P. LUIS ORLANDO SANTOS GOMEZ
 SECRETARIO TÉCNICO
 AUTORIZÓ

REGIMEN ESTATAL DE PROTECCION SOCIAL EN SALUD EN CAMPECHE
Indicadores de Postura Fiscal
Del 1 de Enero al 30 de Junio de 2023
(Cifras en pesos)

Concepto	Estimado/Aprobado	Devengado	Recaudado/Pagado
I. Ingresos Presupuestarios	650,000	325,000	325,000
1. Ingresos del Gobierno de la Entidad Federativa	650,000	325,000	325,000
2. Ingresos del Sector Paraestatal	0	0	0
II. Egresos Presupuestarios	650,000	268,109	268,109
3. Egresos del Gobierno de la Entidad Federativa	650,000	268,109	268,109
4. Egresos del Sector Paraestatal	0	0	0
III. Balance Presupuestario (Superávit o Déficit) (III = I - II)	0	56,891	56,891

Concepto	Estimado/Aprobado	Devengado	Recaudado/Pagado
III. Balance presupuestario (Superávit o Déficit)	0	56,891	56,891
IV. Intereses, Comisiones y Gastos de la Deuda	0	0	0
V. Balance Primario (Superávit o Déficit) (V= III + IV)	0	56,891	56,891

Concepto	Estimado/Aprobado	Devengado	Recaudado/Pagado
A. Financiamiento	0	0	0
B. Amortización de la deuda	0	0	0
C. Financiamiento Neto	0	0	0

C.P. JESUS GASPAR UICAB CASTILLO

CONTADOR

ELABORÓ

C.P. ALEJANDRO S. MONTEJO BARRANCOS

REPS. ADMTIVO.

REVISÓ

C.P. LUIS ORLANDO SANTOS GOMEZ

SECRETARIO TÉCNICO

AUTORIZÓ

REGIMEN ESTATAL DE PROTECCION SOCIAL EN SALUD EN CAMPECHE
Flujo de Fondos
Del 1 de Enero al 30 de Junio de 2023
(Cifras en Pesos)

Concepto	Estimado / Aprobado	Devengado	Recaudado / Pagado
Rubros de Ingresos	650,000	325,000	325,000
Impuestos	0	0	0
Cuotas y Aportaciones de Seguridad Social	0	0	0
Contribuciones de Mejoras	0	0	0
Derechos	0	0	0
Productos	0	2	2
Aprovechamientos	0	0	0
Ingresos por Venta de Bienes, Prestación de Servicios y Otros Ingresos	0	0	0
Participaciones, Aportaciones, Convenios, Incentivos Derivados de la Colaboración Fiscal y Fondos Distintos de Aportaciones	0	0	0
Transferencias, Asignaciones, Subsidios y Subvenciones, y Pensiones y Jubilaciones	650,000	324,998	324,998
Ingresos Derivados de Financiamientos	0	0	0
Capítulos de Gasto	650,000	268,109	268,109
Servicios Personales	0	0	0
Materiales y Suministros	152,855	71,349	71,349
Servicios Generales	497,144.9	196,759	196,759
Transferencias, Asignaciones, Subsidios y Otras Ayudas	0	0	0
Bienes Muebles, Inmuebles e Intangibles	0	0	0
Inversión Pública	0	0	0
Inversiones Financieras y Otras Provisiones	0	0	0
Participaciones y Aportaciones	0	0	0
Deuda Pública	0	0	0
Total de las operaciones	0	56,891	56,891

Bajo protesta de decir verdad declaramos que los Estados Financieros y sus notas, son razonablemente correctos y son responsabilidad del emisor.

C.P. JESUS GASPAR UICAB CASTILLO

CONTADOR

ELABORÓ

C.P. ALEJANDRO S. MONTEJO BARRANCOS

REPS. ADMITIVO.

REVISÓ

C.P. LUIS ORLANDO SANTOS GOMEZ

SECRETARIO TÉCNICO

AUTORIZÓ

REGIMEN ESTATAL DE PROTECCION SOCIAL EN SALUD EN CAMPECHE
Gasto por Categoría Programática
Del 1 de Enero al 30 de Junio de 2023

Concepto	Egresos				Subejercicio 6 = (3 + 4)
	Aprobado 1	Ampliaciones/ (Reducciones) 2	Modificado 3 = (1 + 2)	Devengado 4	
Programas	0	0	0	0	0
Subsidios: Sector Social y Privado o Entidades Federativas y Municipios	0	0	0	0	0
Sujetos a Reglas de Operación	0	0	0	0	0
Otros Subsidios	0	0	0	0	0
Desempeño de las Funciones	0	0	0	0	0
Prestación de Servicios Públicos	0	0	0	0	0
Provisión de Bienes Públicos	0	0	0	0	0
Planeación, seguimiento y evaluación de políticas públicas	0	0	0	0	0
Planeación, seguimiento y evaluación de políticas públicas	0	0	0	0	0
Promoción y fomento	0	0	0	0	0
Regulación y supervisión	0	0	0	0	0
Funciones de las Fuerzas Armadas (Únicamente Gobierno Federal)	0	0	0	0	0
Específicos	0	0	0	0	0
Proyectos de Inversión	0	0	0	0	0
Administrativos y de Apoyo	0	0	0	0	0
Apoyo al proceso presupuestario y para mejorar la eficiencia institucional	0	0	0	0	0
Apoyo a la función pública y al mejoramiento de la gestión	0	0	0	0	0
Operaciones ajenas	0	0	0	0	0
Compromisos	0	0	0	0	0
Obligaciones de cumplimiento de resolución jurisdiccional	0	0	0	0	0
Desastres Naturales	0	0	0	0	0
Obligaciones	0	0	0	0	0
Pensiones y jubilaciones	0	0	0	0	0
Aportaciones a la seguridad social	0	0	0	0	0
Aportaciones a fondos de estabilización	0	0	0	0	0
Aportaciones a fondos de inversión y reestructura de pensiones	0	0	0	0	0
Programas de Gasto Federalizado (Gobierno Federal)	0	0	0	0	0
Gasto Federalizado	0	0	0	0	0
Participaciones a entidades federativas y municipios	0	0	0	0	0
Costo financiero, deuda o apoyos a deudores y ahorradores de la banca	0	0	0	0	0
Adeudos de ejercicios fiscales anteriores	0	0	0	0	0
Total del Gasto	0	0	0	0	0

C.P. JESUS GASPAR UICAB CASTILLO
 CONTADOR

C.P. ALEJANDRO S. MONTEJO BARRANCO
 REPS. ADMNIVO.
 REVISÓ

C.P. LUIS ORLANDO SANTOS GOMEZ
 SECRETARIO TÉCNICO
 AUTORIZÓ

AL 30 DE JUNIO DE 2023

Con el propósito de dar cumplimiento a los artículos 46 y 49 de la Ley General de Contabilidad Gubernamental, los entes públicos deberán acompañar notas a los estados financieros cuyos rubros así lo requieran teniendo presente los postulados de revelación suficiente e importancia relativa con la finalidad, que la información sea de mayor utilidad para los usuarios.

A continuación se presentan los tres tipos de notas que acompañan a los estados, a saber:

- a) Notas de desglose;
- b) Notas de memoria (cuentas de orden), y
- c) Notas de gestión administrativa.

a) NOTAS DE DESGLOSE

I) NOTAS AL ESTADO DE SITUACIÓN FINANCIERA

Activo

• **Efectivo y Equivalentes**

1. Se informará acerca de los fondos con afectación específica, el tipo y monto de los mismos; de las inversiones financieras se revelará su tipo y monto, su clasificación en corto y largo plazo separando aquéllas que su vencimiento sea menor a 3 meses.

A continuación se relacionan las cuentas que integran el rubro de efectivo y equivalentes:

Concepto	2023	2022
BANCOS/TESORERÍA	\$ 56,349.75	\$ 9.02
INVERSIONES TEMPORALES (HASTA 3 MESES)	\$.00	\$.00
FONDOS CON AFECTACIÓN ESPECÍFICA	\$.00	\$.00
Suma	\$ 56,349.75	\$ 9.02

Efectivo

Representa el monto en dinero propiedad del ente público en caja y aquel que está a su cuidado y administración

Concepto	Importe
	\$.00
Suma	\$ -

Bancos/Tesorería

Representa el monto de efectivo disponible propiedad de **ENTE/INSTITUTO**, en instituciones bancarias, su importe se integra por:

Banco	Importe
BBVA BANCOMER	\$ 56,349.75
	\$.00
	\$.00
	\$.00
Suma	\$ 56,349.75

Inversiones Temporales

Representa el monto de efectivo invertido por **ENTE/INSTITUTO**, la cual se efectúa a plazos que van de inversión a la vista hasta 90 días, su importe se integra por:

Banco	Importe
	\$.00
	\$.00
	\$.00
	\$.00
	\$.00
Suma	\$.00

Fondos con Afectación Específica

Representan el monto de los fondos con afectación específica que deben financiar determinados gastos o actividades.

Banco	Importe
	\$.00
	\$.00
Suma	\$.00

• **Derechos a recibir Efectivo y Equivalentes y Bienes o Servicios a Recibir**

2. Por tipo de contribución se informará el monto que se encuentre pendiente de cobro y por recuperar de hasta cinco ejercicios anteriores, asimismo se deberán considerar los montos sujetos a algún tipo de juicio con una antigüedad mayor a la señalada y la factibilidad de cobro.

Concepto	2023	2022
CUENTAS POR COBRAR A CORTO PLAZO	\$ 550.00	\$.00
DEUDORES DIVERSOS POR COBRAR A CORTO PLAZO	\$.00	\$.00
OTROS DERECHOS A RECIBIR EFECTIVO O EQUIVALENTES A CORTO PLAZO	\$.00	\$.00
Suma	\$ 550.00	\$.00

Las Cuentas por Cobrar a Corto Plazo se integran por:



Concepto
CUENTAS POR COBRAR A CORTO PLAZO
DEUDORES DIVERSOS POR COBRAR A CORTO PLAZO

	2023
	\$ 550.00
	\$.00
Suma	\$ 550.00

Deudores Diversos por Cobrar a Corto Plazo

Representa el monto de los derechos de cobro a favor del ente público por gastos por comprobar, principalmente relacionados con viáticos.

Otros Derechos a recibir Efectivo y Equivalentes a Corto Plazo

NO APLICA

• **Bienes Disponibles para su Transformación o Consumo (inventarios)**

NO APLICA

• **Inversiones Financieras**

NO APLICA

• **Bienes Muebles, Inmuebles e Intangibles**

8. Se informará de manera agrupada por cuenta, los rubros de Bienes Muebles e Inmuebles, el monto de la depreciación del ejercicio y la acumulada, el método de depreciación, tasas aplicadas y los criterios de aplicación de los mismos. Asimismo, se informará de las características significativas del estado en que se encuentren los activos.

9. Se informará de manera agrupada por cuenta, los rubros de activos intangibles y diferidos, su monto y naturaleza, amortización del ejercicio, amortización acumulada, tasa y método aplicados.

Bienes Inmuebles, Infraestructura y Construcciones en Proceso

Se integra de la siguiente manera:

Concepto	2023	2022
TERRENOS	\$.00	\$.00
OTROS BIENES INMUEBLES	\$.00	\$.00
Subtotal BIENES INMUEBLES, INFRAESTRUCTURA Y CONSTRUCCIONES EN PROCESO	\$.00	\$.00

Bienes Muebles, Intangibles y Depreciaciones

Se integran de la siguiente manera:

Concepto	2023	2022
MOBILIARIO Y EQUIPO DE ADMINISTRACIÓN	\$ 4,257,469.04	\$ 4,257,469.04
MOBILIARIO Y EQUIPO EDUCACIONAL Y RECREATIVO	\$ 76,579.72	\$ 76,579.72
EQUIPO E INSTRUMENTAL MEDICO Y DE LABORATORIO	\$ 48,587,364.99	\$ 48,763,576.10
VEHICULOS Y EQUIPO DE TRANSPORTE	\$ 2,173,799.99	\$ 2,475,599.99
MAQUINARIA, OTROS EQUIPOS Y HERRAMIENTAS	\$ 1,265,043.32	\$ 1,265,043.32
Subtotal BIENES MUEBLES	\$ 56,360,257.06	\$ 56,838,268.17
SOFTWARE	\$ 388,805.97	\$ 388,805.97
LICENCIAS	\$ 30,009.20	\$ 30,009.20
Subtotal ACTIVOS INTANGIBLES	\$ 418,815.17	\$ 418,815.17
DEPRECIACIÓN ACUMULADA DE BIENES MUEBLES Y AMORTIZACIÓN	-\$ 22,175,904.56	-\$ 22,602,492.63
Subtotal DEPRECIACIÓN, DETERIORO Y AMORTIZACIÓN ACUMULADA DE BIENES	-\$ 22,175,904.56	-\$ 22,602,492.63
Suma	\$ 34,603,167.67	\$ 34,654,590.71

Activo Diferido

Se integran de la siguiente manera:

Concepto	2023	2022
	\$.00	\$.00

• **Estimaciones y Deterioros**

NO APLICA

• **Otros Activos**

NO APLICA

Pasivo

- Se elaborará una relación de las cuentas y documentos por pagar en una desagregación por su vencimiento en días a 90, 180, menor o igual a 365 y mayor a 365. Asimismo, se informará sobre la factibilidad del pago de dichos pasivos.
- Se informará de manera agrupada los recursos localizados en Fondos de Bienes de Terceros en Administración y/o en Garantía a corto y largo plazo, así como la naturaleza de dichos recursos y sus características cualitativas significativas que les afecten o pudieran afectarles financieramente.

3. Se informará de las cuentas de los pasivos diferidos y otros, su tipo, monto y naturaleza, así como las características significativas que les impacten o pudieran impactarles financieramente.

Concepto	2023	2022
PASIVO CIRCULANTE	\$ 48,896,548.47	\$ 62,043,456.23
PASIVO NO CIRCULANTE	\$.00	\$.00
Suma de Pasivo	\$ 48,896,548.47	\$ 62,043,456.23

• **Pasivo Circulante**

Destacan entre las principales partidas del Pasivo Circulante las siguientes:

Concepto	Importe
SERVICIOS PERSONALES POR PAGAR A CORTO PLAZO	\$.00
RETENCIONES Y CONTRIBUCIONES POR PAGAR A CORTO PLAZO	\$ 65.62
INGRESOS POR CLASIFICAR	\$.00
PROVEEDORES POR PAGAR A CORTO PLAZO	\$ 48,896,482.85
OTRAS CUENTAS POR PAGAR A CORTO PLAZO	\$.00
Suma PASIVO CIRCULANTE	\$ 48,896,548.47

• **Pasivo No Circulante**

Destacan entre las principales partidas del Pasivo No Circulante las siguientes:

Concepto	2023
PROVISIÓN PARA CONTINGENCIAS A LARGO PLAZO	\$.00
Suma de Pasivos a Largo Plazo	0

• **Pasivo Contingente Laboral**

Se informa de la demanda con No. de Folio INDESALUD, SECRETARÍA DE SALUD, REPSS 27/2018 interpuesta por el C. Herrera Ramírez Rafael de los Ángeles por un monto de \$486,000.00 para se considerada la responsabilidad contingente que puede o no presentarse en el futuro.

II) **NOTAS AL ESTADO DE ACTIVIDADES**

Ingresos de Gestión

1. De los rubros de impuestos, cuotas y aportaciones de seguridad social, contribuciones de mejoras, derechos, productos, aprovechamientos y de ingresos por venta de bienes y prestación de servicios, los cuales están armonizados con los rubros del Clasificador por Rubros de Ingresos, se informarán los montos totales y cualquier característica significativa

Participaciones, Aportaciones, Convenios, Incentivos Derivados de la Colaboración Fiscal, Fondos Distintos de Aportaciones, Transferencias, Asignaciones, Subsidios y Subvenciones, y Pensiones y Jubilaciones

2. De los rubros de participaciones, aportaciones, convenios, incentivos derivados de la colaboración fiscal, fondos distintos de aportaciones, transferencias, asignaciones, subsidios y subvenciones, y pensiones y jubilaciones, los cuales están armonizados con los rubros del Clasificador por Rubros de Ingresos, se informarán los montos totales y cualquier característica significativa.

Concepto	Importe
Participaciones del Estado	\$.00
Subtotal PARTICIPACIONES	\$ -
Fondos de Aportaciones Federales para la Entidad Federativa	\$.00
Subtotal APORTACIONES	\$ -
Convenios de Protección Social en Salud	\$.00
Convenios de Descentralización	\$.00
Subtotal CONVENIOS	\$ -
INCENTIVOS DERIVADOS DE LA COLABORACIÓN FISCAL	\$.00
Subtotal INCENTIVOS DERIVADOS DE LA COLABORACIÓN FISCAL	\$ -
FONDOS DISTINTOS DE APORTACIONES	\$.00
Subtotal FONDOS DISTINTOS DE APORTACIONES	\$ -
TRANSFERENCIAS Y ASIGNACIONES	\$ 324,998.00
Subtotal TRANSFERENCIAS Y ASIGNACIONES	\$ 324,998.00
SUBSIDIOS Y SUBVENCIONES	\$.00
Subtotal SUBSIDIOS Y SUBVENCIONES	\$ -
PENSIONES Y JUBILACIONES	\$.00
Subtotal PENSIONES Y JUBILACIONES	\$ -

Otros Ingresos y Beneficio

3. De los rubros de Ingresos Financieros, Incremento por Variación de Inventarios, Disminución del Exceso de Estimaciones por Pérdida o Deterioro u Obsolescencia, Disminución del Exceso de Provisiones, y de Otros Ingresos y Beneficios Varios, se informarán los montos totales y cualquier característica significativa.

Gastos y Otras Pérdidas:

1. Explicar aquellas cuentas de gastos de funcionamiento, transferencias, subsidios y otras ayudas, participaciones y aportaciones, otros gastos y pérdidas extraordinarias, así como los ingresos y

gastos extraordinarios, que en lo individual representen el 10% o más del total de los gastos.

Concepto	Importe
GASTOS DE FUNCIONAMIENTO	\$ 268,108.72
TRANSFERENCIAS, ASIGNACIONES, SUBSIDIOS Y OTRAS AYUDAS	\$.00
PARTICIPACIONES Y APORTACIONES	\$.00
INTERESES, COMISIONES Y OTROS GASTOS DE LA DEUDA PUBLICA	\$.00
OTROS GASTOS Y PÉRDIDAS EXTRAORDINARIAS	\$ 51,418.04
Suma de GASTOS Y OTRAS PÉRDIDAS	\$ 319,526.76

A su vez se presentan aquellos rubros que en forma individual representan el 8.0% o más del total de los gastos:

Concepto	Importe	%
REMUNERACIONES AL PERSONAL DE CARÁCTER PERMANENTE	\$.00	0%
SERVICIOS PROFESIONALES, CIENTÍFICOS Y TÉCNICOS Y OTROS SERVICIOS	\$ 44,080.00	14%
SEGURIDAD SOCIAL	\$.00	0%

III) NOTAS AL ESTADO DE VARIACIÓN EN LA HACIENDA PÚBLICA

- Se informará de manera agrupada, acerca de las modificaciones al patrimonio contribuido por tipo, naturaleza y monto.
- Se informará de manera agrupada, acerca del monto y procedencia de los recursos que modifican al patrimonio generado.

En el periodo que se informa no hubo variaciones al Patrimonio Contribuido

En el periodo que se informa el patrimonio generado, procede de la recepción de las aportaciones ordinarias tanto por las entidades federativas y la Secretaría de Hacienda y Crédito Público, así como por la recepción de aportaciones extraordinarias tanto de entidades federativas y municipios.

IV) NOTAS AL ESTADO DE FLUJOS DE EFECTIVO

Efectivo y equivalentes

- Presentar el análisis de las cifras del periodo actual (20XN) y periodo anterior (20XN-1) del Efectivo y Equivalentes al Efectivo, al Final del Ejercicio del Estado de Flujos de Efectivo, respecto a la

Concepto	2023	2022
EFFECTIVO	\$.00	\$.00
BANCOS/TESORERÍA	\$ 56,349.75	\$ 25,977.44
BANCOS/DEPENDENCIAS Y OTROS	\$.00	\$.00
INVERSIONES TEMPORALES (HASTA 3 MESES)	\$.00	\$.00
FONDOS CON AFECTACIÓN ESPECÍFICA	\$.00	\$.00
DEPÓSITOS DE FONDOS DE TERCEROS EN GARANTÍA Y/O ADMINIST	\$.00	\$.00
OTROS EFECTIVOS Y EQUIVALENTES	\$.00	\$.00
EFFECTIVO Y EQUIVALENTES	\$ 56,349.75	\$ 25,977.44

V) CONCILIACIÓN ENTRE LOS INGRESOS PRESUPUESTARIOS Y CONTABLES, ASÍ COMO ENTRE LOS EGRESOS PRESUPUESTARIOS Y LOS GASTOS CONTABLES

La conciliación se presentará atendiendo a lo dispuesto por el Acuerdo por el que se emite el formato de conciliación entre los ingresos presupuestarios y contables, así como entre los egresos presupuestarios y los gastos contables.

b) NOTAS DE MEMORIA (CUENTAS DE ORDEN)

Las cuentas de orden se utilizan para registrar movimientos de valores que no afecten o modifiquen el balance del ente contable, sin embargo, su incorporación en libros es necesaria con fines de recordatorio contable, de control y en general sobre los aspectos administrativos, o bien, para consignar sus derechos o responsabilidades contingentes que puedan, o no, presentarse en el futuro.

Las cuentas que se manejan para efectos de estas Notas son las siguientes:

Cuentas de Orden Contables y Presupuestarias:

Contables:

Valores

Emisión de obligaciones

Avales y garantías

Juicios

Contratos para Inversión Mediante Proyectos para Prestación de Servicios (PPS) y Similares

Bienes concesionados o en comodato

Concepto	Importe
VALORES	\$.00
EMISION DE OBLIGACIONES	\$.00

AVALES Y GARANTIAS	\$.00
JUICIOS	\$.00
INVERSION MEDIANTE PROYECTOS PARA PRESTACION DE SERVICIOS (PPS) Y SIMILARES	\$.00
BIENES CONCESIONADOS O EN COMODATO	\$.00
	\$.00
CUENTAS DE ORDEN CONTABLES	0

c) NOTAS DE GESTIÓN ADMINISTRATIVA

1. Introducción

Los Estados Financieros de los entes públicos, proveen de información financiera a los principales usuarios de la misma, al Congreso y a los ciudadanos.

El objetivo del presente documento es la revelación del contexto y de los aspectos económicos-financieros más relevantes que influyeron en las decisiones del período, y que deberán ser considerados en la elaboración de los estados financieros para la mayor comprensión de los mismos y sus particularidades.

De esta manera, se informa y explica la respuesta del gobierno a las condiciones relacionadas con la información financiera de cada periodo de gestión; además, de exponer aquellas políticas que podrían afectar la toma de decisiones en periodos posteriores.

2. Panorama Económico y Financiero

La economía mexicana luchará por mantener su dinamismo, pero se enfrenta a la desaceleración de Estados Unidos y al desgaste del mercado frente a las presiones inflacionarias. Por otro lado, podría aprovechar las oportunidades que se le presentan en términos de inversión. Una posible recesión en Estados Unidos y las presiones inflacionarias son fantasmas que rondan la economía mexicana en este 2023. El año será clave en el esfuerzo por establecer los cimientos de un mejor desempeño económico hacia 2024, aunque el deterioro en el poder adquisitivo de la población será todo un reto por vencer para lograr este objetivo. "La estabilidad en las finanzas públicas, un banco central con credibilidad, niveles de reservas internacionales adecuados, son factores que México parece tener como punto de fortalezas y de resiliencia en este entorno tan complejo que se está previendo para este año. México tiene elementos que le van a ayudar a sortear este 2023 de una mucha mejor manera, en comparación con otras naciones", "En general, este 2023 va a seguir siendo un año de incertidumbre, y de grandes oportunidades".

3. Autorización e Historia

Se informará sobre:

- a) Fecha de creación del ente. 14 de septiembre de 2015
- b) Principales cambios en su estructura. N/A

4. Organización y Objeto Social

Se informará sobre:

- a) Objeto social. Otorgar servicios de salud a la población
- b) Principai actividad. Consultorios de medicina general perteneciente al sector público
- c) Ejercicio fiscal. 2023
- d) Régimen jurídico. Persona Moral con fines no lucrativos
- e) Consideraciones fiscales del ente:
 - 1.- Entero de retenciones mensuales de ISR por sueldos y salarios
 - 2.- Declaración informativa mensual de proveedores
 - 3.- Declaración anual de los ingresos obtenidos y gastos efectuados del Régimen de personas morales con fines no lucrativos
- g) Fideicomisos, mandatos y análogos de los cuales es fideicomitente o fideicomisario. N/A

5. Bases de Preparación de los Estados Financieros

Los estados financieros son elaborados con base en los principios de Contabilidad Gubernamental, observando la normatividad emitida por el CONAC. Asimismo, se informa que está trabajando con el sistema contable-administrativo SAACG-NET, el cual cumple con los requerimientos definidos por el CONAC.

6. Políticas de Contabilidad Significativas

Con fecha 12 de enero de 2023 se publica en el Periódico Oficial del Estado de acuerdo del ejecutivo del estado por el que se extingue el Organismo Público Descentralizado denominado "Régimen Estatal de Protección Social en Salud en Campeche" (REPSS) y se constituye el Organismo Liquidador del REPSS en Campeche.

7. Posición en Moneda Extranjera y Protección por Riesgo Cambiario

EL REPSS NO TIENE OPERACIONES EN MONEDA EXTRANJERA

8. Reporte Analítico del Activo

La vida útil de los activos y las depreciaciones son acumuladas conforme a los parámetros de la vida útil emitidos por la CONAC publicados en el DOF.

CONCEPTO	%
MOBILIARIOS Y EQUIPO DE ADMON	10
EQUIPO DE COMPUTO	33.33
MOBILIARIOS Y EQUIPO EDUCACIONAL Y RECREATIVO	20
EQ. INSTRUMENTAL MEDICO Y HERRAMIENTAS	20
VEHICULOS Y EQUIPOS DE TRANSPORTES	10
	20

9. Fideicomisos, Mandatos y Análogos

El REPSS no cuenta con fideicomisos

10. Reporte de la Recaudación

N/A

11. Información sobre la Deuda y el Reporte Analítico de la Deuda

El REPSS no cuenta con deuda originada de instrumentos financieros

12 Calificaciones otorgadas

El REPSS no realizó transacciones que hayan estado sujetas a calificación crediticia

13 Partes Relacionadas


N/A


14 Responsabilidad Sobre la Presentación Razonable de la Información Contable


La información contable deberá estar firmada en cada página e incluir al final la siguiente leyenda"

"Bajo protesta de decir verdad declaramos que los Estados Financieros y sus notas, son razonablemente correctos y son responsabilidad del emisor".
Lo anterior no será aplicable para la información contable.

"Bajo protesta de decir verdad declaramos que los Estados Financieros y sus notas, son razonablemente correctos y son responsabilidad del emisor".


C.P. JESUS GASPARYUICAB CASTILLO
CONTADOR
ELABORÓ


C.P. ALEJANDRO S. MONTEJO B
REPS. ADMTIVO.
REVISÓ


C.P. LUIS ORLANDO SANTOS GOMEZ
SECRETARIO TÉCNICO
ELABORÓ

REGIMEN ESTATAL DE PROTECCION SOCIAL EN SALUD EN CAMPECHE (a)

Estado de Situación Financiera Detallado - LDF

Al 31 de diciembre de 2022 y al 30 de Junio de 2023 (b)

(PESOS)

Concepto (c)	2023 (d)	31 de diciembre de 2022 (e)	Concepto (c)	2023 (d)	31 de diciembre de 2022 (e)
ACTIVO			PASIVO		
Activo Circulante			Pasivo Circulante		
a. Efectivo y Equivalentes (a=a1+a2+a3+a4+a5+a6+a7)	56,350	9	a. Cuentas por Pagar a Corto Plazo (a=a1+a2+a3+a4+a5+a6+a7+a8+a9)	48,896,548	62,043,456
a1) Efectivo	0	0	a1) Servicios Personales por Pagar a Corto Plazo	0	0
a2) Bancos/Tesorería	56,350	9	a2) Proveedores por Pagar a Corto Plazo	48,896,483	62,043,391
a3) Bancos/Dependencias y Otros	0	0	a3) Contratistas por Obras Públicas por Pagar a Corto Plazo	0	0
a4) Inversiones Temporales (Hasta 3 meses)	0	0	a4) Participaciones y Aportaciones por Pagar a Corto Plazo	0	0
a5) Fondos con Afectación Específica	0	0	a5) Transferencias Otorgadas por Pagar a Corto Plazo	0	0
a6) Depósitos de Fondos de Terceros en Garantía y/o Administración	0	0	a6) Intereses, Comisiones y Otros Gastos de la Deuda Pública por Pagar a Corto Plazo	0	0
a7) Otros Efectivos y Equivalentes	0	0	a7) Retenciones y Contribuciones por Pagar a Corto Plazo	66	66
b. Derechos a Recibir Efectivo o Equivalentes (b=b1+b2+b3+b4+b5+b6+b7)	550	0	a8) Devoluciones de la Ley de Ingresos por Pagar a Corto Plazo	0	0
b1) Inversiones Financieras de Corto Plazo	0	0	a9) Otras Cuentas por Pagar a Corto Plazo	0	0
b2) Cuentas por Cobrar a Corto Plazo	550	0	b. Documentos por Pagar a Corto Plazo (b=b1+b2+b3)	0	0
b3) Deudores Diversos por Cobrar a Corto Plazo	0	0	b1) Documentos Comerciales por Pagar a Corto Plazo	0	0
b4) Ingresos por Recuperar a Corto Plazo	0	0	b2) Documentos con Contratistas por Obras Públicas por Pagar a Corto Plazo	0	0
b5) Deudores por Anticipos de la Tesorería a Corto Plazo	0	0	b3) Otros Documentos por Pagar a Corto Plazo	0	0
b6) Préstamos Otorgados a Corto Plazo	0	0	c. Porción a Corto Plazo de la Deuda Pública a Largo Plazo (c=c1+c2)	0	0
b7) Otros Derechos a Recibir Efectivo o Equivalentes a Corto Plazo	0	0	c1) Porción a Corto Plazo de la Deuda Pública	0	0
c. Derechos a Recibir Bienes o Servicios (c=c1+c2+c3+c4+c5)	0	0	c2) Porción a Corto Plazo de Arrendamiento Financiero	0	0
c1) Anticipo a Proveedores por Adquisición de Bienes y Prestación de Servicios a Corto Plazo	0	0	d. Títulos y Valores a Corto Plazo	0	0
c2) Anticipo a Proveedores por Adquisición de Bienes Inmuebles y Muebles a Corto Plazo	0	0	e. Pasivos Diferidos a Corto Plazo (e=e1+e2+e3)	0	0
c3) Anticipo a Proveedores por Adquisición de Bienes Intangibles a Corto Plazo	0	0	e1) Ingresos Cobrados por Adelantado a Corto Plazo	0	0
c4) Anticipo a Contratistas por Obras Públicas a Corto Plazo	0	0	e2) Intereses Cobrados por Adelantado a Corto Plazo	0	0
c5) Otros Derechos a Recibir Bienes o Servicios a Corto Plazo	0	0	e3) Otros Pasivos Diferidos a Corto Plazo	0	0
d. Inventarios (d=d1+d2+d3+d4+d5)	0	0	f. Fondos y Bienes de Terceros en Garantía y/o Administración a Corto Plazo (f=f1+f2+f3+f4+f5+f6)	0	0
d1) Inventario de Mercancías para Venta	0	0	f1) Fondos en Garantía a Corto Plazo	0	0
d2) Inventario de Mercancías Terminadas	0	0	f2) Fondos en Administración a Corto Plazo	0	0
d3) Inventario de Mercancías en Proceso de Elaboración	0	0	f3) Fondos Contingentes a Corto Plazo	0	0
d4) Inventario de Materias Primas, Materiales y Suministros para Producción	0	0	f4) Fondos de Fideicomisos, Mandatos y Contratos Análogos a Corto Plazo	0	0
d5) Bienes en Tránsito	0	0	f5) Otros Fondos de Terceros en Garantía y/o Administración a Corto Plazo	0	0
e. Almacenes	0	0	f6) Valores y Bienes en Garantía a Corto Plazo	0	0
f. Estimación por Pérdida o Deterioro de Activos Circulantes (f=f1+f2)	0	0	g. Provisiones a Corto Plazo (g=g1+g2+g3)	0	0
f1) Estimaciones para Cuentas Incobrables por Derechos a Recibir Efectivo o Equivalentes	0	0	g1) Provisión para Demandas y Juicios a Corto Plazo	0	0
f2) Estimación por Deterioro de Inventarios	0	0	g2) Provisión para Contingencias a Corto Plazo	0	0
g. Otros Activos Circulantes (g=g1+g2+g3+g4)	0	0	g3) Otras Provisiones a Corto Plazo	0	0
g1) Valores en Garantía	0	0	h. Otros Pasivos a Corto Plazo (h=h1+h2+h3)	0	0
g2) Bienes en Garantía (excluye depósitos de fondos)	0	0	h1) Ingresos por Clasificar	0	0
g3) Bienes Derivados de Embargos, Decomisos, Aseguramientos y Dación en Pago	0	0	h2) Recaudación por Participar	0	0
g4) Adquisición con Fondos de Terceros	0	0	h3) Otros Pasivos Circulantes	0	0
IA. Total de Activos Circulantes (IA = a + b + c + d + e + f + g)	56,900	9	IIA. Total de Pasivos Circulantes (IIA = a + b + c + d + e + f + g + h)	48,896,548	62,043,456
Activo No Circulante			Pasivo No Circulante		
a. Inversiones Financieras a Largo Plazo	0	0	a. Cuentas por Pagar a Largo Plazo	0	0
b. Derechos a Recibir Efectivo o Equivalentes a Largo Plazo	0	0	b. Documentos por Pagar a Largo Plazo	0	0
c. Bienes Inmuebles, Infraestructura y Construcciones en Proceso	0	0	c. Deuda Pública a Largo Plazo	0	0
d. Bienes Muebles	56,360,257	56,838,263	d. Pasivos Diferidos a Largo Plazo	0	0
e. Activos Intangibles	418,815	418,815	e. Fondos y Bienes de Terceros en Garantía y/o en Administración a Largo Plazo	0	0
f. Depreciación, Deterioro y Amortización Acumulada de Bienes	-22,175,905	-22,602,493	f. Provisiones a Largo Plazo	0	0
g. Activos Diferidos	0	0	IIIB. Total de Pasivos No Circulantes (IIIB = a + b + c + d + e + f)	0	0
h. Estimación por Pérdida o Deterioro de Activos no Circulantes	0	0	II. Total del Pasivo (II = IIA + IIIB)	48,896,548	62,043,456
i. Otros Activos no Circulantes	0	0	HACIENDA PÚBLICA/PATRIMONIO		
IB. Total de Activos No Circulantes (IB = a + b + c + d + e + f + g + h + i)	34,603,168	34,654,586	IIIA. Hacienda Pública/Patrimonio Contribuido (IIIA = a + b + c)	0	0
I. Total del Activo (I = IA + IB)	34,660,067	34,654,595	a. Aportaciones	0	0
			b. Donaciones de Capital	0	0
			c. Actualización de la Hacienda Pública/Patrimonio	0	0
			IIIB. Hacienda Pública/Patrimonio Generado (IIIB = a + b + c + d + e)	-14,236,481	-27,388,862
			a. Resultados del Ejercicio (Ahorro/ Desahorro)	5,473	-238,510
			b. Resultados de Ejercicios Anteriores	-51,743,567	-51,505,057
			c. Revalúos	0	0
			d. Reservas	0	0
			e. Rectificaciones de Resultados de Ejercicios Anteriores	37,501,614	24,354,706
			IIIC. Exceso o Insuficiencia en la Actualización de la Hacienda Pública/Patrimonio (IIIC=a+b)	0	0
			a. Resultado por Posición Monetaria	0	0
			b. Resultado por Tenencia de Activos no Monetarios	0	0
			III. Total Hacienda Pública/Patrimonio (III = IIIA + IIIB + IIIC)	-14,236,481	-27,388,862
			IV. Total del Pasivo y Hacienda Pública/Patrimonio (IV = II + III)	34,660,067	34,654,595

C.P. JESÚS GASPÁR UICAB CASTILLO

CONTADOR

ELABORÓ

C.P. ALEJANDRO S. MONTEJO BARRANCOS

REPS. ADMITIVO.

REVISÓ

C.P. LUIS ORLANDO SANTOS GOMEZ

SECRETARIO TÉCNICO

AUTORIZÓ

REGIMEN ESTATAL DE PROTECCION SOCIAL EN SALUD EN CAMPECHE (a)

Informe Analítico de la Deuda Pública y Otros Pasivos - LDF

Del 1 de Enero al 30 de Junio de 2023 (b)

(PESOS)

Denominación de la Deuda Pública y Otros Pasivos (c)	Saldo al 31 de diciembre de 2022 (d)	Disposiciones del Periodo (e)	Amortizaciones del Periodo (f)	Revaluaciones, Reclasificaciones y Otros Ajustes (g)	Saldo Final del Periodo (h) $h=d+e-f+g$	Pago de Intereses del Periodo (i)	Pago de Comisiones y demás costos asociados durante el Periodo (j)
1. Deuda Pública (1=A+B)	0	0	0	0	0	0	0
A. Corto Plazo (A=a1+a2+a3)	0	0	0	0	0	0	0
a1) Instituciones de Crédito	0	0	0	0	0	0	0
a2) Títulos y Valores	0	0	0	0	0	0	0
a3) Arrendamientos Financieros	0	0	0	0	0	0	0
B. Largo Plazo (B=b1+b2+b3)	0	0	0	0	0	0	0
b1) Instituciones de Crédito	0	0	0	0	0	0	0
b2) Títulos y Valores	0	0	0	0	0	0	0
b3) Arrendamientos Financieros	0	0	0	0	0	0	0
2. Otros Pasivos	62,043,456	0	0	0	48,896,548	0	0
3. Total de la Deuda Pública y Otros Pasivos	62,043,456	0	0	0	48,896,548	0	0
4. Deuda Contingente 1 (informativo)	0	0	0	0	0	0	0
A. Deuda Contingente 1	0	0	0	0	0	0	0
B. Deuda Contingente 2	0	0	0	0	0	0	0
C. Deuda Contingente XX	0	0	0	0	0	0	0
5. Valor de Instrumentos Bono Cupón Cero 2 (informativo)	0	0	0	0	0	0	0
A. Instrumento Bono Cupón Cero 1	0	0	0	0	0	0	0
B. Instrumento Bono Cupón Cero 2	0	0	0	0	0	0	0
C. Instrumento Bono Cupón Cero XX	0	0	0	0	0	0	0

1. Se refiere a cualquier financiamiento sin fuente o garantía de pago definida, que sea asumida de manera solidaria o subsidiaria por las Entidades Federativas con sus Municipios, organismos descentralizados y empresas de participación estatal mayoritaria y fideicomisos, locales o municipales, y por los Municipios con sus respectivos organismos descentralizados y empresas de participación municipal mayoritaria.
 2. Se refiere al valor del Bono Cupón Cero que respalda el pago de los créditos asociados al mismo (Activo).

Obligaciones a Corto Plazo (k)	Monto Contratado (l)	Plazo Pactado (m)	Tasa de Interés (n)	Comisiones y Costos Relacionados (o)	Tasa Efectiva (p)
6. Obligaciones a Corto Plazo (Informativo)	0	0	0	0	0
A. Crédito 1	0	0	0	0	0
B. Crédito 2	0	0	0	0	0
C. Crédito XX	0	0	0	0	0

C.P. JESUS GASPAR UICAB-CASTILLO

CONTADOR

ELABORÓ

C.P. ALEJANDRO S. MONTEJO BARRANCOS

REPS. ADMITIVO.

REVISÓ

C.P. LUIS ORLANDO SANTOS GOMEZ

SECRETARÍA TÉCNICA

AUTORIZÓ

REGIMEN ESTATAL DE PROTECCION SOCIAL EN SALUD EN CAMPECHE (a)

Informe Analítico de Obligaciones Diferentes de Financiamientos - LDF


Del 1 de Enero al 30 de Junio de 2023 (b)

(PESOS)

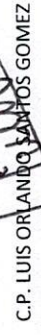
(c)	(d)	(e)	(f)	(g)	(h)	(i)	(j)	(k)	(l)	(m = g - l)
Denominación de las Obligaciones Diferentes de Financiamiento	Fecha del Contrato	Fecha de inicio de operación del proyecto	Fecha de vencimiento	Monto de la inversión pactado	Plazo pactado	Monto promedio mensual del pago de la contraprestación	Monto promedio mensual de la contraprestación correspondiente al pago de inversión	Monto pagado de la inversión al XX de XXXX de 20XX	Monto pagado de la inversión actualizado al XX de XXXX de 20XX	Saldo pendiente por pagar de la inversión al XX de XXXX de 20XX
A. Asociaciones Público Privadas (APP's) (A=a+b+c+d) a) APP 1 b) APP 2 c) APP 3 d) APP XX	0	0	0	0	0	0	0	0	0	0
B. Otros Instrumentos (B=a+b+c+d) a) Otro Instrumento 1 b) Otro Instrumento 2 c) Otro Instrumento 3 d) Otro Instrumento XX	0	0	0	0	0	0	0	0	0	0
C. Total de Obligaciones Diferentes de Financiamiento (C=A+B)	0	0	0	0	0	0	0	0	0	0


C.P. JESUS GASPAR UICAB CASTILLO

CONTADOR
ELABORÓ


C.P. ALEJANDRO S. MONTEJO BARRANCO

REPS. ADMITIVO.
REVISÓ


C.P. LUIS ORLANDO SANTOS GOMEZ

SECRETARIO TÉCNICO
AUTORIZÓ

REGIMEN ESTATAL DE PROTECCION SOCIAL EN SALUD EN CAMPECHE (a)
Balance Presupuestario - LDF
Del 1 de Enero al 30 de Junio de 2023 (b)
(PESOS)

Concepto (c)	Estimado/ Aprobado (d)	Devengado	Recaudado/ Pagado
A. Ingresos Totales (A = A1+A2+A3)	650,000	325,000	325,000
A1. Ingresos de Libre Disposición	650,000	325,000	325,000
A2. Transferencias Federales Etiquetadas	0	0	0
A3. Financiamiento Neto	0	0	0
B. Egresos Presupuestarios¹ (B = B1+B2)	650,000	268,109	268,109
B1. Gasto No Etiquetado (sin incluir Amortización de la Deuda Pública)	650,000	268,109	268,109
B2. Gasto Etiquetado (sin incluir Amortización de la Deuda Pública)			
C. Remanentes del Ejercicio Anterior (C = C1 + C2)	0	0	0
C1. Remanentes de Ingresos de Libre Disposición aplicados en el periodo			
C2. Remanentes de Transferencias Federales Etiquetadas aplicados en el periodo			
I. Balance Presupuestario (I = A - B + C)	0	56,891	56,891
II. Balance Presupuestario sin Financiamiento Neto (II = I - A3)	0	56,891	56,891
III. Balance Presupuestario sin Financiamiento Neto y sin Remanentes del Ejercicio Anterior (III = II - C)	0	56,891	56,891

Concepto	Aprobado	Devengado	Pagado
E. Intereses, Comisiones y Gastos de la Deuda (E = E1+E2)	0	0	0
E1. Intereses, Comisiones y Gastos de la Deuda con Gasto No Etiquetado			
E2. Intereses, Comisiones y Gastos de la Deuda con Gasto Etiquetado			
IV. Balance Primario (IV = III + E)	0	56,891	56,891

Concepto	Estimado/ Aprobado	Devengado	Recaudado/ Pagado
F. Financiamiento (F = F1 + F2)	0	0	0
F1. Financiamiento con Fuente de Pago de Ingresos de Libre Disposición			
F2. Financiamiento con Fuente de Pago de Transferencias Federales Etiquetadas			
G. Amortización de la Deuda (G = G1 + G2)	0	0	0
G1. Amortización de la Deuda Pública con Gasto No Etiquetado			
G2. Amortización de la Deuda Pública con Gasto Etiquetado			
A3. Financiamiento Neto (A3 = F - G)	0	0	0

Concepto	Estimado/ Aprobado	Devengado	Recaudado/ Pagado
A1 Ingresos de Libre Disposición	650,000	325,000	325,000
A3.1 Financiamiento Neto con Fuente de Pago de Ingresos de Libre Disposición (A3.1 = F1 - G1)	0	0	0
F1. Financiamiento con Fuente de Pago de Ingresos de Libre Disposición	0	0	0
G1. Amortización de la Deuda Pública con Gasto No Etiquetado	0	0	0
B1. Gasto No Etiquetado (sin incluir Amortización de la Deuda Pública)	650,000	268,109	268,109
C1. Remanentes de Ingresos de Libre Disposición aplicados en el periodo	0	0	0
V. Balance Presupuestario de Recursos Disponibles (V = A1 + A3.1 - B1 + C1)	0	56,891	56,891
VI. Balance Presupuestario de Recursos Disponibles sin Financiamiento Neto (VI = V - A3.1)	0	56,891	56,891

Concepto	Estimado/ Aprobado	Devengado	Recaudado/ Pagado
A2. Transferencias Federales Etiquetadas	0	0	0
A3.2 Financiamiento Neto con Fuente de Pago de Transferencias Federales Etiquetadas (A3.2 = F2 - G2)	0	0	0
F2. Financiamiento con Fuente de Pago de Transferencias Federales Etiquetadas	0	0	0
G2. Amortización de la Deuda Pública con Gasto Etiquetado	0	0	0
B2. Gasto Etiquetado (sin incluir Amortización de la Deuda Pública)	0	0	0
C2. Remanentes de Transferencias Federales Etiquetadas aplicados en el periodo	0	0	0
VII. Balance Presupuestario de Recursos Etiquetados (VII = A2 + A3.2 - B2 + C2)	0	0	0
VIII. Balance Presupuestario de Recursos Etiquetados sin Financiamiento Neto (VIII = VII - A3.2)	0	0	0

C.P. JESÚS GASPÁR UICAB CASTILLO

CONTADOR
ELABORÓ

C.P. ALEJANDRO S. MONTEJO BARRANCOS

REPS-ADM.TIVO.
REVISÓ

C.P. LUIS ORLANDO SANTOS GOMEZ


SECRETARIO TÉCNICO
AUTORIZO

REGIMEN ESTATAL DE PROTECCION SOCIAL EN SALUD EN CAMPECHE (a)
Estado Analítico de Ingresos Detallado - LDF
Del 1 de Enero al 30 de Junio de 2023 (b)
(PESOS)


Concepto (c)	Ingreso					Diferencia (e)
	Estimado (d)	Ampliaciones/ (Reducciones)	Modificado	Devengado	Recaudado	
Ingresos de Libre Disposición						
A. Impuestos			0			0
B. Cuotas y Aportaciones de Seguridad Social			0			0
C. Contribuciones de Mejoras			0			0
D. Derechos			0			0
E. Productos	0	0	0	2	2	2
F. Aprovechamientos			0			0
G. Ingresos por Ventas de Bienes y Prestación Servicios			0			0
H. Participaciones	0	0	0	0	0	0
(H=h1+h2+h3+h4+h5+h6+h7+h8+h9+h10+h11)			0			0
h1) Fondo General de Participaciones			0			0
h2) Fondo de Fomento Municipal			0			0
h3) Fondo de Fiscalización y Recaudación			0			0
h4) Fondo de Compensación			0			0
h5) Fondo de Extracción de Hidrocarburos			0			0
h6) Impuesto Especial Sobre Producción y Servicios			0			0
h7) 0.136% de la Recaudación Federal Participable			0			0
h8) 3.17% Sobre Extracción de Petróleo			0			0
h9) Gasolinas y Diésel			0			0
h10) Fondo del Impuesto Sobre la Renta			0			0
h11) Fondo de Estabilización de los Ingresos de las Entidades Federativas			0			0
I. Incentivos Derivados de la Colaboración Fiscal (I=i1+i2+i3+i4+i5)	0	0	0	0	0	0
i1) Tenencia o Uso de Vehículos			0			0
i2) Fondo de Compensación ISAN			0			0
i3) Impuesto Sobre Automóviles Nuevos			0			0
i4) Fondo de Compensación de Repecos-Intermedios			0			0
i5) Otros Incentivos Económicos			0			0
J. Transferencias y Asignaciones			0			0
K. Convenios	0	0	0	0	0	0
k1) Otros Convenios y Subsidios			0			0
L. Otros Ingresos de Libre Disposición (L=l1+l2)	650,000	0	650,000	324,998	324,998	-325,002
l1) Participaciones en Ingresos Locales			0			0
l2) Otros Ingresos de Libre Disposición	650,000	0	650,000	324,998	324,998	-325,002
I. Total de Ingresos de Libre Disposición (I=A+B+C+D+E+F+G+H+I+J+K+L)	650,000	0	650,000	325,000	325,000	-325,000
Ingresos Excedentes de Ingresos de Libre Disposición						
Transferencias Federales Etiquetadas						
A. Aportaciones (A=a1+a2+a3+a4+a5+a6+a7+a8)	0	0	0	0	0	0
a1) Fondo de Aportaciones para la Nómina Educativa y Gasto Operativo			0			0
a2) Fondo de Aportaciones para los Servicios de Salud			0			0
a3) Fondo de Aportaciones para la Infraestructura Social			0			0
a4) Fondo de Aportaciones para el Fortalecimiento de los Municipios y de las Demarcaciones Territoriales del Distrito Federal			0			0
a5) Fondo de Aportaciones Múltiples			0			0
a6) Fondo de Aportaciones para la Educación Tecnológica y de Adultos			0			0
a7) Fondo de Aportaciones para la Seguridad Pública de los Estados y del Distrito Federal			0			0
a8) Fondo de Aportaciones para el Fortalecimiento de las Entidades Federativas			0			0
B. Convenios (B=b1+b2+b3+b4)	0	0	0	0	0	0
b1) Convenios de Protección Social en Salud			0			0
b2) Convenios de Descentralización			0			0
b3) Convenios de Reasignación			0			0
b4) Otros Convenios y Subsidios			0			0
C. Fondos Distintos de Aportaciones (C=c1+c2)	0	0	0	0	0	0
c1) Fondo para Entidades Federativas y Municipios Productores de Hidrocarburos			0			0
c2) Fondo Minero			0			0
D. Transferencias, Asignaciones, Subsidios y Subvenciones, y Pensiones y Jubilaciones			0			0

REGIMEN ESTATAL DE PROTECCION SOCIAL EN SALUD EN CAMPECHE (a)
 Estado Analítico de Ingresos Detallado - LDF
 Del 1 de Enero al 30 de Junio de 2023 (b)
 (PESOS)

Concepto (c)	Ingreso					Diferencia (e)
	Estimado (d)	Ampliaciones/ (Reducciones)	Modificado	Devengado	Recaudado	
E. Otras Transferencias Federales Etiquetadas			0			0
II. Total de Transferencias Federales Etiquetadas (II = A + B + C + D + E)	0	0	0	0	0	0
III. Ingresos Derivados de Financiamientos (III = A)	0	0	0	0	0	0
A. Ingresos Derivados de Financiamientos			0			0
IV. Total de Ingresos (IV = I + II + III)	650,000	0	650,000	325,000	325,000	-325,000
Datos Informativos						
1. Ingresos Derivados de Financiamientos con Fuente de Pago de Ingresos de Libre Disposición			0			0
2. Ingresos Derivados de Financiamientos con Fuente de Pago de Transferencias Federales Etiquetadas			0			0
3. Ingresos Derivados de Financiamientos (3 = 1 + 2)	0	0	0	0	0	0


 C.P. JESÚS GASPAR UICAB CASTILLO

CONTADOR
 ELABORÓ


 C.P. ALEJANDRO S. MONTEJO BARRANCOS

REPS. ADMTIVO.
 REVISÓ


 C.P. LUIS ORLANDO SANTOS GOMEZ

SECRETARIO TÉCNICO
 AUTORIZÓ

REGIMEN ESTATAL DE PROTECCION SOCIAL EN SALUD EN CAMPECHE (a)
Estado Analítico del Ejercicio del Presupuesto de Egresos Detallado - LDF
Clasificación por Objeto del Gasto (Capítulo y Concepto)
Del 1 de Enero al 30 de Junio de 2023 (b)
(PESOS)

Concepto (c)	Egresos					Subejercicio (e)
	Aprobado (d)	Ampliaciones/ (Reducciones)	Modificado	Devengado	Pagado	
I. Gasto No Etiquetado (I=A+B+C+D+E+F+G+H+I)	650,000	0	650,000	268,109	268,109	381,891
A. Servicios Personales (A=a1+a2+a3+a4+a5+a6+a7)	0	0	0	0	0	0
a1) Remuneraciones al Personal de Carácter Permanente	0	0	0	0	0	0
a2) Remuneraciones al Personal de Carácter Transitorio	0	0	0	0	0	0
a3) Remuneraciones Adicionales y Especiales	0	0	0	0	0	0
a4) Seguridad Social	0	0	0	0	0	0
a5) Otras Prestaciones Sociales y Económicas	0	0	0	0	0	0
a6) Previsiones	0	0	0	0	0	0
a7) Pago de Estímulos a Servidores Públicos	0	0	0	0	0	0
B. Materiales y Suministros (B=b1+b2+b3+b4+b5+b6+b7+b8+b9)	152,855	0	152,855	71,349	71,349	81,506
b1) Materiales de Administración, Emisión de Documentos y Artículos Oficiales	43,855	0	43,855	22,606	22,606	21,250
b2) Alimentos y Utensilios	10,000	0	10,000	4,581	4,581	5,419
b3) Materias Primas y Materiales de Producción y Comercialización	0	0	0	0	0	0
b4) Materiales y Artículos de Construcción y de Reparación	2,000	0	2,000	0	0	2,000
b5) Productos Químicos, Farmacéuticos y de Laboratorio	0	0	0	0	0	0
b6) Combustibles, Lubricantes y Aditivos	80,000	0	80,000	29,089	29,089	50,911
b7) Vestuario, Blancos, Prendas de Protección y Artículos Deportivos	10,000	0	10,000	9,512	9,512	488
b8) Materiales y Suministros Para Seguridad	0	0	0	0	0	0
b9) Herramientas, Refacciones y Accesorios Menores	7,000	0	7,000	5,562	5,562	1,438
C. Servicios Generales (C=c1+c2+c3+c4+c5+c6+c7+c8+c9)	497,145	0	497,145	196,759	196,759	300,386
c1) Servicios Básicos	25,200	0	25,200	0	0	25,200
c2) Servicios de Arrendamiento	6,000	0	6,000	696	696	5,304
c3) Servicios Profesionales, Científicos, Técnicos y Otros Servicios	110,715	0	110,715	44,080	44,080	66,635
c4) Servicios Financieros, Bancarios y Comerciales	0	0	0	0	0	0
c5) Servicios de Instalación, Reparación, Mantenimiento y Conservación	180,300	0	180,300	82,480	82,480	97,820
c6) Servicios de Comunicación Social y Publicidad	0	0	0	0	0	0
c7) Servicios de Traslado y Viáticos	140,500	0	140,500	67,550	67,550	72,950
c8) Servicios Oficiales	0	0	0	0	0	0
c9) Otros Servicios Generales	34,430	0	34,430	1,953	1,953	32,477
D. Transferencias, Asignaciones, Subsidios y Otras Ayudas (D=d1+d2+d3+d4+d5+d6+d7+d8+d9)	0	0	0	0	0	0
d1) Transferencias Internas y Asignaciones al Sector Público	0	0	0	0	0	0
d2) Transferencias al Resto del Sector Público	0	0	0	0	0	0
d3) Subsidios y Subvenciones	0	0	0	0	0	0
d4) Ayudas Sociales	0	0	0	0	0	0
d5) Pensiones y Jubilaciones	0	0	0	0	0	0
d6) Transferencias a Fideicomisos, Mandatos y Otros Análogos	0	0	0	0	0	0
d7) Transferencias a la Seguridad Social	0	0	0	0	0	0
d8) Donativos	0	0	0	0	0	0
d9) Transferencias al Exterior	0	0	0	0	0	0
E. Bienes Muebles, Inmuebles e Intangibles (E=e1+e2+e3+e4+e5+e6+e7+e8+e9)	0	0	0	0	0	0
e1) Mobiliario y Equipo de Administración	0	0	0	0	0	0
e2) Mobiliario y Equipo Educativo y Recreativo	0	0	0	0	0	0
e3) Equipo e Instrumental Médico y de Laboratorio	0	0	0	0	0	0
e4) Vehículos y Equipo de Transporte	0	0	0	0	0	0
e5) Equipo de Defensa y Seguridad	0	0	0	0	0	0
e6) Maquinaria, Otros Equipos y Herramientas	0	0	0	0	0	0
e7) Activos Biológicos	0	0	0	0	0	0
e8) Bienes Inmuebles	0	0	0	0	0	0
e9) Activos Intangibles	0	0	0	0	0	0
F. Inversión Pública (F=f1+f2+f3)	0	0	0	0	0	0
f1) Obra Pública en Bienes de Dominio Público	0	0	0	0	0	0
f2) Obra Pública en Bienes Propios	0	0	0	0	0	0
f3) Proyectos Productivos y Acciones de Fomento	0	0	0	0	0	0
G. Inversiones Financieras y Otras Provisiones (G=g1+g2+g3+g4+g5+g6+g7)	0	0	0	0	0	0
g1) Inversiones Para el Fomento de Actividades Productivas	0	0	0	0	0	0
g2) Acciones y Participaciones de Capital	0	0	0	0	0	0
g3) Compra de Títulos y Valores	0	0	0	0	0	0
g4) Concesión de Préstamos	0	0	0	0	0	0
g5) Inversiones en Fideicomisos, Mandatos y Otros Análogos	0	0	0	0	0	0
Fideicomiso de Desastres Naturales (Informativo)	0	0	0	0	0	0
g6) Otras Inversiones Financieras	0	0	0	0	0	0
g7) Provisiones para Contingencias y Otras Erogaciones Especiales	0	0	0	0	0	0
H. Participaciones y Aportaciones (H=h1+h2+h3)	0	0	0	0	0	0
h1) Participaciones	0	0	0	0	0	0
h2) Aportaciones	0	0	0	0	0	0
h3) Convenios	0	0	0	0	0	0
I. Deuda Pública (I=i1+i2+i3+i4+i5+i6+i7)	0	0	0	0	0	0
i1) Amortización de la Deuda Pública	0	0	0	0	0	0
i2) Intereses de la Deuda Pública	0	0	0	0	0	0
i3) Comisiones de la Deuda Pública	0	0	0	0	0	0
i4) Gastos de la Deuda Pública	0	0	0	0	0	0
i5) Costo por Coberturas	0	0	0	0	0	0
i6) Apoyos Financieros	0	0	0	0	0	0
i7) Adeudos de Ejercicios Fiscales Anteriores (ADEFAS)	0	0	0	0	0	0

REGIMEN ESTATAL DE PROTECCION SOCIAL EN SALUD EN CAMPECHE (a)
Estado Analítico del Ejercicio del Presupuesto de Egresos Detallado - LDF
Clasificación por Objeto del Gasto (Capítulo y Concepto)
Del 1 de Enero al 30 de Junio de 2023 (b)
(PESOS)

Concepto (c)	Egresos					Subejercicio (e)
	Aprobado (d)	Ampliaciones/ (Reducciones)	Modificado	Devengado	Pagado	
II. Gasto Etiquetado (II=A+B+C+D+E+F+G+H+I)	0	0	0	0	0	0
A. Servicios Personales (A=a1+a2+a3+a4+a5+a6+e7)	0	0	0	0	0	0
a1) Remuneraciones al Personal de Carácter Permanente						
a2) Remuneraciones al Personal de Carácter Transitorio						
a3) Remuneraciones Adicionales y Especiales						
a4) Seguridad Social						
a5) Otras Prestaciones Sociales y Económicas						
a6) Previsiones						
a7) Pago de Estimulos a Servidores Públicos						
B. Materiales y Suministros (B=b1+b2+b3+b4+b5+b6+b7+b8+b9)	0	0	0	0	0	0
b1) Materiales de Administración, Emisión de Documentos y Artículos Oficiales						
b2) Alimentos y Utensilios						
b3) Materias Primas y Materiales de Producción y Comercialización						
b4) Materiales y Artículos de Construcción y de Reparación						
b5) Productos Químicos, Farmacéuticos y de Laboratorio						
b6) Combustibles, Lubrificantes y Aditivos						
b7) Vestuario, Blancos, Prendas de Protección y Artículos Deportivos						
b8) Materiales y Suministros Para Seguridad						
b9) Herramientas, Refacciones y Accesorios Menores						
C. Servicios Generales (C=c1+c2+c3+c4+c5+c6+c7+c8+c9)	0	0	0	0	0	0
c1) Servicios Básicos						
c2) Servicios de Arrendamiento						
c3) Servicios Profesionales, Científicos, Técnicos y Otros Servicios						
c4) Servicios Financieros, Bancarios y Comerciales						
c5) Servicios de Instalación, Reparación, Mantenimiento y Conservación						
c6) Servicios de Comunicación Social y Publicidad						
c7) Servicios de Traslado y Viáticos						
c8) Servicios Oficiales						
c9) Otros Servicios Generales						
D. Transferencias, Asignaciones, Subsidios y Otras Ayudas (D=d1+d2+d3+d4+d5+d6+d7+d8+d9)	0	0	0	0	0	0
d1) Transferencias Internas y Asignaciones al Sector Público						
d2) Transferencias al Resto del Sector Público						
d3) Subsidios y Subvenciones						
d4) Ayudas Sociales						
d5) Pensiones y Jubilaciones						
d6) Transferencias a Fideicomisos, Mandatos y Otros Análogos						
d7) Transferencias a la Seguridad Social						
d8) Donativos						
d9) Transferencias al Exterior						
E. Bienes Muebles, Inmuebles e Intangibles (E=e1+e2+e3+e4+e5+e6+e7+e8+e9)	0	0	0	0	0	0
e1) Mobiliario y Equipo de Administración						
e2) Mobiliario y Equipo Educativo y Recreativo						
e3) Equipo e Instrumental Médico y de Laboratorio						
e4) Vehículos y Equipo de Transporte						
e5) Equipo de Defensa y Seguridad						
e6) Maquinaria, Otros Equipos y Herramientas						
e7) Activos Biológicos						
e8) Bienes Inmuebles						
e9) Activos Intangibles						
F. Inversión Pública (F=f1+f2+f3)	0	0	0	0	0	0
f1) Obra Pública en Bienes de Dominio Público						
f2) Obra Pública en Bienes Propios						
f3) Proyectos Productivos y Acciones de Fomento						
G. Inversiones Financieras y Otras Provisiones (G=g1+g2+g3+g4+g5+g6+g7)	0	0	0	0	0	0
g1) Inversiones Para el Fomento de Actividades Productivas						
g2) Acciones y Participaciones de Capital						
g3) Compra de Títulos y Valores						
g4) Concesión de Préstamos						
g5) Inversiones en Fideicomisos, Mandatos y Otros Análogos						
g6) Fideicomiso de Desastres Naturales (Informativo)						
g7) Otras Inversiones Financieras						
g8) Provisiones para Contingencias y Otras Erogaciones Especiales						
H. Participaciones y Aportaciones (H=h1+h2+h3)	0	0	0	0	0	0
h1) Participaciones						
h2) Aportaciones						
h3) Convenios						
I. Deuda Pública (I=i1+i2+i3+i4+i5+i6+i7)	0	0	0	0	0	0
i1) Amortización de la Deuda Pública						
i2) Intereses de la Deuda Pública						
i3) Comisiones de la Deuda Pública						
i4) Gastos de la Deuda Pública						
i5) Costo por Coberturas						
i6) Apoyos Financieros						
i7) Adeudos de Ejercicios Fiscales Anteriores (ADEFAS)						
III. Total de Egresos (III = I + II)	650,000	0	650,000	268,109	268,109	381,891

C.P. JESUS GASPAR UCAB CASTILLO

CONTADOR

ELABORÓ

C.P. ALEJANDRO S. MONTEJO BARRANCOS

REPS. ADMITIVO.

REVISÓ

C.P. LUIS ORLANDO SANTOS GOMEZ

SECRETARIO TÉCNICO

AUTORIZÓ

REGIMEN ESTATAL DE PROTECCION SOCIAL EN SALUD EN CAMPECHE (a)
Estado Analítico del Ejercicio del Presupuesto de Egresos Detallado - LDF
 Clasificación Administrativa
 Del 1 de Enero al 30 de Junio de 2023 (b)
 (PESOS)

Concepto (c)	Egresos					Subejercicio (e)
	Aprobado (d)	Ampliaciones/ (Reducciones)	Modificado	Devengado	Pagado	
I. Gasto No Etiquetado (I=A+B+C+D+E+F+G+H)	0	0	0	0	0	0
SP CUOTA SOCIAL	0	0	0	0	0	0
SP TESOFE	0	0	0	0	0	0
PROSPERA FED	0	0	0	0	0	0
GASTOS CATASTROFICOS	0	0	0	0	0	0
SEGURO MEDICO SXXI	0	0	0	0	0	0
SP APORTACION ESTATAL	0	0	0	0	0	0
AE (REINTEGRO)	0	0	0	0	0	0
REFORZAMIENTO A LAS ACCIONES EN MATERIA DE SALUD	0	0	0	0	0	0
PROGRAMA DE SERVICIO DE SALUD, PREVENCIÓN Y ATENCIÓN MÉDICA	650,000	0	650,000	268,109	268,109	381,891
II. Gasto Etiquetado (II=A+B+C+D+E+F+G+H)	0	0	0	0	0	0
SP CUOTA SOCIAL	0	0	0	0	0	0
SP TESOFE	0	0	0	0	0	0
PROSPERA FED	0	0	0	0	0	0
GASTOS CATASTROFICOS	0	0	0	0	0	0
SEGURO MEDICO SXXI	0	0	0	0	0	0
SP APORTACION ESTATAL	0	0	0	0	0	0
AE (REINTEGRO)	0	0	0	0	0	0
REFORZAMIENTO A LAS ACCIONES EN MATERIA DE SALUD	0	0	0	0	0	0
PROGRAMA DE SERVICIO DE SALUD, PREVENCIÓN Y ATENCIÓN MÉDICA	0	0	0	0	0	0
III. Total de Egresos (III = I + II)	0	0	0	0	0	0

C.P. JESUS GASPAR LUCAB CASTILLO

C.P. ALEJANDRO S. MONTEJO BARRANCOS

C.P. LUIS ORLANDO SANTOS GOMEZ

CONTADOR

REPS. ADMITIVO.

SECRETARIO TÉCNICO

ELABORÓ

REVISÓ

AUTORIZÓ

REGIMEN ESTATAL DE PROTECCION SOCIAL EN SALUD EN CAMPECHE (a)
Estado Analítico del Ejercicio del Presupuesto de Egresos Detallado - LDF
Clasificación Funcional (Finalidad y Función)
Del 1 de Enero al 30 de Junio de 2023 (b)
(PESOS)

Concepto (c)	Egresos					Subejercicio (e)
	Aprobado (d)	Ampliaciones/ (Reducciones)	Modificado	Devengado	Pagado	
I. Gasto No Etiquetado (I=A+B+C+D)	650,000	0	650,000	268,109	268,109	381,891
A. Gobierno (A=a1+a2+a3+a4+a5+a6+a7+a8)	0	0	0	0	0	0
a1) Legislación			0			0
a2) Justicia			0			0
a3) Coordinación de la Política de Gobierno			0			0
a4) Relaciones Exteriores			0			0
a5) Asuntos Financieros y Hacendarios			0			0
a6) Seguridad Nacional			0			0
a7) Asuntos de Orden Público y de Seguridad Interior			0			0
a8) Otros Servicios Generales			0			0
B. Desarrollo Social (B=b1+b2+b3+b4+b5+b6+b7)	650,000	0	650,000	268,109	268,109	381,891
b1) Protección Ambiental			0			0
b2) Vivienda y Servicios a la Comunidad			0			0
b3) Salud	650,000	0	650,000	268,109	268,109	381,891
b4) Recreación, Cultura y Otras Manifestaciones Sociales			0			0
b5) Educación			0			0
b6) Protección Social			0			0
b7) Otros Asuntos Sociales			0			0
C. Desarrollo Económico (C=c1+c2+c3+c4+c5+c6+c7+c8+c9)	0	0	0	0	0	0
c1) Asuntos Económicos, Comerciales y Laborales en General			0			0
c2) Agropecuaria, Silvicultura, Pesca y Caza			0			0
c3) Combustibles y Energía			0			0
c4) Minería, Manufacturas y Construcción			0			0
c5) Transporte			0			0
c6) Comunicaciones			0			0
c7) Turismo			0			0
c8) Ciencia, Tecnología e Innovación			0			0
c9) Otras Industrias y Otros Asuntos Económicos			0			0
D. Otras No Clasificadas en Funciones Anteriores (D=d1+d2+d3+d4)	0	0	0	0	0	0
d1) Transacciones de la Deuda Pública / Costo Financiero de la Deuda			0			0
d2) Transferencias, Participaciones y Aportaciones Entre Diferentes Niveles y Ordenes de Gobierno			0			0
d3) Saneamiento del Sistema Financiero			0			0
d4) Adeudos de Ejercicios Fiscales Anteriores			0			0
II. Gasto Etiquetado (II=A+B+C+D)	0	0	0	0	0	0
A. Gobierno (A=a1+a2+a3+a4+a5+a6+a7+a8)	0	0	0	0	0	0
a1) Legislación			0			0
a2) Justicia			0			0
a3) Coordinación de la Política de Gobierno			0			0
a4) Relaciones Exteriores			0			0
a5) Asuntos Financieros y Hacendarios			0			0
a6) Seguridad Nacional			0			0
a7) Asuntos de Orden Público y de Seguridad Interior			0			0
a8) Otros Servicios Generales			0			0
B. Desarrollo Social (B=b1+b2+b3+b4+b5+b6+b7)	0	0	0	0	0	0
b1) Protección Ambiental			0			0
b2) Vivienda y Servicios a la Comunidad			0			0
b3) Salud			0			0
b4) Recreación, Cultura y Otras Manifestaciones Sociales			0			0
b5) Educación			0			0
b6) Protección Social			0			0
b7) Otros Asuntos Sociales			0			0
C. Desarrollo Económico (C=c1+c2+c3+c4+c5+c6+c7+c8+c9)	0	0	0	0	0	0
c1) Asuntos Económicos, Comerciales y Laborales en General			0			0
c2) Agropecuaria, Silvicultura, Pesca y Caza			0			0
c3) Combustibles y Energía			0			0
c4) Minería, Manufacturas y Construcción			0			0
c5) Transporte			0			0
c6) Comunicaciones			0			0
c7) Turismo			0			0
c8) Ciencia, Tecnología e Innovación			0			0
c9) Otras Industrias y Otros Asuntos Económicos			0			0

REGIMEN ESTATAL DE PROTECCION SOCIAL EN SALUD EN CAMPECHE (a)
 Estado Analítico del Ejercicio del Presupuesto de Egresos Detallado - LDF
 Clasificación Funcional (Finalidad y Función)
 Del 1 de Enero al 30 de Junio de 2023 (b)
 (PESOS)

Concepto (c)	Egresos					Subejercicio (e)
	Aprobado (d)	Ampliaciones/ (Reducciones)	Modificado	Devengado	Pagado	
D. Otras No Clasificadas en Funciones Anteriores (D=d1+d2+d3+d4)	0	0	0	0	0	0
d1) Transacciones de la Deuda Publica / Costo Financiero de la Deuda			0			0
d2) Transferencias, Participaciones y Aportaciones Entre Diferentes Niveles y Ordenes de Gobierno			0			0
d3) Saneamiento del Sistema Financiero			0			0
d4) Adeudos de Ejercicios Fiscales Anteriores			0			0
III. Total de Egresos (III = I + II)	650,000	0	650,000	268,109	268,109	381,891

C.P. JESUS GASPARIUCAB CASTILLO

CONTADOR
ELABORÓ

C.P. ALEJANDRO S. MONTEJO BARRANCOS

REPS. ADMITIVO.
REVISÓ

C.P. LUIS ORLANDO SANTOS GOMEZ

SECRETARIO TÉCNICO
AUTORIZÓ

REGIMEN ESTATAL DE PROTECCION SOCIAL EN SALUD EN CAMPECHE (a)

Estado Analítico del Ejercicio del Presupuesto de Egresos Detallado - LDF

Clasificación de Servicios Personales por Categoría

Del 1 de Enero al 30 de Junio de 2023 (b)

(PESOS)

Concepto (c)	Egresos					Subejercicio (e)
	Aprobado (d)	Ampliaciones/ (Reducciones)	Modificado	Devengado	Pagado	
I. Gasto No Etiquetado (I=A+B+C+D+E+F)	0	0	0	0	0	0
A. Personal Administrativo y de Servicio Público						0
B. Magisterio						0
C. Servicios de Salud (C=c1+c2)						0
c1) Personal Administrativo						0
c2) Personal Médico, Paramédico y afin						0
D. Seguridad Pública						0
E. Gastos asociados a la implementación de nuevas leyes federales o reformas a las mismas (E = e1 + e2)						0
e1) Nombre del Programa o Ley 1						0
e2) Nombre del Programa o Ley 2						0
F. Sentencias laborales definitivas						0
II. Gasto Etiquetado (II=A+B+C+D+E+F)	0	0	0	0	0	0
A. Personal Administrativo y de Servicio Público						0
B. Magisterio						0
C. Servicios de Salud (C=c1+c2)						0
c1) Personal Administrativo						0
c2) Personal Médico, Paramédico y afin						0
D. Seguridad Pública						0
E. Gastos asociados a la implementación de nuevas leyes federales o reformas a las mismas (E = e1 + e2)						0
e1) Nombre del Programa o Ley 1						0
e2) Nombre del Programa o Ley 2						0
F. Sentencias laborales definitivas						0
III. Total del Gasto en Servicios Personales (III = I + II)	0	0	0	0	0	0

C.P. JESUS GASPAR UICAB CASTILLO

CONTADOR

ELABORÓ

C.P. ALEJANDRO S. MONTEJO BARRANCOS

REPS-ADMATIVO.

REVISÓ

C.P. LUIS ORLANDO SANTOS GOMEZ

SECRETARIO TÉCNICO

AUTORIZÓ





CONSEJO DE ARMONIZACIÓN CONTABLE DEL ESTADO DE CAMPECHE
 LEY GENERAL DE CONTABILIDAD GUBERNAMENTAL - TITULO V
 Norma para establecer la estructura de información de montos pagados por ayudas y subsidios




Ente Público: Régimen Estatal de Protección Social en Salud en Campeche
 Período: 2do Trimestre
 Año: 2023

Concepto	Ayuda a	Subsidio	Sector (Social o Económico)	Beneficiario	CURP	RFC	Monto Pagado
- Selección una Opción				EL REGIMEN ESTATAL DE PROTECCION SOCIAL EN SALUD EN CAMPECHE NO REALIZÓ PAGOS POR CONCEPTO DE AYUDAS Y SUBSIDIOS EN EL SEGUNDO TRIMESTRE DE 2023			\$ -
- Selección una Opción							\$ -


 C.P. JESUS GASPAR UICAB CASTILLO
 AREA CONTABILIDAD
 Elaboró



 C.P. ALEJANDRO S MONTEJO BARRANCOS RESP
 ADMITIVO DEL OUREPS EN CAMPECHE
 Visto Bueno


 C.P. LUIS ORLANDO SANTOS GOMEZ SEC
 TÉCNICO DEL OUREPS EN CAMPECHE
 Aprbó

PROGRAMAS Y PROYECTOS DE INVERSION
REGIMEN ESTATAL DE PROTECCION SOCIAL EN SALUD EN CAMPECHE



EL REGIMEN ESTATAL DE PROTECCION SOCIAL EN SALUD EN CAMPECHE EN EL SEGUNDO TRIMESTRE 2023 NO CONTÓ CON PROGRAMAS Y PROYECTOS DE INVERSION

AUTORIZO



C.P. LUIS ORLANDO SANTOS GOMEZ
SEC TECNICO DEL OLREPS EN CAMPECHE

REVISO



C.P. ALEJANDRO S MONTEJO BARRANCOS
RESP ADMTIVO DEL OLREPS EN CAMPECHE

ELABORO



C.P. JESUS GASPARD UJ CAB CASTILLO
AREA CONTABILIDAD