


REGIMEN ESTATAL DE PROTECCION SOCIAL EN SALUD EN CAMPECHE
Estado de Situación Financiera
Al 30 de Junio de 2022 y 2021
(Pesos)

CONCEPTO	Año	2022	2021	CONCEPTO	Año	2022	2021
ACTIVO				PASIVO			
Activo Circulante				Activo Circulante			
Efectivo y Equivalentes	1,222			Cuentas por Pagar a Corto Plazo	109,720,356		109,743,636
Derechos a Recibir Efectivo o Equivalentes	12,208,980		41,976	Documentos por Pagar a Corto Plazo	0		0
Derechos a Recibir Bienes o Servicios	10,192,264		12,209,877	Porción a Corto Plazo de la Deuda Pública a Largo Plazo	0		0
Inventarios	0		0	Títulos y Valores a Corto Plazo	0		0
Almacenes	2,419,035		2,419,035	Pasivos Diferidos a Corto Plazo	0		0
Estimación por Pérdida o Deterioro de Activos Circulantes	0		0	Fondos y Bienes de Terceros en Garantía y/o Administración a Corto Plazo	0		0
Otros Activos Circulantes	0		0	Provisiones a Corto Plazo	0		0
Total de Activos Circulantes	24,821,510		24,863,252	Total de Pasivos Circulantes	109,720,356		109,743,636
Activo No Circulante				Activo No Circulante			
Inversiones Financieras a Largo Plazo	0		0	Cuentas por Pagar a Largo Plazo	0		0
Derechos a Recibir Efectivo o Equivalentes a Largo Plazo	0		0	Documentos por Pagar a Largo Plazo	0		0
Bienes Inmuebles, Infraestructura y Constituciones en Proceso	0		0	Deuda Pública a Largo Plazo	0		0
Bienes Muebles	57,554,214		57,554,214	Pasivos Diferidos a Largo Plazo	0		0
Activos Intangibles	418,815		418,815	Fondos y Bienes de Terceros en Garantía y/o en Administración a Largo Plazo	0		0
Depreciación, Deterioro y Amortización Acumulada de Bienes	-23,082,888		-23,082,888	Provisiones a Largo Plazo	0		0
Activos Diferidos	0		0	Total de Pasivos No Circulantes	0		0
Estimación por Pérdida o Deterioro de Activos no Circulantes	0		0	Total del Pasivo	109,720,356		109,743,636
Otros Activos no Circulantes	0		0	HACIENDA PÚBLICA/ PATRIMONIO			
Total de Activos No Circulantes	34,890,141		34,890,141	Hacienda Pública/Patrimonio Contribuido			
Total del Activo	59,711,652		59,753,393	Aportaciones	0		0
				Donaciones de Capital	0		0
				Actualización de la Hacienda Pública / Patrimonio	0		0
				Hacienda Pública/Patrimonio Generado			
				Resultados del Ejercicio (Ahorro / Desahorro)	-49,990,243		-49,990,243
				Resultados de Ejercicios Anteriores	22,154		-11,177,450
				Revalúos	-51,505,057		-40,327,607
				Reservas	0		0
				Rectificaciones de Resultados de Ejercicios Anteriores	1,474,200		1,514,815
				Exceso o Insuficiencia en la Actualización de la Hacienda Pública/Patrimonio			
				Resultado por Posición Monetaria	0		0
				Resultado por Tenencia de Activos no Monetarios	0		0
				Total Hacienda Pública/ Patrimonio	-50,008,704		-49,990,243
				Total del Pasivo y Hacienda Pública / Patrimonio	59,711,652		59,753,393

Bajo protesta de decir verdad declaramos que los Estados Financieros y sus Notas son razonablemente correctos y responsabilidad del emisor


MITRO BRAULIO H PALLIURA

ENC DEL DESP DEL REPS EN CAMPECHE


C.P. ALEJANDRO S MONTEJO BARRANCOS
RESP ADMITIVO DEL REPS EN CAMPECHE


C.P. JESUS GASPAR UIGAX CASTILLO
AREA CONTABILIDAD

REGIMEN ESTATAL DE PROTECCION SOCIAL EN SALUD EN CAMPECHE

Estado de Actividades

Del 1 de Enero al 30 de Junio de 2022 y 2021


(Pesos)

Concepto	2022	2021
INGRESOS Y OTROS BENEFICIOS		
Ingresos de la Gestión	0	5,196
Impuestos	0	0
Cuotas y Aportaciones de Seguridad Social	0	0
Contribuciones de Mejoras	0	0
Derechos	0	0
Productos	0	5,196
Aprovechamientos	0	0
Ingresos por Venta de Bienes y Prestación de Servicios	0	0
Participaciones, Aportaciones, Convenios, Incentivos Derivados de la Colaboración Fiscal, Fondos Distintos de Aportaciones, Transferencias, Asignaciones, Subsidios y Subvenciones, y Pensiones y Jubilaciones	0	17,400,000
Participaciones, Aportaciones, Convenios, Incentivos Derivados de la Colaboración Fiscal, Fondos Distintos de Aportaciones	0	0
Transferencias, Asignaciones, Subsidios y Subvenciones, y Pensiones y Jubilaciones	0	17,400,000
Otros Ingresos y Beneficios	22,153	0
Ingresos Financieros	0	0
Incremento por Variación de Inventarios	0	0
Disminución del Exceso de Estimaciones por Pérdida o Deterioro u Obsolescencia	0	0
Disminución del Exceso de Provisiones	0	0
Otros Ingresos y Beneficios Varios	22,153	0
Total de Ingresos y Otros Beneficios	22,154	17,405,196
GASTOS Y OTRAS PÉRDIDAS		
Gastos de Funcionamiento	0	18,392,342
Servicios Personales	0	2,807,286
Materiales y Suministros	0	6,876,277
Servicios Generales	0	8,708,779
Transferencias, Asignaciones, Subsidios y Otras Ayudas	0	0
Transferencias Internas y Asignaciones al Sector Público	0	0
Transferencias al Resto del Sector Público	0	0
Subsidios y Subvenciones	0	0
Ayudas Sociales	0	0
Pensiones y Jubilaciones	0	0
Transferencias a Fideicomisos, Mandatos y Contratos Análogos	0	0
Transferencias a la Seguridad Social	0	0
Donativos	0	0
Transferencias al Exterior	0	0
Participaciones y Aportaciones	0	0
Participaciones	0	0
Aportaciones	0	0
Convenios	0	0
Intereses, Comisiones y Otros Gastos de la Deuda Pública	0	0
Intereses de la Deuda Pública	0	0
Comisiones de la Deuda Pública	0	0
Gastos de la Deuda Pública	0	0
Costo por Coberturas	0	0
Apoyos Financieros	0	0
Otros Gastos y Pérdidas Extraordinarias	0	10,190,303
Estimaciones, Depreciaciones, Deterioros, Obsolescencia y Provisiones	0	10,190,303
Disminución de Inventarios	0	0
Aumento por insuficiencia de Estimaciones por Pérdida o Deterioro y Aumento por insuficiencia de Provisiones	0	0
Otros Gastos	0	0
Inversión Pública	0	0
Inversión Pública no Capitalizable	0	0
Total de Gastos y Otras Pérdidas	0	28,582,646
Resultados del Ejercicio (Ahorro/Desahorro)	22,154	-11,177,450

Bajo protesta de decir verdad declaramos que los Estados Financieros y sus Notas son razonablemente correctos y responsabilidad del emisor


MARIO DRAULIO H PALI LIRA
ENC DEL DESP DEL REPSS EN CAMPECHE


C.P. ALEJANDRO MONTEJO BARRANCOS
RESP ADMITIVO DEL REPSS EN CAMPECHE


C.P. JESUS GASPAR UICAB CASTILLO
AREA CONTABILIDAD


REGIMEN ESTATAL DE PROTECCION SOCIAL EN SALUD EN CAMPECHE
 Estado de Cambios en la Situación Financiera
 Del 1 de Enero al 30 de Junio de 2022
 (Pesos)

Concepto	Origen	Aplicación
ACTIVO	41,742	0
Activo Circulante	41,742	0
Efectivo y Equivalentes	40,754	0
Derechos a Recibir Efectivo o Equivalentes	987	0
Derechos a Recibir Bienes o Servicios	0	0
Inventarios	0	0
Almacenes	0	0
Estimación por Pérdida o Deterioro de Activos Circulantes	0	0
Otros Activos Circulantes	0	0
Activo No Circulante	0	0
Inversiones Financieras a Largo Plazo	0	0
Derechos a Recibir Efectivo o Equivalentes a Largo Plazo	0	0
Bienes Inmuebles, Infraestructura y Construcciones en Proceso	0	0
Bienes Muebles	0	0
Activos Intangibles	0	0
Depreciación, Deterioro y Amortización Acumulada de Bienes	0	0
Activos Diferidos	0	0
Estimación por Pérdida o Deterioro de Activos no Circulantes	0	0
Otros Activos no Circulantes	0	0
PASIVO	0	23,280
Pasivo Circulante	0	23,280
Cuentas por Pagar a Corto Plazo	0	23,280
Documentos por Pagar a Corto Plazo	0	0
Porción a Corto Plazo de la Deuda Pública a Largo Plazo	0	0
Títulos y Valores a Corto Plazo	0	0
Pasivos Diferidos a Corto Plazo	0	0
Fondos y Bienes de Terceros en Garantía y/o Administración a Corto Plazo	0	0
Provisiones a Corto Plazo	0	0
Otros Pasivos a Corto Plazo	0	0
Pasivo No Circulante	0	0
Cuentas por Pagar a Largo Plazo	0	0
Documentos por Pagar a Largo Plazo	0	0
Deuda Pública a Largo Plazo	0	0
Pasivos Diferidos a Largo Plazo	0	0
Fondos y Bienes de Terceros en Garantía y/o en Administración a Largo Plazo	0	0
Provisiones a Largo Plazo	0	0
HACIENDA PÚBLICA/ PATRIMONIO	11,199,604	11,218,065
Hacienda Pública/Patrimonio Contribuido	0	0
Aportaciones	0	0
Donaciones de Capital	0	0
Actualización de la Hacienda Pública / Patrimonio	0	0
Hacienda Pública/Patrimonio Generado	11,199,604	11,218,065
Resultados del Ejercicio (Ahorro / Desahorro)	11,199,604	0
Resultados de Ejercicios Anteriores	0	11,177,450
Revalúos	0	0
Reservas	0	0
Rectificaciones de Resultados de Ejercicios Anteriores	0	40,615
Exceso o Insuficiencia en la Actualización de la Hacienda Pública/Patrimonio	0	0
Resultado por Posición Monetaria	0	0
Resultado por Tenencia de Activos no Monetarios	0	0

Bajo protesta de decir verdad declaramos que los Estados Financieros y sus Notas son razonablemente correctos y responsabilidad del emisor.



 MTRO. BRAULIO H. PAL LIRA
 ENC DEL DESP DEL REPSS EN CAMPECHE



 C.P. JESÚS GASPAR UICAB CASTILLO
 AREA CONTABILIDAD



 C.P. ALEJANDRO S. MONTEJO BARRANCOS
 RESP ADMITIVO DEL REPSS EN CAMPECHE

REGIMEN ESTATAL DE PROTECCION SOCIAL EN SALUD EN CAMPECHE

Estado Analítico del Activo

Del 1 de Enero al 30 de Junio de 2022
(Pesos)

Concepto	Saldo Inicial 1	Cargos del Periodo 2	Abonos del Periodo 3	Saldo Final 4=(1+2-3)	Variación del Periodo (4-1)
ACTIVO					
Activo Circulante	24,863,252	45,564	87,306	24,821,510	-41,742
Efectivo y Equivalentes	41,976	45,429	86,184	1,222	-40,754
Derechos a Recibir Efectivo o Equivalentes	12,209,977	135	1,122	12,208,990	-987
Derechos a Recibir Bienes o Servicios	10,192,264	0	0	10,192,264	0
Inventarios	0	0	0	0	0
Almacenes	2,419,035	0	0	2,419,035	0
Estimación por Pérdida o Deterioro de Activos Circulantes	0	0	0	0	0
Otros Activos Circulantes	0	0	0	0	0
Activo No Circulante	34,890,141	0	0	34,890,141	0
Inversiones Financieras a Largo Plazo	0	0	0	0	0
Derechos a Recibir Efectivo o Equivalentes a Largo Plazo	0	0	0	0	0
Bienes Inmuebles, Infraestructura y Construcciones en Proceso	0	0	0	0	0
Bienes Muebles	57,554,214	0	0	57,554,214	0
Activos Intangibles	418,815	0	0	418,815	0
Depreciación, Deterioro y Amortización Acumulada de Bienes	-23,082,888	0	0	-23,082,888	0
Activos Diferidos	0	0	0	0	0
Estimación por Pérdida o Deterioro de Activos no Circulantes	0	0	0	0	0
Otros Activos no Circulantes	0	0	0	0	0
TOTAL DEL ACTIVO	59,753,393	45,564	87,306	59,711,652	-41,742

Bajo protesta de decir verdad declaramos que los Estados Financieros y sus Notas son razonablemente correctos y responsabilidad del emisor

MITRO. BRAULIO H PALI LIRA

ENC DEL DESP DEL REPSS EN CAMPECHE

C.P. JESUS GASPAR UICAB CASTILLO
AREA CONTABILIDAD

C.P. ALEJANDRO S. MONTEJO BARRANCOS
RESP ADMITIVO DEL REPSS EN CAMPECHE

REGIMEN ESTATAL DE PROTECCION SOCIAL EN SALUD EN CAMPECHE


Estado Analítico de la Deuda y Otros Pasivos


Del 1 de Enero al 30 de Junio de 2022


(Pesos)

Denominación de las Deudas	Moneda de Contratación	Institución o País Acreedor	Saldo Inicial del Periodo	Saldo Final del Periodo
DEUDA PÚBLICA				
Corto Plazo				
Deuda Interna			0	0
Instituciones de Crédito	Peso	México	0	0
Títulos y Valores	Peso	México	0	0
Arrendamientos Financieros	Peso	México	0	0
Deuda Externa			0	0
Organismos Financieros Internacionales	Peso	México	0	0
Deuda Bilateral	Peso	México	0	0
Títulos y Valores	Peso	México	0	0
Arrendamientos Financieros	Peso	México	0	0
Subtotal a Corto Plazo			0	0
Largo Plazo				
Deuda Interna			0	0
Instituciones de Crédito	Peso	México	0	0
Títulos y Valores	Peso	México	0	0
Arrendamientos Financieros	Peso	México	0	0
Deuda Externa			0	0
Organismos Financieros Internacionales	Peso	México	0	0
Deuda Bilateral	Peso	México	0	0
Títulos y Valores	Peso	México	0	0
Arrendamientos Financieros	Peso	México	0	0
Subtotal a Largo Plazo			0	0
Otros Pasivos	Peso	México	109,743,636	109,720,356
Total Deuda y Otros Pasivos			109,743,636	109,720,356

Bajo protesta de decir verdad declaramos que los Estados Financieros y sus Notas son razonablemente correctos y responsabilidad del emisor


 MTRO. BRAULIO H PALI LIRA
 ENC DEL DESP DEL REPSS EN CAMPECHE


 C.P. ALEJANDRO S MONTEJO BARRANCOS
 RESP ADMITIVO DEL REPSS EN CAMPECHE


 C.P. JESUS GASPAR UICAB CASTILLO
 AREA CONTABILIDAD

REGIMEN ESTATAL DE PROTECCION SOCIAL EN SALUD EN CAMPECHE
 Estado de Variación en la Hacienda Pública
 Del 1 de Enero al 30 de Junio de 2022
 (pesos)

Concepto	Hacienda Pública Patrimonio Contribuido	Hacienda Pública Patrimonio Generado de Ejercicios Anteriores	Hacienda Pública Patrimonio Generado del Ejercicio	Exceso o Insuficiencia en la Actualización de la Hacienda Pública / Patrimonio	TOTAL
HACIENDA PÚBLICA PATRIMONIO CONTRIBUIDO NETO DE 2021	0				0
Aportaciones	0				0
Donaciones de Capital	0				0
Actualización de la Hacienda Pública Patrimonio	0				0
HACIENDA PÚBLICA PATRIMONIO GENERADO NETO DE 2021		-38,812,793	-11,177,450		-49,990,243
Resultados del Ejercicio (Ahorro/Desahorro)			-11,177,450		-11,177,450
Resultados de Ejercicios Anteriores		-40,337,607			-40,337,607
Revalúos		0		0	0
Reservas		0			0
Rectificaciones de Resultados de Ejercicios Anteriores		1,514,815			1,514,815
EXCESO O INSUFICIENCIA EN LA ACTUALIZACIÓN DE LA HACIENDA PÚBLICA PATRIMONIO NETO DE 2021				0	0
Resultado por Posición Monetaria				0	0
Resultado por Tenencia de Activos no Monetarios				0	0
HACIENDA PÚBLICA / PATRIMONIO NETO FINAL DE 2021	0	-38,812,793	-11,177,450		-49,990,243
CAMBIOS EN LA HACIENDA PÚBLICA PATRIMONIO CONTRIBUIDO NETO DE 2022					
Aportaciones	0				0
Donaciones de Capital	0				0
Actualización de la Hacienda Pública Patrimonio	0				0
VARIACIONES DE LA HACIENDA PÚBLICA / PATRIMONIO GENERADO NETO DE 2022		-11,177,450	11,158,988		-18,462
Resultados del Ejercicio (Ahorro/Desahorro)			22,154		22,154
Resultados de Ejercicios Anteriores		-11,177,450	11,177,450		0
Revalúos		0		0	0
Reservas		0			0
Rectificaciones de Resultados de Ejercicios Anteriores			-40,615		-40,615
CAMBIOS EN EL EXCESO O INSUFICIENCIA EN LA ACTUALIZACIÓN DE LA HACIENDA PÚBLICA PATRIMONIO NETO DE 2022				0	0
Resultado por Posición Monetaria				0	0
Resultado por Tenencia de Activos no Monetarios				0	0
HACIENDA PÚBLICA / PATRIMONIO NETO FINAL DE 2022	0	-49,990,243	-18,462		-50,008,704

Bajo protesta de decir verdad declaramos que los Estados Financieros y sus Notas son razonablemente correctos y responsabilidad del emisor.


 C.P. ALEJANDRO S. MONTEJÓ BARRANCOS

ENG DEL DESP DEL REPS EN CAMPECHE

MITRO, BRAULIO H PALI LIRA


 C.P. JESUS GASPARELUCIAS CASTILLO
 AREA CONTABILIDAD

RESP ADMITIVO DEL REPS EN CAMPECHE

REGIMEN ESTATAL DE PROTECCION SOCIAL EN SALUD EN CAMPECHE


Estado de Flujos de Efectivo


Del 1 de Enero al 30 de Junio de 2022 y 2021

(Pesos)

Concepto	2022	2021
Flujos de Efectivo de las Actividades de Operación		
Origen		
Impuestos	0	17,405,196
Cuotas y Aportaciones de Seguridad Social	0	0
Contribuciones de mejoras	0	0
Derechos	0	0
Productos	0	5,196
Aprovechamientos	0	0
Ingresos por Venta de Bienes y Prestación de Servicios	0	0
Participaciones, Aportaciones, Convenios, Incentivos Derivados de la Colaboración Fiscal y Fondos Distintos de Aportaciones	0	0
Transferencias, Asignaciones, Subsidios y Subvenciones, y Pensiones y Jubilaciones	0	17,400,000
Otros Orígenes de Operación	0	0
Aplicación	18,761	19,158,293
Servicios Personales	0	2,592,920
Materiales y Suministros	0	6,876,277
Servicios Generales	0	8,701,943
Transferencias Internas y Asignaciones al Sector Público	0	0
Transferencias al resto del Sector Público	0	0
Subsidios y Subvenciones	0	0
Ayudas Sociales	0	0
Pensionamientos y Jubilaciones	0	0
Transferencias a Fideicomisos, Mandatos y Contratos Análogos	0	0
Transferencias a la Seguridad Social	0	0
Donativos	0	0
Transferencias al Exterior	0	0
Participaciones	0	0
Aportaciones	0	0
Convenios	0	0
Otras Aplicaciones de Operación	18,761	987,153
Flujos Netos de Efectivo por Actividades de Operación	-18,761	-1,753,098
Flujos de Efectivo de las Actividades de Inversión		
Origen		
Bienes Inmuebles, Infraestructura y Construcciones en Proceso	0	0
Bienes Muebles	0	0
Otros Orígenes de Inversión	0	0
Aplicación	0	0
Bienes Inmuebles, Infraestructura y Construcciones en Proceso	0	0
Bienes Muebles	0	0
Otras Aplicaciones de Inversión	0	0
Flujos Netos de Efectivo por Actividades de Inversión	0	0
Flujo de Efectivo de las Actividades de Financiamiento		
Origen		
Endeudamiento Neto	0	0
Interno	0	0
Externo	0	0
Otros Orígenes de Financiamiento	0	0
Aplicación	21,993	0
Servicios de la Deuda	0	0
Interno	0	0
Externo	0	0
Otras Aplicaciones de Financiamiento	21,993	0
Flujos netos de Efectivo por Actividades de Financiamiento	-21,993	0
Incremento/Disminución Neta en el Efectivo y Equivalentes al Efectivo	-40,754	-1,753,098
Efectivo y Equivalentes al Efectivo al inicio del Ejercicio	41,976	1,795,073
Efectivo y Equivalentes al Efectivo al final del Ejercicio	1,222	41,976

Bajo protesta de decir verdad declaramos que los Estados Financieros y sus Notas son razonablemente correctos y responsabilidad del emisor


 MTR. BRAULIO H PALI LIRA
 ENC DEL DESP DEL REPSS EN CAMPECHE


 C.P. ALEJANDRO S MONTEJO BARRANCOS
 RESP ADMITIVO DEL REPSS EN CAMPECHE



 C.P. JESUS GASPAR UICAB CASTILLO

REGIMEN ESTATAL DE PROTECCION SOCIAL EN SALUD EN CAMPECHE
Informe de Pasivos Contingentes
Del 1 de Enero al 30 de Junio de 2022
(Pesos)

"En Cumplimiento a lo dispuesto en los artículos 46, Fracción I, Inciso f), y 52 de la Ley General de Contabilidad Gubernamental y de conformidad con lo establecido en el Capítulo VII, Numeral, II, Inciso h) del Manual de Contabilidad Gubernamental emitido por el CONAC, el Ente Público informa lo siguiente:"

Cuenta	Concepto	Importe
TOTAL		

Bajo protesta de decir verdad declaramos que los Estados Financieros y sus Notas son razonablemente correctos y responsabilidad del emisor



MTRO. BRAULIO H PALI LIRA
ENC DEL DESP DEL REPSS EN
CAMPECHE




C.P. ALEJANDRO S MONTEJO BARRANCOS
RESP ADMTIVO DEL REPSS EN CAMPECHE



C.P. JESUS GASPAR UICAB CASTILLO
AREA CONTABILIDAD

REGIMEN ESTATAL DE PROTECCION SOCIAL EN SALUD EN CAMPECHE
Conciliación entre los Ingresos Presupuestarios y Contables
Correspondiente del 1 de Enero al 30 de Junio de 2022
(Cifras en pesos)


1. Ingresos Presupuestarios		0
2. Más ingresos contables no presupuestarios		0
2.1 Ingresos Financieros	0	
2.2 Incremento por Variación de Inventarios		
2.3 Disminución del exceso de estimaciones por pérdida o deterioro u obsolescencia	0	
2.4 Disminución del exceso de provisiones	0	
2.5 Otros ingresos y beneficios varios	0	
2.6 Otros ingresos contables no presupuestarios	0	
		0
3. Menos ingresos presupuestarios no contables		
3.1 Aprovechamientos Patrimoniales	0	
3.2 Ingresos derivados de financiamientos	0	
3.3 Otros Ingresos presupuestarios no contables	0	
4. Ingresos Contables (4 = 1 + 2 - 3)		0



MTRO. BRAULIO H PALI LIRA
ENC DEL DESP DEL REPSS EN CAMPECHE




C.P. ALEJANDRO S MONTEJO BARRANCOS
RESP ADMTIVO DEL REPSS EN CAMPECHE



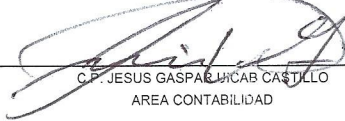
C.P. JESUS GASPAR UICAB CASTILLO
AREA CONTABILIDAD

REGIMEN ESTATAL DE PROTECCION SOCIAL EN SALUD EN CAMPECHE
Cconciliation entre los Egresos Presupuestarios y los Gastos Contables
Correspondiente del 1 de Enero al 30 de Junio de 2022


1. Total de egresos presupuestarios		21,993
2. Menos egresos presupuestarios no contables		21,993
2.1 Materias Primas y Materiales de Producción y Comercialización	0	
2.2 Materiales y Suministros	0	
2.3 Mobiliario y Equipo de Administración	0	
2.4 Mobiliario y Equipo Educativo y Recreativo	0	
2.5 Equipo e Instrumental Médico y de Laboratorio	0	
2.6 Vehículos y Equipo de Transporte	0	
2.7 Equipo de Defensa y Seguridad	0	
2.8 Maquinaria, Otros Equipos y Herramientas	0	
2.9 Activos Biológicos	0	
2.10 Bienes Inmuebles	0	
2.11 Activos Intangibles	0	
2.12 Obra Pública en Bienes de Dominio Público	0	
2.13 Obra Pública en Bienes Propios	0	
2.14 Acciones y Participaciones de Capital	0	
2.15 Compra de Títulos y Valores	0	
2.16 Concesión de Préstamos	0	
2.17 Inversiones en Fideicomisos, Mandatos y Otros Análogos	0	
2.18 Provisiones para Contingencias y Otras Erogaciones Especiales	0	
2.19 Amortización de la Deuda Pública	0	
2.20 Adeudos de Ejercicios Fiscales Anteriores (ADEFAS)	21,993	
2.21 Otros Egresos Presupuestales No Contables	0	
3. Más Gastos Contables No Presupuestarios		0
3.1 Estimaciones, Depreciaciones, Deterioros, Obsolescencia y Amortizaciones	0	
3.2 Provisiones	0	
3.3 Disminución de inventarios	0	
3.4 Aumento por insuficiencia de estimaciones por pérdida o deterioro u obsolescencia	0	
3.5 Aumento por insuficiencia de provisiones	0	
3.6 Otros Gastos	0	
3.7 Otros Gastos Contables No Presupuestales	0	
4. Total de Gasto Contable		0



MTRO. BRAULIO H PALI LIRA
ENC DEL DESP DEL REPSS EN CAMPECHE



C.P. JESUS GASPAR URCA B CASTILLO
AREA CONTABILIDAD



C.P. ALEJANDRO S MONTEJO BARRANCOS
RESP ADMITIVO DEL REPSS EN CAMPECHE

REQUEN ESTADAL DE PROTECCION SOCIAL EN SALUD EN CAMPECHE
 Estado Analitico de Ingresos
 Del 1 de Enero al 31 de Julio del 2022

Rubro de Ingresos	Estimado		Ingreso Modificado		Diferencia
	(1)	(2)	(3=1+2)	(4)	
Impuestos:	0	0	0	0	0
Cuotas y Aportaciones de Seguridad Social	0	0	0	0	0
Contribuciones de Mejoras	0	0	0	0	0
Derechos	0	0	0	0	0
Productos	0	0	0	0	0
Aprovisionamientos	0	0	0	0	0
Ingresos por Venta de Bienes, Prestación de Servicios y Otros Ingresos	0	0	0	0	0
Participaciones, Aportaciones, Convenios, Incentivos Derivados de la Colaboración Fiscal y Fondos Distintos de Aportaciones	0	0	0	0	0
Transferencias, Asignaciones, Subsidios y Subvenciones, y Pensiones y Jubilaciones	0	0	0	0	0
Ingresos Derivados de Financiamientos	0	0	0	0	0
Total	0	0	0	0	0
			Ingresos excedentes*		0

Estado Analitico de Ingresos Por Fuente de Financiamiento	Estimado		Ingreso Modificado		Diferencia
	(1)	(2)	(3=1+2)	(4)	
Ingresos del Poder Ejecutivo Federal o Estatal y de los Municipios					
Impuestos	0	0	0	0	0
Cuotas y Aportaciones de Seguridad Social	0	0	0	0	0
Contribuciones de Mejoras	0	0	0	0	0
Derechos	0	0	0	0	0
Productos	0	0	0	0	0
Aprovisionamientos	0	0	0	0	0
Participaciones, Aportaciones, Convenios, Incentivos Derivados de la Colaboración Fiscal y Fondos Distintos de Aportaciones	0	0	0	0	0
Transferencias, Asignaciones, Subsidios y Subvenciones, y Pensiones y Jubilaciones	0	0	0	0	0
Ingresos de los Entes Públicos de los Poderes Legislativo y Judicial, de los Organos Autónomos y del Sector Parastatal o Paramunicipal, así como de las Empresas Productivas del Estado					
Cuotas y Aportaciones de Seguridad Social	0	0	0	0	0
Productos	0	0	0	0	0
Ingresos por Venta de Bienes, Prestación de Servicios y Otros Ingresos	0	0	0	0	0
Transferencias, Asignaciones, Subsidios y Subvenciones, y Pensiones y Jubilaciones	0	0	0	0	0
Ingresos derivados de financiamiento					
Ingresos Derivados de Financiamientos	0	0	0	0	0
Total	0	0	0	0	0
			Ingresos excedentes		0


 MTRO. BRUNO TIPALLI LIRA

ENC DEL DESP DEL REPS EN CAMPECHE


 C.P. JESUS GASTRUCAB CASTILLO
 AREA CONTABILIDAD



C.P. ALEJANDRO S. MONTEIRO BARRANCOS
 RESP ADMITIVO DEL REPS EN CAMPECHE

REGIMEN ESTATAL DE PROTECCION SOCIAL EN SALUD EN CAMPECHE
 Estado Analítico del Ejercicio del Presupuesto de Egresos
 Clasificación Administrativa
 Del 1 de Enero al 30 de Junio de 2022

Concepto	Egresos					Subejercicio 6 = (3 + 4)
	Aprobado 1	Ampliaciones/ (Reducciones) 2	Modificado, 3 = (1 + 2)	Devengado 4	Pagado 5	
SEGURO POPULAR APORTACION ESTATAL REFORZAMIENTO A LAS ACCIONES EN MATERIA DE SALUD	\$23,678 \$23,678	\$0 \$0	\$23,678 \$23,678	\$21,993 \$21,993	\$21,993 \$21,993	\$1,685 \$1,685
			\$0 \$0 \$0 \$0 \$0 \$0 \$0			\$0 \$0 \$0 \$0 \$0 \$0 \$0
Total del Gasto	\$23,678	\$0	\$23,678	\$21,993	\$21,993	\$1,685


 HIRRO-BRANCO H PALI LIRA
 ENC DEL DESP DEL REPSS EN CAMPECHE


 C.P. JESUS GASTARICA CASTILLO
 AREA CONTABILIDAD


 C.P. ALEJANDRO S MONTEJO BARRANCOS
 RESP ADMITIVO DEL REPSS EN CAMPECHE

REGIMEN ESTATAL DE PROTECCION SOCIAL EN SALUD EN CAMPECHE
 Estado Analítico del Ejercicio del Presupuesto de Egresos
 Clasificación por Objeto del Gasto (Capítulo y Concepto)
 Del 1 de Enero al 30 de Junio de 2022

Concepto	Egresos				Subejercicio
	Aprobado 1	Ampliaciones/ Reducciones 2	Modificado 3=(1+2)	Devenido 4	
Servicios Personales	0	0	0	0	0
Remuneraciones al Personal de Carácter Permanente	0	0	0	0	0
Remuneraciones al Personal de Carácter Transitorio	0	0	0	0	0
Remuneraciones Adicionales y Especiales	0	0	0	0	0
Seguridad Social	0	0	0	0	0
Otras Prestaciones Sociales y Económicas	0	0	0	0	0
Provisiones	0	0	0	0	0
Pago de Estímulos a Servidores Públicos	0	0	0	0	0
Materiales y Suministros	0	0	0	0	0
Materiales de Administración, Emisión de Documentos y Artículos Oficiales	0	0	0	0	0
Alimentos y Utensilios	0	0	0	0	0
Materias Primas y Materiales de Producción y Comercialización	0	0	0	0	0
Materiales y Artículos de Construcción y de Reparación	0	0	0	0	0
Productos Químicos, Farmacéuticos y de Laboratorio	0	0	0	0	0
Combustibles, Lubrificantes y Aditivos	0	0	0	0	0
Vestuario, Blancos, Prendas de Protección y Artículos Deportivos	0	0	0	0	0
Materiales y Suministros Para Seguridad	0	0	0	0	0
Herramientas, Relaciones y Accesorios Menores	0	0	0	0	0
Servicios Generales	0	0	0	0	0
Servicios Básicos	0	0	0	0	0
Servicios de Arrendamiento	0	0	0	0	0
Servicios Profesionales, Científicos, Técnicos y Otros Servicios	0	0	0	0	0
Servicios Financieros, Bancarios y Comerciales	0	0	0	0	0
Servicios de Instalación, Reparación, Mantenimiento y Conservación	0	0	0	0	0
Servicios de Comunicación Social y Publicidad	0	0	0	0	0
Servicios de Traslado y Viáticos	0	0	0	0	0
Servicios Oficiales	0	0	0	0	0
Otros Servicios Generales	0	0	0	0	0
Transferencias, Asignaciones, Subsidios y Otras Ayudas	0	0	0	0	0
Transferencias Internas y Asignaciones al Sector Público	0	0	0	0	0
Transferencias al Resto del Sector Público	0	0	0	0	0
Subsidios y Subvenciones	0	0	0	0	0
Ayudas Sociales	0	0	0	0	0
Pensiones y Jubilaciones	0	0	0	0	0
Transferencias a Fideicomisos, Mandatos y Otros Análogos	0	0	0	0	0
Transferencias a la Seguridad Social	0	0	0	0	0
Donativos	0	0	0	0	0
Transferencias al Exterior	0	0	0	0	0
Bienes Muebles, Inmuebles e Intangibles	0	0	0	0	0
Mobiliario y Equipo de Administración	0	0	0	0	0
Mobiliario y Equipo Educativo y Recreativo	0	0	0	0	0
Equipo e Instrumental Médico y de Laboratorio	0	0	0	0	0
Vehículos y Equipo de Transporte	0	0	0	0	0
Equipo de Defensa y Seguridad	0	0	0	0	0
Maquinaria, Otros Equipos y Herramientas	0	0	0	0	0
Activos Biológicos	0	0	0	0	0
Bienes Inmuebles	0	0	0	0	0
Activos Intangibles	0	0	0	0	0
Inversión Pública	0	0	0	0	0
Obra Pública en Bienes de Dominio Público	0	0	0	0	0
Obra Pública en Bienes Propios	0	0	0	0	0
Proyectos Productivos y Acciones de Fomento	0	0	0	0	0

REGIMEN ESTATAL DE PROTECCION SOCIAL EN SALUD EN CAMPECHE
 Estado Analítico del Ejercicio del Presupuesto de Egresos
 Clasificación por Objeto del Gasto (Capítulo y Concepto)
 Del 1 de Enero al 30 de Junio de 2022

Concepto	Egresos					Subejercicio 6 = (3 - 4)
	Aprobado 1	Ampliaciones/ (Reducciones) 2	Modificado 3 = (1 + 2)	Devenido 4	Pagado 5	
Inversiones Financieras y Otras Provisiones	0	0	0	0	0	0
Inversiones Para el Fomento de Actividades Productivas	0	0	0	0	0	0
Acciones y Participaciones de Capital	0	0	0	0	0	0
Compra de Títulos y Valores	0	0	0	0	0	0
Concesión de Préstamos	0	0	0	0	0	0
Inversiones en Fideicomisos, Mandatos y Otros Análogos	0	0	0	0	0	0
Otras Inversiones Financieras	0	0	0	0	0	0
Provisiones para Contingencias y Otras Erogaciones Especiales	0	0	0	0	0	0
Participaciones y Aportaciones	0	0	0	0	0	0
Participaciones	0	0	0	0	0	0
Aportaciones	0	0	0	0	0	0
Convenios	0	0	0	0	0	0
Deuda Pública	23,678	0	23,678	21,993	21,993	1,685
Amortización de la Deuda Pública	0	0	0	0	0	0
Intereses de la Deuda Pública	0	0	0	0	0	0
Comisiones de la Deuda Pública	0	0	0	0	0	0
Gastos de la Deuda Pública	0	0	0	0	0	0
Costo por Coberturas	0	0	0	0	0	0
Apoyos Financieros	0	0	0	0	0	0
Adeudos de Ejercicios Fiscales Anteriores (Adefas)	23,678	0	23,678	21,993	21,993	1,685
Total del Gasto	23,678	0	23,678	21,993	21,993	1,685


 MITRO BRAULIO H PALLURA

ENC DEL DESP DEL REPPS EN CAMPECHE


 C.P. ALEJANDRO S. MONTEJÓ PARRANCOS
 RESP ADMITIVO DEL REPPS EN CAMPECHE


 C.P. JESUS GASPAR UICAB CASTILLO
 AREA CONTABILIDAD

REGIMEN ESTATAL DE PROTECCION SOCIAL EN SALUD EN CAMPECHE
 Estado Analítico del Ejercicio del Presupuesto de Egresos
 Clasificación Económica (por Tipo de Gasto)
 Del 1 de Enero al 30 de Junio de 2022


Concepto	Egresos					Subejercicio 6 = (3 - 4)
	Aprobado 1	Ampliaciones/ (Reducciones) 2	Modificado 3 = (1 + 2)	Devengado 4	Pagado 5	
Gasto Corriente	0	0	0	0	0	0
Gasto de Capital	0	0	0	0	0	0
Amortización de la Deuda y Disminución de Pasivos	23,678	0	23,678	21,993	21,993	1,685
Pensiones y Jubilaciones	0	0	0	0	0	0
Participaciones	0	0	0	0	0	0
Total del Gasto	23,678	0	23,678	21,993	21,993	1,685


 MTRO. BRAULIO H PALI LIRA

ENC DEL DESP DEL REPS EN CAMPECHE



C.P. ALEJANDRO S MONTEJO BARRANCOS
 RESP ADMITIVO DEL REPS EN CAMPECHE


 C.P. JESUS GASPAR UICAB CASTILLO
 AREA CONTABILIDAD

REGIMEN ESTATAL DE PROTECCION SOCIAL EN SALUD EN CAMPECHE
 Estado Analítico del Ejercicio del Presupuesto de Egresos
 Clasificación Funcional (Finalidad y Función)
 Del 1 de Enero al 30 de Junio de 2022

Concepto	Egresos					Subejercicio 6 = (3 + 4)
	Aprobado 1	Ampliaciones/ (Reducciones) 2	Modificado 3 = (1 + 2)	Devengado 4	Pagado 5	
Gobierno						
Legislación	0	0	0	0	0	0
Justicia						0
Coordinación de la Política de Gobierno						0
Relaciones Exteriores						0
Asuntos Financieros y Hacendarios						0
Seguridad Nacional						0
Asuntos de Orden Público y de Seguridad Interior						0
Otros Servicios Generales						0
Desarrollo Social						1,685
Protección Ambiental	23,678	0	23,678	21,993	21,993	0
Vivienda y Servicios a la Comunidad						0
Salud						0
Recreación, Cultura y Otras Manifestaciones Sociales	23,678	0	23,678	21,993	21,993	1,685
Educación						0
Protección Social						0
Otros Asuntos Sociales						0
Desarrollo Económico						0
Asuntos Económicos, Comerciales y Laborales en General	0	0	0	0	0	0
Agropecuaria, Silvicultura, Pesca y Caza						0
Combustibles y Energía						0
Minería, Manufacturas y Construcción						0
Transporte						0
Comunicaciones						0
Turismo						0
Ciencia, Tecnología e Innovación						0
Otras Industrias y Otros Asuntos Económicos						0
Otros no Clasificados en Funciones Anteriores						0
Transacciones de la Deuda Pública / Costo Financiero de la Deuda	0	0	0	0	0	0
Transferencias, Participaciones y Aportaciones entre Diferentes Niveles y Ordenes de Gobierno						0
Saneamiento del Sistema Financiero						0
Adeudos de Ejercicios Fiscales Anteriores						0
Total del Gasto	23,678	0	23,678	21,993	21,993	1,685



 INTRO-BRUCIOTTI PALI LIRA
 ENC DEL DESP EN CAMPECHE


 C.P. ALEJANDRO S MONTEJO BARRANCOS
 RESP ADMITIVO DEL REPS EN CAMPECHE



 C.P. JESUS GARCIA TORRES CASTILLO
 AREA CONTABILIDAD

REGIMEN ESTATAL DE PROTECCION SOCIAL EN SALUD EN CAMPECHE
Endeudamiento Neto
Del 1 de Enero al 30 de Junio de 2022


Identificación de Crédito o Instrumento	Contratación/Colocación	Amortización	Endeudamiento Neto
	A	B	C = A - B
Creditos Bancarios			
			0
			0
			0
			0
			0
			0
			0
			0
			0
			0
Total Créditos Bancarios	0	0	0
Otros Instrumentos de Deuda			
			0
			0
			0
			0
			0
			0
			0
			0
			0
Total Otros Instrumentos de Deuda	0	0	0
TOTAL	0	0	0



 MTR. BRAULIO H PALI LIRA
 ENC DEL DESP DEL REPSS EN CAMPECHE



 C.P. ALEJANDRO S MONTEJO BARRANCOS
 RESP ADMTIVO DEL REPSS EN CAMPECHE




 C.P. JESUS GASPAS UCAB CASTILLO
 AREA CONTABILIDAD

REGIMEN ESTATAL DE PROTECCION SOCIAL EN SALUD EN CAMPECHE
Intereses de la Deuda
Del 1 de Enero al 30 de Junio de 2022


Identificación de Crédito o Instrumento	Devengado	Pagado
Créditos Bancarios		
Total de intereses de Créditos Bancarios	0	0

Otros Instrumentos de Deuda		
Total de intereses de Otros Instrumentos de Deuda	0	0


TOTAL	0	0
--------------	----------	----------



MTRO. BRAULIO H PALI LIRA
ENC DEL DESP DEL REPSS EN CAMPECHE



C.P. JESUS GASPAR UICAB CASTILLO
AREA CONTABILIDAD



C.P. ALEJANDRO S MONTEJO BARRANCOS
RESP ADMTIVO DEL REPSS EN CAMPECHE

REGIMEN ESTATAL DE PROTECCION SOCIAL EN SALUD EN CAMPECHE

Indicadores de Postura Fiscal
Del 1 de Enero al 30 de Junio de 2022
(Cifras en pesos)

Concepto	Estimado/A probado	Devengado	Recaudado/Pagado
I. Ingresos Presupuestarios (I=1+2)	0	0	0
1. Ingresos del Gobierno de la Entidad Federativa ¹	0	0	0
2. Ingresos del Sector Paraestatal ¹	0	0	0
II. Egresos Presupuestarios (II=3+4)	23,678	21,993	21,993
3. Egresos del Gobierno de la Entidad Federativa ²	23,678	21,993	21,993
4. Egresos del Sector Paraestatal ²	0	0	0
III. Balance Presupuestario (Superávit o Déficit) (III = I - II)	-23,678	-21,993	-21,993

Concepto	Imado/Aprob	Devengado	Recaudado/Pagado
III. Balance presupuestario (Superávit o Déficit)	-23,678	-21,993	-21,993
IV. Intereses, Comisiones y Gastos de la Deuda	0	0	0
V. Balance Primario (Superávit o Déficit) (V= III + IV)	-23,678	-21,993	-21,993

Concepto	Imado/Aprob	Devengado	Recaudado/Pagado
A. Financiamiento	0	0	0
B. Amortización de la deuda	0	0	0
C. Financiamiento Neto	0	0	0


1. Los Ingresos que se presentan son los ingresos presupuestarios totales sin incluir los ingresos por financiamientos. Los Ingresos del Gobierno de la Entidad Federativa corresponden a los del Poder Ejecutivo, Legislativo Judicial y Autónomos

2. Los egresos que se presentan son los egresos presupuestarios totales sin incluir los egresos por amortización. Los egresos del Gobierno de la Entidad Federativa corresponden a los del Poder Ejecutivo, Legislativo, Judicial y Órganos Autónomos

3. Para Ingresos se reportan los ingresos recaudados; para egresos se reportan los egresos pagados



MTRO. BRAULIO H PALI LIRA
ENC DEL DESP DEL REPSS EN CAMPECHE



C.P. ALEJANDRO S MONTEJO BARRANCOS
RESP ADMTIVO DEL REPSS EN CAMPECHE



C.P. JESUS GASPARRUICAB CASTILLO
AREA CONTABILIDAD

REGIMEN ESTATAL DE PROTECCION SOCIAL EN SALUD EN CAMPECHE


Flujo de Fondos

Del 1 de Enero al 30 de Junio de 2022


(Pesos)

Concepto	Estimado / Aprobado	Devengado	Recaudado / Pagado
Rubros de Ingresos	0	0	0
Impuestos	0	0	0
Cuotas y Aportaciones de Seguridad Social	0	0	0
Contribuciones de Mejoras	0	0	0
Derechos	0	0	0
Productos	0	0	0
Aprovechamientos	0	0	0
Ingresos por Venta de Bienes, Prestación de Servicios y Otros Ingresos	0	0	0
Participaciones, Aportaciones, Convenios, Incentivos Derivados de la Colaboración Fiscal y Fondos Distintos de Aportaciones	0	0	0
Transferencias, Asignaciones, Subsidios y Subvenciones, y Pensiones y Jubilaciones	0	0	0
Ingresos Derivados de Financiamientos	0	0	0
Capítulos de Gasto	23,678	21,993	21,993
Servicios Personales	0	0	0
Materiales y Suministros	0	0	0
Servicios Generales	0	0	0
Transferencias, Asignaciones, Subsidios y Otras	0	0	0
Bienes Muebles, Inmuebles e Intangibles	0	0	0
Inversión Pública	0	0	0
Inversiones Financieras y Otras Provisiones	0	0	0
Participaciones y Aportaciones	0	0	0
Deuda Pública	23,678	21,993	21,993
Total de las operaciones	-23,678	-21,993	-21,993


Bajo protesta de decir verdad declaramos que los Estados Financieros y sus Notas son razonablemente correctos y responsabilidad del emisor



 MTRO. BRAULIO H PALI LIRA
 ENC DEL DESP DEL REPSS EN
 CAMPECHE



 C.P. ALEJANDRO S MONTEJO BARRANCOS
 RESP ADMTIVO DEL REPSS EN CAMPECHE



 C.P. JESUS GASPAR UICAB CASTILLO
 AREA CONTABILIDAD

REGIMEN ESTATAL DE PROTECCION SOCIAL EN SALUD EN CAMPECHE
NOTAS A LOS ESTADOS FINANCIEROS
AL 30 DE JUNIO DE 2022

Con el propósito de dar cumplimiento a los artículos 46 y 49 de la Ley General de Contabilidad Gubernamental, los entes públicos deberán acompañar notas a los estados financieros cuyos rubros así lo requieran teniendo presente los postulados de revelación suficiente e importancia relativa con la finalidad, que la información sea de mayor utilidad para los usuarios.

A continuación se presentan los tres tipos de notas que acompañan a los estados, a saber:

- a) Notas de desglose;
- b) Notas de memoria (cuentas de orden), y
- c) Notas de gestión administrativa.

a) NOTAS DE DESGLOSE

I) NOTAS AL ESTADO DE SITUACIÓN FINANCIERA

Activo

- **Efectivo y Equivalentes**

1. Se informará acerca de los fondos con afectación específica, el tipo y monto de los mismos; de las inversiones financieras se revelará su tipo y monto, su clasificación en corto y largo plazo separando aquéllas que su vencimiento sea menor a 3 meses.

A continuación se relacionan las cuentas que integran el rubro de efectivo y equivalentes:

Concepto	2022	2021
BANCOS/TESORERÍA	\$ 1,221.54	\$ 41,975.76
INVERSIONES TEMPORALES (HASTA 3 MESES)	\$.00	\$.00
FONDOS CON AFECTACIÓN ESPECÍFICA	\$.00	\$.00
Suma	\$ 1,221.54	\$ 41,975.76

Efectivo

Representa el monto en dinero propiedad del ente público en caja y aquel que está a su cuidado y administración

Concepto	Importe
	\$.00
Suma	\$ -

Bancos/Tesorería

Representa el monto de efectivo disponible propiedad de **ENTE/INSTITUTO**, en instituciones bancarias, su importe se integra por:

Banco	Importe
	\$.00
	\$.00
	\$.00
	\$.00
Suma	0

Inversiones Temporales

Representa el monto de efectivo invertido por **ENTE/INSTITUTO**, la cual se efectúa a plazos que van de inversión a la vista hasta 90 días, su importe se integra por:

Banco	Importe
	\$.00
	\$.00
	\$.00
	\$.00
	\$.00
Suma	0

Fondos con Afectación Específica

Representan el monto de los fondos con afectación específica que deben financiar determinados gastos o actividades.

REGIMEN ESTATAL DE PROTECCIÓN SOCIAL EN SALUD EN CAMPECHE
NOTAS A LOS ESTADOS FINANCIEROS
AL 30 DE JUNIO DE 2022

Banco	Importe
	\$.00
	\$.00
Suma	0

• **Derechos a recibir Efectivo y Equivalentes y Bienes o Servicios a Recibir**

2. Por tipo de contribución se informará el monto que se encuentre pendiente de cobro y por recuperar de hasta cinco ejercicios anteriores, asimismo se deberán considerar los montos sujetos a algún tipo de juicio con una antigüedad mayor a la señalada y la factibilidad de cobro.

Concepto	2022	2021
CUENTAS POR COBRAR A CORTO PLAZO	\$.00	\$.00
DEUDORES DIVERSOS POR COBRAR A CORTO PLAZO	\$ 12,208,989.83	\$ 12,209,977.19
OTROS DERECHOS A RECIBIR EFECTIVO O EQUIVALENTES A CORTO PLAZO	\$.00	\$.00
Suma	\$ 12,208,989.83	\$ 12,209,977.19

Las Cuentas por Cobrar a Corto Plazo se integran por:

Concepto	2022	2021
CUENTAS POR COBRAR A CORTO PLAZO	\$.00	\$.00
DEUDORES DIVERSOS POR COBRAR A CORTO PLAZO	\$ 12,208,989.83	\$ 12,209,977.19
Suma	\$ 12,208,989.83	\$ 12,209,977.19

Deudores Diversos por Cobrar a Corto Plazo

Representa el monto de los derechos de cobro a favor del ente público por gastos por comprobar, principalmente relacionados con viáticos.

Otros Derechos a recibir Efectivo y Equivalentes a Corto Plazo

NO APLICA

• **Bienes Disponibles para su Transformación o Consumo (inventarios)**

NO APLICA

• **Inversiones Financieras**

NO APLICA

• **Bienes Muebles, Inmuebles e Intangibles**

3. Se informará de manera agrupada por cuenta, los rubros de Bienes Muebles e Inmuebles, el monto de la depreciación del ejercicio y la acumulada, el método de depreciación, tasas aplicadas y los criterios de aplicación de los mismos. Asimismo, se informará de las características significativas del estado en que se encuentren los activos.

4. Se informará de manera agrupada por cuenta, los rubros de activos intangibles y diferidos, su monto y naturaleza, amortización del ejercicio, amortización acumulada, tasa y método aplicados.

Bienes Inmuebles, Infraestructura y Construcciones en Proceso

Se integra de la siguiente manera:

Concepto	2022	2021
TERRENOS	\$.00	\$.00
OTROS BIENES INMUEBLES	\$.00	\$.00
Subtotal BIENES INMUEBLES, INFRAESTRUCTURA Y CONSTRUCCIONES EN PRO	\$.00	\$.00

Bienes Muebles, Intangibles y Depreciaciones

Se integra de la siguiente manera:

REGIMEN ESTATAL DE PROTECCION SOCIAL EN SALUD EN CAMPECHE
NOTAS A LOS ESTADOS FINANCIEROS
AL 30 DE JUNIO DE 2022

Concepto	2022	2021
MOBILIARIO Y EQUIPO DE ADMINISTRACIÓN	\$ 4,312,505.77	\$ 4,312,505.77
MOBILIARIO Y EQUIPO EDUCACIONAL Y RECREATIVO	\$ 80,460.21	\$ 80,460.21
VEHICULOS Y EQUIPO DE TRANSPORTE	\$ 2,475,599.99	\$ 2,475,599.99
MAQUINARIA, OTROS EQUIPOS Y HERRAMIENTAS	\$ 1,296,200.92	\$ 1,296,200.92
Subtotal BIENES MUEBLES	\$ 8,164,766.89	\$ 8,164,766.89
SOFTWARE	\$ 388,805.97	\$ 388,805.97
LICENCIAS	\$ 30,009.20	\$ 30,009.20
Subtotal ACTIVOS INTANGIBLES	\$ 418,815.17	\$ 418,815.17
DEPRECIACIÓN ACUMULADA DE BIENES MUEBLES	\$ 22,833,644.99	\$ 22,833,644.99
Subtotal DEPRECIACIÓN, DETERIORO Y AMORTIZACIÓN ACUM	\$ 22,833,644.99	\$ 22,833,644.99
Suma	\$ 31,417,227.05	\$ 31,417,227.05

Activo Diferido

Se integra de la siguiente manera:

Concepto	2022	2021
NO APLICA	\$.00	\$.00

• **Estimaciones y Deterioros**

NO APLICA

• **Otros Activos**

NO APLICA

Pasivo

- Se elaborará una relación de las cuentas y documentos por pagar en una desagregación por su vencimiento en días a 90, 180, menor o igual a 365 y mayor a 365. Asimismo, se informará sobre la factibilidad del pago de dichos pasivos.
- Se informará de manera agrupada los recursos localizados en Fondos de Bienes de Terceros en Administración y/o en Garantía a corto y largo plazo, así como la naturaleza de dichos recursos y sus características cualitativas significativas que les afecten o pudieran afectarles financieramente.
- Se informará de las cuentas de los pasivos diferidos y otros, su tipo, monto y naturaleza, así como las características significativas que les impacten o pudieran impactarles financieramente.

Concepto	2022	2021
PASIVO CIRCULANTE	\$ 109,720,355.81	\$ 109,743,635.79
PASIVO NO CIRCULANTE	\$.00	\$.00
Suma de Pasivo	\$ 109,720,355.81	\$ 109,743,635.79

• **Pasivo Circulante**

Destacan entre las principales partidas del Pasivo Circulante las siguientes:

Concepto	Importe
SERVICIOS PERSONALES POR PAGAR A CORTO PLAZO	\$ 389,261.99
RETENCIONES Y CONTRIBUCIONES POR PAGAR A CORTO PLAZO	\$ 91,307.86
INGRESOS POR CLASIFICAR	\$.00
PROVEEDORES POR PAGAR A CORTO PLAZO	\$ 99,699,116.98
OTRAS CUENTAS POR PAGAR A CORTO PLAZO	\$ 9,540,668.98
Suma PASIVO CIRCULANTE	\$ 109,720,355.81

• **Pasivo No Circulante**

Destacan entre las principales partidas del Pasivo No Circulante las siguientes:

Concepto	2022
PROVISIÓN PARA CONTINGENCIAS A LARGO PLAZO	\$.00
Suma de Pasivos a Largo Plazo	\$.00

REGIMEN ESTATAL DE PROTECCION SOCIAL EN SALUD EN CAMPECHE
NOTAS A LOS ESTADOS FINANCIEROS
AL 30 DE JUNIO DE 2022

II) NOTAS AL ESTADO DE ACTIVIDADES

Ingresos de Gestión

1. De los rubros de impuestos, cuotas y aportaciones de seguridad social, contribuciones de mejoras, derechos, productos, aprovechamientos, y de ingresos por venta de bienes y prestación de servicios, los cuales están armonizados con los rubros del Clasificador por Rubros de Ingresos, se informarán los montos totales y cualquier característica significativa

Participaciones, Aportaciones, Convenios, Incentivos Derivados de la Colaboración Fiscal, Fondos Distintos de Aportaciones, Transferencias, Asignaciones, Subsidios y Subvenciones, y Pensiones y Jubilaciones

2. De los rubros de participaciones, aportaciones, convenios, incentivos derivados de la colaboración fiscal, fondos distintos de aportaciones, transferencias, asignaciones, subsidios y subvenciones, y pensiones y jubilaciones, los cuales están armonizados con los rubros del Clasificador por Rubros de Ingresos, se informarán los montos totales y cualquier característica significativa.

Concepto	Importe
Participaciones del Estado	\$.00
Subtotal PARTICIPACIONES	\$ -
Fondos de Aportaciones Federales para la Entidad Federativa	\$.00
Subtotal APORTACIONES	\$ -
Convenios de Protección Social en Salud	\$.00
Convenios de Descentralización	\$.00
Subtotal CONVENIOS	\$ -
INCENTIVOS DERIVADOS DE LA COLABORACIÓN FISCAL	\$.00
Subtotal INCENTIVOS DERIVADOS DE LA COLABORACIÓN FISCAL	\$ -
FONDOS DISTINTOS DE APORTACIONES	\$.00
Subtotal FONDOS DISTINTOS DE APORTACIONES	\$ -
TRANSFERENCIAS Y ASIGNACIONES	\$.00
Subtotal TRANSFERENCIAS Y ASIGNACIONES	\$ -
SUBSIDIOS Y SUBVENCIONES	\$.00
Subtotal SUBSIDIOS Y SUBVENCIONES	\$ -
PENSIONES Y JUBILACIONES	\$.00
Subtotal PENSIONES Y JUBILACIONES	\$ -

Otros Ingresos y Beneficio

3. De los rubros de Ingresos Financieros, Incremento por Variación de Inventarios, Disminución del Exceso de Estimaciones por Pérdida o Deterioro u Obsolescencia, Disminución del Exceso de Provisiones, y de Otros Ingresos y Beneficios Varios, se informarán los montos totales y cualquier característica significativa.

Gastos y Otras Pérdidas:

1. Explicar aquellas cuentas de gastos de funcionamiento, transferencias, subsidios y otras ayudas, participaciones y aportaciones, otros gastos y pérdidas extraordinarias, así como los ingresos y gastos extraordinarios, que en lo individual representen el 10% o más del total de los gastos.

Concepto	Importe
GASTOS DE FUNCIONAMIENTO	\$.00
TRANSFERENCIAS, ASIGNACIONES, SUBSIDIOS Y OTRAS AYUDAS	\$.00
PARTICIPACIONES Y APORTACIONES	\$.00
INTERESES, COMISIONES Y OTROS GASTOS DE LA DEUDA PUBLICA	\$.00
OTROS GASTOS Y PÉRDIDAS EXTRAORDINARIAS	\$.00
Suma de GASTOS Y OTRAS PÉRDIDAS	\$.00

A su vez se presentan aquellos rubros que en forma individual representan el 8.0% o más del total de los gastos:

Concepto	Importe	%
REMUNERACIONES AL PERSONAL DE CARÁCTER PERMANENTE	\$.00	0%
SERVICIOS PROFESIONALES, CIENTÍFICOS Y TÉCNICOS Y OTROS SERVICIOS	\$.00	0%
SEGURIDAD SOCIAL	\$.00	0%

REGIMEN ESTATAL DE PROTECCION SOCIAL EN SALUD EN CAMPECHE
NOTAS A LOS ESTADOS FINANCIEROS
AL 30 DE JUNIO DE 2022

III) NOTAS AL ESTADO DE VARIACIÓN EN LA HACIENDA PÚBLICA

1. Se informará de manera agrupada, acerca de las modificaciones al patrimonio contribuido por tipo, naturaleza y monto.
2. Se informará de manera agrupada, acerca del monto y procedencia de los recursos que modifican al patrimonio generado.

En el periodo que se informa no hubo variaciones al Patrimonio Contribuido

En el periodo que se informa el patrimonio generado, procede de la recepción de las aportaciones ordinarias tanto por las entidades federativas y la Secretaría de

Hacienda y Crédito Público, así como por la recepción de aportaciones extraordinarias tanto de entidades federativas y municipios.

IV) NOTAS AL ESTADO DE FLUJOS DE EFECTIVO

Efectivo y equivalentes

1. El análisis de los saldos inicial y final que figuran en la última parte del Estado de Flujo de Efectivo en la cuenta de efectivo y equivalente es como sigue:

Concepto	2022	2021
EFFECTIVO	\$.00	\$.00
BANCOS/TESORERÍA	\$ 1,221.54	\$ 1,020,047.89
BANCOS/DEPENDENCIAS Y OTROS	\$.00	\$.00
INVERSIONES TEMPORALES (HASTA 3 ME	\$.00	\$.00
FONDOS CON AFECTACIÓN ESPECÍFICA	\$.00	\$.00
DEPÓSITOS DE FONDOS DE TERCEROS E	\$.00	\$.00
OTROS EFECTIVOS Y EQUIVALENTES	\$.00	\$.00
EFFECTIVO Y EQUIVALENTES	\$ 1,221.54	\$ 1,020,047.89

V) CONCILIACIÓN ENTRE LOS INGRESOS PRESUPUESTARIOS Y CONTABLES, ASÍ COMO ENTRE LOS EGRESOS PRESUPUESTARIOS Y LOS GASTOS CONTABLES

La conciliación se presentará atendiendo a lo dispuesto por el Acuerdo por el que se emite el formato de conciliación entre los ingresos presupuestarios y contables, así como entre los egresos presupuestarios y los gastos contables.

b) NOTAS DE MEMORIA (CUENTAS DE ORDEN)

Las cuentas de orden se utilizan para registrar movimientos de valores que no afecten o modifiquen el balance del ente contable, sin embargo, su incorporación en libros es necesaria con fines de recordatorio contable, de control y en general sobre los aspectos administrativos, o bien, para consignar sus derechos o responsabilidades contingentes que puedan, o no, presentarse en el futuro.

Las cuentas que se manejan para efectos de estas Notas son las siguientes:

Cuentas de Orden Contables y Presupuestarias:

Contables:

Valores

Emisión de obligaciones

Avales y garantías

Juicios

Contratos para Inversión Mediante Proyectos para Prestación de Servicios (PPS) y Similares

Bienes concesionados o en comodato

Concepto	Importe
VALORES	\$.00
EMISION DE OBLIGACIONES	\$.00
AVALES Y GARANTIAS	\$.00
JUICIOS	\$.00
INVERSION MEDIANTE PROYECTOS PARA PRESTACION DE SERVICIOS (P	\$.00
BIENES EN CONCESIONADOS O EN COMODATO	\$.00
	\$.00
CUENTAS DE ORDEN CONTABLES	\$.00

REGIMEN ESTATAL DE PROTECCION SOCIAL EN SALUD EN CAMPECHE
NOTAS A LOS ESTADOS FINANCIEROS
AL 30 DE JUNIO DE 2022

c) NOTAS DE GESTIÓN ADMINISTRATIVA

1. Introducción

Los Estados Financieros de los entes públicos, proveen de información financiera a los principales usuarios de la misma, al Congreso y a los ciudadanos.

El objetivo del presente documento es la revelación del contexto y de los aspectos económicos-financieros más relevantes que influyeron en las decisiones del período, y que deberán ser considerados en la elaboración de los estados financieros para la mayor comprensión de los mismos y sus particularidades.

De esta manera, se informa y explica la respuesta del gobierno a las condiciones relacionadas con la información financiera de cada período de gestión; además, de exponer aquellas políticas que podrían afectar la toma de decisiones en períodos posteriores.

2. Panorama Económico y Financiero

Para este año 2022 se espera la consolidación de la recuperación económica sustentada en la finalización del programa de vacunación en el primer trimestre, esto permitirá la reapertura total de los sectores de alta proximidad social o que se ejercen en espacios cerrados; la recuperación del empleo, en particular de las mujeres, que ha sido el grupo más afectado por la pandemia y la disminución de la subocupación y ausentes laborales; el avance en los proyectos de inversión estratégica de la administración y el repunte de la inversión en sectores dinámicos (tecnologías de la información, comercio electrónico, semiconductores, equipo electrónico y alimentos procesados); una posición más sólida de la banca de desarrollo y la privada que permita el financiamiento de proyectos de alto impacto regional y sectorial, y que apoye la inclusión financiera. Asimismo, la demanda externa propiciaría un impulso a la economía nacional, como el crecimiento de la economía estadounidense, y los beneficios del TMEC. En este sentido, se anticipan condiciones macroeconómicas y financieras más estables, ya que se espera una disminución de las presiones inflacionarias a nivel global y la estabilidad en los mercados financieros.

3. Autorización e Historia

Se informará sobre:

- | | | |
|----|---------------------------------------|--------------------------|
| a) | Fecha de creación del ente. | 14 de Septiembre de 2015 |
| b) | Principales cambios en su estructura. | N/A |

4. Organización y Objeto Social

Se informará sobre:

- | | | |
|----|---|---|
| a) | Objeto social. | Otorgar servicios de salud a la población |
| b) | Principal actividad. | Consultorios de medicina general perteneciente al sector público |
| c) | Ejercicio fiscal. | 2022 |
| d) | Régimen jurídico. | Persona moral con fines no lucrativos |
| e) | Consideraciones fiscales del ente (obligaciones): | 1. Entero de retenciones mensuales de ISR por sueldos y salarios
2. Declaración Informativa mensual de proveedores
3. Declaración anual informativa de los ingresos obtenidos y los gastos efectuados del Régimen de Personas Morales con fines no lucrativos |
| g) | Fideicomisos, mandatos y análogos de los cuales es fideicomitente o fideicomisario. | N/A |

5. Bases de Preparación de los Estados Financieros

Los estados Financieros son elaborados en base a los principios de Contabilidad Gubernamental, observando la normatividad emitida por el CONAC, Asimismo se informa que se esta trabajando con el sistema contable-administrativo SAACG-NET, el cual cumple con los requerimientos definidos por el CONAC.

6. Posición en Moneda Extranjera y Protección por Riesgo Cambiario

El REPSS no tiene operaciones en moneda extranjera

7. Reporte Analítico del Activo

La vida útil de los activos y las depreciaciones son calculadas conforme a los parametros de vida util emitidos por el CONAC publicadas en el DOF.

REGIMEN ESTATAL DE PROTECCION SOCIAL EN SALUD EN CAMPECHE
NOTAS A LOS ESTADOS FINANCIEROS
AL 30 DE JUNIO DE 2022

CONCEPTO	%
MOBILIARIO Y EQUIPO DE ADMINISTRACION	10
EQUIPO DE COMPUTO	33.33
MOBILIARIO Y EQUIPO EDUCACIONAL Y RECREATIVO	20
EQ. INSTRUMENTAL MEDICO Y DE LABORATORIO	20
MAQUINARIA, OTROS EQUIPOS Y HERRAMIENTAS	10
VEHICULOS Y EQUIPOS DE TRANSPORTES	20

8. Fideicomisos, Mandatos y Análogos

El REPSS no cuenta con fideicomisos ni mandatos

9. Información sobre la Deuda y el Reporte Analítico de la Deuda

El REPSS no cuenta con deudas originadas de instrumentos financieros

10. Calificaciones otorgadas

El REPSS no realiza transacciones que hayan sido sujetas a una calificación crediticia

11. Partes Relacionadas

No aplica


12. Responsabilidad Sobre la Presentación Razonable de la Información Contable

La Información Contable deberá estar firmada en cada página de la misma e incluir al final la siguiente leyenda: "Bajo protesta de decir verdad declaramos que los Estados Financieros y sus notas, son razonablemente correctos y son responsabilidad del emisor". Lo anterior, no será aplicable para la información contable consolidada.


"Bajo protesta de decir verdad declaramos que los Estados Financieros y sus notas, son razonablemente correctos y son responsabilidad del emisor".



MTRO. BRAULIO H PALI LIRA
ENC DEL DESP DEL REPSS EN CAMPECHE



C.P. ALEJANDRO S MONTEJO BARRANCOS
RESP ADMTIVO DEL REPSS EN CAMPECHE



C.P. JESUS GASPAR UICAB CASTILLO
AREA CONTABILIDAD


REGIMEN ESTATAL DE PROTECCION SOCIAL EN SALUD EN CAMPECHE (a)

Estado de Situación Financiera Detallado - LDF
Al 31 de diciembre de 2021 y al 30 de Junio de 2022 (b)
(PESOS)

Concepto (c)	2022 (d)	31 de diciembre de 2021 (e)	Concepto (c)	2022 (d)	31 de diciembre de 2021 (e)
ACTIVO			PASIVO		
Activo Circulante			Activo Circulante		
a. Efectivo y Equivalentes (a=a1+a2+a3+a4+a5+a6+a7)	1,222	41,976	a. Cuentas por Pagar a Corto Plazo (a=a1+a2+a3+a4+a5+a6+a7+a8+a9)	109,720,356	109,743,636
a1) Efectivo	0	0	a1) Servicios Personales por Pagar a Corto Plazo	389,262	411,255
a2) Bancos/Tesorería	1,222	41,976	a2) Proveedores por Pagar a Corto Plazo	99,699,117	99,699,117
a3) Bancos/Dependencias y Otros	0	0	a3) Contratas por Obras Públicas por Pagar a Corto Plazo	0	0
a4) Inversiones Temporales (Hasta 3 meses)	0	0	a4) Participaciones y Aportaciones por Pagar a Corto Plazo	0	0
a5) Fondos con Afectación Específica	0	0	a5) Transferencias Otorgadas por Pagar a Corto Plazo	0	0
a6) Depósitos de Fondos de Terceros en Garantía y/o Administración	0	0	a6) Intereses, Comisiones y Otros Gastos de la Deuda Pública por Pagar a Corto Plazo	0	0
a7) Otros Efectivos y Equivalentes	0	0	a7) Retenciones y Contribuciones por Pagar a Corto Plazo	91,308	92,595
b. Derechos a Recibir Efectivo o Equivalentes (b=b1+b2+b3+b4+b5+b6+b7)	12,208,990	12,209,977	a8) Devoluciones de la Ley de Ingresos por Pagar a Corto Plazo	0	0
b1) Inversiones Financieras de Corto Plazo	0	0	a9) Otras Cuentas por Pagar a Corto Plazo	9,540,669	9,540,669
b2) Cuentas por Cobrar a Corto Plazo	0	0	b. Documentos por Pagar a Corto Plazo (b=b1+b2+b3)	0	0
b3) Deudores Diversos por Cobrar a Corto Plazo	12,208,990	12,209,977	b1) Documentos Comerciales por Pagar a Corto Plazo	0	0
b4) Ingresos por Recuperar a Corto Plazo	0	0	b2) Documentos con Contratas por Obras Públicas por Pagar a Corto Plazo	0	0
b5) Deudores por Anticipos de la Tesorería a Corto Plazo	0	0	b3) Otros Documentos por Pagar a Corto Plazo	0	0
b6) Préstamos Otorgados a Corto Plazo	0	0	c. Porción a Corto Plazo de la Deuda Pública (c=c1+c2)	0	0
b7) Otros Derechos a Recibir Efectivo o Equivalentes a Corto Plazo	0	0	c1) Porción a Corto Plazo de la Deuda Pública	0	0
c. Derechos a Recibir Bienes o Servicios (c=c1+c2+c3+c4+c5)	10,192,264	10,192,264	c2) Porción a Corto Plazo de Arrendamiento Financiero	0	0
c1) Anticipo a Proveedores por Adquisición de Bienes y Prestación de Servicios a Corto Plazo	0	0	d. Títulos y Valores a Corto Plazo	0	0
c2) Anticipo a Proveedores por Adquisición de Bienes Inmuebles y Muebles a Corto Plazo	0	0	e. Pasivos Diferidos a Corto Plazo (e=e1+e2+e3)	0	0
c3) Anticipo a Proveedores por Adquisición de Bienes Intangibles a Corto Plazo	0	0	e1) Ingresos Cobrados por Adelantado a Corto Plazo	0	0
c4) Anticipo a Contratistas por Obras Públicas a Corto Plazo	0	0	e2) Intereses Cobrados por Adelantado a Corto Plazo	0	0
c5) Otros Derechos a Recibir Bienes o Servicios a Corto Plazo	10,192,264	10,192,264	e3) Otros Pasivos Diferidos a Corto Plazo	0	0
d. Inventarios (d=d1+d2+d3+d4+d5)	0	0	f. Fondos y Bienes de Terceros en Garantía y/o Administración a Corto Plazo (f=f1+f2+f3+f4+f5+f6)	0	0
d1) Inventario de Mercancías para Venta	0	0	f1) Fondos en Garantía a Corto Plazo	0	0
d2) Inventario de Mercancías Terminadas	0	0	f2) Fondos en Administración a Corto Plazo	0	0
d3) Inventario de Mercancías en Proceso de Elaboración	0	0	f3) Fondos Contingentes a Corto Plazo	0	0
d4) Inventario de Materias Primas, Materiales y Suministros para Producción	0	0	f4) Fondos de Fideicomisos, Mandatos y Contratos Análogos a Corto Plazo	0	0
d5) Bienes en Tránsito	0	0	f5) Otros Fondos de Terceros en Garantía y/o Administración a Corto Plazo	0	0
e. Almacenes	2,419,035	2,419,035	f6) Valores y Bienes en Garantía a Corto Plazo	0	0
f. Estimación por Pérdida o Deterioro de Activos Circulantes (f=f1+f2)	0	0	g. Provisiones a Corto Plazo (g=g1+g2+g3)	0	0
f1) Estimaciones para Cuentas Incobrables por Derechos a Recibir Efectivo o Equivalentes	0	0	g1) Provisión para Demandas y Juicios a Corto Plazo	0	0
f2) Estimación por Deterioro de Inventarios	0	0	g2) Provisión para Contingencias a Corto Plazo	0	0
g. Otros Activos Circulantes (g=g1+g2+g3+g4)	0	0	g3) Otras Provisiones a Corto Plazo	0	0
g1) Valores en Garantía	0	0	h. Otros Pasivos a Corto Plazo (h=h1+h2+h3)	0	0
g2) Bienes en Garantía (excluye depósitos de fondos)	0	0	h1) Ingresos por Clasificar	0	0
g3) Bienes Derivados de Embargos, Decomisos, Aseguramientos y Dación en Pago	0	0	h2) Recaudación por Participar	0	0
g4) Adquisición con Fondos de Terceros	0	0	h3) Otros Pasivos Circulantes	0	0
IA. Total de Activos Circulantes (IA = a + b + c + d + e + f + g)	24,821,510	24,863,252	IIA. Total de Pasivos Circulantes (IIA = a + b + c + d + e + f + g + h)	109,720,356	109,743,636
Activo No Circulante			Pasivo No Circulante		
a. Inversiones Financieras a Largo Plazo	0	0	a. Cuentas por Pagar a Largo Plazo	0	0
b. Derechos a Recibir Efectivo o Equivalentes a Largo Plazo	0	0	b. Documentos por Pagar a Largo Plazo	0	0
c. Bienes Inmuebles, Infraestructura y Construcciones en Proceso	0	0	c. Deuda Pública a Largo Plazo	0	0
d. Bienes Muebles	57,554,214	57,554,214	d. Pasivos Diferidos a Largo Plazo	0	0
e. Activos Intangibles	418,815	418,815	e. Fondos y Bienes de Terceros en Garantía y/o Administración a Largo Plazo	0	0
f. Depreciación, Deterioro y Amortización Acumulada de Bienes	-23,062,808	-23,062,808	f. Provisiones a Largo Plazo	0	0
g. Activos Diferidos	0	0	IIIB. Total de Pasivos No Circulantes (IIIB = a + b + c + d + e + f)	0	0
h. Estimación por Pérdida o Deterioro de Activos no Circulantes	0	0	II. Total del Pasivo (II = IIA + IIIB)	109,720,356	109,743,636
i. Otros Activos no Circulantes	0	0	HACIENDA PÚBLICA/PATRIMONIO		
IB. Total de Activos No Circulantes (IB = a + b + c + d + e + f + g + h + i)	34,890,141	34,890,141	IIIA. Hacienda Pública/Patrimonio Contribuido (IIIA = a + b + c)	0	0
I. Total del Activo (I = IA + IB)	59,711,652	59,753,393	a. Aportaciones	0	0
			b. Donaciones de Capital	0	0
			c. Actualización de la Hacienda Pública/Patrimonio	0	0
			IIIB. Hacienda Pública/Patrimonio Generado (IIIB = a + b + c + d + e)	-50,068,704	-49,990,243
			a. Resultados del Ejercicio (Ahorro/ Desahorro)	22,154	-11,177,450
			b. Resultados de Ejercicios Anteriores	-51,505,057	-40,327,607
			c. Revalúos	0	0
			d. Reservas	0	0
			e. Rectificaciones de Resultados de Ejercicios Anteriores	1,474,200	1,514,815
			IIIC. Exceso o Insuficiencia en la Actualización de la Hacienda Pública/Patrimonio (IIIC=a+b)	0	0
			a. Resultado por Posición Monetaria	0	0
			b. Resultado por Tenencia de Activos no Monetarios	0	0
			III. Total Hacienda Pública/Patrimonio (III = IIIA + IIIB + IIIC)	-50,068,704	-49,990,243
			IV. Total del Pasivo y Hacienda Pública/Patrimonio (IV = II + III)	59,711,652	59,753,393


MTR. BRAULIO H PALI LIRA
ENC DEL DESP DEL REPSS EN CAMPECHE


C.P. ALEJANDRO S MONTEJO BARRANCOS
RESP ADMITIVO DEL REPSS EN CAMPECHE



C.P. JESUS GASP R UICAB CASTILLO
AREA CONTABILIDAD

REGIMEN ESTATAL DE PROTECCION SOCIAL EN SALUD EN CAMPECHE (a)							
Informe Analítico de la Deuda Pública y Otros Pasivos - LDF							
Del 1 de Enero al 30 de Junio de 2022 (b)							
(PESOS)							
Denominación de la Deuda Pública y Otros Pasivos (c)	Saldo al 31 de diciembre de 2021 (d)	Disposiciones del Periodo (e)	Amortizaciones del Periodo (f)	Revaluaciones, Reclasificaciones y Otros Ajustes (g)	Saldo Final del Periodo (h) h=d+e-f+g	Pago de Intereses del Periodo (i)	Pago de Comisiones y demás costos asociados durante el Periodo (j)
1. Deuda Pública (1=A+B)	0	0	0	0	0	0	0
A. Corto Plazo (A=a1+a2+a3)	0	0	0	0	0	0	0
a1) Instituciones de Crédito	0	0	0	0	0	0	0
a2) Títulos y Valores	0	0	0	0	0	0	0
a3) Arrendamientos Financieros	0	0	0	0	0	0	0
B. Largo Plazo (B=b1+b2+b3)	0	0	0	0	0	0	0
b1) Instituciones de Crédito	0	0	0	0	0	0	0
b2) Títulos y Valores	0	0	0	0	0	0	0
b3) Arrendamientos Financieros	0	0	0	0	0	0	0
2. Otros Pasivos	109,743,636				109,720,356		
3. Total de la Deuda Pública y Otros Pasivos	109,743,636	0	0	0	109,720,356	0	0
4. Deuda Contingente 1 (informativo)	0	0	0	0	0	0	0
A. Deuda Contingente 1					0		
B. Deuda Contingente 2					0		
C. Deuda Contingente XX					0		
5. Valor de Instrumentos Bono Cupón Cero 2 (Informativo)	0	0	0	0	0	0	0
A. Instrumento Bono Cupón Cero 1					0		
B. Instrumento Bono Cupón Cero 2					0		
C. Instrumento Bono Cupón Cero XX					0		

1. Se refiere a cualquier financiamiento sin fuente o garantía de pago definida, que sea asumida de manera solidaria o subsidiaria por las Entidades Federativas con sus Municipios, organismos descentralizados y empresas de participación estatal mayoritaria y fideicomisos, locales o municipales, y por los Municipios con sus respectivos organismos descentralizados y empresas de participación municipal mayoritaria.

2. Se refiere al valor del Bono Cupón Cero que respalda el pago de los créditos asociados al mismo (Activo).


Obligaciones a Corto Plazo (k)	Monto Contratado (l)	Plazo Pactado (m)	Tasa de Interés (n)	Comisiones y Costos Relacionados (o)	Tasa Efectiva (p)
6. Obligaciones a Corto Plazo (Informativo)	0	0	0	0	0
A. Crédito 1					
B. Crédito 2					
C. Crédito XX					



MITRO. BRAULIO H PALI LIRA
ENC DEL DESP DEL REPSS EN CAMPECHE



C.P. ALEJANDRO S MONTEJO BARRANCOS
RESP ADMITIVO DEL REPSS EN CAMPECHE



C.P. JESUS GASPAR UGAB CASTILLO
AREA CONTABILIDAD

REGIMEN ESTATAL DE PROTECCION SOCIAL EN SALUD EN CAMPECHE (a)										
Informe Analítico de Obligaciones Diferentes de Financiamientos – LDF										
Del 1 de Enero al 30 de Junio de 2022 (b)										
(PESOS)										
Denominación de las Obligaciones Diferentes de Financiamiento	Fecha del Contrato	Fecha de inicio de operación del proyecto	Fecha de vencimiento	Monto de la inversión pactado	Plazo pactado	Monto promedio mensual del pago de la contraprestación	Monto promedio mensual del pago de la contraprestación correspondiente al pago de inversión	Monto pagado de la inversión al XX de XXXX de 20XX	Monto pagado de la inversión actualizado al XX de XXXX de 20XX	Saldo pendiente por pagar de la inversión al XX de XXXX de 20XX
(c)	(d)	(e)	(f)	(g)	(h)	(i)	(j)	(k)	(l)	(m = g - l)
A. Asociaciones Público Privadas (APP's) (A=a+b+c+d)	0	0	0	0	0	0	0	0	0	0
a) APP 1										0
b) APP 2										0
c) APP 3										0
d) APP XX										0
B. Otros Instrumentos (B=a+b+c+d)	0	0	0	0	0	0	0	0	0	0
a) Otro Instrumento 1										0
b) Otro Instrumento 2										0
c) Otro Instrumento 3										0
d) Otro Instrumento XX										0
C. Total de Obligaciones Diferentes de Financiamiento (C=A+B)	0	0	0	0	0	0	0	0	0	0



Mtro. BRÁULIO H PALI LIRA
ENC DEL DESP DEL REPS EN CAMPECHE



C.P. ALEJANDRO S MONTEJO BARRANCOS
RESP ADMITIVO DEL REPS EN CAMPECHE



C.P. JESUS GASPAR RUIZ DE LA CRUZ
AREA CONTABILIDAD

REGIMEN ESTATAL DE PROTECCION SOCIAL EN SALUD EN CAMPECHE (a)

Balance Presupuestario - LDF

Del 1 de Enero al 30 de Junio de 2022 (b)

(PESOS)

Concepto (c)	Estimado/ Aprobado (d)	Devengado	Recaudado/ Pagado
A. Ingresos Totales (A = A1+A2+A3)	0	0	0
A1. Ingresos de Libre Disposición	0	0	0
A2. Transferencias Federales Etiquetadas	0	0	0
A3. Financiamiento Neto	0	0	0
B. Egresos Presupuestarios¹ (B = B1+B2)	23,678	21,993	21,993
B1. Gasto No Etiquetado (sin incluir Amortización de la Deuda Pública)	23,678	21,993	21,993
B2. Gasto Etiquetado (sin incluir Amortización de la Deuda Pública)			
C. Remanentes del Ejercicio Anterior (C = C1 + C2)	23,678	21,993	21,993
C1. Remanentes de Ingresos de Libre Disposición aplicados en el periodo	23,678	21,993	21,993
C2. Remanentes de Transferencias Federales Etiquetadas aplicados en el periodo			
I. Balance Presupuestario (I = A - B + C)	0	0	0
II. Balance Presupuestario sin Financiamiento Neto (II = I - A3)	0	0	0
III. Balance Presupuestario sin Financiamiento Neto y sin Remanentes del Ejercicio Anterior (III= II - C)	-23,678	-21,993	-21,993

Concepto	Aprobado	Devengado	Pagado
E. Intereses, Comisiones y Gastos de la Deuda (E = E1+E2)	0	0	0
E1. Intereses, Comisiones y Gastos de la Deuda con Gasto No Etiquetado			
E2. Intereses, Comisiones y Gastos de la Deuda con Gasto Etiquetado			
IV. Balance Primario (IV = III - E)	-23,678	-21,993	-21,993

Concepto	Estimado/ Aprobado	Devengado	Recaudado/ Pagado
F. Financiamiento (F = F1 + F2)	0	0	0
F1. Financiamiento con Fuente de Pago de Ingresos de Libre Disposición			
F2. Financiamiento con Fuente de Pago de Transferencias Federales Etiquetadas			
G. Amortización de la Deuda (G = G1 + G2)	0	0	0
G1. Amortización de la Deuda Pública con Gasto No Etiquetado			
G2. Amortización de la Deuda Pública con Gasto Etiquetado			
A3. Financiamiento Neto (A3 = F - G)	0	0	0

Concepto	Estimado/ Aprobado	Devengado	Recaudado/ Pagado
A1. Ingresos de Libre Disposición	0	0	0
A3.1 Financiamiento Neto con Fuente de Pago de Ingresos de Libre Disposición (A3.1 = F1 - G1)	0	0	0
F1. Financiamiento con Fuente de Pago de Ingresos de Libre Disposición	0	0	0
G1. Amortización de la Deuda Pública con Gasto No Etiquetado	0	0	0
B1. Gasto No Etiquetado (sin incluir Amortización de la Deuda Pública)	23,678	21,993	21,993
C1. Remanentes de Ingresos de Libre Disposición aplicados en el periodo		21,993	21,993
V. Balance Presupuestario de Recursos Disponibles (V = A1 + A3.1 - B1 + C1)	-23,678	0	0
VI. Balance Presupuestario de Recursos Disponibles sin Financiamiento Neto (VI = V - A3.1)	-23,678	0	0


Concepto	Estimado/ Aprobado	Devengado	Recaudado/ Pagado
A2. Transferencias Federales Etiquetadas	0	0	0
A3.2 Financiamiento Neto con Fuente de Pago de Transferencias Federales Etiquetadas (A3.2 = F2 - G2)	0	0	0
F2. Financiamiento con Fuente de Pago de Transferencias Federales Etiquetadas	0	0	0
G2. Amortización de la Deuda Pública con Gasto Etiquetado	0	0	0
B2. Gasto Etiquetado (sin incluir Amortización de la Deuda Pública)	0	0	0
C2. Remanentes de Transferencias Federales Etiquetadas aplicados en el periodo		0	0
VII. Balance Presupuestario de Recursos Etiquetados (VII = A2 + A3.2 - B2 + C2)	0	0	0
VIII. Balance Presupuestario de Recursos Etiquetados sin Financiamiento Neto (VIII = VII - A3.2)	0	0	0



MTR. BRAULIO H PALI LIRA
ENC DEL DESP DEL REPPS EN CAMPECHE



C.P. ALEJANDRO S MONTEJO BARRANCOS
RESP ADMITIVO DEL REPPS EN CAMPECHE



C.P. JESUS GASTAR UICAB CASTILLO
AREA CONTABILIDAD

REGIMEN ESTATAL DE PROTECCIÓN SOCIAL EN SALUD EN CAMPECHE (a)
Estado Analítico de Ingresos Detallado - LDF
Del 1 de Enero al 30 de Junio de 2022 (b)
(PESOS)

Concepto (c)	Ingreso				Diferencia (e)
	Estimado (d)	Ampliaciones/ (Reducciones)	Modificado	Devengado	
Ingresos de Libre Disposición					
A. Impuestos			0		0
B. Cuotas y Aportaciones de Seguridad Social			0		0
C. Contribuciones de Mejoras			0		0
D. Derechos			0		0
E. Productos			0		0
F. Aprovechamientos			0		0
G. Ingresos por Ventas de Bienes y Prestación Servicios			0		0
H. Participaciones	0	0	0	0	0
(H=h1+h2+h3+h4+h5+h6+h7+h8+h9+h10+h11)					
h1) Fondo General de Participaciones			0		0
h2) Fondo de Fomento Municipal			0		0
h3) Fondo de Fiscalización y Recaudación			0		0
h4) Fondo de Compensación			0		0
h5) Fondo de Extracción de Hidrocarburos			0		0
h6) Impuesto Especial Sobre Producción y Servicios			0		0
h7) 0.136% de la Recaudación Federal Participable			0		0
h8) 3.17% Sobre Extracción de Petróleo			0		0
h9) Gasolinas y Diésel			0		0
h10) Fondo del Impuesto Sobre la Renta			0		0
h11) Fondo de Estabilización de los Ingresos de las Entidades Federativas			0		0
I. Incentivos Derivados de la Colaboración Fiscal (I=i1+i2+i3+i4+i5)	0	0	0	0	0
i1) Tenencia o Uso de Vehículos			0		0
i2) Fondo de Compensación ISAN			0		0
i3) Impuesto Sobre Automóviles Nuevos			0		0
i4) Fondo de Compensación de Repecos-Intermedios			0		0
i5) Otros Incentivos Económicos			0		0
J. Transferencias y Asignaciones			0		0
K. Convenios	0	0	0	0	0
k1) Otros Convenios y Subsidios			0		0
L. Otros Ingresos de Libre Disposición (L=l1+l2)	0	0	0	0	0
l1) Participaciones en Ingresos Locales			0		0
l2) Otros Ingresos de Libre Disposición			0		0
I. Total de Ingresos de Libre Disposición (I=A+B+C+D+E+F+G+H+I+J+K+L)	0	0	0	0	0
Ingresos Excedentes de Ingresos de Libre Disposición					
Transferencias Federales Etiquetadas					
A. Aportaciones (A=a1+a2+a3+a4+a5+a6+a7+a8)	0	0	0	0	0
a1) Fondo de Aportaciones para la Nómina Educativa y Gasto Operativo			0		0
a2) Fondo de Aportaciones para los Servicios de Salud			0		0
a3) Fondo de Aportaciones para la Infraestructura Social			0		0
a4) Fondo de Aportaciones para el Fortalecimiento de los Municipios y de las Demarcaciones Territoriales del Distrito Federal			0		0
a5) Fondo de Aportaciones Múltiples			0		0
a6) Fondo de Aportaciones para la Educación Tecnológica y de Adultos			0		0
a7) Fondo de Aportaciones para la Seguridad Pública de los Estados y del Distrito Federal			0		0
a8) Fondo de Aportaciones para el Fortalecimiento de las Entidades Federativas			0		0
B. Convenios (B=b1+b2+b3+b4)	0	0	0	0	0
b1) Convenios de Protección Social en Salud			0		0
b2) Convenios de Descentralización			0		0
b3) Convenios de Reasignación			0		0
b4) Otros Convenios y Subsidios			0		0
C. Fondos Distintos de Aportaciones (C=c1+c2)	0	0	0	0	0
c1) Fondo para Entidades Federativas y Municipios Productores de Hidrocarburos			0		0
c2) Fondo Minero			0		0
D. Transferencias, Asignaciones, Subsidios y Subvenciones, y Pensiones y Jubilaciones			0		0


REGIMEN ESTATAL DE PROTECCION SOCIAL EN SALUD EN CAMPECHE (a)

Estado Analítico de Ingresos Detallado - LDF

Del 1 de Enero al 30 de Junio de 2022 (b)

(PESOS)

Concepto (c)	Ingreso					Diferencia (e)
	Estimado (d)	Ampliaciones/ (Reducciones)	Modificado	Devengado	Recaudado	
E. Otras Transferencias Federales Etiquetadas			0			0
II. Total de Transferencias Federales Etiquetadas (II = A + B + C + D + E)	0	0	0	0	0	0
III. Ingresos Derivados de Financiamientos (III = A)	0	0	0	0	0	0
A. Ingresos Derivados de Financiamientos			0			0
IV. Total de Ingresos (IV = I + II + III)	0	0	0	0	0	0
Datos Informativos						
1. Ingresos Derivados de Financiamientos con Fuente de Pago de Ingresos de Libre Disposición			0			0
2. Ingresos Derivados de Financiamientos con Fuente de Pago de Transferencias Federales Etiquetadas			0			0
3. Ingresos Derivados de Financiamientos (3 = 1 + 2)	0	0	0	0	0	0



MTRO. BRAULIO H PALI LIRA
ENC DEL DESP DEL REPSS EN CAMPECHE



C.P. ALEJANDRO S MONTEJO BARRANCOS
RESP ADMTIVO DEL REPSS EN CAMPECHE



C.P. JESUS GASPAS UICAS CASTILLO
AREA CONTABILIDAD

REGIMEN ESTATAL DE PROTECCION SOCIAL EN SALUD EN CAMPECHE (a)
 Estado Analítico del Ejercicio del Presupuesto de Egresos Detallado - LDF
 Clasificación por Objeto del Gasto (Capítulo y Concepto)
 Del 1 de Enero al 30 de Junio de 2022 (b)
 (PESOS)

Concepto (c)	Egresos					Subejercicio (e)
	Aprobado (d)	Ampliaciones/ (Reducciones)	Modificado	Devengado	Pagado	
I. Gasto No Etiquetado (I=A+B+C+D+E+F+G+H+I)	23,678	0	23,678	21,993	21,993	1,685
A. Servicios Personales (A=a1+a2+a3+a4+a5+a6+a7)	0	0	0	0	0	0
a1) Remuneraciones al Personal de Carácter Permanente			0			0
a2) Remuneraciones al Personal de Carácter Transitorio			0			0
a3) Remuneraciones Adicionales y Especiales			0			0
a4) Seguridad Social			0			0
a5) Otras Prestaciones Sociales y Económicas			0			0
a6) Previsiones			0			0
a7) Pago de Estímulos a Servidores Públicos			0			0
B. Materiales y Suministros (B=b1+b2+b3+b4+b5+b6+b7+b8+b9)	0	0	0	0	0	0
b1) Materiales de Administración, Emisión de Documentos y Artículos Oficiales			0			0
b2) Alimentos y Utensilios			0			0
b3) Materias Primas y Materiales de Producción y Comercialización			0			0
b4) Materiales y Artículos de Construcción y de Reparación			0			0
b5) Productos Químicos, Farmacéuticos y de Laboratorio			0			0
b6) Combustibles, Lubricantes y Aditivos			0			0
b7) Vestuario, Blancos, Prendas de Protección y Artículos Deportivos			0			0
b8) Materiales y Suministros Para Seguridad			0			0
b9) Herramientas, Refacciones y Accesorios Menores			0			0
C. Servicios Generales (C=c1+c2+c3+c4+c5+c6+c7+c8+c9)	0	0	0	0	0	0
c1) Servicios Básicos			0			0
c2) Servicios de Arrendamiento			0			0
c3) Servicios Profesionales, Científicos, Técnicos y Otros Servicios			0			0
c4) Servicios Financieros, Bancarios y Comerciales			0			0
c5) Servicios de Instalación, Reparación, Mantenimiento y Conservación			0			0
c6) Servicios de Comunicación Social y Publicidad			0			0
c7) Servicios de Traslado y Viáticos			0			0
c8) Servicios Oficiales			0			0
c9) Otros Servicios Generales			0			0
D. Transferencias, Asignaciones, Subsidios y Otras Ayudas (D=d1+d2+d3+d4+d5+d6+d7+d8+d9)	0	0	0	0	0	0
d1) Transferencias Internas y Asignaciones al Sector Público			0			0
d2) Transferencias al Resto del Sector Público			0			0
d3) Subsidios y Subvenciones			0			0
d4) Ayudas Sociales			0			0
d5) Pensiones y Jubilaciones			0			0
d6) Transferencias a Fideicomisos, Mandatos y Otros Análogos			0			0
d7) Transferencias a la Seguridad Social			0			0
d8) Donativos			0			0
d9) Transferencias al Exterior			0			0
E. Bienes Muebles, Inmuebles e Intangibles (E=e1+e2+e3+e4+e5+e6+e7+e8+e9)	0	0	0	0	0	0
e1) Mobiliario y Equipo de Administración			0			0
e2) Mobiliario y Equipo Educativo y Recreativo			0			0
e3) Equipo e Instrumental Médico y de Laboratorio			0			0
e4) Vehículos y Equipo de Transporte			0			0
e5) Equipo de Defensa y Seguridad			0			0
e6) Maquinaria, Otros Equipos y Herramientas			0			0
e7) Activos Biológicos			0			0
e8) Bienes Inmuebles			0			0
e9) Activos Intangibles			0			0
F. Inversión Pública (F=f1+f2+f3)	0	0	0	0	0	0
f1) Obra Pública en Bienes de Dominio Público			0			0
f2) Obra Pública en Bienes Propios			0			0
f3) Proyectos Productivos y Acciones de Fomento			0			0
G. Inversiones Financieras y Otras Provisiones (G=g1+g2+g3+g4+g5+g6+g7)	0	0	0	0	0	0
g1) Inversiones Para el Fomento de Actividades Productivas			0			0
g2) Acciones y Participaciones de Capital			0			0
g3) Compra de Títulos y Valores			0			0
g4) Concesión de Préstamos			0			0
g5) Inversiones en Fideicomisos, Mandatos y Otros Análogos			0			0
Fideicomiso de Desastres Naturales (Informativo)			0			0
g6) Otras Inversiones Financieras			0			0
g7) Provisiones para Contingencias y Otras Erogaciones Especiales			0			0
H. Participaciones y Aportaciones (H=h1+h2+h3)	0	0	0	0	0	0
h1) Participaciones			0			0
h2) Aportaciones			0			0
h3) Convenios			0			0
I. Deuda Pública (I=i1+i2+i3+i4+i5+i6+i7)	23,678	0	23,678	21,993	21,993	1,685
i1) Amortización de la Deuda Pública			0			0
i2) Intereses de la Deuda Pública			0			0
i3) Comisiones de la Deuda Pública			0			0
i4) Gastos de la Deuda Pública			0			0
i5) Costo por Coberturas			0			0
i6) Apoyos Financieros			0			0
i7) Adeudos de Ejercicios Fiscales Anteriores (ADEFAS)	23,678	0	23,678	21,993	21,993	1,685

A/B

REGIMEN ESTATAL DE PROTECCION SOCIAL EN SALUD EN CAMPECHE (a)
Estado Analítico del Ejercicio del Presupuesto de Egresos Detallado - LDF
Clasificación por Objeto del Gasto (Capítulo y Concepto)
Del 1 de Enero al 30 de Junio de 2022 (b)
(PESOS)

Concepto (c)	Egresos					Subejercicio (e)
	Aprobado (d)	Ampliaciones/ (Reducciones)	Modificado	Devengado	Pagado	
II. Gasto Etiquetado (II=A+B+C+D+E+F+G+H+I)	0	0	0	0	0	0
A. Servicios Personales (A=a1+a2+a3+a4+a5+a6+a7)	0	0	0	0	0	0
a1) Remuneraciones al Personal de Carácter Permanente			0	0	0	0
a2) Remuneraciones al Personal de Carácter Transitorio			0	0	0	0
a3) Remuneraciones Adicionales y Especiales			0	0	0	0
a4) Seguridad Social			0	0	0	0
a5) Otras Prestaciones Sociales y Económicas			0	0	0	0
a6) Previsiones			0	0	0	0
a7) Pago de Estímulos a Servidores Públicos			0	0	0	0
B. Materiales y Suministros (B=b1+b2+b3+b4+b5+b6+b7+b8+b9)	0	0	0	0	0	0
b1) Materiales de Administración, Emisión de Documentos y Artículos Oficiales			0	0	0	0
b2) Alimentos y Utensilios			0	0	0	0
b3) Materias Primas y Materiales de Producción y Comercialización			0	0	0	0
b4) Materiales y Artículos de Construcción y de Reparación			0	0	0	0
b5) Productos Químicos, Farmacéuticos y de Laboratorio			0	0	0	0
b6) Combustibles, Lubricantes y Aditivos			0	0	0	0
b7) Vestuario, Blancos, Prendas de Protección y Artículos Deportivos			0	0	0	0
b8) Materiales y Suministros Para Seguridad			0	0	0	0
b9) Herramientas, Refacciones y Accesorios Menores			0	0	0	0
C. Servicios Generales (C=c1+c2+c3+c4+c5+c6+c7+c8+c9)	0	0	0	0	0	0
c1) Servicios Básicos			0	0	0	0
c2) Servicios de Arrendamiento			0	0	0	0
c3) Servicios Profesionales, Científicos, Técnicos y Otros Servicios			0	0	0	0
c4) Servicios Financieros, Bancarios y Comerciales			0	0	0	0
c5) Servicios de Instalación, Reparación, Mantenimiento y Conservación			0	0	0	0
c6) Servicios de Comunicación Social y Publicidad			0	0	0	0
c7) Servicios de Traslado y Viáticos			0	0	0	0
c8) Servicios Oficiales			0	0	0	0
c9) Otros Servicios Generales			0	0	0	0
D. Transferencias, Asignaciones, Subsidios y Otras Ayudas (D=d1+d2+d3+d4+d5+d6+d7+d8+d9)	0	0	0	0	0	0
d1) Transferencias Internas y Asignaciones al Sector Público			0	0	0	0
d2) Transferencias al Resto del Sector Público			0	0	0	0
d3) Subsidios y Subvenciones			0	0	0	0
d4) Ayudas Sociales			0	0	0	0
d5) Pensiones y Jubilaciones			0	0	0	0
d6) Transferencias a Fideicomisos, Mandatos y Otros Análogos			0	0	0	0
d7) Transferencias a la Seguridad Social			0	0	0	0
d8) Donativos			0	0	0	0
d9) Transferencias al Exterior			0	0	0	0
E. Bienes Muebles, Inmuebles e Intangibles (E=e1+e2+e3+e4+e5+e6+e7+e8+e9)	0	0	0	0	0	0
e1) Mobiliario y Equipo de Administración			0	0	0	0
e2) Mobiliario y Equipo Educativo y Recreativo			0	0	0	0
e3) Equipo e Instrumental Médico y de Laboratorio			0	0	0	0
e4) Vehículos y Equipo de Transporte			0	0	0	0
e5) Equipo de Defensa y Seguridad			0	0	0	0
e6) Maquinaria, Otros Equipos y Herramientas			0	0	0	0
e7) Activos Biológicos			0	0	0	0
e8) Bienes Inmuebles			0	0	0	0
e9) Activos Intangibles			0	0	0	0
F. Inversión Pública (F=f1+f2+f3)	0	0	0	0	0	0
f1) Obra Pública en Bienes de Dominio Público			0	0	0	0
f2) Obra Pública en Bienes Propios			0	0	0	0
f3) Proyectos Productivos y Acciones de Fomento			0	0	0	0
G. Inversiones Financieras y Otras Provisiones (G=g1+g2+g3+g4+g5+g6+g7)	0	0	0	0	0	0
g1) Inversiones Para el Fomento de Actividades Productivas			0	0	0	0
g2) Acciones y Participaciones de Capital			0	0	0	0
g3) Compra de Títulos y Valores			0	0	0	0
g4) Concesión de Préstamos			0	0	0	0
g5) Inversiones en Fideicomisos, Mandatos y Otros Análogos			0	0	0	0
Fideicomiso de Desastres Naturales (Informativo)			0	0	0	0
g6) Otras Inversiones Financieras			0	0	0	0
g7) Provisiones para Contingencias y Otras Erogaciones Especiales			0	0	0	0
H. Participaciones y Aportaciones (H=h1+h2+h3)	0	0	0	0	0	0
h1) Participaciones			0	0	0	0
h2) Aportaciones			0	0	0	0
h3) Convenios			0	0	0	0
I. Deuda Pública (I=i1+i2+i3+i4+i5+i6+i7)	0	0	0	0	0	0
i1) Amortización de la Deuda Pública			0	0	0	0
i2) Intereses de la Deuda Pública			0	0	0	0
i3) Comisiones de la Deuda Pública			0	0	0	0
i4) Gastos de la Deuda Pública			0	0	0	0
i5) Costo por Coberturas			0	0	0	0
i6) Apoyos Financieros			0	0	0	0
i7) Adeudos de Ejercicios Fiscales Anteriores (ADEFAS)			0	0	0	0
III. Total de Egresos (III = I + II)	23,678	0	23,678	21,993	21,993	1,685


MTRO. BRAULIO H. PALI LIRA

ENC DEL DESP DEL REPSS EN CAMPECHE


C.P. JESUS GASPAR UICAB CASTILLO

AREA CONTABILIDAD




C.P. ALEJANDRO S. MONTEJO BARRANCOS
 RESP ADMITIVO DEL REPSS EN CAMPECHE

REGIMEN ESTATAL DE PROTECCION SOCIAL EN SALUD EN CAMPECHE (a)
Estado Analítico del Ejercicio del Presupuesto de Egresos Detallado - LDF
Clasificación Administrativa
Del 1 de Enero al 30 de Junio de 2022 (b)
(PESOS)

Concepto (c)	Egresos					Subejercicio (e)
	Aprobado (d)	Ampliaciones/ (Reducciones)	Modificado	Devengado	Pagado	
I. Gasto No Etiquetado (I=A+B+C+D+E+F+G+H)	23,678	0	23,678	21,993	21,993	1,685
SP CUOTA SOCIAL	0	0	0	0	0	0
SP TESOFE	0	0	0	0	0	0
PROSPERA FED	0	0	0	0	0	0
GASTOS CATASTROFICOS	0	0	0	0	0	0
SEGURO MEDICO SXXI	0	0	0	0	0	0
SP APORTACION ESTATAL	0	0	0	0	0	0
AE (REINTEGRO)	0	0	0	0	0	0
REFORZAMIENTO A LAS ACCIONES EN MATERIA DE SALUD	23,678	0	23,678	21,993	21,993	1,685
II. Gasto Etiquetado (II=A+B+C+D+E+F+G+H)	0	0	0	0	0	0
SP CUOTA SOCIAL	0	0	0	0	0	0
SP TESOFE	0	0	0	0	0	0
PROSPERA FED	0	0	0	0	0	0
GASTOS CATASTROFICOS	0	0	0	0	0	0
SEGURO MEDICO SXXI	0	0	0	0	0	0
SP APORTACION ESTATAL	0	0	0	0	0	0
AE (REINTEGRO)	0	0	0	0	0	0
REFORZAMIENTO A LAS ACCIONES EN MATERIA DE SALUD	0	0	0	0	0	0
III. Total de Egresos (III = I + II)	23,678	0	23,678	21,993	21,993	1,685



MTRO. BRAULIO H PALI LIRA
ENC DEL DESP DEL REPSS EN CAMPECHE



C.P. ALEJANDRO S MONTEJO BARRANCOS
RESP ADMTIVO DEL REPSS EN CAMPECHE



C.P. JESUS GASPAR UIGAB CASTILLO
AREA CONTABILIDAD

REGIMEN ESTATAL DE PROTECCIÓN SOCIAL EN SALUD EN CAMPECHE (a)
Estado Analítico del Ejercicio del Presupuesto de Egresos Detallado - LDF
Clasificación Funcional (Finalidad y Función)
Del 1 de Enero al 30 de Junio de 2022 (b)
(PESOS)


Concepto (c)	Egresos					Subejercicio (e)
	Aprobado (d)	Ampliaciones/ (Reducciones)	Modificado	Devengado	Pagado	
I. Gasto No Etiquetado (I=A+B+C+D)	23,678	0	23,678	21,993	21,993	1,685
A. Gobierno (A=a1+a2+a3+a4+a5+a6+a7+a8)	0	0	0	0	0	0
a1) Legislación			0			0
a2) Justicia			0			0
a3) Coordinación de la Política de Gobierno			0			0
a4) Relaciones Exteriores			0			0
a5) Asuntos Financieros y Hacendarios			0			0
a6) Seguridad Nacional			0			0
a7) Asuntos de Orden Público y de Seguridad Interior			0			0
a8) Otros Servicios Generales			0			0
B. Desarrollo Social (B=b1+b2+b3+b4+b5+b6+b7)	23,678	0	23,678	21,993	21,993	1,685
b1) Protección Ambiental			0			0
b2) Vivienda y Servicios a la Comunidad			0			0
b3) Salud	23,678		23,678	21,993	21,993	1,685
b4) Recreación, Cultura y Otras Manifestaciones Sociales			0			0
b5) Educación			0			0
b6) Protección Social			0			0
b7) Otros Asuntos Sociales			0			0
C. Desarrollo Económico (C=c1+c2+c3+c4+c5+c6+c7+c8+c9)	0	0	0	0	0	0
c1) Asuntos Económicos, Comerciales y Laborales en General			0			0
c2) Agropecuaria, Silvicultura, Pesca y Caza			0			0
c3) Combustibles y Energía			0			0
c4) Minería, Manufacturas y Construcción			0			0
c5) Transporte			0			0
c6) Comunicaciones			0			0
c7) Turismo			0			0
c8) Ciencia, Tecnología e Innovación			0			0
c9) Otras Industrias y Otros Asuntos Económicos			0			0
D. Otras No Clasificadas en Funciones Anteriores (D=d1+d2+d3+d4)	0	0	0	0	0	0
d1) Transacciones de la Deuda Pública / Costo Financiero de la Deuda			0			0
d2) Transferencias, Participaciones y Aportaciones Entre Diferentes Niveles y Ordenes de Gobierno			0			0
d3) Saneamiento del Sistema Financiero			0			0
d4) Adeudos de Ejercicios Fiscales Anteriores			0			0
II. Gasto Etiquetado (II=A+B+C+D)	0	0	0	0	0	0
A. Gobierno (A=a1+a2+a3+a4+a5+a6+a7+a8)	0	0	0	0	0	0
a1) Legislación			0			0
a2) Justicia			0			0
a3) Coordinación de la Política de Gobierno			0			0
a4) Relaciones Exteriores			0			0
a5) Asuntos Financieros y Hacendarios			0			0
a6) Seguridad Nacional			0			0
a7) Asuntos de Orden Público y de Seguridad Interior			0			0
a8) Otros Servicios Generales			0			0
B. Desarrollo Social (B=b1+b2+b3+b4+b5+b6+b7)	0	0	0	0	0	0
b1) Protección Ambiental			0			0
b2) Vivienda y Servicios a la Comunidad			0			0
b3) Salud			0			0
b4) Recreación, Cultura y Otras Manifestaciones Sociales			0			0
b5) Educación			0			0
b6) Protección Social			0			0
b7) Otros Asuntos Sociales			0			0
C. Desarrollo Económico (C=c1+c2+c3+c4+c5+c6+c7+c8+c9)	0	0	0	0	0	0
c1) Asuntos Económicos, Comerciales y Laborales en General			0			0
c2) Agropecuaria, Silvicultura, Pesca y Caza			0			0
c3) Combustibles y Energía			0			0
c4) Minería, Manufacturas y Construcción			0			0
c5) Transporte			0			0
c6) Comunicaciones			0			0
c7) Turismo			0			0
c8) Ciencia, Tecnología e Innovación			0			0
c9) Otras Industrias y Otros Asuntos Económicos			0			0

REGIMEN ESTATAL DE PROTECCION SOCIAL EN SALUD EN CAMPECHE (a)
 Estado Analítico del Ejercicio del Presupuesto de Egresos Detallado - LDF
 Clasificación Funcional (Finalidad y Función)
 Del 1 de Enero al 30 de Junio de 2022 (b)
 (PESOS)


Concepto (c)	Egresos					Subejercicio (e)
	Aprobado (d)	Ampliaciones/ (Reducciones)	Modificado	Devengado	Pagado	
D. Otras No Clasificadas en Funciones Anteriores (D=d1+d2+d3+d4)	0	0	0	0	0	0
d1) Transacciones de la Deuda Publica / Costo Financiero de la Deuda			0			0
d2) Transferencias, Participaciones y Aportaciones Entre Diferentes Niveles y Ordenes de Gobierno			0			0
d3) Saneamiento del Sistema Financiero			0			0
d4) Adeudos de Ejercicios Fiscales Anteriores			0			0
III. Total de Egresos (III = I + II)	23,678	0	23,678	21,993	21,993	1,685



MTRO. BRAULIO H PALI LIRA
 ENC DEL DESP DEL REPSS EN CAMPECHE



C.P. ALEJANDRO S MONTEJO BARRANCOS
 RESP ADMTIVO DEL REPSS EN CAMPECHE



C.P. JESUS GASPAR USCAB CASTILLO
 AREA CONTABILIDAD