

REGIMEN ESTATAL DE PROTECCION SOCIAL EN SALUD EN CAMPECHE


Estado de Actividades


Del 1 de Enero al 31 de Marzo de 2022 y 2021

(Pesos)

| Concepto | 2022 | 2021 |
|-----------------------------------------------------------------------------------------------------------------------------------------------------------------------------------------------------------------------|--------|-------------|
| INGRESOS Y OTROS BENEFICIOS | | |
| Ingresos de la Gestión | 0 | 5,196 |
| Impuestos | 0 | 0 |
| Cuotas y Aportaciones de Seguridad Social | 0 | 0 |
| Contribuciones de Mejoras | 0 | 0 |
| Derechos | 0 | 0 |
| Productos | 0 | 5,196 |
| Aprovechamientos | 0 | 0 |
| Ingresos por Venta de Bienes y Prestación de Servicios | 0 | 0 |
| Participaciones, Aportaciones, Convenios, Incentivos Derivados de la Colaboración Fiscal, Fondos Distintos de Aportaciones, Transferencias, Asignaciones, Subsidios y Subvenciones, y Pensiones y Jubilaciones | 0 | 17,400,000 |
| Participaciones, Aportaciones, Convenios, Incentivos Derivados de la Colaboración Fiscal, Fondos Distintos de Aportaciones | 0 | 0 |
| Transferencias, Asignaciones, Subsidios y Subvenciones, y Pensiones y Jubilaciones | 0 | 17,400,000 |
| Otros Ingresos y Beneficios | 22,153 | 0 |
| Ingresos Financieros | 0 | 0 |
| Incremento por Variación de Inventarios | 0 | 0 |
| Disminución del Exceso de Estimaciones por Pérdida o Deterioro u Obsolescencia | 0 | 0 |
| Disminución del Exceso de Provisiones | 0 | 0 |
| Otros Ingresos y Beneficios Varios | 22,153 | 0 |
| Total de Ingresos y Otros Beneficios | 22,153 | 17,405,196 |
| GASTOS Y OTRAS PÉRDIDAS | | |
| Gastos de Funcionamiento | 0 | 18,392,342 |
| Servicios Personales | 0 | 2,807,286 |
| Materiales y Suministros | 0 | 6,876,277 |
| Servicios Generales | 0 | 8,708,779 |
| Transferencias, Asignaciones, Subsidios y Otras Ayudas | 0 | 0 |
| Transferencias Internas y Asignaciones al Sector Público | 0 | 0 |
| Transferencias al Resto del Sector Público | 0 | 0 |
| Subsidios y Subvenciones | 0 | 0 |
| Ayudas Sociales | 0 | 0 |
| Pensiones y Jubilaciones | 0 | 0 |
| Transferencias a Fideicomisos, Mandatos y Contratos Análogos | 0 | 0 |
| Transferencias a la Seguridad Social | 0 | 0 |
| Donativos | 0 | 0 |
| Transferencias al Exterior | 0 | 0 |
| Participaciones y Aportaciones | 0 | 0 |
| Participaciones | 0 | 0 |
| Aportaciones | 0 | 0 |
| Convenios | 0 | 0 |
| Intereses, Comisiones y Otros Gastos de la Deuda Pública | 0 | 0 |
| Intereses de la Deuda Pública | 0 | 0 |
| Comisiones de la Deuda Pública | 0 | 0 |
| Gastos de la Deuda Pública | 0 | 0 |
| Costo por Coberturas | 0 | 0 |
| Apoyos Financieros | 0 | 0 |
| Otros Gastos y Pérdidas Extraordinarias | 0 | 10,190,303 |
| Estimaciones, Depreciaciones, Deterioros, Obsolescencia y Provisiones | 0 | 10,190,303 |
| Disminución de Inventarios | 0 | 0 |
| Aumento por Insuficiencia de Estimaciones por Pérdida o | 0 | 0 |
| Aumento por Insuficiencia de Provisiones | 0 | 0 |
| Otros Gastos | 0 | 0 |
| Inversión Pública | 0 | 0 |
| Inversión Pública no Capitalizable | 0 | 0 |
| Total de Gastos y Otras Pérdidas | 0 | 28,582,646 |
| Resultados del Ejercicio (Ahorro/Desahorro) | 22,153 | -11,177,450 |

Bajo protesta de decir verdad declaramos que los Estados Financieros y sus Notas son razonablemente correctos y responsabilidad del emisor


 MTRG-BRAULIO H PALI LIRA
 ENC DEL DESP DEL REPSS EN CAMPECHE


 C.P. ALEJANDRO S MONTEJO BARRANCOS
 RESP ADMTIVO DEL REPSS EN CAMPECHE


 C.P. JESUS GASPARG UIGAB CASTILLO

REGIMEN ESTATAL DE PROTECCION SOCIAL EN SALUD EN CAMPECHE
Estado de Situación Financiera
Al 31 de Marzo de 2022 y 2021
(Pesos)

| CONCEPTO | | Año | 2022 | 2021 | CONCEPTO | Año | 2022 | 2021 |
|---------------------------------------------------------------|-------------------|-------------------|------|------|-------------------------------------------------------------------------------------|--------------------|--------------------|------|
| ACTIVO | | | | | PASIVO | | | |
| Activo Circulante | | | | | Activo Circulante | | | |
| Efectivo y Equivalentes | 42,136 | 41,976 | | | Cuentas por Pagar a Corto Plazo | 109,721,643 | 109,743,636 | |
| Derechos a Recibir Efectivo o Equivalentes | 12,209,977 | 12,209,977 | | | Documentos por Pagar a Corto Plazo | 0 | 0 | |
| Derechos a Recibir Bienes o Servicios | 10,192,264 | 10,192,264 | | | Porción a Corto Plazo de la Deuda Pública a Largo Plazo | 0 | 0 | |
| Inventarios | 0 | 0 | | | Títulos y Valores a Corto Plazo | 0 | 0 | |
| Almacenes | 2,419,035 | 2,419,035 | | | Pasivos Diferidos a Corto Plazo | 0 | 0 | |
| Estimación por Pérdida o Deterioro de Activos Circulantes | 0 | 0 | | | Fondos y Bienes de Terceros en Garantía y/o Administración a Corto Plazo | 0 | 0 | |
| Otros Activos Circulantes | 0 | 0 | | | Provisiones a Corto Plazo | 0 | 0 | |
| Total de Activos Circulantes | 24,863,412 | 24,863,252 | | | Total de Pasivos Circulantes | 109,721,643 | 109,743,636 | |
| Activo No Circulante | | | | | Activo No Circulante | | | |
| Inversiones Financieras a Largo Plazo | 0 | 0 | | | Cuentas por Pagar a Largo Plazo | 0 | 0 | |
| Derechos a Recibir Efectivo o Equivalentes a Largo Plazo | 0 | 0 | | | Documentos por Pagar a Largo Plazo | 0 | 0 | |
| Bienes Inmuebles, Infraestructura y Construcciones en Proceso | 0 | 0 | | | Deuda Pública a Largo Plazo | 0 | 0 | |
| Bienes Muebles | 57,554,214 | 57,554,214 | | | Pasivos Diferidos a Largo Plazo | 0 | 0 | |
| Activos Intangibles | 418,815 | 418,815 | | | Fondos y Bienes de Terceros en Garantía y/o en Administración a Largo Plazo | 0 | 0 | |
| Depreciación, Deterioro y Amortización Acumulada de Bienes | -23,082,888 | -23,082,888 | | | Provisiones a Largo Plazo | 0 | 0 | |
| Activos Diferidos | 0 | 0 | | | Total de Pasivos No Circulantes | 0 | 0 | |
| Estimación por Pérdida o Deterioro de Activos no Circulantes | 0 | 0 | | | Total del Pasivo | 109,721,643 | 109,743,636 | |
| Otros Activos no Circulantes | 0 | 0 | | | HACIENDA PÚBLICA/ PATRIMONIO | | | |
| Total de Activos No Circulantes | 34,890,141 | 34,890,141 | | | Hacienda Pública/Patrimonio Contribuido | | | |
| Total del Activo | 59,753,554 | 59,753,393 | | | Aportaciones | 0 | 0 | |
| | | | | | Donaciones de Capital | 0 | 0 | |
| | | | | | Actualización de la Hacienda Pública / Patrimonio | 0 | 0 | |
| | | | | | Hacienda Pública/Patrimonio Generado | -49,968,089 | -49,990,243 | |
| | | | | | Resultados del Ejercicio (Ahorro / Desahorro) | 22,153 | -11,177,450 | |
| | | | | | Resultados de Ejercicios Anteriores | -51,505,057 | -40,327,607 | |
| | | | | | Revalúos | 0 | 0 | |
| | | | | | Reservas | 0 | 0 | |
| | | | | | Rectificaciones de Resultados de Ejercicios Anteriores | 1,514,815 | 1,514,815 | |
| | | | | | Exceso o Insuficiencia en la Actualización de la Hacienda Pública/Patrimonio | 0 | 0 | |
| | | | | | Resultado por Posición Monetaria | 0 | 0 | |
| | | | | | Resultado por Tenencia de Activos no Monetarios | 0 | 0 | |
| | | | | | Total Hacienda Pública/ Patrimonio | -49,968,089 | -49,990,243 | |
| | | | | | Total del Pasivo y Hacienda Pública / Patrimonio | 59,753,554 | 59,753,393 | |

Bajo protesta de decir verdad declaramos que los Estados Financieros y sus Notas son razonablemente correctos y responsabilidad del emisor

MITRO BRAULTO HALLIRA
ENC DEL DESP DEL REPS EN CAMPECHE

C.P. ALEJANDRO S MONTEJO BARRANCOS
RESP ADMITIVO DEL REPS EN CAMPECHE

C.P. JESÚS GÁSPAR UICAB CASTILLO
AREA CONTABILIDAD

REGIMEN ESTATAL DE PROTECCION SOCIAL EN SALUD EN CAMPECHE
Estado de Cambios en la Situación Financiera
Del 1 de Enero al 31 de Marzo de 2022
(Pesos)

| Concepto | Origen | Aplicación |
|-------------------------------------------------------------------------------------|-------------------|-------------------|
| ACTIVO | 0 | 160 |
| Activo Circulante | 0 | 160 |
| Efectivo y Equivalentes | 0 | 160 |
| Derechos a Recibir Efectivo o Equivalentes | 0 | 0 |
| Derechos a Recibir Bienes o Servicios | 0 | 0 |
| Inventarios | 0 | 0 |
| Almacenes | 0 | 0 |
| Estimación por Pérdida o Deterioro de Activos Circulantes | 0 | 0 |
| Otros Activos Circulantes | 0 | 0 |
| Activo No Circulante | 0 | 0 |
| Inversiones Financieras a Largo Plazo | 0 | 0 |
| Derechos a Recibir Efectivo o Equivalentes a Largo Plazo | 0 | 0 |
| Bienes Inmuebles, Infraestructura y Construcciones en Proceso | 0 | 0 |
| Bienes Muebles | 0 | 0 |
| Activos Intangibles | 0 | 0 |
| Depreciación, Deterioro y Amortización Acumulada de Bienes | 0 | 0 |
| Activos Diferidos | 0 | 0 |
| Estimación por Pérdida o Deterioro de Activos no Circulantes | 0 | 0 |
| Otros Activos no Circulantes | 0 | 0 |
| PASIVO | 0 | 21,993 |
| Pasivo Circulante | 0 | 21,993 |
| Cuentas por Pagar a Corto Plazo | 0 | 21,993 |
| Documentos por Pagar a Corto Plazo | 0 | 0 |
| Porción a Corto Plazo de la Deuda Pública a Largo Plazo | 0 | 0 |
| Títulos y Valores a Corto Plazo | 0 | 0 |
| Pasivos Diferidos a Corto Plazo | 0 | 0 |
| Fondos y Bienes de Terceros en Garantía y/o Administración a Corto Plazo | 0 | 0 |
| Provisiones a Corto Plazo | 0 | 0 |
| Otros Pasivos a Corto Plazo | 0 | 0 |
| Pasivo No Circulante | 0 | 0 |
| Cuentas por Pagar a Largo Plazo | 0 | 0 |
| Documentos por Pagar a Largo Plazo | 0 | 0 |
| Deuda Pública a Largo Plazo | 0 | 0 |
| Pasivos Diferidos a Largo Plazo | 0 | 0 |
| Fondos y Bienes de Terceros en Garantía y/o en Administración a Largo Plazo | 0 | 0 |
| Provisiones a Largo Plazo | 0 | 0 |
| HACIENDA PÚBLICA/ PATRIMONIO | 11,199,603 | 11,177,450 |
| Hacienda Pública/Patrimonio Contribuido | 0 | 0 |
| Aportaciones | 0 | 0 |
| Donaciones de Capital | 0 | 0 |
| Actualización de la Hacienda Pública / Patrimonio | 0 | 0 |
| Hacienda Pública/Patrimonio Generado | 11,199,603 | 11,177,450 |
| Resultados del Ejercicio (Ahorro / Desahorro) | 11,199,603 | 0 |
| Resultados de Ejercicios Anteriores | 0 | 11,177,450 |
| Revalúos | 0 | 0 |
| Reservas | 0 | 0 |
| Rectificaciones de Resultados de Ejercicios Anteriores | 0 | 0 |
| Exceso o Insuficiencia en la Actualización de la Hacienda Pública/Patrimonio | 0 | 0 |
| Resultado por Posición Monetaria | 0 | 0 |
| Resultado por Tenencia de Activos no Monetarios | 0 | 0 |

Bajo protesta de decir verdad, declaramos que los Estados Financieros y sus Notas son razonablemente correctos y responsabilidad del emisor


 MTRO. BRAULIO H. PAL LIRA
 ENC DEL DESP DEL REPSS EN CAMPECHE


 C.P. ALEJANDRO S. MONTEJO BARRANCOS
 RESP ADMITIVO DEL REPSS EN CAMPECHE


 C.P. JESÚS GASPÁR UICAB CASTILLO
 AREA CONTABILIDAD

REGIMEN ESTATAL DE PROTECCION SOCIAL EN SALUD EN CAMPECHE


Estado Analítico del Activo

Del 1 de Enero al 31 de Marzo de 2022

(Pesos)

| Concepto | Saldo Inicial 1 | Cargos del Periodo 2 | Abonos del Periodo 3 | Saldo Final 4=(1+2-3) | Variación del Periodo (4-1) |
|---------------------------------------------------------------|--------------------|-------------------------|-------------------------|--------------------------|--------------------------------|
| ACTIVO | | | | | |
| Activo Circulante | 24,863,252 | 44,307 | 44,146 | 24,863,412 | 160 |
| Efectivo y Equivalentes | 41,376 | 44,307 | 44,146 | 42,136 | 160 |
| Derechos a Recibir Efectivo o Equivalentes | 12,209,977 | 0 | 0 | 12,209,977 | 0 |
| Derechos a Recibir Bienes o Servicios | 10,192,264 | 0 | 0 | 10,192,264 | 0 |
| Inventarios | 0 | 0 | 0 | 0 | 0 |
| Almacenes | 2,419,035 | 0 | 0 | 2,419,035 | 0 |
| Estimación por Pérdida o Deterioro de Activos Circulantes | 0 | 0 | 0 | 0 | 0 |
| Otros Activos Circulantes | 0 | 0 | 0 | 0 | 0 |
| Activo No Circulante | 34,890,141 | 0 | 0 | 34,890,141 | 0 |
| Inversiones Financieras a Largo Plazo | 0 | 0 | 0 | 0 | 0 |
| Derechos a Recibir Efectivo o Equivalentes a Largo Plazo | 0 | 0 | 0 | 0 | 0 |
| Bienes Inmuebles, Infraestructura y Construcciones en Proceso | 0 | 0 | 0 | 0 | 0 |
| Bienes Muebles | 57,554,214 | 0 | 0 | 57,554,214 | 0 |
| Activos Intangibles | 418,815 | 0 | 0 | 418,815 | 0 |
| Depreciación, Deterioro y Amortización Acumulada de Bienes | -23,082,888 | 0 | 0 | -23,082,888 | 0 |
| Activos Diferidos | 0 | 0 | 0 | 0 | 0 |
| Estimación por Pérdida o Deterioro de Activos no Circulantes | 0 | 0 | 0 | 0 | 0 |
| Otros Activos no Circulantes | 0 | 0 | 0 | 0 | 0 |
| TOTAL DEL ACTIVO | 59,753,393 | 44,307 | 44,146 | 59,753,554 | 160 |

Bajo protesta de decir verdad declaramos que los Estados Financieros y sus Notas son razonablemente correctos y responsabilidad del emisor



MTR. BRAULIO H PALLI LIRA

ENC DEL DESP DEL REPS EN CAMPECHE

C.P. ALEJANDRO S MONTEJO BARRANCOS
RESP ADMITIVO DEL REPS EN CAMPECHE





C.P. JESUS GASPAB UICAB CASTILLO
AREA CONTABILIDAD

REGIMEN ESTATAL DE PROTECCION SOCIAL EN SALUD EN CAMPECHE
Estado Analítico de la Deuda y Otros Pasivos
Del 1 de Enero al 31 de Marzo de 2022
(Pesos)

| Denominación de las Deudas | Moneda de Contratación | Institución o País Acreedor | Saldo Inicial del Periodo | Saldo Final del Periodo |
|----------------------------------------|------------------------|--------------------------------|---------------------------|-------------------------|
| DEUDA PÚBLICA | | | | |
| Corto Plazo | | | | |
| Deuda Interna | | | | |
| Instituciones de Crédito | Peso | México | 0 | 0 |
| Títulos y Valores | Peso | México | 0 | 0 |
| Arrendamientos Financieros | Peso | México | 0 | 0 |
| Deuda Externa | | | | |
| Organismos Financieros Internacionales | Peso | México | 0 | 0 |
| Deuda Bilateral | Peso | México | 0 | 0 |
| Títulos y Valores | Peso | México | 0 | 0 |
| Arrendamientos Financieros | Peso | México | 0 | 0 |
| Subtotal a Corto Plazo | | | 0 | 0 |
| Largo Plazo | | | | |
| Deuda Interna | | | | |
| Instituciones de Crédito | Peso | México | 0 | 0 |
| Títulos y Valores | Peso | México | 0 | 0 |
| Arrendamientos Financieros | Peso | México | 0 | 0 |
| Deuda Externa | | | | |
| Organismos Financieros Internacionales | Peso | México | 0 | 0 |
| Deuda Bilateral | Peso | México | 0 | 0 |
| Títulos y Valores | Peso | México | 0 | 0 |
| Arrendamientos Financieros | Peso | México | 0 | 0 |
| Subtotal a Largo Plazo | | | 0 | 0 |
| Otros Pasivos | Peso | México | 109,743,636 | 109,721,643 |
| Total Deuda y Otros Pasivos | | | 109,743,636 | 109,721,643 |

Bajo protesta de decir verdad declaramos que los Estados Financieros y sus Notas son razonablemente correctos y responsabilidad del emisor


 MTRO. BRAULIO H PALI LIRA
 ENC DEL DESP DEL REPSS EN CAMPECHE


 C.P. ALEJANDRO S MONTEJO BARRANCOS
 RESP ADMTIVO DEL REPSS EN CAMPECHE



 C.P. JESUS GASPAR UICAB CASTILLO
 AREA CONTABILIDAD


REGIMEN ESTATAL DE PROTECCION SOCIAL EN SALUD EN CAMPECHE
Estado de Variación en la Hacienda Pública
 Del 1 de Enero al 31 de Marzo de 2022
 (pesos)

| Concepto | Hacienda Pública/ Patrimonio Contribuido | Hacienda Pública/ Patrimonio Generado de Ejercicios Anteriores | Hacienda Pública/ Patrimonio Generado del Ejercicio | Exceso o Insuficiencia en la Actualización de la Hacienda Pública / Patrimonio | TOTAL |
|----------------------------------------------------------------------------------------------------------------|------------------------------------------|----------------------------------------------------------------|-----------------------------------------------------|--------------------------------------------------------------------------------|-------------|
| HACIENDA PÚBLICA/PATRIMONIO CONTRIBUIDO NETO DE 2021 | 0 | | | | 0 |
| Aportaciones | 0 | | | | 0 |
| Donaciones de Capital | 0 | | | | 0 |
| Actualización de la Hacienda Pública/Patrimonio | 0 | | | | 0 |
| HACIENDA PÚBLICA/PATRIMONIO GENERADO NETO DE 2021 | | -38,812,793 | -11,177,450 | | -49,990,243 |
| Resultados del Ejercicio (Ahorro/Desahorro) | | | -11,177,450 | | -11,177,450 |
| Resultados de Ejercicios Anteriores | | -40,327,607 | | | -40,327,607 |
| Revalúos | | 0 | | 0 | 0 |
| Reservas | | 0 | | | 0 |
| Rectificaciones de Resultados de Ejercicios Anteriores | | 1,514,815 | | | 1,514,815 |
| EXCESO O INSUFICIENCIA EN LA ACTUALIZACIÓN DE LA HACIENDA PÚBLICA/PATRIMONIO NETO DE 2021 | | | | 0 | 0 |
| Resultado por Posición Monetaria | | | | 0 | 0 |
| Resultado por Tenencia de Activos no Monetarios | | | | 0 | 0 |
| HACIENDA PÚBLICA / PATRIMONIO NETO_FINAL DE 2021 | 0 | -38,812,793 | -11,177,450 | 0 | -49,990,243 |
| CAMBIOS EN LA HACIENDA PÚBLICA/PATRIMONIO CONTRIBUIDO NETO DE 2022 | 0 | | | | 0 |
| Aportaciones | 0 | | | | 0 |
| Donaciones de Capital | 0 | | | | 0 |
| Actualización de la Hacienda Pública/Patrimonio | 0 | | | | 0 |
| VARIACIONES DE LA HACIENDA PÚBLICA / PATRIMONIO GENERADO NETO DE 2022 | | -11,177,450 | 11,199,603 | | 22,153 |
| Resultados del Ejercicio (Ahorro/Desahorro) | | | 22,153 | | 22,153 |
| Resultados de Ejercicios Anteriores | | -11,177,450 | 11,177,450 | | 0 |
| Revalúos | | 0 | 0 | 0 | 0 |
| Reservas | | 0 | 0 | 0 | 0 |
| Rectificaciones de Resultados de Ejercicios Anteriores | | | 0 | | 0 |
| CAMBIOS EN EL EXCESO O INSUFICIENCIA EN LA ACTUALIZACIÓN DE LA HACIENDA PÚBLICA/PATRIMONIO NETO DE 2022 | | | | 0 | 0 |
| Resultado por Posición Monetaria | | | | 0 | 0 |
| Resultado por Tenencia de Activos no Monetarios | | | | 0 | 0 |
| HACIENDA PÚBLICA / PATRIMONIO NETO FINAL DE 2022 | 0 | -49,990,243 | 22,153 | 0 | -49,968,089 |

Bajo protesta de decir verdad declaramos que los Estados Financieros y sus Notas son razonablemente correctos y responsabilidad del emisor


 Mtro. BRAULIO H PALI LIRA


 ENC DEL DESP DEL REPPS EN CAMPECHE
 C.P. JESUS GASPAR UICAB CASTILLO
 AREA CONTABILIDAD


 C.P. ALEJANDRO S MONTEJO BARRANCOS
 RESP ADMITIVO DEL REPPS EN CAMPECHE

REGIMEN ESTATAL DE PROTECCION SOCIAL EN SALUD EN CAMPECHE


Estado de Flujos de Efectivo

Del 1 de Enero al 31 de Marzo de 2022 y 2021


(Pesos)

| Concepto | 2022 | 2021 |
|-----------------------------------------------------------------------------------------------------------------------------|----------------|-------------------|
| Flujos de Efectivo de las Actividades de Operación | | |
| Origen | 22,154 | 17,405,196 |
| Impuestos | 0 | 0 |
| Cuotas y Aportaciones de Seguridad Social | 0 | 0 |
| Contribuciones de mejoras | 0 | 0 |
| Derechos | 0 | 0 |
| Productos | 0 | 5,196 |
| Aprovechamientos | 0 | 0 |
| Ingresos por Venta de Bienes y Prestación de Servicios | 0 | 0 |
| Participaciones, Aportaciones, Convenios, Incentivos Derivados de la Colaboración Fiscal y Fondos Distintos de Aportaciones | 0 | 0 |
| Transferencias, Asignaciones, Subsidios y Subvenciones, y Pensiones y Jubilaciones | 0 | 17,400,000 |
| Otros Orígenes de Operación | 22,154 | 0 |
| Aplicación | 0 | 19,158,293 |
| Servicios Personales | 0 | 2,592,920 |
| Materiales y Suministros | 0 | 6,876,277 |
| Servicios Generales | 0 | 8,701,943 |
| Transferencias Internas y Asignaciones al Sector Público | 0 | 0 |
| Transferencias al resto del Sector Público | 0 | 0 |
| Subsidios y Subvenciones | 0 | 0 |
| Ayudas Sociales | 0 | 0 |
| Pensiones y Jubilaciones | 0 | 0 |
| Transferencias a Fideicomisos, Mandatos y Contratos Análogos | 0 | 0 |
| Transferencias a la Seguridad Social | 0 | 0 |
| Donativos | 0 | 0 |
| Transferencias al Exterior | 0 | 0 |
| Participaciones | 0 | 0 |
| Aportaciones | 0 | 0 |
| Convenios | 0 | 0 |
| Otras Aplicaciones de Operación | 0 | 987,153 |
| Flujos Netos de Efectivo por Actividades de Operación | 22,154 | -1,753,098 |
| Flujos de Efectivo de las Actividades de Inversión | | |
| Origen | 0 | 0 |
| Bienes Inmuebles, Infraestructura y Construcciones en Proceso | 0 | 0 |
| Bienes Muebles | 0 | 0 |
| Otros Orígenes de Inversión | 0 | 0 |
| Aplicación | 0 | 0 |
| Bienes Inmuebles, Infraestructura y Construcciones en Proceso | 0 | 0 |
| Bienes Muebles | 0 | 0 |
| Otras Aplicaciones de Inversión | 0 | 0 |
| Flujos Netos de Efectivo por Actividades de Inversión | 0 | 0 |
| Flujo de Efectivo de las Actividades de Financiamiento | | |
| Origen | 0 | 0 |
| Endeudamiento Neto | 0 | 0 |
| Interno | 0 | 0 |
| Externo | 0 | 0 |
| Otros Orígenes de Financiamiento | 0 | 0 |
| Aplicación | 21,993 | 0 |
| Servicios de la Deuda | 0 | 0 |
| Interno | 0 | 0 |
| Externo | 0 | 0 |
| Otras Aplicaciones de Financiamiento | 21,993 | 0 |
| Flujos netos de Efectivo por Actividades de Financiamiento | -21,993 | 0 |
| Incremento/Disminución Neta en el Efectivo y Equivalentes al Efectivo | 160 | -1,753,098 |
| Efectivo y Equivalentes al Efectivo al inicio del Ejercicio | 41,976 | 1,795,073 |
| Efectivo y Equivalentes al Efectivo al final del Ejercicio | 42,136 | 41,976 |

Bajo protesta de decir verdad declaramos que los Estados Financieros y sus Notas son razonablemente correctos y responsabilidad del emisor



MTRO. BRAULIO H. PALT LIRA
ENC DEL DESP DEL REPSS EN CAMPECHE



C.P. ALEJANDRO S. MONTEJO BARRANCOS
RESP ADMTIVO DEL REPSS EN CAMPECHE



C.P. JESUS GASPAR UICAB CASTILLO
AREA CONTABILIDAD

REGIMEN ESTATAL DE PROTECCION SOCIAL EN SALUD EN CAMPECHE
Informe de Pasivos Contingentes
Del 1 de Enero al 31 de Marzo de 2022
(Pesos)


"En cumplimiento a lo dispuesto en los artículos 46, fracción I, inciso d, y 52 de la Ley General de Contabilidad Gubernamental, y de conformidad con lo establecido en el capítulo VII, numeral III, inciso g) del Manual de Contabilidad Gubernamental emitido por el CONAC, el ente público informa lo siguiente:"

| Cuenta | Concepto | Importe |
|--------------|----------|---------|
| TOTAL | | |


Bajo protesta de decir verdad declaramos que los Estados Financieros y sus Notas son razonablemente correctos y responsabilidad del emisor



MTRO. BRAULIO H PALI LIRA
ENC DEL DESP DEL REPSS EN
CAMPECHE



C.P. ALEJANDRO S MONTEJO BARRANCOS
RESP ADMITIVO DEL REPSS EN CAMPECHE



C.P. JESUS GASPAS UICAB CASTILLO
AREA CONTABILIDAD

REGIMEN ESTATAL DE PROTECCION SOCIAL EN SALUD EN CAMPECHE

Conciliación entre los Ingresos Presupuestarios y Contables

Correspondiente del 1 de Enero al 31 de Marzo de 2022

(Cifras en pesos)


| | | |
|------------------------------------------------------------------------------------|---|----------|
| 1. Ingresos Presupuestarios | | 0 |
| 2. Más ingresos contables no presupuestarios | | 0 |
| 2.1 Ingresos Financieros | 0 | |
| 2.2 Incremento por Variación de Inventarios | | |
| 2.3 Disminución del exceso de estimaciones por pérdida o deterioro u obsolescencia | 0 | |
| 2.4 Disminución del exceso de provisiones | 0 | |
| 2.5 Otros ingresos y beneficios varios | 0 | |
| 2.6 Otros ingresos contables no presupuestarios | 0 | |
| | | 0 |
| 3. Menos ingresos presupuestarios no contables | | |
| 3.1 Aprovechamientos Patrimoniales | 0 | |
| 3.2 Ingresos derivados de financiamientos | 0 | |
| 3.3 Otros Ingresos presupuestarios no contables | 0 | |
| 4. Ingresos Contables (4 = 1 + 2 - 3) | | 0 |



MTR. BRAULIO H PALI LIRA
ENC DEL DESP DEL REPSS EN CAMPECHE



C.P. ALEJANDRO S MONTEJO BARRANCOS
RESP ADMTIVO DEL REPSS EN CAMPECHE




C.P. JESUS GASPAR UICAB CASTILLO
AREA CONTABILIDAD

REGIMEN ESTATAL DE PROTECCION SOCIAL EN SALUD EN CAMPECHE
Conciliación entre los Egresos Presupuestarios y los Gastos Contables
Correspondiente del 1 de Enero al 31 de Marzo de 2022

| | | |
|---------------------------------------------------------------------------------------|--------|---------------|
| 1. Total de egresos presupuestarios | | 21,993 |
| 2. Menos egresos presupuestarios no contables | | 21,993 |
| 2.1 Materias Primas y Materiales de Producción y Comercialización | 0 | |
| 2.2 Materiales y Suministros | 0 | |
| 2.3 Mobiliario y Equipo de Administración | 0 | |
| 2.4 Mobiliario y Equipo Educativo y Recreativo | 0 | |
| 2.5 Equipo e Instrumental Médico y de Laboratorio | 0 | |
| 2.6 Vehículos y Equipo de Transporte | 0 | |
| 2.7 Equipo de Defensa y Seguridad | 0 | |
| 2.8 Maquinaria, Otros Equipos y Herramientas | 0 | |
| 2.9 Activos Biológicos | 0 | |
| 2.10 Bienes Inmuebles | 0 | |
| 2.11 Activos Intangibles | 0 | |
| 2.12 Obra Pública en Bienes de Dominio Público | 0 | |
| 2.13 Obra Pública en Bienes Propios | 0 | |
| 2.14 Acciones y Participaciones de Capital | 0 | |
| 2.15 Compra de Títulos y Valores | 0 | |
| 2.16 Concesión de Préstamos | 0 | |
| 2.17 Inversiones en Fideicomisos, Mandatos y Otros Análogos | 0 | |
| 2.18 Provisiones para Contingencias y Otras Erogaciones Especiales | 0 | |
| 2.19 Amortización de la Deuda Pública | 0 | |
| 2.20 Adeudos de Ejercicios Fiscales Anteriores (ADEFAS) | 21,993 | |
| 2.21 Otros Egresos Presupuestales No Contables | 0 | |
| 3. Más Gastos Contables No Presupuestarios | | 0 |
| 3.1 Estimaciones, Depreciaciones, Deterioros, Obsolescencia y Amortizaciones | 0 | |
| 3.2 Provisiones | 0 | |
| 3.3 Disminución de inventarios | 0 | |
| 3.4 Aumento por insuficiencia de estimaciones por pérdida o deterioro u obsolescencia | 0 | |
| 3.5 Aumento por insuficiencia de provisiones | 0 | |
| 3.6 Otros Gastos | 0 | |
| 3.7 Otros Gastos Contables No Presupuestales | 0 | |
| 4. Total de Gasto Contable | | 0 |



MTRO. BRAULIO H PALI LIRA
 ENC DEL DESP DEL REPSS EN CAMPECHE



C.P. JESUS GASPAR URICOE CASTILLO
 AREA CONTABILIDAD



C.P. ALEJANDRO S MONTEJO BARRANCOS
 RESP ADMITIVO DEL REPSS EN CAMPECHE

REGIMEN ESTATAL DE PROTECCION SOCIAL EN SALUD EN CAMPECHE

Estado Analítico de Ingresos

Del 1 de Enero al 31 de Marzo del 2022

| Rubro de Ingresos | Estimado | Ampliaciones y Reducciones | Ingreso Modificado | Devengado | Recaudado | Diferencia |
|-----------------------------------------------------------------------------------------------------------------------------|----------|----------------------------|--------------------|----------------------------|-----------|------------|
| | (1) | (2) | (3=1+2) | (4) | (5) | (6=5-1) |
| Ingresos | 0 | 0 | 0 | 0 | 0 | 0 |
| Cuotas y Aportaciones de Seguridad Social | 0 | 0 | 0 | 0 | 0 | 0 |
| Contribuciones de Mejoras | 0 | 0 | 0 | 0 | 0 | 0 |
| Derechos | 0 | 0 | 0 | 0 | 0 | 0 |
| Productos | 0 | 0 | 0 | 0 | 0 | 0 |
| Aprovechamientos | 0 | 0 | 0 | 0 | 0 | 0 |
| Ingresos por Venta de Bienes, Prestación de Servicios y Otros Ingresos | 0 | 0 | 0 | 0 | 0 | 0 |
| Participaciones, Aportaciones, Convenios, Incentivos Derivados de la Colaboración Fiscal y Fondos Diferidos de Aportaciones | 0 | 0 | 0 | 0 | 0 | 0 |
| Transferencias, Asignaciones, Subsidios y Subvenciones, y Pensiones y Jubilaciones | 0 | 0 | 0 | 0 | 0 | 0 |
| Ingresos Derivados de Financiamientos | 0 | 0 | 0 | 0 | 0 | 0 |
| Total | 0 | 0 | 0 | 0 | 0 | 0 |
| | | | | Ingresos excedentes | | 0 |

| Estado Analítico de Ingresos Por Fuente de Financiamiento | Estimado | Ampliaciones y Reducciones | Ingreso Modificado | Devengado | Recaudado | Diferencia |
|--------------------------------------------------------------------------------------------------------------------------------------------------------------------------------------------------------|----------|----------------------------|--------------------|----------------------------|-----------|------------|
| | (1) | (2) | (3=1+2) | (4) | (5) | (6=5-1) |
| Ingresos del Poder Ejecutivo Federal o Estatal y de los Municipios | 0 | 0 | 0 | 0 | 0 | 0 |
| Impuestos | 0 | 0 | 0 | 0 | 0 | 0 |
| Cuotas y Aportaciones de Seguridad Social | 0 | 0 | 0 | 0 | 0 | 0 |
| Contribuciones de Mejoras | 0 | 0 | 0 | 0 | 0 | 0 |
| Derechos | 0 | 0 | 0 | 0 | 0 | 0 |
| Productos | 0 | 0 | 0 | 0 | 0 | 0 |
| Aprovechamientos | 0 | 0 | 0 | 0 | 0 | 0 |
| Participaciones, Aportaciones, Convenios, Incentivos Derivados de la Colaboración Fiscal y Fondos Diferidos de Aportaciones | 0 | 0 | 0 | 0 | 0 | 0 |
| Transferencias, Asignaciones, Subsidios y Subvenciones, y Pensiones y Jubilaciones | 0 | 0 | 0 | 0 | 0 | 0 |
| Ingresos de los Entes Públicos de los Poderes Legislativo y Judicial, del Poder Judicial de la Federación y del Poder Judicial o Paramunicipal, así como de las Empresas Productivas del Estado | 0 | 0 | 0 | 0 | 0 | 0 |
| Cuotas y Aportaciones de Seguridad Social | 0 | 0 | 0 | 0 | 0 | 0 |
| Productos | 0 | 0 | 0 | 0 | 0 | 0 |
| Ingresos por Venta de Bienes, Prestación de Servicios y Otros Ingresos | 0 | 0 | 0 | 0 | 0 | 0 |
| Transferencias, Asignaciones, Subsidios y Subvenciones, y Pensiones y Jubilaciones | 0 | 0 | 0 | 0 | 0 | 0 |
| Ingresos derivados de financiamiento | 0 | 0 | 0 | 0 | 0 | 0 |
| Ingresos Derivados de Financiamientos | 0 | 0 | 0 | 0 | 0 | 0 |
| Total | 0 | 0 | 0 | 0 | 0 | 0 |
| | | | | Ingresos excedentes | | 0 |


 Mtro. BRAULIO H PALI LIRA
 ENC DEL DESP DEL REPS EN CAMPECHE


 C.P. ALEJANDRO S MONTELO BARRANCOS
 RESP ADMITIVO DEL REPS EN CAMPECHE


 C.P. JESUS CASPAR UCAB CASTILLO
 AREA CONTABILIDAD

REGIMEN ESTATAL DE PROTECCION SOCIAL EN SALUD EN CAMPECHE
 Estado Analítico del Ejercicio del Presupuesto de Egresos
 Clasificación Administrativa
 Del 1 de Enero al 31 de Marzo de 2022

| Concepto | Egresos | | | | | Subejercicio B = (3-4) |
|---------------------------------------------------------------------------------------|----------------------|-------------------------------------|----------------------------------------|----------------------|----------------------|----------------------------------------|
| | Aprobado 1 | Ampliaciones/ (Reducciones) 2 | Modificado 3 = (1+2) | Devenigato 4 | Pagado 5 | |
| SEGURO POPULAR APORTACION ESTATAL REFORZAMIENTO A LAS ACCIONES EN MATERIA DE SALUD | \$23,678 \$23,678 | \$0 \$0 | \$23,678 \$23,678 | \$21,993 \$21,993 | \$21,993 \$21,993 | \$1,685 \$1,685 |
| | | | \$0 \$0 \$0 \$0 \$0 \$0 | | | \$0 \$0 \$0 \$0 \$0 \$0 |
| Total del Gasto | \$23,678 | \$0 | \$23,678 | \$21,993 | \$21,993 | \$1,685 |


 Mtro. BRAULIO H PALI LIRA

ENC DEL DESP DEL REPS EN CAMPECHE


 C.P. JESUS GASPAR UICAB CASTILLO
 AREA CONTABILIDAD



C.P. ALEJANDRO S MONTEJO BARRANCOS
 RESP ADMITIVO DEL REPS EN CAMPECHE

REGIMEN ESTATAL DE PROTECCION SOCIAL EN SALUD EN CAMPECHE
 Estado Analítico del Ejercicio del Presupuesto de Egresos
 Clasificación por Objeto del Gasto (Ejercicio y Concepto)
 Del 1 de Enero al 31 de Marzo de 2022

| Concepto | Egresos | | | | Subjerarquía |
|---------------------------------------------------------------------------|---------------|-----------------------------------|-------------------------|----------------|--------------|
| | Aprobado 1 | Ampliaciones/ Reducciones 2 | Modificado 3 = (1+2) | Devergado 4 | |
| Servicios Personales | 0 | 0 | 0 | 0 | 0 = (3-4) |
| Remuneraciones al Personal de Carácter Permanente | 0 | 0 | 0 | 0 | 0 |
| Remuneraciones al Personal de Carácter Transitorio | 0 | 0 | 0 | 0 | 0 |
| Remuneraciones Adicionales y Especiales | 0 | 0 | 0 | 0 | 0 |
| Seguridad Social | 0 | 0 | 0 | 0 | 0 |
| Otras Prestaciones Sociales y Económicas | 0 | 0 | 0 | 0 | 0 |
| Previsiones | 0 | 0 | 0 | 0 | 0 |
| Pago de Estímulos a Servidores Públicos | 0 | 0 | 0 | 0 | 0 |
| Materiales y Suministros | 0 | 0 | 0 | 0 | 0 |
| Materiales de Administración, Emisión de Documentos y Artículos Oficiales | 0 | 0 | 0 | 0 | 0 |
| Alimentos y Utensilios | 0 | 0 | 0 | 0 | 0 |
| Materias Primas y Materiales de Producción y Comercialización | 0 | 0 | 0 | 0 | 0 |
| Materiales y Artículos de Construcción y de Reparación | 0 | 0 | 0 | 0 | 0 |
| Productos Químicos, Farmacéuticos y de Laboratorio | 0 | 0 | 0 | 0 | 0 |
| Combustibles, Lubrificantes y Aditivos | 0 | 0 | 0 | 0 | 0 |
| Vestuario, Blancos, Prendas de Protección y Artículos Deportivos | 0 | 0 | 0 | 0 | 0 |
| Materiales y Suministros Para Seguridad | 0 | 0 | 0 | 0 | 0 |
| Herramientas, Refacciones y Accesorios Menores | 0 | 0 | 0 | 0 | 0 |
| Servicios Generales | 0 | 0 | 0 | 0 | 0 |
| Servicios Básicos | 0 | 0 | 0 | 0 | 0 |
| Servicios de Arrendamiento | 0 | 0 | 0 | 0 | 0 |
| Servicios Profesionales, Científicos, Técnicos y Otros Servicios | 0 | 0 | 0 | 0 | 0 |
| Servicios Financieros, Bancarios y Comerciales | 0 | 0 | 0 | 0 | 0 |
| Servicios de Instalación, Reparación, Mantenimiento y Conservación | 0 | 0 | 0 | 0 | 0 |
| Servicios de Comunicación Social y Publicidad | 0 | 0 | 0 | 0 | 0 |
| Servicios de Traslado y Viáticos | 0 | 0 | 0 | 0 | 0 |
| Servicios Oficiales | 0 | 0 | 0 | 0 | 0 |
| Otros Servicios Generales | 0 | 0 | 0 | 0 | 0 |
| Transferencias, Asignaciones, Subsidios y Otras Ayudas | 0 | 0 | 0 | 0 | 0 |
| Transferencias Internas y Asignaciones al Sector Público | 0 | 0 | 0 | 0 | 0 |
| Transferencias al Resto del Sector Público | 0 | 0 | 0 | 0 | 0 |
| Subsidios y Subvenciones | 0 | 0 | 0 | 0 | 0 |
| Ayudas Sociales | 0 | 0 | 0 | 0 | 0 |
| Pensiones y Jubilaciones | 0 | 0 | 0 | 0 | 0 |
| Transferencias a Fideicomisos, Mandatos y Otros Análogos | 0 | 0 | 0 | 0 | 0 |
| Transferencias a la Seguridad Social | 0 | 0 | 0 | 0 | 0 |
| Donativos | 0 | 0 | 0 | 0 | 0 |
| Transferencias al Exterior | 0 | 0 | 0 | 0 | 0 |
| Bienes Muebles, Inmuebles e Intangibles | 0 | 0 | 0 | 0 | 0 |
| Mobiliario y Equipo de Administración | 0 | 0 | 0 | 0 | 0 |
| Mobiliario y Equipo Educativo y Recreativo | 0 | 0 | 0 | 0 | 0 |
| Equipo e Instrumental Médico y de Laboratorio | 0 | 0 | 0 | 0 | 0 |
| Vehículos y Equipo de Transporte | 0 | 0 | 0 | 0 | 0 |
| Equipo de Defensa y Seguridad | 0 | 0 | 0 | 0 | 0 |
| Maquinaria, Otros Equipos y Herramientas | 0 | 0 | 0 | 0 | 0 |
| Activos Biológicos | 0 | 0 | 0 | 0 | 0 |
| Bienes Inmuebles | 0 | 0 | 0 | 0 | 0 |
| Activos Intangibles | 0 | 0 | 0 | 0 | 0 |
| Inversión Pública | 0 | 0 | 0 | 0 | 0 |
| Obra Pública en Bienes de Dominio Público | 0 | 0 | 0 | 0 | 0 |
| Obra Pública en Bienes Propios | 0 | 0 | 0 | 0 | 0 |
| Proyectos Productivos y Acciones de Fomento | 0 | 0 | 0 | 0 | 0 |
| Inversiones Financieras y Otras Provisiones | 0 | 0 | 0 | 0 | 0 |

REGIMEN ESTATAL DE PROTECCION SOCIAL EN SALUD EN CAMPECHE
 Estado Analítico del Ejercicio del Presupuesto de Egresos
 Clasificación por Objeto del Gasto (Capítulo y Concepto)
 Del 1 de Enero al 31 de Marzo de 2022.

| Concepto | Egresos | | | | Subejercicio 6 = (3 + 4) |
|---------------------------------------------------------------|---------------|-------------------------------------|---------------------------|----------------|-----------------------------|
| | Aprobado 1 | Ampliaciones/ (Reducciones) 2 | Modificado 3 = (1 + 2) | Devergado 4 | |
| Inversiones Para el Fomento de Actividades Productivas | 0 | 0 | 0 | 0 | 0 |
| Acciones y Participaciones de Capital | 0 | 0 | 0 | 0 | 0 |
| Compra de Títulos y Valores | 0 | 0 | 0 | 0 | 0 |
| Concesión de Préstamos | 0 | 0 | 0 | 0 | 0 |
| Inversiones en Fideicomisos, Mandatos y Otros Análogos | 0 | 0 | 0 | 0 | 0 |
| Otras Inversiones Financieras | 0 | 0 | 0 | 0 | 0 |
| Provisiones para Contingencias y Otras Erogaciones Especiales | 0 | 0 | 0 | 0 | 0 |
| Participaciones y Aportaciones | 0 | 0 | 0 | 0 | 0 |
| Participaciones | 0 | 0 | 0 | 0 | 0 |
| Aportaciones | 0 | 0 | 0 | 0 | 0 |
| Convenios | 0 | 0 | 0 | 0 | 0 |
| Deuda Pública | 23,678 | 0 | 23,678 | 21,993 | 21,993 |
| Amortización de la Deuda Pública | 0 | 0 | 0 | 0 | 0 |
| Intereses de la Deuda Pública | 0 | 0 | 0 | 0 | 0 |
| Comisiones de la Deuda Pública | 0 | 0 | 0 | 0 | 0 |
| Gastos de la Deuda Pública | 0 | 0 | 0 | 0 | 0 |
| Costo por Coberturas | 0 | 0 | 0 | 0 | 0 |
| Apoyos Financieros | 0 | 0 | 0 | 0 | 0 |
| Adeudos de Ejercicios Fiscales Anteriores (Adelantos) | 23,678 | 0 | 23,678 | 21,993 | 21,993 |
| Total del Gasto | 23,678 | 0 | 23,678 | 21,993 | 21,993 |
| | | | | | 1,685 |


 MITRO BRAULIO H PALI LIRA
 ENC DEL DESP DEL REPS EN CAMPECHE


 C.P. ALEJANDRO S. MONTEJÓ BARRANCOS
 RESP ADMITIVO DEL REPS EN CAMPECHE


 C.P. JESÚS GASPAR UICAB CASTILLO
 AREA CONTABILIDAD

REGIMEN ESTATAL DE PROTECCION SOCIAL EN SALUD EN CAMPECHE
 Estado Analítico del Ejercicio del Presupuesto de Egresos
 Clasificación Económica (por Tipo de Gasto)
 Del 1 de Enero al 31 de Marzo de 2022

| Concepto | Egresos | | | | | Subejercicio |
|------------------------------------------------------|---------------|-------------------------------------|---------------------------|----------------|---------------|--------------|
| | Aprobado 1 | Ampliaciones/ (Reducciones) 2 | Modificado 3 = (1 + 2) | Devengado 4 | Pagado 5 | |
| Gasto Corriente | 0 | 0 | 0 | 0 | 0 | 0 |
| Gasto de Capital | 0 | 0 | 0 | 0 | 0 | 0 |
| Amortización de la Deuda y Disminución de Pasivos | 23,678 | 0 | 23,678 | 21,993 | 21,993 | 1,685 |
| Pensiones y Jubilaciones | 0 | 0 | 0 | 0 | 0 | 0 |
| Participaciones | 0 | 0 | 0 | 0 | 0 | 0 |
| Total del Gasto | 23,678 | 0 | 23,678 | 21,993 | 21,993 | 1,685 |



MTR. BRAULIO H PALI LIRA
 ENC DEL DESP DEL REPSS EN CAMPECHE



C.P. ALEJANDRO S MONTEJO BARRANCOS
 RESP ADMITIVO DEL REPSS EN CAMPECHE



C.P. JESUS GASPÀR UICAB CASTILLO
 AREA CONTABILIDAD

REGIMEN ESTATAL DE PROTECCIÓN SOCIAL EN SALUD EN CAMPECHE
 Estado Analítico del Ejercicio del Presupuesto de Egresos
 Clasificación Funcional (Finalidad y Función)
 Del 1 de Enero al 31 de Marzo de 2022

| Concepto | Egresos | | | | | Subtotal |
|-----------------------------------------------------------------------------------------------|---------------|-------------------------------------|---------------------------|----------------|---------------|--------------|
| | Aprobado 1 | Ampliaciones/ (Reducciones) 2 | Modificado 3 = (1 + 2) | Devengado 4 | Pagado 5 | |
| Gobierno | 0 | 0 | 0 | 0 | 0 | 0 |
| Legislación | 0 | 0 | 0 | 0 | 0 | 0 |
| Justicia | 0 | 0 | 0 | 0 | 0 | 0 |
| Coordinación de la Política de Gobierno | 0 | 0 | 0 | 0 | 0 | 0 |
| Relaciones Exteriores | 0 | 0 | 0 | 0 | 0 | 0 |
| Asuntos Financieros y Hacendarios | 0 | 0 | 0 | 0 | 0 | 0 |
| Seguridad Nacional | 0 | 0 | 0 | 0 | 0 | 0 |
| Asuntos de Orden Público y de Seguridad Interior | 0 | 0 | 0 | 0 | 0 | 0 |
| Otros Servicios Generales | 0 | 0 | 0 | 0 | 0 | 0 |
| Desarrollo Social | 23,678 | 0 | 23,678 | 21,993 | 21,993 | 1,685 |
| Protección Ambiental | 0 | 0 | 0 | 0 | 0 | 0 |
| Vivienda y Servicios a la Comunidad | 0 | 0 | 0 | 0 | 0 | 0 |
| Salud | 23,678 | 0 | 23,678 | 21,993 | 21,993 | 1,685 |
| Recreación, Cultura y Otras Manifestaciones Sociales | 0 | 0 | 0 | 0 | 0 | 0 |
| Educación | 0 | 0 | 0 | 0 | 0 | 0 |
| Protección Social | 0 | 0 | 0 | 0 | 0 | 0 |
| Otros Asuntos Sociales | 0 | 0 | 0 | 0 | 0 | 0 |
| Desarrollo Económico | 0 | 0 | 0 | 0 | 0 | 0 |
| Asuntos Económicos, Comerciales y Laborales en General | 0 | 0 | 0 | 0 | 0 | 0 |
| Agropecuaria, Silvicultura, Pesca y Caza | 0 | 0 | 0 | 0 | 0 | 0 |
| Combustibles y Energía | 0 | 0 | 0 | 0 | 0 | 0 |
| Minería, Manufacturas y Construcción | 0 | 0 | 0 | 0 | 0 | 0 |
| Transporte | 0 | 0 | 0 | 0 | 0 | 0 |
| Comunicaciones | 0 | 0 | 0 | 0 | 0 | 0 |
| Turismo | 0 | 0 | 0 | 0 | 0 | 0 |
| Ciencia, Tecnología e Innovación | 0 | 0 | 0 | 0 | 0 | 0 |
| Otros Industrias y Otros Asuntos Económicos | 0 | 0 | 0 | 0 | 0 | 0 |
| Otras no Clasificadas en Funciones Anteriores | 0 | 0 | 0 | 0 | 0 | 0 |
| Transacciones de la Deuda Pública / Costo Financiero de la Deuda | 0 | 0 | 0 | 0 | 0 | 0 |
| Transferencias, Participaciones y Aportaciones entre Diferentes Niveles y Ordenes de Gobierno | 0 | 0 | 0 | 0 | 0 | 0 |
| Saneamiento del Sistema Financiero | 0 | 0 | 0 | 0 | 0 | 0 |
| Adeudos de Ejercicios Fiscales Anteriores | 0 | 0 | 0 | 0 | 0 | 0 |
| Total del Gasto | 23,678 | 0 | 23,678 | 21,993 | 21,993 | 1,685 |

[Firma]

MITO. BRAULIO H PALLIRA
 ENC DEL DESP DEL REPS EN CAMPECHE


[Firma]

C.P. ALEJANDRO S MONTEJO BARRANCOS
 RESP ADMITIVO DEL REPS EN CAMPECHE

[Firma]
 C.P. JESUS GASPAR UICAB CASTILLO
 AREA CONTABILIDAD

REGIMEN ESTATAL DE PROTECCION SOCIAL EN SALUD EN CAMPECHE
Endeudamiento Neto
Del 1 de Enero al 31 de Marzo de 2022


| Identificación de Crédito o Instrumento | Contratación/Colocación | Amortización | Endeudamiento Neto |
|------------------------------------------|-------------------------|--------------|--------------------|
| | A | B | C = A - B |
| Creditos Bancarios | | | |
| | | | 0 |
| | | | 0 |
| | | | 0 |
| | | | 0 |
| | | | 0 |
| | | | 0 |
| | | | 0 |
| | | | 0 |
| | | | 0 |
| | | | 0 |
| Total Créditos Bancarios | 0 | 0 | 0 |
| Otros Instrumentos de Deuda | | | |
| | | | 0 |
| | | | 0 |
| | | | 0 |
| | | | 0 |
| | | | 0 |
| | | | 0 |
| | | | 0 |
| | | | 0 |
| | | | 0 |
| Total Otros Instrumentos de Deuda | 0 | 0 | 0 |
| TOTAL | 0 | 0 | 0 |



MTRO. BRAULIO H PALI LIRA
ENC DEL DESP DEL REPSS EN CAMPECHE



C.P. ALEJANDRO S MONTEJO BARRANCOS
RESP ADMTIVO DEL REPSS EN CAMPECHE




C.P. JESUS GASPAR UICAB CASTILLO
AREA CONTABILIDAD

REGIMEN ESTATAL DE PROTECCION SOCIAL EN SALUD EN CAMPECHE
Intereses de la Deuda
Del 1 de Enero al 31 de Marzo de 2022


| Identificación de Crédito o Instrumento | Devengado | Pagado |
|-------------------------------------------------|-----------|----------|
| Créditos Bancarios | | |
| | | |
| | | |
| | | |
| | | |
| | | |
| | | |
| | | |
| | | |
| Total de intereses de Créditos Bancarios | 0 | 0 |

| Otros Instrumentos de Deuda | | |
|----------------------------------------------------|----------|----------|
| | | |
| | | |
| | | |
| | | |
| | | |
| | | |
| | | |
| | | |
| | | |
| de intereses de Otros instrumentos de Deuda | 0 | 0 |


| | | |
|--------------|----------|----------|
| TOTAL | 0 | 0 |
|--------------|----------|----------|



MTRO. BRAULIO H PALI LIRA
 ENC DEL DESP DEL REPSS EN CAMPECHE



C.P. ALEJANDRO S MONTEJO BARRANCOS
 RESP ADMTIVO DEL REPSS EN CAMPECHE



C.P. JESUS GASPAS UICAB CASTILLO
 AREA CONTABILIDAD

REGIMEN ESTATAL DE PROTECCION SOCIAL EN SALUD EN CAMPECHE
Indicadores de Postura Fiscal
Del 1 de Enero al 31 de Marzo de 2022
(Cifras en pesos)

| Concepto | Estimado/Aprobado | Devengado | Recaudado/Pagado |
|-------------------------------------------------------------------------|-------------------|-----------|------------------|
| I. Ingresos Presupuestarios (I=1+2) | 0 | 0 | 0 |
| 1. Ingresos del Gobierno de la Entidad Federativa ¹ | 0 | 0 | 0 |
| 2. Ingresos del Sector Paraestatal ¹ | 0 | 0 | 0 |
| II. Egresos Presupuestarios (II=3+4) | 23,678 | 21,993 | 21,993 |
| 3. Egresos del Gobierno de la Entidad Federativa ² | 23,678 | 21,993 | 21,993 |
| 4. Egresos del Sector Paraestatal ² | 0 | 0 | 0 |
| III. Balance Presupuestario (Superávit o Déficit) (III = I - II) | -23,678 | -21,993 | -21,993 |

| Concepto | Estimado/Aprobado | Devengado | Recaudado/Pagado |
|----------------------------------------------------------------|-------------------|-----------|------------------|
| III. Balance presupuestario (Superávit o Déficit) | -23,678 | -21,993 | -21,993 |
| IV. Intereses, Comisiones y Gastos de la Deuda | 0 | 0 | 0 |
| V. Balance Primario (Superávit o Déficit) (V= III + IV) | -23,678 | -21,993 | -21,993 |

| Concepto | Estimado/Aprobado | Devengado | Recaudado/Pagado |
|------------------------------------|-------------------|-----------|------------------|
| A. Financiamiento | 0 | 0 | 0 |
| B. Amortización de la deuda | 0 | 0 | 0 |
| C. Financiamiento Neto | 0 | 0 | 0 |


1. Los Ingresos que se presentan son los ingresos presupuestarios totales sin incluir los ingresos por financiamientos. Los Ingresos del Gobierno de la Entidad Federativa corresponden a los del Poder Ejecutivo, Legislativo Judicial y Autónomos

2. Los egresos que se presentan son los egresos presupuestarios totales sin incluir los egresos por amortización. Los egresos del Gobierno de la Entidad Federativa corresponden a los del Poder Ejecutivo, Legislativo, Judicial y Órganos Autónomos


3. Para Ingresos se reportan los ingresos recaudados; para egresos se reportan los egresos pagados



MTRO. BRAULIO H PALI LIRA
 ENC DEL DESP DEL REPSS EN CAMPECHE



C.P. ALEJANDRO S. MONTEJO BARRANCOS
 RESP ADMITIVO DEL REPSS EN CAMPECHE



C.P. JESUS GASPAS UICAB CASTILLO
 AREA CONTABILIDAD

REGIMEN ESTATAL DE PROTECCION SOCIAL EN SALUD EN CAMPECHE
NOTAS A LOS ESTADOS FINANCIEROS
AL 31 DE MARZO DE 2022

Con el propósito de dar cumplimiento a los artículos 46 y 49 de la Ley General de Contabilidad Gubernamental, los entes públicos deberán acompañar notas a los estados financieros cuyos rubros así lo requieran teniendo presente los postulados de revelación suficiente e importancia relativa con la finalidad, que la información sea de mayor utilidad para los usuarios.

A continuación se presentan los tres tipos de notas que acompañan a los estados, a saber:

- a) Notas de desglose;
- b) Notas de memoria (cuentas de orden), y
- c) Notas de gestión administrativa.

a) NOTAS DE DESGLOSE

I) NOTAS AL ESTADO DE SITUACIÓN FINANCIERA

Activo

• **Efectivo y Equivalentes**

1. Se informará acerca de los fondos con afectación específica, el tipo y monto de los mismos; de las inversiones financieras se revelará su tipo y monto, su clasificación en corto y largo plazo separando aquéllas que su vencimiento sea menor a 3 meses.

A continuación se relacionan las cuentas que integran el rubro de efectivo y equivalentes:

| Concepto | 2022 | 2021 |
|----------------------------------------|---------------------|---------------------|
| BANCOS/TESORERÍA | \$ 42,136.24 | \$ 41,975.76 |
| INVERSIONES TEMPORALES (HASTA 3 MESES) | \$.00 | \$.00 |
| FONDOS CON AFECTACIÓN ESPECÍFICA | \$.00 | \$.00 |
| Suma | \$ 42,136.24 | \$ 41,975.76 |

Efectivo

Representa el monto en dinero propiedad del ente público en caja y aquel que está a su cuidado y administración

| Concepto | Importe |
|-------------|-------------|
| | \$.00 |
| Suma | \$ - |

Bancos/Tesorería

Representa el monto de efectivo disponible propiedad de **ENTE/INSTITUTO**, en instituciones bancarias, su importe se integra por:

| Banco | Importe |
|-------------|----------|
| | \$.00 |
| | \$.00 |
| | \$.00 |
| | \$.00 |
| Suma | 0 |

Inversiones Temporales

Representa el monto de efectivo invertido por **ENTE/INSTITUTO**, la cual se efectúa a plazos que van de inversión a la vista hasta 90 días, su importe se integra por:

| Banco | Importe |
|-------------|----------|
| | \$.00 |
| | \$.00 |
| | \$.00 |
| | \$.00 |
| | \$.00 |
| Suma | 0 |

Fondos con Afectación Específica

Representan el monto de los fondos con afectación específica que deben financiar determinados gastos o actividades.

REGIMEN ESTATAL DE PROTECCION SOCIAL EN SALUD EN CAMPECHE
NOTAS A LOS ESTADOS FINANCIEROS
AL 31 DE MARZO DE 2022

| Banco | Importe |
|-------------|----------|
| | \$.00 |
| | \$.00 |
| Suma | 0 |

- **Derechos a recibir Efectivo y Equivalentes y Bienes o Servicios a Recibir**

2. Por tipo de contribución se informará el monto que se encuentre pendiente de cobro y por recuperar de hasta cinco ejercicios anteriores, asimismo se deberán considerar los montos sujetos a algún tipo de juicio con una antigüedad mayor a la señalada y la factibilidad de cobro.

| Concepto | 2022 | 2021 |
|------------------------------------------------------------|-------------------------|-------------------------|
| CUENTAS POR COBRAR A CORTO PLAZO | \$.00 | \$.00 |
| DEUDORES DIVERSOS POR COBRAR A CORTO PLAZO | \$ 12,209,977.19 | \$ 12,209,977.19 |
| OTROS DERECHOS A RECIBIR EFECTIVO O EQUIVALENTES A CORTO P | \$.00 | \$.00 |
| Suma | \$ 12,209,977.19 | \$ 12,209,977.19 |

Las Cuentas por Cobrar a Corto Plazo se integran por:

| Concepto | 2022 | 2022 |
|--------------------|-------------------------|----------|
| CUENTAS POR COBRAR | \$.00 | 0 |
| DEUDORES DIVERSOS | \$ 12,209,977.19 | 0 |
| | | |
| | | |
| Suma | \$ 12,209,977.19 | 0 |

Deudores Diversos por Cobrar a Corto Plazo

Representa el monto de los derechos de cobro a favor del ente público por gastos por comprobar, principalmente relacionados con viáticos.

Otros Derechos a recibir Efectivo y Equivalentes a Corto Plazo

NO APLICA

- **Bienes Disponibles para su Transformación o Consumo (inventarios)**

NO APLICA

- **Inversiones Financieras**

NO APLICA

- **Bienes Muebles, Inmuebles e Intangibles**

3. Se informará de manera agrupada por cuenta, los rubros de Bienes Muebles e Inmuebles, el monto de la depreciación del ejercicio y la acumulada, el método de depreciación, tasas aplicadas y los criterios de aplicación de los mismos. Asimismo, se informará de las características significativas del estado en que se encuentren los activos.
4. Se informará de manera agrupada por cuenta, los rubros de activos intangibles y diferidos, su monto y naturaleza, amortización del ejercicio, amortización acumulada, tasa y método aplicados.

Bienes Inmuebles, Infraestructura y Construcciones en Proceso

Se integra de la siguiente manera:

| Concepto | 2022 | 2021 |
|----------------------------------------------------------------------------|---------------|---------------|
| TERRENOS | \$.00 | \$.00 |
| OTROS BIENES INMUEBLES | \$.00 | \$.00 |
| total BIENES INMUEBLES, INFRAESTRUCTURA Y CONSTRUCCIONES EN PROCESO | \$.00 | \$.00 |

Bienes Muebles, Intangibles y Depreciaciones

Se integra de la siguiente manera:

A
+

REGIMEN ESTATAL DE PROTECCION SOCIAL EN SALUD EN CAMPECHE
NOTAS A LOS ESTADOS FINANCIEROS
AL 31 DE MARZO DE 2022

| Concepto | 2022 | 2021 |
|-------------------------------------------------------------|-------------------------|-------------------------|
| MOBILIARIO Y EQUIPO DE ADMINISTRACIÓN | \$ 4,312,505.77 | \$ 4,312,505.77 |
| MOBILIARIO Y EQUIPO EDUCACIONAL Y RECREATIVO | \$ 80,460.21 | \$ 80,460.21 |
| VEHICULOS Y EQUIPO DE TRANSPORTE | \$ 2,475,599.99 | \$ 2,475,599.99 |
| MAQUINARIA, OTROS EQUIPOS Y HERRAMIENTAS | \$ 1,296,200.92 | \$ 1,296,200.92 |
| Subtotal BIENES MUEBLES | \$ 8,164,766.89 | \$ 8,164,766.89 |
| SOFTWARE | \$ 388,805.97 | \$ 388,805.97 |
| LICENCIAS | \$ 30,009.20 | \$ 30,009.20 |
| Subtotal ACTIVOS INTANGIBLES | \$ 418,815.17 | \$ 418,815.17 |
| DEPRECIACIÓN ACUMULADA DE BIENES MUEBLES | \$ 22,833,644.99 | \$ 22,833,644.99 |
| ACCIÓN, DETERIORO Y AMORTIZACIÓN ACUMULADA DE BIENES | \$ 22,833,644.99 | \$ 22,833,644.99 |
| Suma | \$ 31,417,227.05 | \$ 31,417,227.05 |

Activo Diferido

Se integra de la siguiente manera:

| Concepto | 2022 | 2021 |
|-----------|--------|--------|
| NO APLICA | \$.00 | \$.00 |

• **Estimaciones y Deterioros**

NO APLICA

• **Otros Activos**

NO APLICA

Pasivo

1. Se elaborará una relación de las cuentas y documentos por pagar en una desagregación por su vencimiento en días a 90, 180, menor o igual a 365 y mayor a 365. Asimismo, se informará sobre la factibilidad del pago de dichos pasivos.
2. Se informará de manera agrupada los recursos localizados en Fondos de Bienes de Terceros en Administración y/o en Garantía a corto y largo plazo, así como la naturaleza de dichos recursos y sus características cualitativas significativas que les afecten o pudieran afectarles financieramente.
3. Se informará de las cuentas de los pasivos diferidos y otros, su tipo, monto y naturaleza, así como las características significativas que les impacten o pudieran impactarles financieramente.

| Concepto | 2022 | 2021 |
|-----------------------|--------------------------|--------------------------|
| PASIVO CIRCULANTE | \$ 109,721,642.81 | \$ 109,743,635.79 |
| PASIVO NO CIRCULANTE | \$.00 | \$.00 |
| Suma de Pasivo | \$ 109,721,642.81 | \$ 109,743,635.79 |

• **Pasivo Circulante**

Destacan entre las principales partidas del Pasivo Circulante las siguientes:

| Concepto | Importe |
|------------------------------------------------------|--------------------------|
| SERVICIOS PERSONALES POR PAGAR A CORTO PLAZO | \$ 389,261.99 |
| RETENCIONES Y CONTRIBUCIONES POR PAGAR A CORTO PLAZO | \$ 92,594.86 |
| INGRESOS POR CLASIFICAR | \$.00 |
| PROVEEDORES POR PAGAR A CORTO PLAZO | \$ 99,699,116.98 |
| OTRAS CUENTAS POR PAGAR A CORTO PLAZO | \$ 9,540,668.98 |
| Suma PASIVO CIRCULANTE | \$ 109,721,642.81 |

• **Pasivo No Circulante**

Destacan entre las principales partidas del Pasivo No Circulante las siguientes:

| Concepto | 2022 |
|--------------------------------------------|---------------|
| PROVISIÓN PARA CONTINGENCIAS A LARGO PLAZO | \$.00 |
| Suma de Pasivos a Largo Plazo | \$.00 |

II) **NOTAS AL ESTADO DE ACTIVIDADES**

Ingresos de Gestión

REGIMEN ESTATAL DE PROTECCION SOCIAL EN SALUD EN CAMPECHE
NOTAS A LOS ESTADOS FINANCIEROS
AL 31 DE MARZO DE 2022

1. De los rubros de impuestos, cuotas y aportaciones de seguridad social, contribuciones de mejoras, derechos, productos, aprovechamientos, y de ingresos por venta de bienes y prestación de servicios, los cuales están armonizados con los rubros del Clasificador por Rubros de Ingresos, se informarán los montos totales y cualquier característica significativa

Participaciones, Aportaciones, Convenios, Incentivos Derivados de la Colaboración Fiscal, Fondos Distintos de Aportaciones, Transferencias, Asignaciones, Subsidios y Subvenciones, y Pensiones y Jubilaciones

2. De los rubros de participaciones, aportaciones, convenios, incentivos derivados de la colaboración fiscal, fondos distintos de aportaciones, transferencias, asignaciones, subsidios y subvenciones, y pensiones y jubilaciones, los cuales están armonizados con los rubros del Clasificador por Rubros de Ingresos, se informarán los montos totales y cualquier característica significativa.

| Concepto | Importe |
|----------------------------------------------------------------|-------------|
| Participaciones del Estado | \$.00 |
| Subtotal PARTICIPACIONES | \$ - |
| Fondos de Aportaciones Federales para la Entidad Federativa | \$.00 |
| Subtotal APORTACIONES | \$ - |
| Convenios de Protección Social en Salud | \$.00 |
| Convenios de Descentralización | \$.00 |
| Subtotal CONVENIOS | \$ - |
| INCENTIVOS DERIVADOS DE LA COLABORACIÓN FISCAL | \$.00 |
| Subtotal INCENTIVOS DERIVADOS DE LA COLABORACIÓN FISCAL | \$ - |
| FONDOS DISTINTOS DE APORTACIONES | \$.00 |
| Subtotal FONDOS DISTINTOS DE APORTACIONES | \$ - |
| TRANSFERENCIAS Y ASIGNACIONES | \$.00 |
| Subtotal TRANSFERENCIAS Y ASIGNACIONES | \$ - |
| SUBSIDIOS Y SUBVENCIONES | \$.00 |
| Subtotal SUBSIDIOS Y SUBVENCIONES | \$ - |
| PENSIONES Y JUBILACIONES | \$.00 |
| Subtotal PENSIONES Y JUBILACIONES | \$ - |

Otros Ingresos y Beneficio

3. De los rubros de Ingresos Financieros, Incremento por Variación de Inventarios, Disminución del Exceso de Estimaciones por Pérdida o Deterioro u Obsolescencia, Disminución del Exceso de Provisiones, y de Otros Ingresos y Beneficios Varios, se informarán los montos totales y cualquier característica significativa.

Gastos y Otras Pérdidas:

1. Explicar aquellas cuentas de gastos de funcionamiento, transferencias, subsidios y otras ayudas, participaciones y aportaciones, otros gastos y pérdidas extraordinarias, así como los ingresos y gastos extraordinarios, que en lo individual representen el 10% o más del total de los gastos.

| Concepto | Importe |
|----------------------------------------------------------|---------------|
| GASTOS DE FUNCIONAMIENTO | \$.00 |
| TRANSFERENCIAS, ASIGNACIONES, SUBSIDIOS Y OTRAS AYUDAS | \$.00 |
| PARTICIPACIONES Y APORTACIONES | \$.00 |
| INTERESES, COMISIONES Y OTROS GASTOS DE LA DEUDA PUBLICA | \$.00 |
| OTROS GASTOS Y PÉRDIDAS EXTRAORDINARIAS | \$.00 |
| Suma de GASTOS Y OTRAS PÉRDIDAS | \$.00 |

A su vez se presentan aquellos rubros que en forma individual representan el 8.0% o más del total de los gastos:

| Concepto | Importe | % |
|-------------------------------------------------------------------|---------|----|
| REMUNERACIONES AL PERSONAL DE CARÁCTER PERMANENTE | \$.00 | 0% |
| SERVICIOS PROFESIONALES, CIENTÍFICOS Y TÉCNICOS Y OTROS SERVICIOS | \$.00 | 0% |
| SEGURIDAD SOCIAL | \$.00 | 0% |

REGIMEN ESTATAL DE PROTECCION SOCIAL EN SALUD EN CAMPECHE
NOTAS A LOS ESTADOS FINANCIEROS
AL 31 DE MARZO DE 2022

III) NOTAS AL ESTADO DE VARIACIÓN EN LA HACIENDA PÚBLICA

1. Se informará de manera agrupada, acerca de las modificaciones al patrimonio contribuido por tipo, naturaleza y monto.
2. Se informará de manera agrupada, acerca del monto y procedencia de los recursos que modifican al patrimonio generado.

En el periodo que se informa no hubo variaciones al Patrimonio Contribuido

En el periodo que se informa el patrimonio generado, procede de la recepción de las aportaciones ordinarias tanto por las entidades federativas y la Secretaría de Hacienda y Crédito Público, así como por la recepción de aportaciones extraordinarias tanto de entidades federativas y municipios.

IV) NOTAS AL ESTADO DE FLUJOS DE EFECTIVO

Efectivo y equivalentes

1. El analisis de los saldos inicial y final que figuran en la ultima parte del Estado de Flujo de Efectivo en la cuenta de efectivo y equivalente es como sigue:

| Concepto | 2022 | 2021 |
|-----------------------------------------|---------------------|-------------------------|
| EFFECTIVO | \$.00 | \$.00 |
| BANCOS/TESORERÍA | \$ 42,136.24 | \$ 15,396,285.85 |
| BANCOS/DEPENDENCIAS Y OTROS | \$.00 | \$.00 |
| INVERSIONES TEMPORALES (HASTA 3 MESES) | \$.00 | \$.00 |
| FONDOS CON AFECTACIÓN ESPECÍFICA | \$.00 | \$.00 |
| DEPÓSITOS DE FONDOS DE TERCEROS ENTIDAD | \$.00 | \$.00 |
| OTROS EFECTIVOS Y EQUIVALENTES | \$.00 | \$.00 |
| EFFECTIVO Y EQUIVALENTES | \$ 42,136.24 | \$ 15,396,285.85 |

v) CONCILIACIÓN ENTRE LOS INGRESOS PRESUPUESTARIOS Y CONTABLES, ASÍ COMO ENTRE LOS EGRESOS PRESUPUESTARIOS Y LOS GASTOS CONTABLES

La conciliación se presentará atendiendo a lo dispuesto por el Acuerdo por el que se emite el formato de conciliación entre los ingresos presupuestarios y contables, así como entre los egresos presupuestarios y los gastos contables.

b) NOTAS DE MEMORIA (CUENTAS DE ORDEN)

Las cuentas de orden se utilizan para registrar movimientos de valores que no afecten o modifiquen el balance del ente contable, sin embargo, su incorporación en libros es necesaria con fines de recordatorio contable, de control y en general sobre los aspectos administrativos, o bien, para consignar sus derechos o responsabilidades contingentes que puedan, o no, presentarse en el futuro.

Las cuentas que se manejan para efectos de estas Notas son las siguientes:

Cuentas de Orden Contables y Presupuestarias:

Contables:

Valores

Emisión de obligaciones

Avales y garantías

Juicios

Contratos para Inversión Mediante Proyectos para Prestación de Servicios (PPS) y Similares

Bienes concesionados o en comodato

| Concepto | Importe |
|-----------------------------------------------------------------|---------------|
| VALORES | \$.00 |
| EMISION DE OBLIGACIONES | \$.00 |
| AVALES Y GARANTIAS | \$.00 |
| JUICIOS | \$.00 |
| INVERSION MEDIANTE PROYECTOS PARA PRESTACION DE SERVICIOS (PPS) | \$.00 |
| BIENES EN CONCESIONADOS O EN COMODATO | \$.00 |
| | \$.00 |
| CUENTAS DE ORDEN CONTABLES | \$.00 |

REGIMEN ESTATAL DE PROTECCION SOCIAL EN SALUD EN CAMPECHE
NOTAS A LOS ESTADOS FINANCIEROS
AL 31 DE MARZO DE 2022

c) NOTAS DE GESTIÓN ADMINISTRATIVA

1. Introducción

Los Estados Financieros de los entes públicos, proveen de información financiera a los principales usuarios de la misma, al Congreso y a los ciudadanos.

El objetivo del presente documento es la revelación del contexto y de los aspectos económicos-financieros más relevantes que influyeron en las decisiones del período, y que deberán ser considerados en la elaboración de los estados financieros para la mayor comprensión de los mismos y sus particularidades.

De esta manera, se informa y explica la respuesta del gobierno a las condiciones relacionadas con la información financiera de cada período de gestión; además, de exponer aquellas políticas que podrían afectar la toma de decisiones en períodos posteriores.

2. Panorama Económico y Financiero

Para este año 2022 se espera la consolidación de la recuperación económica sustentada en la finalización del programa de vacunación en el primer trimestre, esto permitirá la reapertura total de los sectores de alta proximidad social o que se ejercen en espacios cerrados; la recuperación del empleo, en particular de las mujeres, que ha sido el grupo más afectado por la pandemia y la disminución de la subocupación y ausentes laborales; el avance en los proyectos de inversión estratégica de la administración y el repunte de la inversión en sectores dinámicos (tecnologías de la información, comercio electrónico, semiconductores, equipo electrónico y alimentos procesados); una posición más sólida de la banca de desarrollo y la privada que permita el financiamiento de proyectos de alto impacto regional y sectorial, y que apoye la inclusión financiera. Asimismo, la demanda externa propiciaría un impulso a la economía nacional, como el crecimiento de la economía estadounidense, y los beneficios del TMEC. En este sentido, se anticipan condiciones macroeconómicas y financieras más estables, ya que se espera una disminución de las presiones inflacionarias a nivel global y la estabilidad en los mercados financieros.

3. Autorización e Historia

Se informará sobre:

- | | | |
|----|---------------------------------------|--------------------------|
| a) | Fecha de creación del ente. | 14 de Septiembre de 2015 |
| b) | Principales cambios en su estructura. | N/A |

4. Organización y Objeto Social

Se informará sobre:

- | | | |
|----|-------------------------------------------------------------------------------------|---------------------------------------------------------------------------------------------------------------------------------------------------------------------------------------------------------------------------------------------------------------------|
| a) | Objeto social. | Otorgar servicios de salud a la población |
| b) | Principal actividad. | Consultorios de medicina general perteneciente al sector público |
| c) | Ejercicio fiscal. | 2022 |
| d) | Régimen jurídico. | Persona moral con fines no lucrativos |
| e) | Consideraciones fiscales del ente (obligaciones): | 1. Entero de retenciones mensuales de ISR por sueldos y salarios 2. Declaración Informativa mensual de proveedores 3. Declaración anual informativa de los ingresos obtenidos y los gastos efectuados del Regimen de Personas Morales con fines no lucrativos |
| g) | Fideicomisos, mandatos y análogos de los cuales es fideicomitente o fideicomisario. | N/A |

5. Bases de Preparación de los Estados Financieros

Los estados Financieros son elaborados en base a los principios de Contabilidad Gubernamental, observando la normatividad emitida por el CONAC, Asimismo se informa que se esta trabajando con el sistema contable-administrativo SAACG-NET, el cual cumple con los requerimientos definidos por el CONAC.

6. Posición en Moneda Extranjera y Protección por Riesgo Cambiario

El REPSS no tiene operaciones en moneda extranjera

7. Reporte Analítico del Activo

La vida útil de los activos y las depreciaciones son calculadas conforme a los parametros de vida útil emitidos por el CONAC publicadas en el DOF.

REGIMEN ESTATAL DE PROTECCION SOCIAL EN SALUD EN CAMPECHE
NOTAS A LOS ESTADOS FINANCIEROS
AL 31 DE MARZO DE 2022

| CONCEPTO | % |
|----------------------------------------------|-------|
| MOBILIARIO Y EQUIPO DE ADMINISTRACION | 10 |
| EQUIPO DE COMPUTO | 33.33 |
| MOBILIARIO Y EQUIPO EDUCACIONAL Y RECREATIVO | 20 |
| EQ. INSTRUMENTAL MEDICO Y DE LABORATORIO | 20 |
| MAQUINARIA, OTROS EQUIPOS Y HERRAMIENTAS | 10 |
| VEHICULOS Y EQUIPOS DE TRANSPORTES | 20 |

8. Fideicomisos, Mandatos y Análogos

El REPSS no cuenta con fideicomisos ni mandatos

9. Información sobre la Deuda y el Reporte Analítico de la Deuda

El REPSS no cuenta con deudas originadas de instrumentos financieros

10. Calificaciones otorgadas

El REPSS no realizo transacciones que hayan sido sujetas a una calificacion crediticia

11. Partes Relacionadas

No aplica


12. Responsabilidad Sobre la Presentación Razonable de la Información Contable

La Información Contable deberá estar firmada en cada página de la misma e incluir al final la siguiente leyenda: "Bajo protesta de decir verdad declaramos que los Estados Financieros y sus notas, son razonablemente correctos y son responsabilidad del emisor". Lo anterior, no será aplicable para la información contable consolidada.


"Bajo protesta de decir verdad declaramos que los Estados Financieros y sus notas, son razonablemente correctos y son responsabilidad del emisor".



MTRO. BRAULIO H PALI LIRA
ENC DEL DESP DEL REPSS EN CAMPECHE




C.P. ALEJANDRO S MONTEJO BARRANCOS
RESP ADMNITIVO DEL REPSS EN CAMPECHE



C.P. JESUS GASPAR UICAB CASTILLO
AREA CONTABILIDAD

| REGIMEN ESTATAL DE PROTECCION SOCIAL EN SALUD EN CAMPECHE (a) | | | | | |
|----------------------------------------------------------------------------------------------|-------------------|-----------------------------|------------------------------------------------------------------------------------------------------|--------------------|-----------------------------|
| Estado de Situación Financiera Detallado - LDF | | | | | |
| Al 31 de diciembre de 2021 y al 31 de Marzo de 2022 (b) | | | | | |
| (PESOS) | | | | | |
| Concepto (c) | 2022 (d) | 31 de diciembre de 2021 (e) | Concepto (c) | 2022 (d) | 31 de diciembre de 2021 (e) |
| ACTIVO | | | PASIVO | | |
| Activo Circulante | | | Pasivo Circulante | | |
| a. Efectivo y Equivalentes (a=a1+a2+a3+a4+a5+a6+a7) | 42,136 | 41,976 | a. Cuentas por Pagar a Corto Plazo | 109,721,643 | 109,743,636 |
| a1) Efectivo | 0 | 0 | a1) Servicios Personales por Pagar a Corto Plazo | 389,262 | 411,255 |
| a2) Bancos/Tesorería | 42,136 | 41,976 | a2) Proveedores por Pagar a Corto Plazo | 99,699,117 | 99,699,117 |
| a3) Bancos/Dependencias y Otros | 0 | 0 | a3) Contratistas por Obras Públicas por Pagar a Corto Plazo | 0 | 0 |
| a4) Inversiones Temporales (Hasta 3 meses) | 0 | 0 | a4) Participaciones y Aportaciones por Pagar a Corto Plazo | 0 | 0 |
| a5) Fondos con Afectación Específica | 0 | 0 | a5) Transferencias Otorgadas por Pagar a Corto Plazo | 0 | 0 |
| a6) Depósitos de Fondos de Terceros en Garantía y/o Administración | 0 | 0 | a6) Intereses, Comisiones y Otros Gastos de la Deuda Pública por Pagar a Corto Plazo | 0 | 0 |
| a7) Otros Efectivos y Equivalentes | 0 | 0 | a7) Retenciones y Contribuciones por Pagar a Corto Plazo | 92,595 | 92,595 |
| b. Derechos a Recibir Efectivo o Equivalentes (b=b1+b2+b3+b4+b5+b6+b7) | 12,209,977 | 12,209,977 | a8) Devoluciones de la Ley de Ingresos por Pagar a Corto Plazo | 0 | 0 |
| b1) Inversiones Financieras de Corto Plazo | 0 | 0 | a9) Otras Cuentas por Pagar a Corto Plazo | 9,540,669 | 9,540,669 |
| b2) Cuentas por Cobrar a Corto Plazo | 0 | 0 | b. Documentos por Pagar a Corto Plazo (b=b1+b2+b3) | 0 | 0 |
| b3) Deudores Diversos por Cobrar a Corto Plazo | 12,209,977 | 12,209,977 | b1) Documentos Comerciales por Pagar a Corto Plazo | 0 | 0 |
| b4) Ingresos por Recuperar a Corto Plazo | 0 | 0 | b2) Documentos con Contratistas por Obras Públicas por Pagar a Corto Plazo | 0 | 0 |
| b5) Deudores por Anticipos de la Tesorería a Corto Plazo | 0 | 0 | b3) Otros Documentos por Pagar a Corto Plazo | 0 | 0 |
| b6) Préstamos Otorgados a Corto Plazo | 0 | 0 | c. Porción a Corto Plazo de la Deuda Pública (c=c1+c2) | 0 | 0 |
| b7) Otros Derechos a Recibir Efectivo o Equivalentes a Corto Plazo | 0 | 0 | c1) Porción a Corto Plazo de la Deuda Pública | 0 | 0 |
| c. Derechos a Recibir Bienes o Servicios (c=c1+c2+c3+c4+c5) | 10,192,264 | 10,192,264 | c2) Porción a Corto Plazo de Arrendamiento Financiero | 0 | 0 |
| c1) Anticipo a Proveedores por Adquisición de Bienes y Prestación de Servicios a Corto Plazo | 0 | 0 | d. Títulos y Valores a Corto Plazo | 0 | 0 |
| c2) Anticipo a Proveedores por Adquisición de Bienes Inmuebles y Muebles a Corto Plazo | 0 | 0 | e. Pasivos Diferidos a Corto Plazo (e=e1+e2+e3) | 0 | 0 |
| c3) Anticipo a Proveedores por Adquisición de Bienes Intangibles a Corto Plazo | 0 | 0 | e1) Ingresos Cobrados por Adelantado a Corto Plazo | 0 | 0 |
| c4) Anticipo a Contratistas por Obras Públicas a Corto Plazo | 0 | 0 | e2) Intereses Cobrados por Adelantado a Corto Plazo | 0 | 0 |
| c5) Otros Derechos a Recibir Bienes o Servicios a Corto Plazo | 10,192,264 | 10,192,264 | e3) Otros Pasivos Diferidos a Corto Plazo | 0 | 0 |
| d. Inventarios (d=d1+d2+d3+d4+d5) | 0 | 0 | f. Fondos y Bienes de Terceros en Garantía y/o Administración a Corto Plazo (f=f1+f2+f3+f4+f5+f6) | 0 | 0 |
| d1) Inventario de Mercancías para Venta | 0 | 0 | f1) Fondos en Garantía a Corto Plazo | 0 | 0 |
| d2) Inventario de Mercancías Terminadas | 0 | 0 | f2) Fondos en Administración a Corto Plazo | 0 | 0 |
| d3) Inventario de Mercancías en Proceso de Elaboración | 0 | 0 | f3) Fondos Contingentes a Corto Plazo | 0 | 0 |
| d4) Inventario de Materias Primas, Materiales y Suministros para Producción | 0 | 0 | f4) Fondos de Fideicomisos, Mandatos y Contratos Análogos a Corto Plazo | 0 | 0 |
| d5) Bienes en Tránsito | 0 | 0 | f5) Otros Fondos de Terceros en Garantía y/o Administración a Corto Plazo | 0 | 0 |
| e. Almacenes | 2,419,035 | 2,419,035 | f6) Valores y Bienes en Garantía a Corto Plazo | 0 | 0 |
| f. Estimación por Pérdida o Deterioro de Activos Circulantes (f=f1+f2) | 0 | 0 | g. Provisiones a Corto Plazo (g=g1+g2+g3) | 0 | 0 |
| f1) Estimaciones para Cuentas Incobrables por Derechos a Recibir Efectivo o Equivalentes | 0 | 0 | g1) Provisión para Demandas y Juicios a Corto Plazo | 0 | 0 |
| f2) Estimación por Deterioro de Inventarios | 0 | 0 | g2) Provisión para Contingencias a Corto Plazo | 0 | 0 |
| g. Otros Activos Circulantes (g=g1+g2+g3+g4) | 0 | 0 | g3) Otras Provisiones a Corto Plazo | 0 | 0 |
| g1) Valores en Garantía | 0 | 0 | h. Otros Pasivos a Corto Plazo (h=h1+h2+h3) | 0 | 0 |
| g2) Bienes en Garantía (excluye depósitos de fondos) | 0 | 0 | h1) Ingresos por Clasificar | 0 | 0 |
| g3) Bienes Derivados de Embargos, Decomisos, Aseguramientos y Pación en Pago | 0 | 0 | h2) Recaudación por Participar | 0 | 0 |
| g4) Adquisición con Fondos de Terceros | 0 | 0 | h3) Otros Pasivos Circulantes | 0 | 0 |
| IA. Total de Activos Circulantes (IA = a + b + c + d + e + f + g) | 24,863,412 | 24,863,252 | IIA. Total de Pasivos Circulantes (IIA = a + b + c + d + e + f + g + h) | 109,721,643 | 109,743,636 |
| Activo No Circulante | | | Pasivo No Circulante | | |
| a. Inversiones Financieras a Largo Plazo | 0 | 0 | a. Cuentas por Pagar a Largo Plazo | 0 | 0 |
| b. Derechos a Recibir Efectivo o Equivalentes a Largo Plazo | 0 | 0 | b. Documentos por Pagar a Largo Plazo | 0 | 0 |
| c. Bienes Inmuebles, Infraestructura y Construcciones en Proceso | 0 | 0 | c. Deuda Pública a Largo Plazo | 0 | 0 |
| d. Bienes Muebles | 57,554,214 | 57,554,214 | d. Pasivos Diferidos a Largo Plazo | 0 | 0 |
| e. Activos Intangibles | 418,815 | 418,815 | e. Fondos y Bienes de Terceros en Garantía y/o en Administración a Largo Plazo | 0 | 0 |
| f. Depreciación, Deterioro y Amortización Acumulada de Bienes | -23,082,888 | -23,082,888 | f. Provisiones a Largo Plazo | 0 | 0 |
| g. Activos Diferidos | 0 | 0 | IIIB. Total de Pasivos No Circulantes (IIIB = a + b + c + d + e + f) | 0 | 0 |
| h. Estimación por Pérdida o Deterioro de Activos no Circulantes | 0 | 0 | II. Total del Pasivo (II = IIA + IIIB) | 109,721,643 | 109,743,636 |
| i. Otros Activos no Circulantes | 0 | 0 | HACIENDA PÚBLICA/PATRIMONIO | | |
| IB. Total de Activos No Circulantes (IB = a + b + c + d + e + f + g + h + i) | 34,890,141 | 34,890,141 | IIIA. Hacienda Pública/Patrimonio Contribuido (IIIA = a + b + c) | 0 | 0 |
| I. Total del Activo (I = IA + IB) | 59,753,554 | 59,753,393 | a. Aportaciones | 0 | 0 |
| | | | b. Donaciones de Capital | 0 | 0 |
| | | | c. Actualización de la Hacienda Pública/Patrimonio | 0 | 0 |
| | | | IIIB. Hacienda Pública/Patrimonio Generado (IIIB = a + b + c + d + e) | -49,968,089 | -49,990,243 |
| | | | a. Resultados del Ejercicio (Ahorro/ Desahorro) | 22,153 | -11,177,450 |
| | | | b. Resultados de Ejercicios Anteriores | -51,505,057 | -40,327,607 |
| | | | c. Revalúos | 0 | 0 |
| | | | d. Reservas | 0 | 0 |
| | | | e. Rectificaciones de Resultados de Ejercicios Anteriores | 1,514,815 | 1,514,815 |
| | | | IIIC. Exceso o Insuficiencia en la Actualización de la Hacienda Pública/Patrimonio (IIIC=a+b) | 0 | 0 |
| | | | a. Resultado por Posición Monetaria | 0 | 0 |
| | | | b. Resultado por Tenencia de Activos no Monetarios | 0 | 0 |
| | | | III. Total Hacienda Pública/Patrimonio (III = IIIA + IIIB + IIIC) | -49,968,089 | -49,990,243 |
| | | | IV. Total del Pasivo y Hacienda Pública/Patrimonio (IV = II + III) | 59,753,554 | 59,753,393 |


 Mtro. BRAULIO H PALI LIRA
 ENO DEL DESP DEL REPSS EN CAMPECHE


 C.P. ALEJANDRO S. MONTEJO BARRANCOS
 RESP ADMITIVO DEL REPSS EN CAMPECHE



 C.P. JESUS GASPAR UICAB-GASTILLO
 AREA CONTABILIDAD


| REGIMEN ESTATAL DE PROTECCION SOCIAL EN SALUD EN CAMPECHE (a) | | | | | | | |
|---------------------------------------------------------------|--------------------------------------|-------------------------------|--------------------------------|------------------------------------------------------|------------------------------------------|-----------------------------------|--------------------------------------------------------------------|
| Informe Analítico de la Deuda Pública y Otros Pasivos - LDF | | | | | | | |
| Del 1 de Enero al 31 de Marzo de 2022 (b) | | | | | | | |
| (PESOS) | | | | | | | |
| Denominación de la Deuda Pública y Otros Pasivos | Saldo al 31 de diciembre de 2021 (d) | Disposiciones del Periodo (e) | Amortizaciones del Periodo (f) | Revaluaciones, Reclasificaciones y Otros Ajustes (g) | Saldo Final del Periodo (h) h=d+e-f+g | Pago de Intereses del Periodo (i) | Pago de Comisiones y demás costos asociados durante el Periodo (j) |
| (c) | (d) | (e) | (f) | (g) | (h) | (i) | (j) |
| 1. Deuda Pública (1=A+B) | 0 | 0 | 0 | 0 | 0 | 0 | 0 |
| A. Corto Plazo (A=a1+a2+a3) | 0 | 0 | 0 | 0 | 0 | 0 | 0 |
| a1) Instituciones de Crédito | 0 | 0 | 0 | 0 | 0 | 0 | 0 |
| a2) Títulos y Valores | 0 | 0 | 0 | 0 | 0 | 0 | 0 |
| a3) Arrendamientos Financieros | 0 | 0 | 0 | 0 | 0 | 0 | 0 |
| B. Largo Plazo (B=b1+b2+b3) | 0 | 0 | 0 | 0 | 0 | 0 | 0 |
| b1) Instituciones de Crédito | 0 | 0 | 0 | 0 | 0 | 0 | 0 |
| b2) Títulos y Valores | 0 | 0 | 0 | 0 | 0 | 0 | 0 |
| b3) Arrendamientos Financieros | 0 | 0 | 0 | 0 | 0 | 0 | 0 |
| 2. Otros Pasivos | 109,743,636 | | | | 109,721,643 | | |
| 3. Total de la Deuda Pública y Otros Pasivos | 109,743,636 | 0 | 0 | 0 | 109,721,643 | 0 | 0 |
| 4. Deuda Contingente 1 (informativo) | 0 | 0 | 0 | 0 | 0 | 0 | 0 |
| A. Deuda Contingente 1 | | | | | 0 | | |
| B. Deuda Contingente 2 | | | | | 0 | | |
| C. Deuda Contingente XX | | | | | 0 | | |
| 5. Valor de Instrumentos Bono Cupón Cero 2 (Informativo) | 0 | 0 | 0 | 0 | 0 | 0 | 0 |
| A. Instrumento Bono Cupón Cero 1 | | | | | 0 | | |
| B. Instrumento Bono Cupón Cero 2 | | | | | 0 | | |
| C. Instrumento Bono Cupón Cero XX | | | | | 0 | | |


1. Se refiere a cualquier Financiamiento sin fuente o garantía de pago definida, que sea asumida de manera solidaria o subsidiaria por las Entidades Federativas con sus Municipios, organismos descentralizados y empresas de participación estatal mayoritaria y fideicomisos, locales o municipales, y por los Municipios con sus respectivos organismos descentralizados y empresas de participación municipal mayoritaria.

2. Se refiere al valor del Bono Cupón Cero que respalda el pago de los créditos asociados al mismo (Activo).


| Obligaciones a Corto Plazo (k) | Monto Contratado (l) | Plazo Pactado (m) | Tasa de Interés (n) | Comisiones y Costos Relacionados (o) | Tasa Efectiva (p) |
|---------------------------------------------|----------------------|-------------------|---------------------|--------------------------------------|-------------------|
| 6. Obligaciones a Corto Plazo (Informativo) | 0 | 0 | 0 | 0 | 0 |
| A. Crédito 1 | | | | | |
| B. Crédito 2 | | | | | |
| C. Crédito XX | | | | | |


 Mtro. BRAULIO H PALI LIRA
 ENC DEL DESP DEL REPS EN CAMPECHE


 C.P. ALEJANDRO S MONTEJO BARRANCOS
 RESP ADMITIVO DEL REPS EN CAMPECHE


 C.P. JESUS GASPAR UICAB CASTILLO
 AREA CONTABILIDAD


| REGIMEN ESTATAL DE PROTECCION SOCIAL EN SALUD EN CAMPECHE (a) | | | | | | | | | | |
|-----------------------------------------------------------------------|--------------------|-------------------------------------------|----------------------|-------------------------------|---------------|--------------------------------------------------------|---------------------------------------------------------------------------------------------|----------------------------------------------------|----------------------------------------------------------------|-----------------------------------------------------------------|
| Informe Analítico de Obligaciones Diferentes de Financiamientos – LDF | | | | | | | | | | |
| Del 1 de Enero al 31 de Marzo de 2022 (b) | | | | | | | | | | |
| (PESOS) | | | | | | | | | | |
| Denominación de las Obligaciones Diferentes de Financiamiento | Fecha del Contrato | Fecha de inicio de operación del proyecto | Fecha de vencimiento | Monto de la inversión pactado | Plazo pactado | Monto promedio mensual del pago de la contraprestación | Monto promedio mensual del pago de la contraprestación correspondiente al pago de inversión | Monto pagado de la inversión al XX de XXXX de 20XX | Monto pagado de la inversión actualizado al XX de XXXX de 20XX | Saldo pendiente por pagar de la inversión al XX de XXXX de 20XX |
| (c) | (d) | (e) | (f) | (g) | (h) | (i) | (j) | (k) | (l) | (m = g - l) |
| A. Asociaciones Público Privadas (APP's) (A=a+b+c+d) | | 0 | 0 | 0 | 0 | 0 | 0 | 0 | 0 | 0 |
| a) APP 1 | | | | | | | | | | 0 |
| b) APP 2 | | | | | | | | | | 0 |
| c) APP 3 | | | | | | | | | | 0 |
| d) APP XX | | | | | | | | | | 0 |
| B. Otros Instrumentos (B=a+b+c+d) | | 0 | 0 | 0 | 0 | 0 | 0 | 0 | 0 | 0 |
| a) Otro Instrumento 1 | | | | | | | | | | 0 |
| b) Otro Instrumento 2 | | | | | | | | | | 0 |
| c) Otro Instrumento 3 | | | | | | | | | | 0 |
| d) Otro Instrumento XX | | | | | | | | | | 0 |
| C. Total de Obligaciones Diferentes de Financiamiento (C=A+B) | | 0 | 0 | 0 | 0 | 0 | 0 | 0 | 0 | 0 |



MITRO. BRAULIO H PALI LIRA
ENC DEL DESP DEL REPSS EN CAMPECHE



C.P. ALEJANDRO S MONTEÑO-BARRANCOS
RESP ADMTIVO DEL REPSS EN CAMPECHE



C.P. JESUS GASPAR IJICAB CASTILLO
AREA CONTABILIDAD

REGIMEN ESTATAL DE PROTECCION SOCIAL EN SALUD EN CAMPECHE (a)
Balance Presupuestario - LDF
Del 1 de Enero al 31 de Marzo de 2022 (b)
(PESOS)


| Concepto (c) | Estimado/ Aprobado (d) | Devengado | Recaudado/ Pagado |
|-------------------------------------------------------------------------------------------------------------------|---------------------------|-----------|----------------------|
| A. Ingresos Totales (A = A1+A2+A3) | 0 | 0 | 0 |
| A1. Ingresos de Libre Disposición | 0 | 0 | 0 |
| A2. Transferencias Federales Etiquetadas | 0 | 0 | 0 |
| A3. Financiamiento Neto | 0 | 0 | 0 |
| B. Egresos Presupuestarios¹ (B = B1+B2) | 23,678 | 21,993 | 21,993 |
| B1. Gasto No Etiquetado (sin incluir Amortización de la Deuda Pública) | 23,678 | 21,993 | 21,993 |
| B2. Gasto Etiquetado (sin incluir Amortización de la Deuda Pública) | 0 | 0 | 0 |
| C. Remanentes del Ejercicio Anterior (C = C1 + C2) | 23,678 | 21,993 | 21,993 |
| C1. Remanentes de Ingresos de Libre Disposición aplicados en el periodo | 23,678 | 21,993 | 21,993 |
| C2. Remanentes de Transferencias Federales Etiquetadas aplicados en el periodo | 0 | 0 | 0 |
| I. Balance Presupuestario (I = A - B + C) | 0 | 0 | 0 |
| II. Balance Presupuestario sin Financiamiento Neto (II = I - A3) | 0 | 0 | 0 |
| III. Balance Presupuestario sin Financiamiento Neto y sin Remanentes del Ejercicio Anterior (III = II - C) | -23,678 | -21,993 | -21,993 |


| Concepto | Aprobado | Devengado | Pagado |
|------------------------------------------------------------------------|----------|-----------|---------|
| E. Intereses, Comisiones y Gastos de la Deuda (E = E1+E2) | 0 | 0 | 0 |
| E1. Intereses, Comisiones y Gastos de la Deuda con Gasto No Etiquetado | 0 | 0 | 0 |
| E2. Intereses, Comisiones y Gastos de la Deuda con Gasto Etiquetado | 0 | 0 | 0 |
| IV. Balance Primario (IV = III - E) | -23,678 | -21,993 | -21,993 |

| Concepto | Estimado/ Aprobado | Devengado | Recaudado/ Pagado |
|-------------------------------------------------------------------------------|-----------------------|-----------|----------------------|
| F. Financiamiento (F = F1 + F2) | 0 | 0 | 0 |
| F1. Financiamiento con Fuente de Pago de Ingresos de Libre Disposición | 0 | 0 | 0 |
| F2. Financiamiento con Fuente de Pago de Transferencias Federales Etiquetadas | 0 | 0 | 0 |
| G. Amortización de la Deuda (G = G1 + G2) | 0 | 0 | 0 |
| G1. Amortización de la Deuda Pública con Gasto No Etiquetado | 0 | 0 | 0 |
| G2. Amortización de la Deuda Pública con Gasto Etiquetado | 0 | 0 | 0 |
| A3. Financiamiento Neto (A3 = F - G) | 0 | 0 | 0 |

| Concepto | Estimado/ Aprobado | Devengado | Recaudado/ Pagado |
|---------------------------------------------------------------------------------------------------|-----------------------|-----------|----------------------|
| A1. Ingresos de Libre Disposición | 0 | 0 | 0 |
| A3.1 Financiamiento Neto con Fuente de Pago de Ingresos de Libre Disposición (A3.1 = F1 - G1) | 0 | 0 | 0 |
| F1. Financiamiento con Fuente de Pago de Ingresos de Libre Disposición | 0 | 0 | 0 |
| G1. Amortización de la Deuda Pública con Gasto No Etiquetado | 0 | 0 | 0 |
| B1. Gasto No Etiquetado (sin incluir Amortización de la Deuda Pública) | 23,678 | 21,993 | 21,993 |
| C1. Remanentes de Ingresos de Libre Disposición aplicados en el periodo | 0 | 21,993 | 21,993 |
| V. Balance Presupuestario de Recursos Disponibles (V = A1 + A3.1 - B1 + C1) | -23,678 | 0 | 0 |
| VI. Balance Presupuestario de Recursos Disponibles sin Financiamiento Neto (VI = V - A3.1) | -23,678 | 0 | 0 |

| Concepto | Estimado/ Aprobado | Devengado | Recaudado/ Pagado |
|---------------------------------------------------------------------------------------------------------|-----------------------|-----------|----------------------|
| A2. Transferencias Federales Etiquetadas | 0 | 0 | 0 |
| A3.2 Financiamiento Neto con Fuente de Pago de Transferencias Federales Etiquetadas (A3.2 = F2 - G2) | 0 | 0 | 0 |
| F2. Financiamiento con Fuente de Pago de Transferencias Federales Etiquetadas | 0 | 0 | 0 |
| G2. Amortización de la Deuda Pública con Gasto Etiquetado | 0 | 0 | 0 |
| B2. Gasto Etiquetado (sin incluir Amortización de la Deuda Pública) | 0 | 0 | 0 |
| C2. Remanentes de Transferencias Federales Etiquetadas aplicados en el periodo | 0 | 0 | 0 |
| VII. Balance Presupuestario de Recursos Etiquetados (VII = A2 + A3.2 - B2 + C2) | 0 | 0 | 0 |
| VIII. Balance Presupuestario de Recursos Etiquetados sin Financiamiento Neto (VIII = VII - A3.2) | 0 | 0 | 0 |


MITRO BRAULIO H PALI LIRA
ENC DEL DESP DEL REPSS EN CAMPECHE


C.P. ALEJANDRO S MONTEJO BARRANCOS
RESP ADMITIVO DEL REPSS EN CAMPECHE


C.P. JESUS GASPAR UICAB CASTILLO
AREA CONTABILIDAD

REGIMEN ESTATAL DE PROTECCION SOCIAL EN SALUD EN CAMPECHE (a)
Estado Analítico de Ingresos Detallado - LDF
Del 1 de Enero al 31 de Marzo de 2022 (b)
(PESOS)

| Concepto (c) | Ingreso | | | | | Diferencia (e) |
|-------------------------------------------------------------------------------------------------------------------------------|--------------|--------------------------------|------------|-----------|-----------|----------------|
| | Estimado (d) | Ampliaciones/ (Reducciones) | Modificado | Devengado | Recaudado | |
| Ingresos de Libre Disposición | | | | | | |
| A. Impuestos | | | 0 | | | 0 |
| B. Cuotas y Aportaciones de Seguridad Social | | | 0 | | | 0 |
| C. Contribuciones de Mejoras | | | 0 | | | 0 |
| D. Derechos | | | 0 | | | 0 |
| E. Productos | | | 0 | | | 0 |
| F. Aprovechamientos | | | 0 | | | 0 |
| G. Ingresos por Ventas de Bienes y Prestación Servicios | | | 0 | | | 0 |
| H. Participaciones (H=h1+h2+h3+h4+h5+h6+h7+h8+h9+h10+h11) | 0 | 0 | 0 | 0 | 0 | 0 |
| h1) Fondo General de Participaciones | | | 0 | | | 0 |
| h2) Fondo de Fomento Municipal | | | 0 | | | 0 |
| h3) Fondo de Fiscalización y Recaudación | | | 0 | | | 0 |
| h4) Fondo de Compensación | | | 0 | | | 0 |
| h5) Fondo de Extracción de Hidrocarburos | | | 0 | | | 0 |
| h6) Impuesto Especial Sobre Producción y Servicios | | | 0 | | | 0 |
| h7) 0.138% de la Recaudación Federal Participable | | | 0 | | | 0 |
| h8) 3.17% Sobre Extracción de Petróleo | | | 0 | | | 0 |
| h9) Gasolinas y Diésel | | | 0 | | | 0 |
| h10) Fondo del Impuesto Sobre la Renta | | | 0 | | | 0 |
| h11) Fondo de Estabilización de los Ingresos de las Entidades Federativas | | | 0 | | | 0 |
| I. Incentivos Derivados de la Colaboración Fiscal (I=i1+i2+i3+i4+i5) | 0 | 0 | 0 | 0 | 0 | 0 |
| i1) Tenencia o Uso de Vehículos | | | 0 | | | 0 |
| i2) Fondo de Compensación ISAN | | | 0 | | | 0 |
| i3) Impuesto Sobre Automóviles Nuevos | | | 0 | | | 0 |
| i4) Fondo de Compensación de Repecos-Intermedios | | | 0 | | | 0 |
| i5) Otros Incentivos Económicos | | | 0 | | | 0 |
| J. Transferencias y Asignaciones | | | 0 | | | 0 |
| K. Convenios | 0 | 0 | 0 | 0 | 0 | 0 |
| k1) Otros Convenios y Subsidios | | | 0 | | | 0 |
| L. Otros Ingresos de Libre Disposición (L=l1+l2) | 0 | 0 | 0 | 0 | 0 | 0 |
| l1) Participaciones en Ingresos Locales | | | 0 | | | 0 |
| l2) Otros Ingresos de Libre Disposición | | | 0 | | | 0 |
| I. Total de Ingresos de Libre Disposición (I=A+B+C+D+E+F+G+H+I+J+K+L) | 0 | 0 | 0 | 0 | 0 | 0 |
| Ingresos Excedentes de Ingresos de Libre Disposición | | | | | | |
| Transferencias Federales Etiquetadas | | | | | | |
| A. Aportaciones (A=a1+a2+a3+a4+a5+a6+a7+a8) | 0 | 0 | 0 | 0 | 0 | 0 |
| a1) Fondo de Aportaciones para la Nómina Educativa y Gasto Operativo | | | 0 | | | 0 |
| a2) Fondo de Aportaciones para los Servicios de Salud | | | 0 | | | 0 |
| a3) Fondo de Aportaciones para la Infraestructura Social | | | 0 | | | 0 |
| a4) Fondo de Aportaciones para el Fortalecimiento de los Municipios y de las Demarcaciones Territoriales del Distrito Federal | | | 0 | | | 0 |
| a5) Fondo de Aportaciones Múltiples | | | 0 | | | 0 |
| a6) Fondo de Aportaciones para la Educación Tecnológica y de Adultos | | | 0 | | | 0 |
| a7) Fondo de Aportaciones para la Seguridad Pública de los Estados y del Distrito Federal | | | 0 | | | 0 |
| a8) Fondo de Aportaciones para el Fortalecimiento de las Entidades Federativas | | | 0 | | | 0 |
| B. Convenios (B=b1+b2+b3+b4) | 0 | 0 | 0 | 0 | 0 | 0 |
| b1) Convenios de Protección Social en Salud | | | 0 | | | 0 |
| b2) Convenios de Descentralización | | | 0 | | | 0 |
| b3) Convenios de Reasignación | | | 0 | | | 0 |
| b4) Otros Convenios y Subsidios | | | 0 | | | 0 |
| C. Fondos Distintos de Aportaciones (C=c1+c2) | 0 | 0 | 0 | 0 | 0 | 0 |
| c1) Fondo para Entidades Federativas y Municipios Productores de Hidrocarburos | | | 0 | | | 0 |
| c2) Fondo Minero | | | 0 | | | 0 |
| D. Transferencias, Asignaciones, Subsidios y Subvenciones, y Pensiones y Jubilaciones | | | 0 | | | 0 |
| E. Otras Transferencias Federales Etiquetadas | | | 0 | | | 0 |
| II. Total de Transferencias Federales Etiquetadas (II = A + B + C + D + E) | 0 | 0 | 0 | 0 | 0 | 0 |
| III. Ingresos Derivados de Financiamientos (III = A) | 0 | 0 | 0 | 0 | 0 | 0 |
| A. Ingresos Derivados de Financiamientos | | | 0 | | | 0 |

REGIMEN ESTATAL DE PROTECCION SOCIAL EN SALUD EN CAMPECHE (a)

Estado Analítico de Ingresos Detallado - LDF

Del 1 de Enero al 31 de Marzo de 2022 (b)

(PESOS)

| Concepto (c) | Ingreso | | | | | Diferencia (e) |
|-----------------------------------------------------------------------------------------------------|--------------|--------------------------------|------------|-----------|-----------|----------------|
| | Estimado (d) | Ampliaciones/ (Reducciones) | Modificado | Devengado | Recaudado | |
| IV. Total de Ingresos (IV = I + II + III) | 0 | 0 | 0 | 0 | 0 | 0 |
| Datos Informativos | | | | | | |
| 1. Ingresos Derivados de Financiamientos con Fuente de Pago de Ingresos de Libre Disposición | | | 0 | | | 0 |
| 2. Ingresos Derivados de Financiamientos con Fuente de Pago de Transferencias Federales Etiquetadas | | | 0 | | | 0 |
| 3. Ingresos Derivados de Financiamientos (3 = 1 + 2) | 0 | 0 | 0 | 0 | 0 | 0 |



MTRO. BRAULIO H PALI LIRA
ENC DEL DESP DEL REPSS EN CAMPECHE



C.P. ALEJANDRO S MONTEJO BARRANCOS
RESP ADMTIVO DEL REPSS EN CAMPECHE



C.E. JESUS GASPAR UICAB CASTILLO
AREA CONTABILIDAD

REGIMEN ESTATAL DE PROTECCION SOCIAL EN SALUD EN CAMPECHE (a)
Estado Analítico del Ejercicio del Presupuesto de Egresos Detallado - LDF
Clasificación por Objeto del Gasto (Capítulo y Concepto)
Del 1 de Enero al 31 de Marzo de 2022 (b)
(PESOS)


| Concepto (c) | Egresos | | | | | Subejercicio (e) |
|-------------------------------------------------------------------------------------------------|--------------|--------------------------------|------------|-----------|--------|------------------|
| | Aprobado (d) | Ampliaciones/ (Reducciones) | Modificado | Devengado | Pagado | |
| I. Gasto No Etiquetado (I=A+B+C+D+E+F+G+H+I) | 23,678 | 0 | 23,678 | 21,993 | 21,993 | 1,685 |
| A. Servicios Personales (A=a1+a2+a3+a4+a5+a6+a7) | 0 | 0 | 0 | 0 | 0 | 0 |
| a1) Remuneraciones al Personal de Carácter Permanente | | | | | | |
| a2) Remuneraciones al Personal de Carácter Transitorio | | | | | | |
| a3) Remuneraciones Adicionales y Especiales | | | | | | |
| a4) Seguridad Social | | | | | | |
| a5) Otras Prestaciones Sociales y Económicas | | | | | | |
| a6) Previsiones | | | | | | |
| a7) Pago de Estímulos a Servidores Públicos | | | | | | |
| B. Materiales y Suministros (B=b1+b2+b3+b4+b5+b6+b7+b8+b9) | 0 | 0 | 0 | 0 | 0 | 0 |
| b1) Materiales de Administración, Emisión de Documentos y Artículos Oficiales | | | | | | |
| b2) Alimentos y Utensilios | | | | | | |
| b3) Materias Primas y Materiales de Producción y Comercialización | | | | | | |
| b4) Materiales y Artículos de Construcción y de Reparación | | | | | | |
| b5) Productos Químicos, Farmacéuticos y de Laboratorio | | | | | | |
| b6) Combustibles, Lubricantes y Aditivos | | | | | | |
| b7) Vestuario, Blancos, Prendas de Protección y Artículos Deportivos | | | | | | |
| b8) Materiales y Suministros Para Seguridad | | | | | | |
| b9) Herramientas, Refacciones y Accesorios Menores | | | | | | |
| C. Servicios Generales (C=c1+c2+c3+c4+c5+c6+c7+c8+c9) | 0 | 0 | 0 | 0 | 0 | 0 |
| c1) Servicios Básicos | | | | | | |
| c2) Servicios de Arrendamiento | | | | | | |
| c3) Servicios Profesionales, Científicos, Técnicos y Otros Servicios | | | | | | |
| c4) Servicios Financieros, Bancarios y Comerciales | | | | | | |
| c5) Servicios de Instalación, Reparación, Mantenimiento y Conservación | | | | | | |
| c6) Servicios de Comunicación Social y Publicidad | | | | | | |
| c7) Servicios de Traslado y Viáticos | | | | | | |
| c8) Servicios Oficiales | | | | | | |
| c9) Otros Servicios Generales | | | | | | |
| D. Transferencias, Asignaciones, Subsidios y Otras Ayudas (D=d1+d2+d3+d4+d5+d6+d7+d8+d9) | 0 | 0 | 0 | 0 | 0 | 0 |
| d1) Transferencias Internas y Asignaciones al Sector Público | | | | | | |
| d2) Transferencias al Resto del Sector Público | | | | | | |
| d3) Subsidios y Subvenciones | | | | | | |
| d4) Ayudas Sociales | | | | | | |
| d5) Pensiones y Jubilaciones | | | | | | |
| d6) Transferencias a Fideicomisos, Mandatos y Otros Análogos | | | | | | |
| d7) Transferencias a la Seguridad Social | | | | | | |
| d8) Donativos | | | | | | |
| d9) Transferencias al Exterior | | | | | | |
| E. Bienes Muebles, Inmuebles e Intangibles (E=e1+e2+e3+e4+e5+e6+e7+e8+e9) | 0 | 0 | 0 | 0 | 0 | 0 |
| e1) Mobiliario y Equipo de Administración | | | | | | |
| e2) Mobiliario y Equipo Educativo y Recreativo | | | | | | |
| e3) Equipo e Instrumental Médico y de Laboratorio | | | | | | |
| e4) Vehículos y Equipo de Transporte | | | | | | |
| e5) Equipo de Defensa y Seguridad | | | | | | |
| e6) Maquinaria, Otros Equipos y Herramientas | | | | | | |
| e7) Activos Biológicos | | | | | | |
| e8) Bienes Inmuebles | | | | | | |
| e9) Activos Intangibles | | | | | | |
| F. Inversión Pública (F=f1+f2+f3) | 0 | 0 | 0 | 0 | 0 | 0 |
| f1) Obra Pública en Bienes de Dominio Público | | | | | | |
| f2) Obra Pública en Bienes Propios | | | | | | |
| f3) Proyectos Productivos y Acciones de Fomento | | | | | | |
| G. Inversiones Financieras y Otras Provisiones (G=g1+g2+g3+g4+g5+g6+g7) | 0 | 0 | 0 | 0 | 0 | 0 |
| g1) Inversiones Para el Fomento de Actividades Productivas | | | | | | |
| g2) Acciones y Participaciones de Capital | | | | | | |
| g3) Compra de Títulos y Valores | | | | | | |
| g4) Concesión de Préstamos | | | | | | |
| g5) Inversiones en Fideicomisos, Mandatos y Otros Análogos | | | | | | |
| g6) Fideicomiso de Desastres Naturales (Informativo) | | | | | | |
| g7) Otras Inversiones Financieras | | | | | | |
| g8) Provisiones para Contingencias y Otras Erogaciones Especiales | | | | | | |
| H. Participaciones y Aportaciones (H=h1+h2+h3) | 0 | 0 | 0 | 0 | 0 | 0 |
| h1) Participaciones | | | | | | |
| h2) Aportaciones | | | | | | |
| h3) Convenios | | | | | | |
| I. Deuda Pública (I=i1+i2+i3+i4+i5+i6+i7) | 23,678 | 0 | 23,678 | 21,993 | 21,993 | 1,685 |
| i1) Amortización de la Deuda Pública | | | | | | |
| i2) Intereses de la Deuda Pública | | | | | | |
| i3) Comisiones de la Deuda Pública | | | | | | |
| i4) Gastos de la Deuda Pública | | | | | | |
| i5) Costo por Coberturas | | | | | | |
| i6) Apoyos Financieros | | | | | | |
| i7) Adeudos de Ejercicios Fiscales Anteriores (ADEFAS) | | | | | | |
| | 23,678 | 0 | 23,678 | 21,993 | 21,993 | 1,685 |

Handwritten signatures and marks on the right side of the page, including a large blue 'X' and a signature.

REGIMEN ESTATAL DE PROTECCION SOCIAL EN SALUD EN CAMPECHE (a)
Estado Analítico del Ejercicio del Presupuesto de Egresos Detallado - LDF
Clasificación por Objeto del Gasto (Capítulo y Concepto)
Del 1 de Enero al 31 de Marzo de 2022 (b)
(PESOS)

| Concepto (c) | Egresos | | | | | Subejercicio (e) |
|-------------------------------------------------------------------------------------------------|--------------|--------------------------------|------------|-----------|--------|------------------|
| | Aprobado (d) | Ampliaciones/ (Reducciones) | Modificado | Devengado | Pagado | |
| II. Gasto Etiquetado (II=A+B+C+D+E+F+G+H+I) | 0 | 0 | 0 | 0 | 0 | 0 |
| A. Servicios Personales (A=a1+a2+a3+a4+a5+a6+a7) | 0 | 0 | 0 | 0 | 0 | 0 |
| a1) Remuneraciones al Personal de Carácter Permanente | | | | | | |
| a2) Remuneraciones al Personal de Carácter Transitorio | | | | | | |
| a3) Remuneraciones Adicionales y Especiales | | | | | | |
| a4) Seguridad Social | | | | | | |
| a5) Otras Prestaciones Sociales y Económicas | | | | | | |
| a6) Previsiones | | | | | | |
| a7) Pago de Estímulos a Servidores Públicos | | | | | | |
| B. Materiales y Suministros (B=b1+b2+b3+b4+b5+b6+b7+b8+b9) | 0 | 0 | 0 | 0 | 0 | 0 |
| b1) Materiales de Administración, Emisión de Documentos y Artículos Oficiales | | | | | | |
| b2) Alimentos y Utensilios | | | | | | |
| b3) Materias Primas y Materiales de Producción y Comercialización | | | | | | |
| b4) Materiales y Artículos de Construcción y de Reparación | | | | | | |
| b5) Productos Químicos, Farmacéuticos y de Laboratorio | | | | | | |
| b6) Combustibles, Lubricantes y Aditivos | | | | | | |
| b7) Vestuario, Blancos, Prendas de Protección y Artículos Deportivos | | | | | | |
| b8) Materiales y Suministros Para Seguridad | | | | | | |
| b9) Herramientas, Refacciones y Accesorios Menores | | | | | | |
| C. Servicios Generales (C=c1+c2+c3+c4+c5+c6+c7+c8+c9) | 0 | 0 | 0 | 0 | 0 | 0 |
| c1) Servicios Básicos | | | | | | |
| c2) Servicios de Arrendamiento | | | | | | |
| c3) Servicios Profesionales, Científicos, Técnicos y Otros Servicios | | | | | | |
| c4) Servicios Financieros, Bancarios y Comerciales | | | | | | |
| c5) Servicios de Instalación, Reparación, Mantenimiento y Conservación | | | | | | |
| c6) Servicios de Comunicación Social y Publicidad | | | | | | |
| c7) Servicios de Traslado y Viáticos | | | | | | |
| c8) Servicios Oficiales | | | | | | |
| c9) Otros Servicios Generales | | | | | | |
| D. Transferencias, Asignaciones, Subsidios y Otras Ayudas (D=d1+d2+d3+d4+d5+d6+d7+d8+d9) | 0 | 0 | 0 | 0 | 0 | 0 |
| d1) Transferencias Internas y Asignaciones al Sector Público | | | | | | |
| d2) Transferencias al Resto del Sector Público | | | | | | |
| d3) Subsidios y Subvenciones | | | | | | |
| d4) Ayudas Sociales | | | | | | |
| d5) Pensiones y Jubilaciones | | | | | | |
| d6) Transferencias a Fideicomisos, Mandatos y Otros Análogos | | | | | | |
| d7) Transferencias a la Seguridad Social | | | | | | |
| d8) Donativos | | | | | | |
| d9) Transferencias al Exterior | | | | | | |
| E. Bienes Muebles, Inmuebles e Intangibles (E=e1+e2+e3+e4+e5+e6+e7+e8+e9) | 0 | 0 | 0 | 0 | 0 | 0 |
| e1) Mobiliario y Equipo de Administración | | | | | | |
| e2) Mobiliario y Equipo Educativo y Recreativo | | | | | | |
| e3) Equipo e Instrumental Médico y de Laboratorio | | | | | | |
| e4) Vehículos y Equipo de Transporte | | | | | | |
| e5) Equipo de Defensa y Seguridad | | | | | | |
| e6) Maquinaria, Otros Equipos y Herramientas | | | | | | |
| e7) Activos Biológicos | | | | | | |
| e8) Bienes Inmuebles | | | | | | |
| e9) Activos Intangibles | | | | | | |
| F. Inversión Pública (F=f1+f2+f3) | 0 | 0 | 0 | 0 | 0 | 0 |
| f1) Obra Pública en Bienes de Dominio Público | | | | | | |
| f2) Obra Pública en Bienes Propios | | | | | | |
| f3) Proyectos Productivos y Acciones de Fomento | | | | | | |
| G. Inversiones Financieras y Otras Provisiones (G=g1+g2+g3+g4+g5+g6+g7) | 0 | 0 | 0 | 0 | 0 | 0 |
| g1) Inversiones Para el Fomento de Actividades Productivas | | | | | | |
| g2) Acciones y Participaciones de Capital | | | | | | |
| g3) Compra de Títulos y Valores | | | | | | |
| g4) Concesión de Préstamos | | | | | | |
| g5) Inversiones en Fideicomisos, Mandatos y Otros Análogos | | | | | | |
| Fideicomiso de Desastres Naturales (Informativo) | | | | | | |
| g6) Otras Inversiones Financieras | | | | | | |
| g7) Provisiones para Contingencias y Otras Erogaciones Especiales | | | | | | |
| H. Participaciones y Aportaciones (H=h1+h2+h3) | 0 | 0 | 0 | 0 | 0 | 0 |
| h1) Participaciones | | | | | | |
| h2) Aportaciones | | | | | | |
| h3) Convenios | | | | | | |
| I. Deuda Pública (I=i1+i2+i3+i4+i5+i6+i7) | 0 | 0 | 0 | 0 | 0 | 0 |
| i1) Amortización de la Deuda Pública | | | | | | |
| i2) Intereses de la Deuda Pública | | | | | | |
| i3) Comisiones de la Deuda Pública | | | | | | |
| i4) Gastos de la Deuda Pública | | | | | | |
| i5) Costo por Coberturas | | | | | | |
| i6) Apoyos Financieros | | | | | | |
| i7) Adeudos de Ejercicios Fiscales Anteriores (ADEFAS) | | | | | | |
| III. Total de Egresos (III = I + II) | 23,678 | 0 | 23,678 | 21,993 | 21,993 | 1,685 |


MITRO-BRAULIO H. PALI LIRA
 ENC DEL DESP DEL REPSS EN CAMPECHE


C.P. ALEJANDRO S. MONTEJO BARRANCOS
 RESP ADMTIVO DEL REPSS EN CAMPECHE



C.P. JESUS GASPAR UICAB CASTILLO
 AREA CONTABILIDAD

REGIMEN ESTATAL DE PROTECCION SOCIAL EN SALUD EN CAMPECHE (a)
Estado Analítico del Ejercicio del Presupuesto de Egresos Detallado - LDF
Clasificación Administrativa
Del 1 de Enero al 31 de Marzo de 2022 (b)
(PESOS)


| Concepto (c) | Egresos | | | | | Subejercicio (e) |
|---------------------------------------------------|--------------|--------------------------------|------------|-----------|--------|------------------|
| | Aprobado (d) | Ampliaciones/ (Reducciones) | Modificado | Devengado | Pagado | |
| I. Gasto No Etiquetado (I=A+B+C+D+E+F+G+H) | 23,678 | 0 | 23,678 | 21,993 | 21,993 | 1,685 |
| SP CUOTA SOCIAL | 0 | 0 | 0 | 0 | 0 | 0 |
| SP TESOFE | 0 | 0 | 0 | 0 | 0 | 0 |
| PROSPERA FED | 0 | 0 | 0 | 0 | 0 | 0 |
| GASTOS CATASTROFICOS | 0 | 0 | 0 | 0 | 0 | 0 |
| SEGURO MEDICO SXXI | 0 | 0 | 0 | 0 | 0 | 0 |
| SP APORTACION ESTATAL | 0 | 0 | 0 | 0 | 0 | 0 |
| AE (REINTEGRO) | 0 | 0 | 0 | 0 | 0 | 0 |
| REFORZAMIENTO A LAS ACCIONES EN MATERIA DE SALUD | 23,678 | 0 | 23,678 | 21,993 | 21,993 | 1,685 |
| II. Gasto Etiquetado (II=A+B+C+D+E+F+G+H) | 0 | 0 | 0 | 0 | 0 | 0 |
| SP CUOTA SOCIAL | 0 | 0 | 0 | 0 | 0 | 0 |
| SP TESOFE | 0 | 0 | 0 | 0 | 0 | 0 |
| PROSPERA FED | 0 | 0 | 0 | 0 | 0 | 0 |
| GASTOS CATASTROFICOS | 0 | 0 | 0 | 0 | 0 | 0 |
| SEGURO MEDICO SXXI | 0 | 0 | 0 | 0 | 0 | 0 |
| SP APORTACION ESTATAL | 0 | 0 | 0 | 0 | 0 | 0 |
| AE (REINTEGRO) | 0 | 0 | 0 | 0 | 0 | 0 |
| REFORZAMIENTO A LAS ACCIONES EN MATERIA DE SALUD | 0 | 0 | 0 | 0 | 0 | 0 |
| III. Total de Egresos (III = I + II) | 23,678 | 0 | 23,678 | 21,993 | 21,993 | 1,685 |



MTRO. BRAULIO H PALI LIRA
ENC DEL DESP DEL REPSS EN CAMPECHE



C.P. ALEJANDRO S MONTEJO-BARRANCOS
RESP ADMITIVO DEL REPSS EN CAMPECHE



C.P. JESUS GASPAS UICAB CASTILLO
AREA CONTABILIDAD

REGIMEN ESTATAL DE PROTECCION SOCIAL EN SALUD EN CAMPECHE (a)
Estado Analítico del Ejercicio del Presupuesto de Egresos Detallado - LDF
Clasificación Funcional (Finalidad y Función)
Del 1 de Enero al 31 de Marzo de 2022 (b)
(PESOS)

| Concepto (c) | Egresos | | | | | Subejercicio (e) |
|---------------------------------------------------------------------------------------------------|--------------|--------------------------------|------------|-----------|--------|------------------|
| | Aprobado (d) | Ampliaciones/ (Reducciones) | Modificado | Devengado | Pagado | |
| I. Gasto No Etiquetado (I=A+B+C+D) | 23,678 | 0 | 23,678 | 21,993 | 21,993 | 1,685 |
| A. Gobierno (A=a1+a2+a3+a4+a5+a6+a7+a8) | 0 | 0 | 0 | 0 | 0 | 0 |
| a1) Legislación | | | 0 | | | 0 |
| a2) Justicia | | | 0 | | | 0 |
| a3) Coordinación de la Política de Gobierno | | | 0 | | | 0 |
| a4) Relaciones Exteriores | | | 0 | | | 0 |
| a5) Asuntos Financieros y Hacendarios | | | 0 | | | 0 |
| a6) Seguridad Nacional | | | 0 | | | 0 |
| a7) Asuntos de Orden Público y de Seguridad Interior | | | 0 | | | 0 |
| a8) Otros Servicios Generales | | | 0 | | | 0 |
| B. Desarrollo Social (B=b1+b2+b3+b4+b5+b6+b7) | 23,678 | 0 | 23,678 | 21,993 | 21,993 | 1,685 |
| b1) Protección Ambiental | | | 0 | | | 0 |
| b2) Vivienda y Servicios a la Comunidad | | | 0 | | | 0 |
| b3) Salud | 23,678 | 0 | 23,678 | 21,993 | 21,993 | 1,685 |
| b4) Recreación, Cultura y Otras Manifestaciones Sociales | | | 0 | | | 0 |
| b5) Educación | | | 0 | | | 0 |
| b6) Protección Social | | | 0 | | | 0 |
| b7) Otros Asuntos Sociales | | | 0 | | | 0 |
| C. Desarrollo Económico (C=c1+c2+c3+c4+c5+c6+c7+c8+c9) | 0 | 0 | 0 | 0 | 0 | 0 |
| c1) Asuntos Económicos, Comerciales y Laborales en General | | | 0 | | | 0 |
| c2) Agropecuaria, Silvicultura, Pesca y Caza | | | 0 | | | 0 |
| c3) Combustibles y Energía | | | 0 | | | 0 |
| c4) Minería, Manufacturas y Construcción | | | 0 | | | 0 |
| c5) Transporte | | | 0 | | | 0 |
| c6) Comunicaciones | | | 0 | | | 0 |
| c7) Turismo | | | 0 | | | 0 |
| c8) Ciencia, Tecnología e Innovación | | | 0 | | | 0 |
| c9) Otras Industrias y Otros Asuntos Económicos | | | 0 | | | 0 |
| D. Otras No Clasificadas en Funciones Anteriores (D=d1+d2+d3+d4) | 0 | 0 | 0 | 0 | 0 | 0 |
| d1) Transacciones de la Deuda Publica / Costo Financiero de la Deuda | | | 0 | | | 0 |
| d2) Transferencias, Participaciones y Aportaciones Entre Diferentes Niveles y Ordenes de Gobierno | | | 0 | | | 0 |
| d3) Saneamiento del Sistema Financiero | | | 0 | | | 0 |
| d4) Adeudos de Ejercicios Fiscales Anteriores | | | 0 | | | 0 |
| II. Gasto Etiquetado (II=A+B+C+D) | 0 | 0 | 0 | 0 | 0 | 0 |
| A. Gobierno (A=a1+a2+a3+a4+a5+a6+a7+a8) | 0 | 0 | 0 | 0 | 0 | 0 |
| a1) Legislación | | | 0 | | | 0 |
| a2) Justicia | | | 0 | | | 0 |
| a3) Coordinación de la Política de Gobierno | | | 0 | | | 0 |
| a4) Relaciones Exteriores | | | 0 | | | 0 |
| a5) Asuntos Financieros y Hacendarios | | | 0 | | | 0 |
| a6) Seguridad Nacional | | | 0 | | | 0 |
| a7) Asuntos de Orden Público y de Seguridad Interior | | | 0 | | | 0 |
| a8) Otros Servicios Generales | | | 0 | | | 0 |
| B. Desarrollo Social (B=b1+b2+b3+b4+b5+b6+b7) | 0 | 0 | 0 | 0 | 0 | 0 |
| b1) Protección Ambiental | | | 0 | | | 0 |
| b2) Vivienda y Servicios a la Comunidad | | | 0 | | | 0 |
| b3) Salud | | | 0 | | | 0 |
| b4) Recreación, Cultura y Otras Manifestaciones Sociales | | | 0 | | | 0 |
| b5) Educación | | | 0 | | | 0 |
| b6) Protección Social | | | 0 | | | 0 |
| b7) Otros Asuntos Sociales | | | 0 | | | 0 |
| C. Desarrollo Económico (C=c1+c2+c3+c4+c5+c6+c7+c8+c9) | 0 | 0 | 0 | 0 | 0 | 0 |
| c1) Asuntos Económicos, Comerciales y Laborales en General | | | 0 | | | 0 |
| c2) Agropecuaria, Silvicultura, Pesca y Caza | | | 0 | | | 0 |
| c3) Combustibles y Energía | | | 0 | | | 0 |
| c4) Minería, Manufacturas y Construcción | | | 0 | | | 0 |
| c5) Transporte | | | 0 | | | 0 |
| c6) Comunicaciones | | | 0 | | | 0 |
| c7) Turismo | | | 0 | | | 0 |
| c8) Ciencia, Tecnología e Innovación | | | 0 | | | 0 |
| c9) Otras Industrias y Otros Asuntos Económicos | | | 0 | | | 0 |

REGIMEN ESTATAL DE PROTECCION SOCIAL EN SALUD EN CAMPECHE (a)
 Estado Analítico del Ejercicio del Presupuesto de Egresos Detallado - LDF
 Clasificación Funcional (Finalidad y Función)
 Del 1 de Enero al 31 de Marzo de 2022 (b)
 (PESOS)


| Concepto (c) | Egresos | | | | | Subejercicio (e) |
|---------------------------------------------------------------------------------------------------|--------------|--------------------------------|------------|-----------|--------|------------------|
| | Aprobado (d) | Ampliaciones/ (Reducciones) | Modificado | Devengado | Pagado | |
| D. Otras No Clasificadas en Funciones Anteriores (D=d1+d2+d3+d4) | 0 | 0 | 0 | 0 | 0 | 0 |
| d1) Transacciones de la Deuda Publica / Costo Financiero de la Deuda | | | 0 | | | 0 |
| d2) Transferencias, Participaciones y Aportaciones Entre Diferentes Niveles y Ordenes de Gobierno | | | 0 | | | 0 |
| d3) Saneamiento del Sistema Financiero | | | 0 | | | 0 |
| d4) Adeudos de Ejercicios Fiscales Anteriores | | | 0 | | | 0 |
| III. Total de Egresos (III = I + II) | 23,678 | 0 | 23,678 | 21,993 | 21,993 | 1,685 |



MTRO. BRAULIO H PALI LIRA
 ENC DEL DESP DEL REPSS EN CAMPECHE



C.P. ALEJANDRO S MONTEJO BARRANCOS
 RESP ADMTIVO DEL REPSS EN CAMPECHE



C.P. JESÚS GASPÁR UICAB CASTILLO
 ÁREA CONTABILIDAD