

Cuenta Pública 2021  
**REGIMEN ESTATAL DE PROTECCION SOCIAL EN SALUD EN CAMPECHE**  
 Estado de Actividades  
 Del 1 de Enero al 31 de Diciembre de 2021 y 2020  
 (Pesos)

Concepto	2021	2020
<b>INGRESOS Y OTROS BENEFICIOS</b>		
<b>Ingresos de la Gestión</b>	<b>5,196</b>	<b>24,241</b>
Impuestos	0	0
Cuotas y Aportaciones de Seguridad Social	0	0
Contribuciones de Mejoras	0	0
Derechos	0	0
Productos	5,196	24,241
Aprovechamientos	0	0
Ingresos por Venta de Bienes y Prestación de Servicios	0	0
<b>Participaciones, Aportaciones, Convenios, Incentivos Derivados de la Colaboración Fiscal, Fondos Distintos de Aportaciones, Transferencias, Asignaciones, Subsidios y Subvenciones, y Pensiones y Jubilaciones</b>	<b>17,400,000</b>	<b>51,229,101</b>
Participaciones, Aportaciones, Convenios, Incentivos Derivados de la Colaboración Fiscal, Fondos Distintos de Aportaciones	0	0
Aportaciones, Transferencias, Asignaciones, Subsidios y Subvenciones, y Pensiones y Jubilaciones	0	0
Transferencias, Asignaciones, Subsidios y Subvenciones, y Pensiones y Jubilaciones	17,400,000	51,229,101
<b>Otros Ingresos y Beneficios</b>	<b>0</b>	<b>405,480</b>
Ingresos Financieros	0	0
Incremento por Variación de Inventarios	0	0
Disminución del Exceso de Estimaciones por Pérdida o Deterioro u	0	0
Disminución del Exceso de Provisiones	0	0
Otros Ingresos y Beneficios Varios	0	405,480
<b>Total de Ingresos y Otros Beneficios</b>	<b>17,405,196</b>	<b>51,658,822</b>
<b>GASTOS Y OTRAS PÉRDIDAS</b>		
<b>Gastos de Funcionamiento</b>	<b>18,392,342</b>	<b>39,222,920</b>
Salarios Personales	2,807,286	2,830,675
Materiales y Suministros	6,876,277	36,257,833
Suministros Generales	8,708,779	134,412
Transferencias, Asignaciones, Subsidios y Otras Ayudas	0	0
Transferencias Internas y Adiciones al Sector Público	0	0
Transferencias al Resto del Sector Público	0	0
Subsidios y Subvenciones	0	0
Ayudas Finales	0	0
Pensionamientos y Jubilaciones	0	0
Transferencias a Fideicomisos, Mandatos y Contratos Análogos	0	0
Transferencias a la Seguridad Social	0	0
Derechos	0	0
Transferencias al Exterior	0	0
<b>Participaciones y Aportaciones</b>	<b>0</b>	<b>0</b>
Participaciones	0	0
Aportaciones	0	0
Contribuciones	0	0
<b>Intereses, Comisiones y Costos de la Deuda Pública</b>	<b>0</b>	<b>0</b>
Intereses de la Deuda Pública	0	0
Comisiones de la Deuda Pública	0	0
Gastos de la Deuda Pública	0	0
Costo por Coberturas	0	0
Aportes Financieros	0	0
<b>Otros Gastos y Pérdidas Extraordinarias</b>	<b>0</b>	<b>17,065,472</b>
Estimaciones, Depreciaciones, Deterioros, Obsolescencia y Amortizaciones	0	16,737,124
Provisiones	0	0
Disminución de Inventarios	0	0
Aumento por Insuficiencia de Estimaciones por Pérdida o Deterioro y	0	0
Aumento por Insuficiencia de Provisiones	0	0
Otros Gastos	0	338,348
<b>Inversión Pública</b>	<b>0</b>	<b>0</b>
Inversión Pública no Capitalizable	0	0
<b>Total de Gastos y Otras Pérdidas</b>	<b>18,392,342</b>	<b>56,288,392</b>
<b>Resultados del Ejercicio (Ahorro/Desahorro)</b>	<b>-987,147</b>	<b>-4,629,570</b>

Bajo protesta de decir verdad declaramos que los Estados Financieros y sus Notas son razonablemente correctos y responsabilidad del emisor

  
 AUTORIZADO  
 C.P. BRAULIO HERIBERTO PALÍ LIRA  
 ENCARGADO DEL REPSS EN CAMPECHE

  
 REVISADO  
 C.P. ALEJANDRO SPENCER MONTEJO BARRANCOS  
 RESPONSABLE ADMINISTRATIVO

  
 ELABORADO  
 C.P. ADELAYDA DE MONSERRAT RODRÍGUEZ  
 ÁREA CONTABILIDAD

Cuenta Pública 2021  
 REGIMEN ESTATAL DE PROTECCION SOCIAL EN SALUD EN CAMPECHE  
 Estado de Situación Financiera  
 Al 31 de Diciembre de 2021 y 2020  
 (Pesos)

CONCEPTO		Año	CONCEPTO	Año
		2021	2020	2020
<b>ACTIVO</b>	<b>PASIVO</b>			
<b>Activo Circulante</b>	<b>Activo Circulante</b>			
Efectivo y Equivalentes	Cuentas por Pagar a Corto Plazo	41,976	1,795,073	109,743,636
Derechos a Recibir Efectivo o Equivalentes	Documentos por Pagar a Corto Plazo	12,209,977	11,974,846	0
Derechos a Recibir Bienes o Servicios	Pérdida a Corto Plazo de la Deuda Pública a Largo Plazo	10,192,264	10,192,264	0
Inventarios	Títulos y Valores a Corto Plazo	0	0	0
Almacenes	Pasivos Diferidos a Corto Plazo	2,419,035	2,419,035	0
Estimación por Pérdida o Deterioro de Activos Circulantes	Fondos y Bienes de Terceros en Garantía y/o Administración a Corto Plazo	0	0	0
Otros Activos Circulantes	Provisiones a Corto Plazo	0	0	0
<b>Total de Activos Circulantes</b>	<b>Total de Pasivos Circulantes</b>	<b>24,863,252</b>	<b>26,381,218</b>	<b>109,743,636</b>
<b>Activo No Circulante</b>	<b>Activo No Circulante</b>			
Inversiones Financieras a Largo Plazo	Contratos por Pagar a Largo Plazo	0	0	0
Derechos a Recibir Efectivo o Equivalentes a Largo Plazo	Documentos por Pagar a Largo Plazo	0	0	0
Bienes Inmuebles, Infraestructura y Construcciones en Proceso	Deuda Pública a Largo Plazo	0	0	0
Bienes Muebles	Pasivos Diferidos a Largo Plazo	57,554,214	57,554,214	0
Activos Intangibles	Fondos y Bienes de Terceros en Garantía y/o en Administración a Largo Plazo	418,815	418,815	0
Activos Diferidos	Provisiones a Largo Plazo	-12,892,585	-12,892,585	0
Depreciación, Deterioro y Amortización Acumulada de Bienes	<b>Total de Pasivos No Circulantes</b>	0	0	0
Otros Activos no Circulantes	<b>Total del Pasivo</b>	0	0	0
<b>Total de Activos No Circulantes</b>	<b>HACIENDA PÚBLICA/ PATRIMONIO</b>	<b>45,080,445</b>	<b>45,080,445</b>	<b>109,743,636</b>
<b>Total del Activo</b>	<b>Hacienda Pública/Patrimonio Contribuido</b>	<b>69,943,697</b>	<b>71,461,663</b>	<b>0</b>
	Aportaciones	0	0	0
	Donaciones de Capital	0	0	0
	Actualización de la Hacienda Pública / Patrimonio	0	0	0
	<b>Hacienda Pública/Patrimonio Generado</b>	<b>-39,799,939</b>	<b>-38,005,154</b>	<b>-38,005,154</b>
	Resultados del Ejercicio (Ahorro / Desahorro)	-987,147	-4,629,570	-4,629,570
	Resultados de Ejercicios Anteriores	-40,327,607	-35,038,970	-35,038,970
	Revalúos	0	0	0
	Reservas	0	0	0
	Rectificaciones de Resultados de Ejercicios Anteriores	1,514,815	1,663,366	1,663,366
	<b>Exceso o Insuficiencia en la Actualización de la Hacienda Pública/Patrimonio</b>	<b>0</b>	<b>0</b>	<b>0</b>
	Resultado por Posición Monetaria	0	0	0
	Resultado por Tenencia de Activos no Monetarios	0	0	0
	<b>Total Hacienda Pública/ Patrimonio</b>	<b>-39,799,939</b>	<b>-38,005,154</b>	<b>-38,005,154</b>
	<b>Total del Pasivo y Hacienda Pública / Patrimonio</b>	<b>69,943,697</b>	<b>71,461,663</b>	<b>71,461,663</b>

Bajo protesta de decir verdad declaramos que los Estados Financieros y sus Notas son razonablemente correctos y responsabilidad del emisor.

AUTORIZO  
  
 C. P. BRAULIO HERIBERTO PALLI LIRA  
 ENCARGADO DEL REPS EN CAMPECHE

REVISÓ  
  
 C. P. ALEJANDRO SPENCER MONTEJO BARRANCOS  
 RESPONSABLE ADMINISTRATIVO

ELABORÓ  
  
 C. P. ADELAYDA DE LAS BARRAT RODRIGUEZ  
 ÁREA CONTABILIDAD

Cuenta Pública 2021  
**REGIMEN ESTATAL DE PROTECCION SOCIAL EN SALUD EN CAMPECHE**  
 Estado de Cambios en la Situación Financiera  
 Del 1 de Enero al 31 de Diciembre de 2021  
 (Pesos)

Concepto	Origen	Aplicación
<b>ACTIVO</b>	<b>1,753,098</b>	<b>235,131</b>
<b>Activo Circulante</b>	<b>1,753,098</b>	<b>235,131</b>
Efectivo y Equivalentes	1,753,098	0
Derechos a Recibir Efectivo o Equivalentes	0	235,131
Derechos a Recibir Bienes o Servicios	0	0
Inventarios	0	0
Almacenes	0	0
Estimación por Pérdida o Deterioro de Activos Circulantes	0	0
Otros Activos Circulantes	0	0
<b>Activo No Circulante</b>	<b>0</b>	<b>0</b>
Inversiones Financieras a Largo Plazo	0	0
Derechos a Recibir Efectivo o Equivalentes a Largo Plazo	0	0
Bienes Inmuebles, Infraestructura y Construcciones en Proceso	0	0
Bienes Muebles	0	0
Activos Intangibles	0	0
Depreciación, Deterioro y Amortización Acumulada de Bienes	0	0
Activos Diferidos	0	0
Estimación por Pérdida o Deterioro de Activos no Circulantes	0	0
Otros Activos no Circulantes	0	0
<b>PASIVO</b>	<b>276,919</b>	<b>0</b>
<b>Pasivo Circulante</b>	<b>276,919</b>	<b>0</b>
Cuentas por Pagar a Corto Plazo	276,919	0
Documentos por Pagar a Corto Plazo	0	0
Porción a Corto Plazo de la Deuda Pública a Largo Plazo	0	0
Títulos y Valores a Corto Plazo	0	0
Pasivos Diferidos a Corto Plazo	0	0
Fondos y Bienes de Terrenos en Garantía y/o Administración a Corto Plazo	0	0
Provisiones a Corto Plazo	0	0
Otros Pasivos a Corto Plazo	0	0
<b>Pasivo No Circulante</b>	<b>0</b>	<b>0</b>
Cuentas por Pagar a Largo Plazo	0	0
Documentos por Pagar a Largo Plazo	0	0
Deuda Pública a Largo Plazo	0	0
Pasivos Diferidos a Largo Plazo	0	0
Fondos y Bienes de Terrenos en Garantía y/o en Administración a Largo Plazo	0	0
Provisiones a Largo Plazo	0	0
<b>HACIENDA PÚBLICA/PATRIMONIO</b>	<b>3,642,423</b>	<b>5,437,208</b>
<b>Hacienda Pública/Patrimonio Contribuido</b>	<b>0</b>	<b>0</b>
Aportaciones	0	0
Donaciones de Capital	0	0
Actualización de la Hacienda Pública / Patrimonio	0	0
<b>Hacienda Pública/Patrimonio Generado</b>	<b>3,642,423</b>	<b>5,437,208</b>
Resultados del Ejercicio (Ahorro / Desahorro)	3,642,423	0
Resultados de Ejercicios Anteriores	0	5,288,638
Revalúos	0	0
Reservas	0	0
Rectificaciones de Resultados de Ejercicios Anteriores	0	148,571
<b>Exceso o Insuficiencia en la Actualización de la Hacienda Pública/Patrimonio</b>	<b>0</b>	<b>0</b>
Resultado por Posición Monetaria	0	0
Resultado por Tenencia de Activos no Monetarios	0	0

Bajo protesta de decir verdad declaramos que los Estados Financieros y sus Notas son razonablemente correctos y responsabilidad del emisor

AUTORIZÓ  
  
 C.P. BRAULIO HERIBERTO PALÍ LIRA  
 ENCARGADO DEL REPSS EN CAMPECHE

REVISÓ  
  
 C.P. ALEJANDRO SPENCER MONTEJO BARRANCOS  
 RESPONSABLE ADMINISTRATIVO

ELABORÓ  
  
 C.P. ADELÁYDA DE MONSERRAT RODRIGUEZ  
 ÁREA CONTABILIDAD

Cuenta Pública 2021  
**REGIMEN ESTATAL DE PROTECCION SOCIAL EN SALUD EN CAMPECHE**  
 Estado Analítico del Activo  
 Del 1 de Enero al 31 de Diciembre de 2021  
 (Pesos)

Concepto	Saldo Inicial 1	Cargos del Periodo 2	Abonos del Periodo 3	Saldo Final 4=(1+2-3)	Variación del Periodo (4-1)
<b>ACTIVO</b>					
<b>Activo Circulante</b>	<b>26,381,218</b>	<b>35,534,438</b>	<b>37,052,404</b>	<b>24,863,252</b>	<b>-1,517,966</b>
Efectivo y Equivalentes	1,795,073	17,884,683	19,637,780	41,976	-1,753,098
Derechos a Recibir Efectivo o Equivalentes	11,974,846	17,649,755	17,414,624	12,209,977	235,131
Derechos a Recibir Bienes o Servicios	10,192,264	0	0	10,192,264	0
Inventarios	0	0	0	0	0
Almacenes	2,419,035	0	0	2,419,035	0
Estimación por Pérdida o Deterioro de Activos Circulantes	0	0	0	0	0
Otros Activos Circulantes	0	0	0	0	0
<b>Activo No Circulante</b>	<b>45,080,445</b>	<b>0</b>	<b>0</b>	<b>45,080,445</b>	<b>0</b>
Inversiones Financieras a Largo Plazo	0	0	0	0	0
Derechos a Recibir Efectivo o Equivalentes a Largo Plazo	0	0	0	0	0
Bienes Inmuebles, Infraestructura y Construcciones en Proceso	0	0	0	0	0
Bienes Muebles	57,554,214	0	0	57,554,214	0
Activos Intangibles	418,815	0	0	418,815	0
Depreciación, Deterioro y Amortización Acumulada de Bienes	-12,892,585	0	0	-12,892,585	0
Activos Diferidos	0	0	0	0	0
Estimación por Pérdida o Deterioro de Activos no Circulantes	0	0	0	0	0
Otros Activos no Circulantes	0	0	0	0	0
<b>TOTAL DEL ACTIVO</b>	<b>71,461,663</b>	<b>35,534,438</b>	<b>37,052,404</b>	<b>69,943,697</b>	<b>-1,517,966</b>

Bajo protesta de decir verdad declaramos que los Estados Financieros y sus Notas son razonablemente correctos y responsabilidad del emisor

AUTORIZO  


C.P. BRAULIO HERIBERTO PALÍ LIRA  
 ENCARGADO DEL REPSS EN CAMPECHE

REVISÓ  


C.P. ALEJANDRO SPENCER MONTEJO BABRANCOS  
 RESPONSABLE ADMINISTRATIVO

ELABORÓ  
  
 C.P. ADELAYDA DE MENSEÑAT RODRÍGUEZ  
 ÁREA CONTABILIDAD

Cuenta Pública 2021  
 REGIMEN ESTATAL DE PROTECCION SOCIAL EN SALUD EN CAMPECHE  
 Estado Analítico de la Deuda y Otros Pasivos  
 Del 1 de Enero al 31 de Diciembre de 2021  
 (Pesos)

Denominación de las Deudas	Moneda de Contratación	Institución o País Acreedor	Saldo Inicial del Periodo	Saldo Final del Periodo
<b>DEUDA PÚBLICA</b>				
<b>Corto Plazo</b>				
<b>Deuda Interna</b>				
Instituciones de Crédito	Peso	México	0	0
Títulos y Valores	Peso	México	0	0
Arrendamientos Financieros	Peso	México	0	0
<b>Deuda Externa</b>				
Organismos Financieros Internacionales	Peso	México	0	0
Deuda Bilateral	Peso	México	0	0
Títulos y Valores	Peso	México	0	0
Arrendamientos Financieros	Peso	México	0	0
<b>Subtotal a Corto Plazo</b>			<b>0</b>	<b>0</b>
<b>Largo Plazo</b>				
<b>Deuda Interna</b>				
Instituciones de Crédito	Peso	México	0	0
Títulos y Valores	Peso	México	0	0
Arrendamientos Financieros	Peso	México	0	0
<b>Deuda Externa</b>				
Organismos Financieros Internacionales	Peso	México	0	0
Deuda Bilateral	Peso	México	0	0
Títulos y Valores	Peso	México	0	0
Arrendamientos Financieros	Peso	México	0	0
<b>Subtotal a Largo Plazo</b>			<b>0</b>	<b>0</b>
Otros Pasivos	Peso	México	109,466,817	109,743,636
<b>Total Deuda y Otros Pasivos</b>			<b>109,466,817</b>	<b>109,743,636</b>

Bajo protesta de decir verdad declaramos que los Estados Financieros y sus Notas son razonablemente correctos y responsabilidad del emisor

AUTORIZÓ

  
 C.P. BRAULIO HERIBERTO PALÍ LIRA  
 ENCARGADO DEL REPSS EN CAMPECHE

REVISÓ

  
 C.P. ALEJANDRO SPENCER MONTEJO BARRANCOS  
 RESPONSABLE ADMINISTRATIVO

ELABORÓ

  
 C.P. ADELAYDA DE MONSERRAT RODRÍGUEZ  
 ÁREA CONTABILIDAD

Cuenta Pública 2021  
 REGIMEN ESTATAL DE PROTECCION SOCIAL EN SALUD EN CAMPECHE  
 Estado de Variación en la Hacienda Pública  
 Del 1 de Enero al 31 de Diciembre de 2021

15214331

Concepto	Hacienda Pública/Patrimonio Contribuido	Hacienda Pública/Patrimonio Gubernado de Ejercicios Anteriores	Hacienda Pública/Patrimonio Gubernado del Ejercicio	Exceso o Insuficiencia en la Actualización de la Hacienda Pública / Patrimonio	TOTAL
<b>HACIENDA PÚBLICA/PATRIMONIO CONTRIBUIDO NETO DE 2020</b>	0				0
Aportaciones	0				0
Donaciones de Capital	0				0
Actualización de la Hacienda Pública/Patrimonio	0				0
<b>HACIENDA PÚBLICA/PATRIMONIO GENERADO NETO DE 2020</b>		-33,375,584	-4,629,570		-38,005,154
Resultados del Ejercicio (Ahorro/Desahorro)			-4,629,570		-4,629,570
Resultados de Ejercicios Anteriores		-35,038,970			-35,038,970
Revalúos		0		0	0
Reservas		0		0	0
Rectificaciones de Resultados de Ejercicios Anteriores		1,663,386			1,663,386
<b>EXCESO O INSUFICIENCIA EN LA ACTUALIZACIÓN DE LA HACIENDA PÚBLICA/PATRIMONIO NETO DE 2020</b>				0	0
Resultado por Posición Monetaria				0	0
Resultado por Tenencia de Activos no Monetarios				0	0
<b>HACIENDA PÚBLICA / PATRIMONIO NETO FINAL DE 2020</b>	0	-33,375,584	-4,629,570		-38,005,154
<b>CAMBIOS EN LA HACIENDA PÚBLICA/PATRIMONIO CONTRIBUIDO NETO DE 2021</b>	0				0
Aportaciones	0				0
Donaciones de Capital	0				0
Actualización de la Hacienda Pública/Patrimonio	0				0
<b>VARIACIONES DE LA HACIENDA PÚBLICA / PATRIMONIO GENERADO NETO DE 2021</b>		5,288,638	3,493,853		-1,794,785
Resultados del Ejercicio (Ahorro/Desahorro)			-387,147		-387,147
Resultados de Ejercicios Anteriores		-5,288,638	4,629,570		-659,068
Revalúos		0		0	0
Reservas		0		0	0
Rectificaciones de Resultados de Ejercicios Anteriores			-148,571		-148,571
<b>CAMBIOS EN EL EXCESO O INSUFICIENCIA EN LA ACTUALIZACIÓN DE LA HACIENDA PÚBLICA/PATRIMONIO NETO DE 2021</b>				0	0
Resultado por Posición Monetaria				0	0
Resultado por Tenencia de Activos no Monetarios				0	0
<b>HACIENDA PÚBLICA / PATRIMONIO NETO FINAL DE 2021</b>	0	-38,664,222	-1,135,717		-39,799,939

Bajo protesta de decir verdad declaramos que los Estados Financieros y sus Notas son razonablemente correctos y responsabilidad del emisor

AUTORIZO  


C.P. BRAULIO HERIBERTO PALU LIRA  
 ENCARGADO DEL REPS EN CAMPECHE

REVISO  


C.P. ALEJANDRO SPENCER MONTEJÓ BARRANCO  
 RESPONSABLE ADMINISTRATIVO

ELABORO  


C.P. ADELAYDA DE MONSERRAT RODRIGUEZ  
 ÁREA CONTABILIDAD

Cuenta Pública 2021  
**REGIMEN ESTATAL DE PROTECCION SOCIAL EN SALUD EN CAMPECHE**  
 Estado de Flujos de Efectivo  
 Del 1 de Enero al 31 de Diciembre de 2021 y 2020  
 (Pesos)

Concepto	2021	2020
<b>Flujos de Efectivo de las Actividades de Operación</b>		
<b>Origen</b>	<b>17,405,196</b>	<b>51,658,822</b>
Impuestos	0	0
Cuotas y Aportaciones de Seguridad Social	0	0
Contribuciones de mejoras	0	0
Derechos	0	0
Productos	5,196	24,241
Aprovechamientos	0	0
Ingresos por Venta de Bienes y Prestación de Servicios	0	405,480
Participaciones, Aportaciones, Convenios, Incentivos Derivados de la Colaboración Fiscal y Fondos Distintos de Aportaciones	0	0
Transferencias, Asignaciones, Subsidios y Subvenciones, y Pensiones y Jubilaciones	17,400,000	51,229,101
Otros Orígenes de Operación	0	0
<b>Aplicación</b>	<b>19,158,293</b>	<b>41,760,130</b>
Servicios Personales	2,592,920	2,830,675
Materiales y Suministros	6,876,277	36,257,833
Servicios Generales	8,701,943	134,412
Transferencias Internas y Asignaciones al Sector Público	0	0
Transferencias al resto del Sector Público	0	0
Subsidios y Subvenciones	0	0
Ayudas Sociales	0	0
Pensionamientos y Jubilaciones	0	0
Transferencias a Fideicomisos, Mandatos y Contratos Análogos	0	0
Transferencias a la Seguridad Social	0	0
Donativos	0	0
Transferencias al Exterior	0	0
Participaciones	0	0
Aportaciones	0	0
Convenios	0	0
Otras Aplicaciones de Operación	987,153	2,537,210
<b>Flujos Netos de Efectivo por Actividades de Operación</b>	<b>-1,753,098</b>	<b>9,898,692</b>
<b>Flujos de Efectivo de las Actividades de Inversión</b>		
<b>Origen</b>	<b>0</b>	<b>0</b>
Bienes Inmuebles, Infraestructura y Construcciones en Proceso	0	0
Bienes Muebles	0	0
Otros Orígenes de Inversión	0	0
<b>Aplicación</b>	<b>0</b>	<b>0</b>
Bienes Inmuebles, Infraestructura y Construcciones en Proceso	0	0
Bienes Muebles	0	0
Otras Aplicaciones de Inversión	0	0
<b>Flujos Netos de Efectivo por Actividades de Inversión</b>	<b>0</b>	<b>0</b>
<b>Flujo de Efectivo de las Actividades de Financiamiento</b>		
<b>Origen</b>	<b>0</b>	<b>0</b>
Endeudamiento Neto	0	0
Interno	0	0
Externo	0	0
Otros Orígenes de Financiamiento	0	0
<b>Aplicación</b>	<b>0</b>	<b>107,217,426</b>
Servicios de la Deuda	0	0
Interno	0	0
Externo	0	0
Otras Aplicaciones de Financiamiento	0	107,217,426
<b>Flujos netos de Efectivo por Actividades de Financiamiento</b>	<b>0</b>	<b>-107,217,426</b>
<b>Incremento/Disminución Neta en el Efectivo y Equivalentes al Efectivo</b>	<b>-1,753,098</b>	<b>-97,318,734</b>
Efectivo y Equivalentes al Efectivo al inicio del Ejercicio	1,795,073	99,113,807
Efectivo y Equivalentes al Efectivo al final del Ejercicio	41,976	1,795,073

Bajo protesta de decir verdad declaramos que los Estados Financieros y sus Notas son razonablemente correctos y responsabilidad del emisor

AUTORIZO  
  
 C.P. BRAULIO HERIBERTO PALÍ LIRA  
 ENCARGADO DEL REPSS EN CAMPECHE

REVISÓ  
  
 C.P. ALEJANDRO SPENCER MONTEJO BARRANCOS  
 RESPONSABLE ADMINISTRATIVO

ELABORÓ  
  
 C.P. ADELAYDA DE MONSERRAT RODRIGUEZ  
 ÁREA CONTABILIDAD

Cuenta Pública 2021  
REGIMEN ESTATAL DE PROTECCION SOCIAL EN SALUD EN CAMPECHE  
Informe de Pasivos Contingentes  
Del 1 de Enero al 31 de Diciembre de 2021  
(Pesos)

*"En cumplimiento a lo dispuesto en los artículos 46, fracción I, inciso d, y 52 de la Ley General de Contabilidad Gubernamental, y de conformidad con lo establecido en el capítulo VII, numeral III, inciso g) del Manual de Contabilidad Gubernamental emitido por el CONAC, el ente público informa lo siguiente:"*

Cuenta	Concepto	Importe
<b>TOTAL</b>		


Bajo protesta de decir verdad declaramos que los Estados Financieros y sus Notas son razonablemente correctos y responsabilidad del emisor

AUTORIZÓ



C.P. BRAULIO HERIBERTO PALÍ LIRA  
ENCARGADO DEL REPSS EN CAMPECHE

REVISÓ



C.P. ALEJANDRO SPENCER MONTEJO BARRANCOS  
RESPONSABLE ADMINISTRATIVO

ELABORÓ



C.P. ADELAYDA DE MONSERRAT RODRÍGUEZ  
ÁREA CONTABILIDAD



<b>REGIMEN ESTATAL DE PROTECCION SOCIAL EN SALUD EN CAMPECHE</b> <b>Conciliación entre los Ingresos Presupuestarios y Contables</b> <b>Correspondiente del 1 de Enero al 31 de Diciembre de 2021</b> <b>(Cifras en pesos)</b>		
<b>1. Ingresos Presupuestarios</b>		<b>17,405,196</b>
<b>2. Más ingresos contables no presupuestarios</b>		<b>0</b>
2.1 Ingresos Financieros	0	
2.2 Incremento por Variación de Inventarios		
2.3 Disminución del exceso de estimaciones por pérdida o deterioro u obsolescencia	0	
2.4 Disminución del exceso de provisiones	0	
2.5 Otros ingresos y beneficios varios	0	
2.6 Otros ingresos contables no presupuestarios	0	
		<b>0</b>
<b>3. Menos ingresos presupuestarios no contables</b>		
3.1 Aprovechamientos Patrimoniales	0	
3.2 Ingresos derivados de financiamientos	0	
3.3 Otros Ingresos presupuestarios no contables	0	
<b>4. Ingresos Contables (4 = 1 + 2 - 3)</b>		<b>17,405,196</b>

AUTORIZÓ



C.P. BRAULIO HERIBERTO PALÍ LIRA  
ENCARGADO DEL RESS EN CAMPECHE

REVISÓ



C.P. ALEJANDRO SPENCER MONTEJO BARRANCOS  
RESPONSABLE ADMINISTRATIVO

ELABORÓ



C.P. ADELAYDA DE MONSERRAT RODRÍGUEZ  
ÁREA CONTABILIDAD

**REGIMEN ESTATAL DE PROTECCION SOCIAL EN SALUD EN CAMPECHE**  
**Cconciliation entre los Egresos Presupuestarios y los Gastos Contables**  
**Correspondiente del 1 de Enero al 31 de Diciembre de 2021**

<b>1. Total de egresos presupuestarios</b>		<b>18,392,342</b>
<b>2. Menos egresos presupuestarios no contables</b>		<b>0</b>
2.1 Materias Primas y Materiales de Producción y Comercialización	0	
2.2 Materiales y Suministros	0	
2.3 Mobiliario y Equipo de Administración	0	
2.4 Mobiliario y Equipo Educativo y Recreativo	0	
2.5 Equipo e Instrumental Médico y de Laboratorio	0	
2.6 Vehículos y Equipo de Transporte	0	
2.7 Equipo de Defensa y Seguridad	0	
2.8 Maquinaria, Otros Equipos y Herramientas	0	
2.9 Activos Biológicos	0	
2.10 Bienes Inmuebles	0	
2.11 Activos Intangibles	0	
2.12 Obra Pública en Bienes de Dominio Público	0	
2.13 Obra Pública en Bienes Propios	0	
2.14 Acciones y Participaciones de Capital	0	
2.15 Compra de Títulos y Valores	0	
2.16 Concesión de Préstamos	0	
2.17 Inversiones en Fideicomisos, Mandatos y Otros Análogos	0	
2.18 Provisiones para Contingencias y Otras Erogaciones Especiales	0	
2.19 Amortización de la Deuda Pública	0	
2.20 Adeudos de Ejercicios Fiscales Anteriores (ADEFAS)	0	
2.21 Otros Egresos Presupuestales No Contables	0	
<b>3. Más Gastos Contables No Presupuestarios</b>		<b>0</b>
3.1 Estimaciones, Depreciaciones, Deterioros, Obsolescencia y Amortizaciones	0	
3.2 Provisiones	0	
3.3 Disminución de inventarios	0	
3.4 Aumento por insuficiencia de estimaciones por pérdida o deterioro u obsolescencia	0	
3.5 Aumento por insuficiencia de provisiones	0	
3.6 Otros Gastos	0	
3.7 Otros Gastos Contables No Presupuestales	0	
<b>4. Total de Gasto Contable</b>		<b>18,392,342</b>

AUTORIZÓ



C.P. BRAULIO HERIBERTO PALÍ LIRA  
 ENCARGADO DEL REPSS EN CAMPECHE

REVISÓ



C.P. ALEJANDRO SPENCER MONTEJO BARRANCOS  
 RESPONSABLE ADMINISTRATIVO

ELABORÓ



C.P. ADELAYDA DE MONSERRAT RODRIGUEZ  
 ÁREA CONTABILIDAD

Cuenta Pública 2021  
**REGIMEN ESTATAL DE PROTECCION SOCIAL EN SALUD EN CAMPECHE**

Estado Analítico de Ingresos

Del 1 de Enero al 31 de Diciembre de 2021

Rubro de Ingresos	Estimado (1)	Ampliaciones y Reducciones (2)	Ingreso Modificado (3=1+2)		Devenido (4)	Recaudado (5)	Diferencia (6=5-1)
Impuestos	0	0	0	0	0	0	0
Cuotas y Aportaciones de Seguridad Social	0	0	0	0	0	0	0
Contribuciones de Mejoras	0	0	0	0	0	0	0
Derechos	0	0	0	0	0	0	0
Productos	0	894,716	894,716	5,196	5,196	5,196	5,196
Aprovechamientos	0	0	0	0	0	0	0
Ingresos por Venta de Bienes, Prestación de Servicios y Otros Ingresos	0	0	0	0	0	0	0
Participaciones, Aportaciones, Convenios, Incentivos Derivados de la Colaboración Fiscal y Fondos Distintos de Aportaciones	0	0	0	0	0	0	0
Transferencias, Asignaciones, Subsidios y Subvenciones, y Pensiones y Jubilaciones	17,400,000	0	17,400,000	17,400,000	17,400,000	17,400,000	0
Ingresos Derivados de Financiamientos	0	0	0	0	0	0	0
<b>Total</b>	<b>17,400,000</b>	<b>894,716</b>	<b>18,294,716</b>	<b>17,405,196</b>	<b>17,405,196</b>	<b>17,405,196</b>	<b>5,196</b>

Rubro de Ingresos	Estimado (1)	Ampliaciones y Reducciones (2)	Ingreso Modificado (3=1+2)		Devenido (4)	Recaudado (5)	Diferencia (6=5-1)
Ingresos del Poder Ejecutivo Federal o Estatal y de los Municipios	0	0	0	0	0	0	0
Impuestos	0	0	0	0	0	0	0
Cuotas y Aportaciones de Seguridad Social	0	0	0	0	0	0	0
Contribuciones de Mejoras	0	0	0	0	0	0	0
Derechos	0	0	0	0	0	0	0
Productos	0	0	0	0	0	0	0
Aprovechamientos	0	0	0	0	0	0	0
Participaciones, Aportaciones, Convenios, Incentivos Derivados de la Colaboración Fiscal y Fondos Distintos de Aportaciones	0	0	0	0	0	0	0
Transferencias, Asignaciones, Subsidios y Subvenciones, y Pensiones y Jubilaciones	0	0	0	0	0	0	0
Ingresos de los Estados Públicos de los Poderes Legislativo y Judicial, de los Organos Autónomos y del Sector Parastatal o Paramunicipal, así como de las Empresas Productivas del Estado	0	0	0	0	0	0	0
Cuotas y Aportaciones de Seguridad Social	0	0	0	0	0	0	0
Productos	0	894,716	894,716	5,196	5,196	5,196	5,196
Ingresos por Venta de Bienes, Prestación de Servicios y Otros Ingresos	0	0	0	0	0	0	0
Transferencias, Asignaciones, Subsidios y Subvenciones, y Pensiones y Jubilaciones	17,400,000	0	17,400,000	17,400,000	17,400,000	17,400,000	0
Ingresos derivados de financiamiento	0	0	0	0	0	0	0
Ingresos Derivados de Financiamientos	0	0	0	0	0	0	0
<b>Total</b>	<b>17,400,000</b>	<b>894,716</b>	<b>18,294,716</b>	<b>17,405,196</b>	<b>17,405,196</b>	<b>17,405,196</b>	<b>5,196</b>

  
 ALTORNO

C.P. BRAULIO HERIBERTO PALL LIRA  
 ENCARGADO DEL REPS EN CAMPECHE

  
 REVISÓ

C.P. ALEJANDRO SPENCER MONTEJÓ BARRANCOS  
 RESPONSABLE ADMINISTRATIVO




C.P. ADELAYDINE MONSERRAT RODRIGUEZ  
 AREA CONTABILIDAD

ESTADO LIBRE ASOCIADO DE CAMPECHE  
 GOBIERNO DEL ESTADO DE CAMPECHE  
 ESTADO ANÁLITICO DEL EJERCICIO DEL PRESUPUESTO DE EGRESOS  
 Clasificación Administrativa  
 Del 1 de Enero al 31 de Diciembre de 2021

Concepto	Egresos			Subejercicio		
	1	2	3 = (1 + 2)			
	Aprobado	Ampliaciones/ (Reducciones)	Modificado	Devergado	Pagado	6 = (3 + 4)
SEGURO POPULAR APORTACION ESTATAL REFORZAMIENTO A LAS ACCIONES EN MATERIA DE SALUD	\$17,399,048 \$17,399,048	\$1,007,848 \$1,007,848	\$18,406,896 \$18,406,896	\$18,392,342 \$18,392,342	\$18,171,140 \$18,171,140	\$14,553 \$14,553
	\$0	\$0	\$0	\$0	\$0	\$0
	\$0	\$0	\$0	\$0	\$0	\$0
	\$0	\$0	\$0	\$0	\$0	\$0
	\$0	\$0	\$0	\$0	\$0	\$0
	\$0	\$0	\$0	\$0	\$0	\$0
	\$0	\$0	\$0	\$0	\$0	\$0
<b>Total del Gasto</b>	<b>\$17,399,048</b>	<b>\$1,007,848</b>	<b>\$18,406,896</b>	<b>\$18,392,342</b>	<b>\$18,171,140</b>	<b>\$14,553</b>

AUTORIZÓ  
  
 C.P. BRAULIO HERIBERTO PALÍ LIRA  
 ENCARGADO DEL REPS EN CAMPECHE

ELABORÓ  
  
 C.P. ADELAYDÁ DE MONSERRAT RODRIGUEZ  
 ÁREA CONTABILIDAD

REVISÓ  
  
 C.P. ALEJANDRO SPENCER MONTEJO BARRANCOS  
 RESPONSABLE ADMINISTRATIVO


**Cuenta Pública 2021**  
**REGIMEN ESTATAL DE PROTECCIÓN SOCIAL EN SALUD EN CAMPECHE**  
 Estado Analítico del Ejercicio del Presupuesto de Egresos  
 Clasificación por Objeto del Gasto (Capítulo y Concepto)  
 Del 1 de Enero al 31 de Diciembre de 2021

Concepto	Egresos		Pagado	Subejercicio
	Aprobado	Manifiesto		
<b>Servicios Personales</b>	<b>1,862,557</b>	<b>2,807,286</b>	<b>2,592,920</b>	<b>0</b>
Remuneraciones al Personal de Carácter Permanente	0	0	0	0
Remuneraciones al Personal de Carácter Transitorio	661,472	2,524,029	2,524,029	0
Remuneraciones Adicionales y Especiales	283,257	283,257	68,891	0
Seguridad Social	0	0	0	0
Otras Prestaciones Sociales y Económicas	0	0	0	0
Previsiones	0	0	0	0
Pago de Esfímulos a Servidores Públicos	0	0	0	0
<b>Materiales y Suministros</b>	<b>6,867,345</b>	<b>6,876,277</b>	<b>6,876,277</b>	<b>14,553</b>
Materiales de Administración, Emisión de Documentos y Artículos Oficiales	23,485	23,485	8,932	14,553
Alimentos y Utensilios	0	0	0	0
Materias Primas y Materiales de Producción y Comercialización	0	0	0	0
Materiales y Artículos de Construcción y de Reparación	0	0	0	0
Productos Químicos, Farmacéuticos y de Laboratorio	6,780,902	6,780,902	6,780,902	0
Combustibles, Lubricantes y Aditivos	0	0	0	0
Vestuario, Blancos, Prendas de Protección y Artículos Deportivos	86,443	86,443	86,443	0
Materiales y Suministros Para Seguridad	0	0	0	0
Herramientas, Refacciones y Accesorios Menores	0	0	0	0
<b>Servicios Generales</b>	<b>8,669,145</b>	<b>8,708,779</b>	<b>8,701,943</b>	<b>0</b>
Servicios Básicos	0	0	0	0
Servicios de Arrendamiento	0	0	0	0
Servicios Profesionales, Científicos, Técnicos y Otros Servicios	13,920	13,920	13,920	0
Servicios Financieros, Bancarios y Comerciales	0	0	0	0
Servicios de Instalación, Reparación, Mantenimiento y Conservación	8,617,290	8,617,290	8,617,290	0
Servicios de Comunicación Social y Publicidad	0	0	0	0
Servicios de Traslado y Viáticos	0	0	0	0
Servicios Oficiales	0	0	0	0
Otros Servicios Generales	51,955	77,569	70,733	0
<b>Transferencias, Asignaciones, Subsidios y Otras Ayudas</b>	<b>0</b>	<b>0</b>	<b>0</b>	<b>0</b>
Transferencias Internas y Asignaciones al Sector Público	0	0	0	0
Transferencias al Resto del Sector Público	0	0	0	0
Subsidios y Subvenciones	0	0	0	0
Ayudas Sociales	0	0	0	0
Pensiones y Jubilaciones	0	0	0	0
Transferencias a Fideicomisos, Mandatos y Otros Análogos	0	0	0	0
Transferencias a la Seguridad Social	0	0	0	0
Donativos	0	0	0	0
Transferencias al Exterior	0	0	0	0
<b>Bienes Muebles, Inmuebles e Intangibles</b>	<b>0</b>	<b>0</b>	<b>0</b>	<b>0</b>
Mobiliario y Equipo de Administración	0	0	0	0
Mobiliario y Equipo Educativo y Recreativo	0	0	0	0
Equipo e Instrumental Médico y de Laboratorio	0	0	0	0
Vehículos y Equipo de Transporte	0	0	0	0
Equipo de Defensa y Seguridad	0	0	0	0
Maquinaria, Otros Equipos y Herramientas	0	0	0	0
Activos Biológicos	0	0	0	0
Bienes Inmuebles	0	0	0	0
Activos Intangibles	0	0	0	0
<b>Inversión Pública</b>	<b>0</b>	<b>0</b>	<b>0</b>	<b>0</b>
Obra Pública en Bienes de Dominio Público	0	0	0	0
Obra Pública en Bienes Propios	0	0	0	0
Proyectos Productivos y Acciones de Fomento	0	0	0	0
Inversiones Financieras y Otras Provisiones	0	0	0	0
Inversiones Para el Fomento de Actividades Productivas	0	0	0	0

A

Concepto	Egresos			Pagado	Subejercicio
	Aprobado 1	Ampliaciones/ Reducciones 2	Modificado 3 = (1 + 2)		
Acciones y Participaciones de Capital	0	0	0	0	0
Compra de Títulos y Valores	0	0	0	0	0
Concesión de Préstamos	0	0	0	0	0
Inversiones en Fideicomisos, Mandatos y Otros Análogos	0	0	0	0	0
Otras Inversiones Financieras	0	0	0	0	0
Provisiones para Contingencias y Otras erogaciones Especiales	0	0	0	0	0
Participaciones y Aportaciones	0	0	0	0	0
Aportaciones	0	0	0	0	0
Convenios	0	0	0	0	0
Deuda Pública	0	0	0	0	0
Amortización de la Deuda Pública	0	0	0	0	0
Intereses de la Deuda Pública	0	0	0	0	0
Comisiones de la Deuda Pública	0	0	0	0	0
Gastos de la Deuda Pública	0	0	0	0	0
Costo por Coberturas	0	0	0	0	0
Apoyos Financieros	0	0	0	0	0
Adeudos de Ejercicios Fiscales Anteriores (Adefas)	0	0	0	0	0
<b>Total del Gasto</b>	<b>17,399,048</b>	<b>1,007,848</b>	<b>18,406,896</b>	<b>18,392,342</b>	<b>14,553</b>

AUTORIZÓ  
  
 C.P. BRAULIO HERIBERTO PALI LIRA  
 ENCARGADO DEL REPS EN CAMPECHE

REVISÓ  
  
 C.P. ALEJANDRO SPENCER MONTEJO BARRANCOS  
 RESPONSABLE ADMINISTRATIVO

ELABORÓ  
  
 C.P. ADELAYDA DE MONSERRAT RODRIGUEZ  
 ÁREA CONTABILIDAD

**Cuenta Pública 2021**  
**REGIMEN ESTATAL DE PROTECCION SOCIAL EN SALUD EN CAMPECHE**  
 Estado Analítico del Ejercicio del Presupuesto de Egresos  
 Clasificación Económica y Funcional  
 Del 1 de Enero al 31 de Diciembre de 2021

Concepto	Egresos					Subejercicio 6 = (3 - 4)
	Aprobado 1	Ampliaciones/ (Reducciones) 2	Modificado 3 = (1 + 2)	Devengado 4	Pagado 5	
Gasto Corriente	17,399,048	1,007,848	18,406,896	18,392,342	18,171,140	14,553
Gasto de Capital	0	0	0	0	0	0
Amortización de la Deuda y Disminución de Pasivos	0	0	0	0	0	0
Pensiones y Jubilaciones	0	0	0	0	0	0
Participaciones	0	0	0	0	0	0
<b>Total del Gasto</b>	<b>17,399,048</b>	<b>1,007,848</b>	<b>18,406,896</b>	<b>18,392,342</b>	<b>18,171,140</b>	<b>14,553</b>

AUTORIZÓ



C.P. BRAULIO HERIBERTO PALÍ LIRA  
 ENCARGADO DEL REPPS EN CAMPECHE

REVISÓ



C.P. ALEJANDRO SPENCER MONTEJO BARRANCOS  
 RESPONSABLE ADMINISTRATIVO

ELABORÓ



C.P. ADELAYDA DE MONSERRAT RODRIGUEZ  
 ÁREA CONTABILIDAD

**Cuenta Pública 2021**  
**SIMEN ESTATAL DE PROTECCION SOCIAL EN SALUD EN CAMPECHE**  
 Estado Analítico del Ejercicio del Presupuesto de Egresos  
 Clasificación Funcional (Finalidad y Función)  
 Del 1 de Enero al 31 de Diciembre de 2021


Concepto	Egresos				Pagado	Subejercicio
	Aprobado	Ampliaciones/ (Reducciones)	Modificado	Devergado		
	1	2	3 = (1 + 2)	4		
5	6 = (3 + 4)					
Gobierno	0	0	0	0	0	0
Legislación						
Justicia						
Coordinación de la Política de Gobierno						
Relaciones Exteriores						
Asuntos Financieros y Hacendarios						
Seguridad Nacional						
Asuntos de Orden Público y de Seguridad Interior						
Otros Servicios Generales						
Desarrollo Social	17,399,048	1,007,848	18,406,896	18,392,342	18,171,140	14,553
Protección Ambiental						0
Vivienda y Servicios a la Comunidad						0
Salud						0
Recreación, Cultura y Otras Manifestaciones Sociales						0
Educación						0
Protección Social						0
Otros Asuntos Sociales						0
Desarrollo Económico	0	0	0	0	0	0
Asuntos Económicos, Comerciales y Laborales en General						0
Agropecuaria, Silvicultura, Pesca y Caza						0
Combustibles y Energía						0
Minería, Manufacturas y Construcción						0
Transporte						0
Comunicaciones						0
Turismo						0
Ciencia, Tecnología e Innovación						0
Otras Industrias y Otros Asuntos Económicos						0
Otros no Clasificados en Funciones Anteriores	0	0	0	0	0	0
Transacciones de la Deuda Pública / Costo Financiero de la Deuda						0
Transferencias, Participaciones y Aportaciones entre Diferentes Niveles y Ordenes de Gobierno						0
Saneamiento del Sistema Financiero						0
Adeudos de Ejercicios Fiscales Anteriores						0
<b>Total del Gasto</b>	<b>17,399,048</b>	<b>1,007,848</b>	<b>18,406,896</b>	<b>18,392,342</b>	<b>18,171,140</b>	<b>14,553</b>

AUTORIZÓ  


C.P. BRAULIO HERIBERTO PALÍ LIRA  
 ENCARGADO DEL REPS EN CAMPECHE

REVISÓ  


C.P. ALEJANDRO SPENCER MONTEJO BARRANCOS  
 RESPONSABLE ADMINISTRATIVO


ELABORÓ  


C.P. ADELAYDA DE MONSERRAT RODRÍGUEZ  
 ÁREA CONTABILIDAD



Cuenta Pública 2021  
**REGIMEN ESTATAL DE PROTECCION SOCIAL EN SALUD EN CAMPECHE**  
 Endeudamiento Neto  
 Del 1 de Enero al 31 de Diciembre de 2021

Identificación de Crédito o Instrumento	Contratación/Colocación	Amortización	Endeudamiento Neto
	A	B	C = A - B
<b>Creditos Bancarios</b>			
			0
			0
			0
			0
			0
			0
			0
			0
			0
<b>Total Créditos Bancarios</b>	<b>0</b>	<b>0</b>	<b>0</b>
<b>Otros Instrumentos de Deuda</b>			
			0
			0
			0
			0
			0
			0
			0
			0
			0
<b>Total Otros Instrumentos de Deuda</b>	<b>0</b>	<b>0</b>	<b>0</b>
<b>TOTAL</b>	<b>0</b>	<b>0</b>	<b>0</b>

AUTORIZÓ  
  
 C.P. BRAULIO HERIBERTO PALÍ LIRA  
 ENCARGADO DEL REPSS EN CAMPECHE

REVISÓ  
  
 C.P. ALEJANDRO SPENCER MONTEJO BARRANCOS  
 RESPONSABLE ADMINISTRATIVO

ELABORÓ  
  
 C.P. ADELAYDA DE MONSERRAT RODRÍGUEZ  
 ÁREA CONTABILIDAD


**Cuenta Pública 2021**  
**REGIMEN ESTATAL DE PROTECCION SOCIAL EN SALUD EN CAMPECHE**  
**Intereses de la Deuda**  
**Del 1 de Enero al 31 de Diciembre de 2021**

Identificación de Crédito o Instrumento	Devengado	Pagado
<b>Créditos Bancarios</b>		
<b>Total de intereses de Créditos Bancarios</b>	<b>0</b>	<b>0</b>

<b>Otros Instrumentos de Deuda</b>		
<b>Total de intereses de Otros Instrumentos de Deuda</b>	<b>0</b>	<b>0</b>

<b>TOTAL</b>	<b>0</b>	<b>0</b>
--------------	----------	----------

AUTORIZÓ



C.P. BRAULIO HERIBERTO PALÍ LIRA  
ENCARGADO DEL REPSS EN CAMPECHE

REVISÓ



C.P. ALEJANDRO SPENCER MONTEJO BARRANCOS  
RESPONSABLE ADMINISTRATIVO

ELABORÓ



C.P. ADELAYDA DE MONSERRAT RODRÍGUEZ  
ÁREA CONTABILIDAD

Cuenta Pública 2021  
**REGIMEN ESTATAL DE PROTECCION SOCIAL EN SALUD EN CAMPECHE**  
 Indicadores de Postura Fiscal  
 Del 1 de Enero al 31 de Diciembre de 2021

Concepto	Estimado	Devengado	Pagado <sup>3</sup>
<b>I. Ingresos Presupuestarios (I=1+2)</b>	17,400,000	17,405,196	17,405,196
1. Ingresos del Gobierno de la Entidad Federativa <sup>1</sup>	17,400,000	17,405,196	17,405,196
2. Ingresos del Sector Paraestatal <sup>1</sup>	0	0	0
<b>II. Egresos Presupuestarios (II=3+4)</b>	17,399,048	18,392,342	18,171,140
3. Egresos del Gobierno de la Entidad Federativa <sup>2</sup>	17,399,048	18,392,342	18,171,140
4. Egresos del Sector Paraestatal <sup>2</sup>	0	0	0
<b>III. Balance Presupuestario (Superávit o Déficit) (III = I - II)</b>	952	-987,147	-765,945

Concepto	Estimado	Devengado	Pagado <sup>3</sup>
<b>III. Balance presupuestario (Superávit o Déficit)</b>	952	-987,147	-765,945
<b>IV. Intereses, Comisiones y Gastos de la Deuda</b>	0	0	0
<b>V. Balance Primario (Superávit o Déficit) (V= III - IV)</b>	952	-987,147	-765,945

Concepto	Estimado	Devengado	Pagado <sup>3</sup>
<b>A. Financiamiento</b>	0	0	0
<b>B. Amortización de la deuda</b>	0	0	0
<b>C. Endeudamiento ó desendeudamiento (C = A - B)</b>	0	0	0

1. Los Ingresos que se presentan son los ingresos presupuestarios totales sin incluir los ingresos por financiamientos. Los Ingresos del Gobierno de la Entidad Federativa corresponden a los del Poder Ejecutivo, Legislativo Judicial y Autónomos
2. Los egresos que se presentan son los egresos presupuestarios totales sin incluir los egresos por amortización. Los egresos del Gobierno de la Entidad Federativa corresponden a los del Poder Ejecutivo, Legislativo, Judicial y Órganos Autónomos
3. Para Ingresos se reportan los ingresos recaudados; para egresos se reportan los egresos pagados

AUTORIZÓ



C.P. BRAULIO HERIBERTO PALÍ LIRA  
 ENCARGADO DEL REPSS EN CAMPECHE

REVISÓ



C.P. ALEJANDRO SPENCER MONTEJO BARRANCOS  
 RESPONSABLE ADMINISTRATIVO

ELABORÓ



C.P. ADELAYDA DE MONSERRAT RODRIGUEZ  
 ÁREA CONTABILIDAD

**Cuenta Pública 2021**  
**REGIMEN ESTATAL DE PROTECCION SOCIAL EN SALUD EN CAMPECHE**  
 Gastos de Inversión, Operación y Mantenimiento  
 Del 1 de Enero al 31 de Diciembre de 2021.

Concepto	Egresos		Pagado	Subejercicio
	Aprobado	Modificado		
Programas	1	3 (1 + 2)	5	8 (3 + 4)
Subsidios: Sector Social y Privado o Entidades Federativas y Municipios	0	0	0	0
Sujetos a Reglas de Operación	0	0	0	0
Otros Subsidios	0	0	0	0
Desempeño de las Funciones	0	0	0	0
Prestación de Servicios Públicos	0	0	0	0
Provisión de Bienes Públicos	0	0	0	0
Planeación, seguimiento y evaluación de políticas públicas	0	0	0	0
Promoción y fomento	0	0	0	0
Regulación y supervisión	0	0	0	0
Funciones de las Fuerzas Armadas (Únicamente Gobierno Federal)	0	0	0	0
Específicos	0	0	0	0
Proyectos de Inversión	0	0	0	0
Administrativos y de Apoyo	0	0	0	0
Apoyo al proceso presupuestario y para mejorar la eficiencia institucional	0	0	0	0
Apoyo a la función pública y al mejoramiento de la gestión	0	0	0	0
Operaciones afijas	0	0	0	0
Compromisos	0	0	0	0
Obligaciones de cumplimiento de resolución jurisdiccional	0	0	0	0
Desastres Naturales	0	0	0	0
Obligaciones	0	0	0	0
Pensiones y jubilaciones	0	0	0	0
Aportaciones a la seguridad social	0	0	0	0
Aportaciones a fondos de estabilización	0	0	0	0
Aportaciones a fondos de inversión y reestructura de pensiones	0	0	0	0
Programas de Gasto Federalizado (Gobierno Federal)	0	0	0	0
Gasto Federalizado	0	0	0	0
Participaciones a entidades federativas y municipios	0	0	0	0
Costo financiero, deuda o apoyos a deudores y ahorradores de la banca	0	0	0	0
Adevantos de ejercicios fiscales anteriores	0	0	0	0
<b>Total del Gasto</b>	<b>0</b>	<b>0</b>	<b>0</b>	<b>0</b>

AUTORIZÓ  
  
 C.P. BRAULIO HERBERTO PALI LIRA  
 ENCARGADO DEL REPS EN CAMPECHE

REVISÓ  
  
 C.P. ALEJANDRO SPENCER MONTEJO BARRANCO  
 RESPONSABLE ADMINISTRATIVO

ELABORÓ  
  
 C.P. ADELAYDA DE MONSERRAT RODRIGUEZ  
 ÁREA CONTABILIDAD

# RÉGIMEN ESTATAL DE PROTECCIÓN SOCIAL EN SALUD EN CAMPECHE

## NOTAS A LOS ESTADOS FINANCIEROS

AL 31 DE DICIEMBRE DE 2021

Con el propósito de dar cumplimiento a los artículos 46 y 49 de la Ley General de Contabilidad Gubernamental, los entes públicos deberán acompañar notas a los estados financieros cuyos rubros así lo requieran teniendo presente los postulados de revelación suficiente e importancia relativa con la finalidad, que la información sea de mayor utilidad para los usuarios.

A continuación se presentan los tres tipos de notas que acompañan a los estados, a saber:

- a) Notas de desglose;
- b) Notas de memoria (cuentas de orden), y
- c) Notas de gestión administrativa.

### a) NOTAS DE DESGLOSE

#### I) NOTAS AL ESTADO DE SITUACIÓN FINANCIERA

##### Activo

- Efectivo y Equivalentes

1. Se informará acerca de los fondos con afectación específica, el tipo y monto de los mismos; de las inversiones financieras se revelará su tipo y monto, su clasificación en corto y largo plazo separando aquéllas que su vencimiento sea menor a 3 meses.

A continuación se relacionan las cuentas que integran el rubro de efectivo y equivalentes:

Concepto	2021	2020
BANCOS/TESORERÍA	\$ 41,975.76	\$ 1,795,073.35
INVERSIONES TEMPORALES (HASTA 3 MESES)	\$ .00	\$ .00
FONDOS CON AFECTACIÓN ESPECÍFICA	\$ .00	\$ .00
Suma	\$41,975.76	\$1,795,073.35

##### Bancos/Tesorería

Representa el monto de efectivo disponible propiedad de ENTE/INSTITUTO, en instituciones bancarias, su importe se integra por:

Banco	Importe
Bancomer	\$ 7,369.96
Hsbc	\$ 5,215.85
Banamex	\$ 29,030.66
Scotianbank	\$ 362.57
Tesofe	-\$ 3.28
Suma	\$41,975.76

##### Inversiones Temporales

Representa el monto de efectivo invertido por ENTE/INSTITUTO, la cual se efectúa a plazos que van de inversión a la vista hasta 90 días, su importe se integra por:

Banco	Importe
	\$ .00
	\$ .00
NO APLICA	\$ .00
	\$ .00
	\$ .00
Suma	\$0.00

# RÉGIMEN ESTATAL DE PROTECCIÓN SOCIAL EN SALUD EN CAMPECHE

## NOTAS A LOS ESTADOS FINANCIEROS

AL 31 DE DICIEMBRE DE 2021

### Fondos con Afectación Específica

Representan el monto de los fondos con afectación específica que deben financiar determinados gastos o actividades.

Banco	Importe
NO APLICA	\$ .00
	\$ .00
<b>Suma</b>	<b>\$0.00</b>

- Derechos a recibir Efectivo y Equivalentes y Bienes o Servicios a Recibir**

2. Por tipo de contribución se informará el monto que se encuentre pendiente de cobro y por recuperar de hasta cinco ejercicios anteriores, asimismo se deberán considerar los montos sujetos a algún tipo de juicio con una antigüedad mayor a la señalada y la factibilidad de cobro.

Concepto	2021	2020
CUENTAS POR COBRAR A CORTO PLAZO	\$ .00	\$ .00
DEUDORES DIVERSOS POR COBRAR A CORTO PLAZO	\$ 12,209,977.19	\$ 11,974,845.91
OTROS DERECHOS A RECIBIR EFECTIVO O EQUIVALENTES A CORTO PLAZO	\$ .00	\$ .00
<b>Suma</b>	<b>\$12,209,977.19</b>	<b>\$11,974,845.91</b>

Las Cuentas por Cobrar a Corto Plazo se integran por:

Concepto	2021	2020
	NO APLICA	
<b>Suma</b>	<b>\$0.00</b>	<b>\$0.00</b>

### Deudores Diversos por Cobrar a Corto Plazo

Representa el monto de los derechos de cobro a favor del ente público por gastos por comprobar, principalmente relacionados con viáticos.

La cuenta de Deudores Diversos por Cobrar a Corto Plazo presenta errores en los registros contables provenientes de ejercicios anteriores, los cuales se presentarán a la Junta de Gobierno para su aprobación y posteriormente se realizará la reclasificación de acuerdo a lo siguiente:

Número de Cuenta Contable	Nombre de la Cuenta	AJUSTES			Saldos después de Rectificaciones
		SALDO AL 31/DIC/2021	Cargos	Abonos	
1123	DEUDORES DIVERSOS POR COBRAR A CORTO PLAZO	\$12,209,977.19	\$10,178,614.46	\$15,533,584.36	\$6,855,007.29
1123-1	Deudores Diversos por Cobrar a CP	\$12,209,977.19	\$10,178,614.46	\$15,533,584.36	\$6,855,007.29
1123-1-01	APORTACIÓN ESTATAL	\$1,182,182.03	\$698.32	\$987,038.47	\$195,841.88
1123-1-01-01	AE DIVERSOS 15	\$10,688.30			\$10,688.30
1123-1-01-03	AE DIVERSOS 17	\$590,249.54	\$698.32	\$542,517.85	\$48,430.01
1123-1-01-04	AE UMM	\$510,026.02		\$444,490.62	\$65,535.40
1123-1-01-05	SP 16	\$71,189.00			\$71,189.00
1123-1-01-06	AE DIVERSOS 18	\$30.00		\$30.00	\$0.00
1123-1-01-07	AE DIVERSOS 19	-\$0.83			-\$0.83
1123-1-02	GASTOS CATASTRÓFICOS	\$3,460,140.47	\$0.00	\$381,734.20	\$3,078,406.27
1123-1-02-01	GC DIVERSOS 16	\$1,282,759.35		\$328,845.00	\$953,914.35
1123-1-02-02	GC PROSPERA	\$36,909.00		\$36,909.00	\$0.00
1123-1-02-03	SP	\$1,899,652.75		\$15,970.00	\$1,883,682.75
1123-1-02-04	GC DIVERSOS 17	\$10.00		\$10.00	\$0.00
1123-1-02-05	GC DIVERSOS 18	\$8,406.13			\$8,406.13
1123-1-02-06	GC DIVERSOS 19	\$0.20		\$0.20	\$0.00
1123-1-02-07	GC DIVERSOS 20	\$232,403.04			\$232,403.04

# RÉGIMEN ESTATAL DE PROTECCIÓN SOCIAL EN SALUD EN CAMPECHE

## NOTAS A LOS ESTADOS FINANCIEROS

AL 31 DE DICIEMBRE DE 2021

1123-1-03	<b>SEGURO POPULAR</b>	\$5,450,463.00	\$10,177,916.12	\$12,744,907.81	\$2,883,471.31
1123-1-03-01	SP Subsidio al Salario	\$0.48			\$0.48
1123-1-03-02	SP APORT EST 16	\$322,524.29		\$249,616.00	\$72,908.29
1123-1-03-03	SP DIVERSOS 16	\$338,648.29		\$259,015.93	\$79,632.36
1123-1-03-04	SP DIVERSOS 15	\$380,338.59			\$380,338.59
1123-1-03-05	SP DIVERSOS 17	\$3,878,410.91	\$10,177,916.12	\$12,005,810.92	\$2,050,516.11
1123-1-03-06	SP DIVERSOS 18	\$0.48			\$0.48
1123-1-03-08	FONAEC APORT ESTATAL	\$510,290.90		\$230,464.96	\$279,825.94
1123-1-03-09	SP DIVERSOS 19	\$20,249.06			\$20,249.06
1123-1-04	<b>PROSPERA</b>	\$346,410.41	\$0.00	\$17,166.41	\$329,244.00
1123-1-04-01	PROSP DIVERSOS 16	\$318,622.75			\$318,622.75
1123-1-04-02	PROSP DIVERSOS 17	\$22,159.80		\$11,538.55	\$10,621.25
1123-1-04-03	PROSP DIVERSOS 18	\$5,627.86		\$5,627.86	\$0.00
1123-1-05	<b>SEGURO MÉDICO SXXI</b>	\$210,957.21	\$0.00	\$0.00	\$210,957.21
1123-1-05-02	SMSXXI DIVERSOS 17	\$210,957.22			\$210,957.22
1123-1-05-03	SMSXXI DIVERSOS 19	-\$0.01			-\$0.01
1123-1-06	<b>TESOFE</b>	\$0.50	\$0.02	\$0.52	\$0.00
1123-1-06-02	TESOFE DIVERSOS 18	\$0.44		\$0.44	\$0.00
1123-1-06-03	TESOFE DIVERSOS 19	\$0.06	\$0.02	\$0.08	\$0.00
1123-1-07	<b>PORTABILIDAD</b>	\$1,402,736.95	\$0.00	\$1,402,736.95	\$0.00
1123-1-07-01	PORTABILIDAD	\$1,402,736.95		\$1,402,736.95	\$0.00
1123-1-08	<b>Cta 3437</b>	\$157,086.62	\$0.00	\$0.00	\$157,086.62
1123-1-08-01	Diversos	\$154,358.86			\$154,358.86
1123-1-08-02	Comisiones Bancarias	\$974.40			\$974.40
1123-1-08-03	Recargos y Actualizaciones	\$631.00			\$631.00
1123-1-08-04	Dalia Gpe. Orbe López	\$1,122.36			\$1,122.36

Concepto	Importe
DEUDORES DIVERSOS POR COBRAR A CORTO PLAZO SALDO AL 31 DE DICIEMBRE DE 2021	\$12,209,977.19
MÁS: AJUSTES DE CARGO	\$10,178,614.46
MENOS: AJUSTES DE ABONO	\$15,533,584.36
Saldo Final después de Ajustes	\$6,855,007.29

• **Otros Derechos a recibir Efectivo y Equivalentes a Corto Plazo**

NO APLICA

• **Bienes Disponibles para su Transformación o Consumo (inventarios)**

NO APLICA

• **Inversiones Financieras**

NO APLICA

• **Bienes Muebles, Inmuebles e Intangibles**

8. Se informará de manera agrupada por cuenta, los rubros de Bienes Muebles e Inmuebles, el monto de la depreciación del ejercicio y la acumulada, el método de depreciación, tasas aplicadas y los criterios de aplicación de los mismos. Asimismo, se informará de las características significativas del estado en que se encuentren los activos.
9. Se informará de manera agrupada por cuenta, los rubros de activos intangibles y diferidos, su monto y naturaleza, amortización del ejercicio, amortización acumulada, tasa y método aplicados.

**Bienes Inmuebles, Infraestructura y Construcciones en Proceso**

Se integra de la siguiente manera:

Concepto	2021	2020
TERRENOS	\$ .00	\$ .00
OTROS BIENES INMUEBLES	\$ .00	\$ .00
<b>Subtotal BIENES MUEBLES</b>	<b>\$0.00</b>	<b>\$0.00</b>

# RÉGIMEN ESTATAL DE PROTECCIÓN SOCIAL EN SALUD EN CAMPECHE

## NOTAS A LOS ESTADOS FINANCIEROS

AL 31 DE DICIEMBRE DE 2021

### Bienes Muebles, Intangibles y Depreciaciones

Se integran de la siguiente manera:

Concepto	2021	2020
MOBILIARIO Y EQUIPO DE ADMINISTRACIÓN	\$ 4,312,505.77	\$ 4,312,505.77
MOBILIARIO Y EQUIPO EDUCACIONAL Y RECREATIVO	\$ 80,460.21	\$ 80,460.21
EQUIPO E INSTRUMENTAL MÉDICO Y DE LABORATORIO	\$ 49,389,447.33	\$ 49,389,447.33
VEHICULOS Y EQUIPO DE TRANSPORTE	\$ 2,475,599.99	\$ 2,475,599.99
MAQUINARIA, OTROS EQUIPOS Y HERRAMIENTAS	\$ 1,296,200.92	\$ 1,296,200.92
<b>Subtotal BIENES MUEBLES</b>	<b>\$57,554,214.22</b>	<b>\$57,554,214.22</b>
SOFTWARE	\$ 388,805.97	\$ 388,805.97
LICENCIAS	\$ 30,009.20	\$ 30,009.20
<b>Subtotal ACTIVOS INTANGIBLES</b>	<b>\$418,815.17</b>	<b>418815.17</b>
DEPRECIACIÓN ACUMULADA DE BIENES MUEBLES	-\$ 12,892,584.58	-\$ 12,892,584.58
<b>Subtotal DEPRECIACIÓN, DETERIORO Y AMORTIZACIÓN ACUMULADA DE BIENES</b>	<b>-\$12,892,584.58</b>	<b>-\$12,892,584.58</b>
<b>Suma</b>	<b>\$45,080,444.81</b>	<b>\$45,080,444.81</b>

### Activo Diferido

Se integran de la siguiente manera:

Concepto	2021	2020
NO APLICA	\$ .00	\$ .00

- Estimaciones y Deterioros

NO APLICA

- Otros Activos

NO APLICA

### Pasivo

1. Se elaborará una relación de las cuentas y documentos por pagar en una desagregación por su vencimiento en días a 90, 180, menor o igual a 365 y mayor a 365. Asimismo, se informará sobre la factibilidad del pago de dichos pasivos.
2. Se informará de manera agrupada los recursos localizados en Fondos de Bienes de Terceros en Administración y/o en Garantía a corto y largo plazo, así como la naturaleza de dichos recursos y sus características cualitativas significativas que les afecten o pudieran afectarles financieramente.
3. Se informará de las cuentas de los pasivos diferidos y otros, su tipo, monto y naturaleza, así como las características significativas que les impacten o pudieran impactarles financieramente.

Este género se compone de dos grupos, el Pasivo Circulante y el Pasivo No Circulante, en éstos inciden pasivos derivados de operaciones por servicios personales, cuentas por pagar por operaciones presupuestarias devengadas y contabilizadas al 30 de septiembre del ejercicio correspondiente; pasivos por obligaciones laborales, a continuación se presenta la integración del pasivo:

Concepto	2021	2020
PASIVO CIRCULANTE	\$ 109,743,635.79	\$ 109,466,817.00
PASIVO NO CIRCULANTE	\$ .00	\$ .00
<b>Suma de Pasivo</b>	<b>\$109,743,635.79</b>	<b>\$109,466,817.00</b>



# RÉGIMEN ESTATAL DE PROTECCIÓN SOCIAL EN SALUD EN CAMPECHE

## NOTAS A LOS ESTADOS FINANCIEROS

AL 31 DE DICIEMBRE DE 2021

### • Pasivo Circulante

Destacan entre las principales partidas del Pasivo Circulante las siguientes:

Concepto	Importe
SERVICIOS PERSONALES POR PAGAR A CORTO PLAZO	\$ 411,255.02
RETENCIONES Y CONTRIBUCIONES POR PAGAR A CORTO PLAZO	\$ 92,594.86
INGRESOS POR CLASIFICAR	\$ .00
PROVEEDORES POR PAGAR A CORTO PLAZO	\$ 99,699,116.98
OTRAS CUENTAS POR PAGAR A CORTO PLAZO	\$ 9,540,668.93
<b>Suma PASIVO CIRCULANTE</b>	<b>\$109,743,635.79</b>

#### Servicios Personales por Pagar a Corto Plazo

El importe de esta cuenta esta constituido principalmente por: Gratificaciones pendientes de pago.

#### Retenciones por Pagar a Corto Plazo

El importe de esta cuenta esta constituido principalmente por: Retenciones de ISR por Sueldos y Salarios, Honorarios y por Arrendamiento.

#### Ingresos por Clasificar a Corto Plazo

NO APLICA

#### Proveedores por Pagar a Corto Plazo

Representa los adeudos con proveedores derivados de operaciones de *ENTE/INSTITUTO*, con vencimiento menor o igual a doce meses.

La cuenta de Proveedores por Pagar a Corto Plazo presenta errores en los registros contables provenientes de ejercicios anteriores, los cuales se presentarán a la Junta de Gobierno para su aprobación y posteriormente se realizará la reclasificación o cancelación de Pasivos por la cantidad de \$ 42'690,563.37 (Son: Cuarenta y dos millones seiscientos noventa mil quinientos sesenta y tres pesos 37/100 M.N.)

NOMBRE DEL PROVEEDOR	Importe
MEDSUR, S DE RL	\$ 3,008,393.68
INFRA DEL SUR	\$ 604,782.60
HOSPITAL PSIQUIÁTRICO DE CAMPECHE	\$ 3,859,519.60
EDGAR RÓMULO MIMBRERA JIMÉNEZ	\$ 235,615.81
MARIO ENRIQUE MORENO AGUILAR	\$ 569,600.00
VARIOS	\$ 13,161,776.81
ORTHOMED DE LA PENÍNSULA, SA DE CV	\$ 22,169.20
ABRAHAM HERNÁNDEZ GARDUÑO	\$ 298,235.35
DISTRIBUIDORA DE FÁRMACOS Y FRAGANCIAS, SA DE CV	\$ 1,282,549.08
LEONARDO MANUEL CARRILLO MENDOZA	\$ 39,605.00
KENIA MERCEDES REYES GARCÍA	\$ 361,640.72
REPSS CHIAPAS	\$ 15,665.69
REPSS YUCATÁN	\$ 1,017,836.35
INSTALACIONES FRIGORÍFICAS DEL SURESTE, SA DE CV	\$ 187,848.08
DISTRIBUIDORA LHAG, SA DE CV	\$ 15,771,694.17
MAKCLONDE, SA DE CV	\$ 109,504.58
FLAVIO REYES	\$ 24,550.04
COMISION FEDERAL DE ELECTRICIDAD	\$ 1,380,587.51
OFFICE DEPOT DE MÉXICO, SA DE CV	\$ 317.19
ELECTRÓNICA EMPRESARIAL CANCÚN, SA DE CV	\$ 980.00
INFRA DEL SUR, SA DE CV	\$ 243,171.00

RÉGIMEN ESTATAL DE PROTECCIÓN SOCIAL EN SALUD EN CAMPECHE

NOTAS A LOS ESTADOS FINANCIEROS

AL 31 DE DICIEMBRE DE 2021

SEGURIDAD Y CONTROL DE PLAGAS PENINSULAR, SA DE CV	\$ 442,772.00
RUBÉN JESÚS SANTIAGO VERA	\$ 464.00
AMALIA ORTIZ ORDOÑEZ	\$ 4,259.23
CARLOS ALBERTO RIOS PRIETO	\$ 4,732.80
COMERCIALIZADORA CHICANA, S DE RL DE CV	\$ 5,762.88
CORTINAS, ALFOMBRAS Y ACABADOS DECORATIVOS DEL SURESTE, SA DE CV	\$ 4,521.19
DAVID SANTOYO CRUZ	\$ 4,176.00
ELIZABETH HERNÁNDEZ TORRES	\$ 3,509.00
ENRIQUE GARAY AGUILAR	\$ 7,018.00
FRANCISCO ALI PUC	\$ 2,784.00
JOSÉ CASTILLO MADERO	\$ 1,740.00
LUIS DZIB DZIB	\$ 2,320.00
MIGUEL ORTEGA VICTORIA	\$ 316.40
ROSA ESTHER AGUILAR MARTÍN	\$ 5,011.20
ROXANA ORTIZ DEL RIO	\$ 2,118.21
WILBERT CASTILLO ARCOS	\$ 3,016.00
<b>TOTAL</b>	<b>\$ 42,690,563.37</b>

De acuerdo a los ajustes anteriores, me permito informarle como quedaría el Pasivo:

NOMBRE DEL PROVEEDOR	Importe
ALEJANDRO DANIEL AYIL GARCÍA	\$ 55,552.94
GRUPO LIVPRO, SA DE CV	\$ 52,896.00
IRVIN ORLANDO CHAB ALDANA	\$ 22,993.52
ABASTECEDOR HOSPITALARIO DEL SURESTE, SA DE CV	\$ 165,307.38
ABRAHAM HERNÁNDEZ GARDUÑO	\$ 438,311.39
ALEJANDRO MADERA SÁNCHEZ	\$ 9,981.93
ALFONSO GARCÍA ALVARADO	\$ 74,919.18
CARMEN ALEJANDRA BARRERA ORTÍZ	\$ 49,532.00
CLAUDIO NOVELO VÁZQUEZ	\$ 40,252.00
CLS MÉDICA EN ORTOPEDIA, S DE RL DE CV	\$ 3,174,802.36
COMERCIALIZADORA CHICANA, S DE RL DE CV	\$ 22,995.00
COMERCIALIZADORA GAXPER, SA DE CV	\$ 305,240.78
COMERCIALIZADORA SISTEMAS STONE, SA DE CV	\$ 16,937.67
CONSEILLERS CONTADORES	\$ 139,200.00
CONSORCIO BALAMKU, SA DE CV	\$ 28,098.55
CONSORCIOS DE SUMINISTROS Y SERVICIOS CALEB, SA DE CV	\$ 73,111.32
DIMESUR	\$ 177,085.60
DISTRIBUIDORA INTERNACIONAL DE MEDICAMENTO Y EQUIPO MÉDICO, SA DE CV	\$ 1,731,225.25
ECOLSUR, S.A. DE C.V.	\$ 202,605.24
ELECTRÓNICA Y MEDICINA, SA	\$ 1,606,020.00
ESPECIALISTAS EN ESTERILIZACIÓN Y ENVASE, SA DE CV	\$ 35,514.56
ESTAFETA MEXICANA, SA DE CV	\$ 22,272.00
FLAVIO REYES BALAM	\$ 138,129.60
GE SISTEMAS MÉDICOS DE MÉXICO	\$ 2,437,673.88
GELSI YESENIA CHI ARAGÓN	\$ 9,910.46
GÉNESIS ALATIEL GÓMEZ REALPOZO	\$ 795,992.00
GERARDO DE JESÚS CARRILLO LÓPEZ	\$ 9,700.00
GMENA INFRAESTRUCTURA Y CONSTRUCCIÓN, SA DE CV	\$ 103,270.00
GOBIERNO DEL ESTADO DE CAMPECHE	\$ 152,828.00
GRUPO ANSO, SA DE CV	\$ 176,533.17
GUADALUPE DEL ROSARIO DZUL CRUZ	\$ 31,170.67
INSTALACIONES FRIGORÍFICAS DEL SURESTE, SA DE CV	\$ 185,332.00
INSTRUMENTOS Y EQUIPOS FALCON	\$ 39,735,601.94
IRVING OMAR EUAN PANT	\$ 212,629.11
ISABEL CRISTINA ARJONA CRUZ	\$ 12,413.20

# RÉGIMEN ESTATAL DE PROTECCIÓN SOCIAL EN SALUD EN CAMPECHE

## NOTAS A LOS ESTADOS FINANCIEROS

AL 31 DE DICIEMBRE DE 2021

ISAÍAS MÉNDEZ LÓPEZ	\$ 58,000.41
JEREMÍAS CARAVEO SÁNCHEZ	\$ 126,620.71
JOSÉ ARMANDO TUN CHI	\$ 16,734.17
JOSUÉ CAAMAL CHUC	\$ 39,266.00
JUAN JOSÉ GRANADOS CARDEÑAS	\$ 26,158.00
KENIA MERCEDES REYES GARCÍA	\$ 802,937.60
KEVIN LEONEL BALTAZAR MAY	\$ 198,781.52
KONE MÉXICO	\$ 230,752.19
LABORATORIOS PISA, SA DE CV	\$ 45,100.89
LUIS ADRIAN POOT CHE	\$ 9,061.64
MAKCLONDE, SA DE CV	\$ 53,084.77
MARCELA ALDAY VALENCIA	\$ 210,284.51
MARIA MERCEDES NOVELO SARAVIA	\$ 48,516.00
MARTHIN VÁZQUEZ TORRES	\$ 23,168.18
MAYTE GUADALUPE URIBE ESCALANTE	\$ 348,704.01
MEDAM	\$ 417,705.16
MEDICAL DEVICE	\$ 436,435.50
MIRIAM VÁZQUEZ CHAPA	\$ 953,311.74
ORTHOMED	\$ 1,146,232.88
OSWALDO JOSÉ CARRILLO ESPINOSA	\$ 12,528.00
PRESTADORA DE SERVICIOS Y COMERCIALIZADORA GAMAXI, SA DE CV	\$ 625,963.49
RAFAEL GUILLERMO PEDRERO	\$ 50,181.60
ROBERTO CABAÑAS VÁZQUEZ	\$ 11,174.20
RUBÍ DEL ROSARIO SANTOS KU	\$ 19,952.84
SISTEMA NACIONAL PARA EL DESARROLLO INTEGRAL DE LA FAMILIA	\$ 21,573.00
SOLMOR SOLUCIONES ARQUITECTÓNICAS, S.A. DE C.V.	\$ 361,508.20
VICTOR ALFONSO MONZÓN BELTRÁN	\$ 646,100.28
VARIOS	\$ 7,382,954.35
WILLIAM CASTILLO NUÑEZ	\$ 14,331.29
IMPUESTOS POR PAGAR	\$ 1,288.21
SERVICIOS PERSONALES POR PAGAR A CORTO PLAZO	\$ 215,488.38
INDESALUD	\$ 53,134.00
<b>TOTAL</b>	<b>\$ 67,053,072.42</b>

CONCEPTO	TOTAL
Pendiente por reclasificar	\$ 42,690,563.37
Pasivo	\$ 67,053,072.42
<b>TOTAL</b>	<b>\$ 109,743,635.79</b>

- Pasivo No Circulante**

Destacan entre las principales partidas del Pasivo No Circulante las siguientes:

Concepto	2021
PROVISIÓN PARA CONTINGENCIAS A LARGO PLAZO	\$ .00
<b>Suma de Pasivos a Largo Plazo</b>	<b>\$0.00</b>

# RÉGIMEN ESTATAL DE PROTECCIÓN SOCIAL EN SALUD EN CAMPECHE

## NOTAS A LOS ESTADOS FINANCIEROS

AL 31 DE DICIEMBRE DE 2021

• **HACIENDA PÚBLICA/PATRIMONIO:**

El saldo de esta cuenta 3220-2020 refleja errores de registro contable, los cuales se reflejan a continuación:

No. CUENTA	NOMBRE DE LA CUENTA	CARGOS	ABONOS
3220-2020	RESULTADO DE EJERCICIOS ANTERIORES		
	REINTEGRO A TESOFE AUDITORIA 540-d5-gf	\$ 425.00	
	REINTEGRO A TESOFE AUDITORIA 540-d5-gf	\$ 19,678.00	
	INTERESES MES NOVIEMBRE 2020 (INTERESES MES DE NOVIEMBRE 2020)		\$ 29.52
	INTERESES MES DICIEMBRE 2020 (INTERESES MES DE DICIEMBRE 2020)		\$ 28.58
	APORTACIÓN GUBERNAMENTAL FONAE C		\$ 305,407.00
	PT GC (PT GC)	\$ 976,585.27	
	INTERESES MES DE JUNIO (INTERESES MES DE JUNIO)		\$ .01
	INTERESES MES DE AGOSTO (INTERESES MES DE AGOSTO)		\$ .01
	INTERESES MES DE SEPTIEMBRE (INTERESES MES DE SEPTIEMBRE)		\$ .27
	INTERESES MES DE OCTUBRE (INTERESES MES DE OCTUBRE)		\$ 2.77
	INTERESES MES DE NOVIEMBRE (INTERESES MES DE NOVIEMBRE)		\$ 2.68
	INTERESES MES DE DICIEMBRE (INTERESES MES DE DICIEMBRE)		\$ 2.77
	REINTEGRO UC CAN MERCEDES JAQUELIN DE QNA 12 A QNA 17		\$ 16,055.82
	REINTEGRO CAUICH CAUICH JESUS SALVADOR DE QNA 12 A QNA 17		\$ 16,055.82
	INT BANC (INTERESES MES DE MAYO 2020)		\$ 2.35
	INT BANC (INTERESES MES DE JUNIO 2020)		\$ 5.24
	INT BANC (INTERESES MES DE JULIO 2020)		\$ 5.14
	INT BANC (INTERESES MES DE AGOSTO 2020)		\$ 4.78
	INT BANC (INTERESES MES DE SEPTIEMBRE 2020)		\$ 4.51
	INT BANC (INTERESES MES DE OCTUBRE 2020)		\$ 4.46
	INT BANC (INTERESES MES DE NOVIEMBRE 2020)		\$ 4.34
	INT BANC (INTERESES MES DE DICIEMBRE 2020)		\$ 4.54
		<b>\$ 996,688.27</b>	<b>\$ 337,620.61</b>

Dichos movimientos serán reclasificados al cierre del ejercicio fiscal 2021 para su correcta presentación.

NOTAS AL ESTADO DE ACTIVIDADES

**Ingresos de Gestión**

- De los rubros de impuestos, cuotas y aportaciones de seguridad social, contribuciones de mejoras, derechos, productos, aprovechamientos, y de ingresos por venta de bienes y prestación de servicios, los cuales están armonizados con los rubros del Clasificador por Rubros de Ingresos, se informarán los montos totales y cualquier característica significativa.

**Participaciones, Aportaciones, Convenios, Incentivos Derivados de la Colaboración Fiscal, Fondos Distintos de Aportaciones, Transferencias, Asignaciones, Subsidios y Subvenciones, y Pensiones y Jubilaciones**

- De los rubros de participaciones, aportaciones, convenios, incentivos derivados de la colaboración fiscal, fondos distintos de aportaciones, transferencias, asignaciones, subsidios y subvenciones, y pensiones y jubilaciones, los cuales están armonizados con los rubros del Clasificador por Rubros de Ingresos, se informarán los montos totales y cualquier característica significativa.

Concepto	Importe
PARTICIPACIONES	
<b>Subtotal Participaciones</b>	<b>0</b>
APORTACIONES	
<b>Subtotal Aportaciones</b>	<b>0</b>
<b>Subtotal Convenios</b>	<b>0</b>
INCENTIVOS DERIVADOS DE LA COLABORACIÓN FISCAL	
<b>Subtotal Incentivos Derivados de la Colaboración Fiscal</b>	<b>0</b>
FONDOS DISTINTOS DE APORTACIONES	
<b>Subtotal Fondos Distintos de Aportaciones</b>	<b>0</b>
TRANSFERENCIAS Y ASIGNACIONES	\$ 17,400,000.00
<b>Subtotal Transferencias y Asignaciones</b>	<b>\$ 17,400,000.00</b>
SUBSIDIOS Y SUBVENCIONES	
<b>Subtotal Transferencias y Asignaciones</b>	<b>0</b>
PENSIONES Y JUBILACIONES	
<b>Subtotal Pensiones y Jubilaciones</b>	<b>0</b>

# RÉGIMEN ESTATAL DE PROTECCIÓN SOCIAL EN SALUD EN CAMPECHE

## NOTAS A LOS ESTADOS FINANCIEROS

AL 31 DE DICIEMBRE DE 2021

Para atender las necesidades del REPSS, se emplearon recursos provenientes de remanentes de ejercicios anteriores:

Concepto	Importe
REMANENTES DEL REPSS	\$ 766,683.53
<b>Subtotal participaciones</b>	<b>\$ 766,683.53</b>

### Otros Ingresos y Beneficios

Concepto	Importe
OTROS INGRESOS Y BENEFICIOS VARIOS	0
<b>Subtotal Otros Ingresos y Beneficios Varios</b>	<b>\$0.00</b>

3. De los rubros de Ingresos Financieros, Incremento por Variación de Inventarios, Disminución del Exceso de Estimaciones por Pérdida o Deterioro u Obsolescencia, Disminución del Exceso de Provisiones, y de Otros Ingresos y Beneficios Varios, se informarán los montos totales y cualquier característica significativa.

### Gastos y Otras Pérdidas:

1. Explicar aquellas cuentas de gastos de funcionamiento, transferencias, subsidios y otras ayudas, participaciones y aportaciones, otros gastos y pérdidas extraordinarias, así como los ingresos y gastos extraordinarios, que en lo individual representen el 10% o más del total de los gastos.

Concepto	Importe
GASTOS DE FUNCIONAMIENTO	\$ 18,392,342.39
TRANSFERENCIAS, ASIGNACIONES, SUBSIDIOS Y OTRAS AYUDAS	0
PARTICIPACIONES Y APORTACIONES	0
INTERESES, COMISIONES Y OTROS GASTOS DE LA DEUDA PUBLICA	0
OTROS GASTOS Y PÉRDIDAS EXTRAORDINARIAS	0
<b>Suma de GASTOS Y OTRAS PÉRDIDAS</b>	<b>\$ 18,392,342.39</b>

A su vez se presentan aquellos rubros que en forma individual representan el 8.0% o más del total de los gastos:

Concepto	Importe	%
REMUNERACIONES AL PERSONAL DE CARÁCTER PERMANENTE	0	0%
SERVICIOS PROFESIONALES, CIENTÍFICOS Y TÉCNICOS Y OTROS SERVICIOS	0	0%
SEGURIDAD SOCIAL	0	0%

### III) NOTAS AL ESTADO DE VARIACIÓN EN LA HACIENDA PÚBLICA

- Se informará de manera agrupada, acerca de las modificaciones al patrimonio contribuido por tipo, naturaleza y monto.
- Se informará de manera agrupada, acerca del monto y procedencia de los recursos que modifican al patrimonio generado.

En el periodo que se informa no hubo variaciones al Patrimonio Contribuido

En el periodo que se informa el patrimonio generado, procede de la recepción de las aportaciones ordinarias tanto por las entidades federativas y la Secretaría de Hacienda y Crédito Público, así como por la recepción de aportaciones extraordinarias tanto de entidades federativas y municipios.

# RÉGIMEN ESTATAL DE PROTECCIÓN SOCIAL EN SALUD EN CAMPECHE

## NOTAS A LOS ESTADOS FINANCIEROS

AL 31 DE DICIEMBRE DE 2021

### IV) NOTAS AL ESTADO DE FLUJOS DE EFECTIVO

#### Efectivo y equivalentes

1. El análisis de los saldos inicial y final que figuran en la última parte del Estado de Flujo de Efectivo en la cuenta de efectivo y equivalentes es como sigue:

Concepto	2021	2020
BANCOS/TESORERÍA	\$ 41,975.76	\$ 1,795,073.35
BANCOS/DEPENDENCIAS Y OTROS	0	0
INVERSIONES TEMPORALES (HASTA 3 MESES)	0	0
FONDOS CON AFECTACIÓN ESPECÍFICA	0	0
DEPÓSITOS DE FONDOS DE TERCEROS EN GARANTÍA Y/O ADMINISTRACIÓN	0	0
<b>Total de EFECTIVO Y EQUIVALENTES</b>	<b>\$ 41,975.76</b>	<b>\$ 1,795,073.35</b>

### V) CONCILIACIÓN ENTRE LOS INGRESOS PRESUPUESTARIOS Y CONTABLES, ASÍ COMO ENTRE LOS EGRESOS PRESUPUESTARIOS Y LOS GASTOS CONTABLES

La conciliación se presentará atendiendo a lo dispuesto por el Acuerdo por el que se emite el formato de conciliación entre los ingresos presupuestarios y contables, así como entre los egresos presupuestarios y los gastos contables.

#### b) NOTAS DE MEMORIA (CUENTAS DE ORDEN)

Las cuentas de orden se utilizan para registrar movimientos de valores que no afecten o modifiquen el balance del ente contable, sin embargo, su incorporación en libros es necesaria con fines de recordatorio contable, de control y en general sobre los aspectos administrativos, o bien, para consignar sus derechos o responsabilidades contingentes que puedan, o no, presentarse en el futuro.

Las cuentas que se manejan para efectos de estas Notas son las siguientes:

#### Cuentas de Orden Contables y Presupuestarias:

##### Contables:

Valores

Emisión de obligaciones

Avales y garantías

Juicios

Contratos para Inversión Mediante Proyectos para Prestación de Servicios (PPS) y Similares

Bienes concesionados o en comodato

Concepto	Importe
VALORES	0
EMISION DE OBLIGACIONES	0
AVALES Y GARANTIAS	0
JUICIOS	0
INVERSION MEDIANTE PROYECTOS PARA PRESTACION DE SERVICIOS (PPS) Y SIMILARES	0
BIENES EN CONCESIONADOS O EN COMODATO	0
	0
<b>Suma CUENTAS DE ORDEN CONTABLES</b>	<b>\$0.00</b>

## NOTAS A LOS ESTADOS FINANCIEROS

AL 31 DE DICIEMBRE DE 2021

### c) NOTAS DE GESTIÓN ADMINISTRATIVA

#### 1. Introducción

Los Estados Financieros de los entes públicos, proveen de información financiera a los principales usuarios de la misma, al Congreso y a los ciudadanos. El objetivo del presente documento es la revelación del contexto y de los aspectos económicos-financieros más relevantes que influyeron en las decisiones del periodo, y que deberán ser considerados en la elaboración de los estados financieros para la mayor comprensión de los mismos y sus particularidades.

De esta manera, se informa y explica la respuesta del gobierno a las condiciones relacionadas con la información financiera de cada periodo de gestión; además, de exponer aquellas políticas que podrían afectar la toma de decisiones en periodos posteriores.

#### 2. Panorama Económico y Financiero

El marco macroeconómico muestra unas finanzas públicas con un ritmo de desaceleración, que se venía observando desde el primer trimestre del año, pronunciándose algunos factores como el estancamiento de la inversión, un menor dinamismo del mercado interno, derivado del menor crecimiento del consumo privado, pese al aumento del poder adquisitivo de los salarios, resultado del incremento al salario mínimo y la reducción de la inflación. Sin embargo, se espera un impulso en el gasto del gobierno derivado de la normalización ya observada en la emisión de los lineamientos y de las reglas de operación de los nuevos programas sociales, de las compras consolidadas y de los estudios de pre-inversión en los proyectos de infraestructura del gobierno, entre ellos los apoyos otorgados por el ejecutivo a Pemex para las actividades de exploración y producción de petróleo. Con estas acciones se espera un incremento significativo en el consumo y la inversión pública.

#### Autorización e Historia

Fecha de creación del ente: 14 de Septiembre de 2015

Principales cambios en su estructura: N/A

#### Organización y Objeto Social

Objeto social: Otorgar servicios de salud a la población.

Principal actividad: Consultorios de medicina general perteneciente al sector público.

Ejercicio fiscal: 2021-2020

Régimen jurídico: Persona Moral con Fines No Lucrativos.

Consideraciones fiscales del ente (obligaciones):

1. Entero de retenciones mensuales de ISR por sueldos y salarios.
2. Declaración Informativa mensual de Proveedores
3. Declaración anual informativa de los Ingresos obtenidos y los Gastos efectuados del Régimen de Personas Morales con Fines No Lucrativos.

Fideicomisos, mandatos y análogos de los cuales es fideicomitente o fideicomisario: N/A

#### Bases de Preparación de los Estados Financieros

Los Estados Financieros son elaborados en base a los Principios de Contabilidad Gubernamental, observando la normatividad emitida por el CONAC. Asimismo se informa que se está trabajando con el sistema contable-administrativo SAACG.NET, el cual cumple con los requerimientos definidos por el CONAC.

# RÉGIMEN ESTATAL DE PROTECCIÓN SOCIAL EN SALUD EN CAMPECHE

## NOTAS A LOS ESTADOS FINANCIEROS

AL 31 DE DICIEMBRE DE 2021

### Posición en Moneda Extranjera y Protección por Riesgo Cambiario

El REPSS no tiene operaciones en moneda extranjera.

### Reporte Analítico del Activo

La vida útil de los activos y las depreciaciones son calculadas conforme a los parámetros de vida útil emitidos por el CONAC, publicadas en el DOF.

Concepto	%
MOBILIARIO Y EQUIPO DE ADMINISTRACIÓN	10
EQUIPO DE COMPUTO	33.33
MOBILIARIO Y EQUIPO EDUCACIONAL Y RECREATIVO	20
EQ. INSTRUMENTAL MÉDICO Y DE LABORATORIO	20
MAQUINARIA, OTROS EQUIPOS Y HERRAMIENTAS	10
VEHÍCULOS Y EQUIPOS DE TRANSPORTES	20

### Fideicomisos, Mandatos y Análogos

El REPSS no cuenta con fideicomisos ni mandatos.

### Información sobre la Deuda y el Reporte Analítico de la Deuda

El REPSS no cuenta con deudas originadas de instrumentos financieros.

### Calificaciones otorgadas

El REPSS no realizó transacciones que hayan sido sujetas a una calificación crediticia.

### Partes Relacionadas:

NO APLICA

### Responsabilidad Sobre la Presentación Razonable de la Información Contable


La Información Contable deberá estar firmada en cada página de la misma e incluir al final la siguiente leyenda: "Bajo protesta de decir verdad declaramos que los Estados Financieros y sus notas, son razonablemente correctos y son responsabilidad del emisor".

Lo anterior, no será aplicable para la información contable consolidada.

AUTORIZÓ

  
C.P. BRAULIO HERIBERTO PALÍ LIRA  
ENCARGADO DEL REPSS EN CAMPECHE

REVISÓ

  
C.P. ALEJANDRO SPENCER MONTEJO BARRANCOS  
RESPONSABLE ADMINISTRATIVO

ELABORÓ

  
C.P. ADELAYDA DE MONSERRAT RODRÍGUEZ  
ÁREA CONTABLE



REGIMEN ESTATAL DE PROTECCION SOCIAL EN SALUD EN CAMPECHE (a)

Estado de Situación Financiera Detallado - LDF

Al 31 de diciembre de 2020 y al 31 de Diciembre de 2021 (b)

(PESOS)

Concepto (c)	2021 (d)	31 de diciembre de 2020 (e)	Concepto (c)	2021 (d)	31 de diciembre de 2020 (e)
<b>ACTIVO</b>			<b>PASIVO</b>		
<b>Activo Circulante</b>			<b>Activo Circulante</b>		
a. Efectivo y Equivalentes (a=a1+a2+a3+a4+a5+a6+a7)	41,976	1,795,073	a. Cuentas por Pagar a Corto Plazo (a=a1+a2+a3+a4+a5+a6+a7+a8+a9)	109,743,636	109,466,817
a1) Efectivo	0	0	a1) Servicios Personales por Pagar a Corto Plazo	411,255	195,767
a2) Bancos/Tesorería	41,976	1,795,073	a2) Proveedores por Pagar a Corto Plazo	99,699,117	99,692,281
a3) Bancos/Dependencias y Otros	0	0	a3) Contratistas por Obras Públicas por Pagar a Corto Plazo	0	0
a4) Inversiones Temporales (Hasta 3 meses)	0	0	a4) Participaciones y Aportaciones por Pagar a Corto Plazo	0	0
a5) Fondos con Afectación Específica	0	0	a5) Transferencias Oligadas por Pagar a Corto Plazo	0	0
a6) Depósitos de Fondos de Terceros en Garantía y/o Administración	0	0	a6) Intereses, Comisiones y Otros Gastos de la Deuda Pública por Pagar a Corto Plazo	0	0
a7) Otros Efectivos y Equivalentes	0	0	a7) Retenciones y Contribuciones por Pagar a Corto Plazo	92,595	91,307
b. Derechos a Recibir Efectivo o Equivalentes (b=b1+b2+b3+b4+b5+b6+b7)	12,209,977	11,974,846	a8) Devoluciones de la Ley de Ingresos por Pagar a Corto Plazo	0	0
b1) Inversiones Financieras de Corto Plazo	0	0	a9) Otras Cuentas por Pagar a Corto Plazo	9,540,669	9,487,463
b2) Cuentas por Cobrar a Corto Plazo	0	0	b. Documentos por Pagar a Corto Plazo (b=b1+b2+b3)	0	0
b3) Deudores Diversos por Cobrar a Corto Plazo	12,209,977	11,974,846	b1) Documentos Comerciales por Pagar a Corto Plazo	0	0
b4) Ingresos por Recuperar a Corto Plazo	0	0	b2) Documentos con Contratistas por Obras Públicas por Pagar a Corto Plazo	0	0
b5) Deudores por Anticipos de la Tesorería a Corto Plazo	0	0	b3) Otros Documentos por Pagar a Corto Plazo	0	0
b6) Préstamos Otorgados a Corto Plazo	0	0	c. Porción a Corto Plazo de la Deuda Pública a Largo Plazo (c=c1+c2)	0	0
b7) Otros Derechos a Recibir Efectivo o Equivalentes a Corto Plazo	0	0	c1) Porción a Corto Plazo de la Deuda Pública	0	0
c. Derechos a Recibir Bienes o Servicios (c=c1+c2+c3+c4+c5)	10,192,264	10,192,264	c2) Porción a Corto Plazo de Arrendamiento Financiero	0	0
c1) Anticipo a Proveedores por Adquisición de Bienes y Prestación de Servicios a Corto Plazo	0	0	d. Títulos y Valores a Corto Plazo	0	0
c2) Anticipo a Proveedores por Adquisición de Bienes Inmuebles y Muebles a Corto Plazo	0	0	e. Pasivos Diferidos a Corto Plazo (e=e1+e2+e3)	0	0
c3) Anticipo a Proveedores por Adquisición de Bienes Intangibles a Corto Plazo	0	0	e1) Ingresos Cobrados por Adelantado a Corto Plazo	0	0
c4) Anticipo a Contratistas por Obras Públicas a Corto Plazo	0	0	e2) Intereses Cobrados por Adelantado a Corto Plazo	0	0
c5) Otros Derechos a Recibir Bienes o Servicios a Corto Plazo	10,192,264	10,192,264	e3) Otros Pasivos Diferidos a Corto Plazo	0	0
d. Inventarios (d=d1+d2+d3+d4+d5)	0	0	f. Fondos y Bienes de Terceros en Garantía y/o Administración a Corto Plazo (f=f1+f2+f3+f4+f5+f6)	0	0
d1) Inventario de Mercancías para Venta	0	0	f1) Fondos en Garantía a Corto Plazo	0	0
d2) Inventario de Mercancías Terminadas	0	0	f2) Fondos en Administración a Corto Plazo	0	0
d3) Inventario de Mercancías en Proceso de Elaboración	0	0	f3) Fondos Contingentes a Corto Plazo	0	0
d4) Inventario de Materias Primas, Materiales y Suministros para Producción	0	0	f4) Fondos de Fideicomisos, Mandatos y Contratos Análogos a Corto Plazo	0	0
d5) Bienes en Tránsito	0	0	f5) Otros Fondos de Terceros en Garantía y/o Administración a Corto Plazo	0	0
.. Almacenes	2,419,035	2,419,035	f6) Valores y Bienes en Garantía a Corto Plazo	0	0
f. Estimación por Pérdida o Deterioro de Activos Circulantes (f=f1+f2)	0	0	g. Provisiones a Corto Plazo (g=g1+g2+g3)	0	0
f1) Estimaciones para Cuentas Incobrables por Derechos a Recibir Efectivo o Equivalentes	0	0	g1) Provisión para Demandas y Juicios a Corto Plazo	0	0
f2) Estimación por Deterioro de Inventarios	0	0	g2) Provisión para Contingencias a Corto Plazo	0	0
g. Otros Activos Circulantes (g=g1+g2+g3+g4)	0	0	g3) Otras Provisiones a Corto Plazo	0	0
g1) Valores en Garantía	0	0	h. Otros Pasivos a Corto Plazo (h=h1+h2+h3)	0	0
g2) Bienes en Garantía (excluye depósitos de fondos)	0	0	h1) Ingresos por Clasificar	0	0
g3) Bienes Derivados de Embargos, Dismisos, Aseguramientos y Dación en Pago	0	0	h2) Recaudación por Participar	0	0
g4) Adquisición con Fondos de Terceros	0	0	h3) Otros Pasivos Circulantes	0	0
<b>IA. Total de Activos Circulantes (IA = a + b + c + d + e + f + g)</b>	<b>24,863,252</b>	<b>26,381,218</b>	<b>IIA. Total de Pasivos Circulantes (IIA = a + b + c + d + e + f + g + h)</b>	<b>109,743,636</b>	<b>109,466,817</b>
<b>Activo No Circulante</b>			<b>Pasivo No Circulante</b>		
a. Inversiones Financieras a Largo Plazo	0	0	a. Cuentas por Pagar a Largo Plazo	0	0
b. Derechos a Recibir Efectivo o Equivalentes a Largo Plazo	0	0	b. Documentos por Pagar a Largo Plazo	0	0
c. Bienes Inmuebles, Infraestructura y Construcciones en Proceso	0	0	c. Deuda Pública a Largo Plazo	0	0
d. Bienes Muebles	57,554,214	57,554,214	d. Pasivos Diferidos a Largo Plazo	0	0
e. Activos Intangibles	418,815	418,815	e. Fondos y Bienes de Terceros en Garantía y/o en Administración a Largo Plazo	0	0
f. Depreciación, Deterioro y Amortización Acumulada de Bienes	-12,892,585	-12,892,585	f. Provisiones a Largo Plazo	0	0
g. Activos Diferidos	0	0	<b>IIIB. Total de Pasivos No Circulantes (IIIB = a + b + c + d + e + f)</b>	<b>0</b>	<b>0</b>
h. Estimación por Pérdida o Deterioro de Activos No Circulantes	0	0	<b>II. Total del Pasivo (II = IIA + IIIB)</b>	<b>109,743,636</b>	<b>109,466,817</b>
i. Otros Activos No Circulantes	0	0	<b>HACIENDA PÚBLICA/PATRIMONIO</b>		
<b>IB. Total de Activos No Circulantes (IB = a + b + c + d + e + f + g + h + i)</b>	<b>45,080,445</b>	<b>45,080,445</b>	<b>IIIA. Hacienda Pública/Patrimonio Contribuido (IIIA = a + b + c)</b>	<b>0</b>	<b>0</b>
<b>I. Total del Activo (I = IA + IB)</b>	<b>69,943,697</b>	<b>71,461,663</b>	a. Aportaciones	0	0
			b. Donaciones de Capital	0	0
			c. Actualización de la Hacienda Pública/Patrimonio	0	0
			<b>IIIB. Hacienda Pública/Patrimonio Generado (IIIB = a + b + c + d + e)</b>	<b>-39,799,939</b>	<b>-38,005,154</b>
			a. Resultados del Ejercicio (Ahorro/ Desahorro)	-987,147	-4,629,570
			b. Resultados de Ejercicios Anteriores	-40,327,607	-35,038,970
			c. Revalúos	0	0
			d. Reservas	0	0
			e. Rectificaciones de Resultados de Ejercicios Anteriores	1,514,815	1,663,386
			<b>IIIC. Exceso o Insuficiencia en la Actualización de la Hacienda Pública/Patrimonio (IIIC=a+b)</b>	<b>0</b>	<b>0</b>
			a. Resultado por Posición Monetaria	0	0
			b. Resultado por Tenencia de Activos no Monetarios	0	0
			<b>III. Total Hacienda Pública/Patrimonio (III = IIIA + IIIB + IIIC)</b>	<b>-39,799,939</b>	<b>-38,005,154</b>
			<b>IV. Total del Pasivo y Hacienda Pública/Patrimonio (IV = II + III)</b>	<b>69,943,697</b>	<b>71,461,663</b>

  
 C.P. BRAULIO HERIBERTO PALÍ LIRA  
 ENCARGADO DEL REPPS EN CAMPECHE

  
 C.P. ALEJANDRO SPENCER MONTEJO BARRANCOS  
 RESPONSABLE ADMINISTRATIVO

  
 C.P. ADELAIDA DE MONSERRAT RODRIGUEZ  
 AREA CONTABILIDAD

REGIMEN ESTATAL DE PROTECCIÓN SOCIAL EN SALUD EN CAMPECHE (a)							
Informe Analítico de la Deuda Pública y Otros Pasivos - LDF							
Del 1 de Enero al 31 de Diciembre de 2021 (b)							
(PESOS)							
Denominación de la Deuda Pública y Otros Pasivos	Saldo al 31 de diciembre de 2020 (d)	Disposiciones del Periodo	Amortizaciones del Periodo	Revaluaciones, Reclasificaciones y Otros Ajustes	Saldo Final del Periodo (h)	Pago de Intereses del Periodo	Pago de Comisiones y demás costos asociados durante el Periodo
(c)	(d)	(e)	(f)	(g)	h=d+e-ftg	(i)	(j)
<b>1. Deuda Pública (1=A+B)</b>	0	0	0	0	0	0	0
<b>A. Corto Plazo (A=a1+a2+a3)</b>	0	0	0	0	0	0	0
a1) Instituciones de Crédito	0	0	0	0	0	0	0
a2) Títulos y Valores	0	0	0	0	0	0	0
a3) Arrendamientos Financieros	0	0	0	0	0	0	0
<b>B. Largo Plazo (B=b1+b2+b3)</b>	0	0	0	0	0	0	0
b1) Instituciones de Crédito	0	0	0	0	0	0	0
b2) Títulos y Valores	0	0	0	0	0	0	0
b3) Arrendamientos Financieros	0	0	0	0	0	0	0
<b>2. Otros Pasivos</b>	109,466,817				109,743,636		
<b>3. Total de la Deuda Pública y Otros Pasivos</b>	109,466,817	0	0	0	109,743,636	0	0
<b>4. Deuda Contingente 1 (Informativo)</b>	0	0	0	0	0	0	0
A. Deuda Contingente 1	0				0		
B. Deuda Contingente 2	0				0		
C. Deuda Contingente XX	0				0		
<b>5. Valor de Instrumentos Bono Cupón Cero 2 (Informativo)</b>	0	0	0	0	0	0	0
A. Instrumento Bono Cupón Cero 1					0		
B. Instrumento Bono Cupón Cero 2					0		
C. Instrumento Bono Cupón Cero XX					0		

1. Se refiere a cualquier Pasivo con un fuente o garantía de pago definida, que sea asumida de manera solidaria o subsidiaria por las Entidades Federativas con sus Municipios, organismos descentralizados y empresas de participación estatal mayoritaria y fideicomisos, locales o municipales, y por los Municipios con sus respectivos organismos descentralizados y empresas de participación municipal mayoritaria.

2. Se refiere al valor del Bono Cupón Cero que respalda el pago de los créditos asociados al mismo (Activo).

Obligaciones a Corto Plazo (k)	Monto Contratado (l)	Plazo Pactado (m)	Tasa de Interés (n)	Comisiones y Costos Relacionados (o)	Tasa Efectiva (p)
<b>6. Obligaciones a Corto Plazo (Informativo)</b>	0	0	0	0	0
A. Crédito 1					
B. Crédito 2					
C. Crédito XX					



C.P. BRAILIO DE RIBERTO PALÍ LIRA  
ENCARGADO DEL REPSS EN CAMPECHE



C.P. ALEJANDRO SPENCER MONTEJO BARRANCOS  
RESPONSABLE ADMINISTRATIVO



C.P. ADELAYDA DE MONSERRAT RODRÍGUEZ  
ÁREA CONTABILIDAD

REGIMEN ESTATAL DE PROTECCION SOCIAL EN SALUD EN CAMPECHE (a)										
Informe Analítico de Obligaciones Diferentes de Financiamientos – LDF										
Del 1 de Enero al 31 de Diciembre de 2021 (b)										
(PESOS)										
Denominación de las Obligaciones Diferentes de Financiamiento	Fecha del Contrato	Fecha de inicio de operación del proyecto	Fecha de vencimiento	Monto de la inversión pactado	Plazo pactado	Monto promedio mensual del pago de la contraprestación	Monto promedio mensual del pago de la contraprestación correspondiente al pago de inversión	Monto pagado de la inversión al XX de XXXX de 20XX	Monto pagado de la inversión actualizado al XX de XXXX de 20XX	Saldo pendiente por pagar de la inversión al XX de XXXX de 20XX
(c)	(d)	(e)	(f)	(g)	(h)	(i)	(j)	(k)	(l)	(m = g - l)
<b>A. Asociaciones Público Privadas (APP's) (A=a+b+c+d)</b>	0	0	0	0	0	0	0	0	0	0
a) APP 1										0
b) APP 2										0
c) APP 3										0
d) APP XX										0
<b>B. Otros Instrumentos (B=a+b+c+d)</b>	0	0	0	0	0	0	0	0	0	0
a) Otro Instrumento 1										0
b) Otro Instrumento 2										0
c) Otro Instrumento 3										0
d) Otro Instrumento XX										0
<b>C. Total de Obligaciones Diferentes de Financiamiento (C=A+B)</b>	0	0	0	0	0	0	0	0	0	0

  
 C.P. BRAULIO HERIBERTO PALÍ LIRA  
 ENCARGADO DEL REPSS EN CAMPECHE

  
 REVISÓ  
 C.P. ALEJANDRO SPENCER MONTEJO BARRANCOS  
 RESPONSABLE ADMINISTRATIVO

  
 ELABORÓ  
 C.P. ADELAYDA DE MONSERRAT RODRÍGUEZ  
 ÁREA CONTABILIDAD

**REGIMEN ESTATAL DE PROTECCION SOCIAL EN SALUD EN CAMPECHE (a)**

**Balance Presupuestario - LDF**

Del 1 de Enero al 31 de Diciembre de 2021 (b)

(PESOS)

Concepto (c)	Estimado/ Aprobado (d)	Devengado	Recaudado/ Pagado
<b>A. Ingresos Totales (A = A1+A2+A3)</b>	17,400,000	17,405,196	17,405,196
A1. Ingresos de Libre Disposición	17,400,000	17,405,196	17,405,196
A2. Transferencias Federales Etiquetadas			
A3. Financiamiento Neto	0	0	0
<b>B. Egresos Presupuestarios<sup>1</sup> (B = B1+B2)</b>	17,399,048	18,392,342	18,171,140
B1. Gasto No Etiquetado (sin incluir Amortización de la Deuda Pública)	17,399,048	18,392,342	18,171,140
B2. Gasto Etiquetado (sin incluir Amortización de la Deuda Pública)			
<b>C. Remanentes del Ejercicio Anterior (C = C1 + C2)</b>	0	1,006,896	785,694
C1. Remanentes de Ingresos de Libre Disposición aplicados en el periodo	0	1,006,896	785,694
C2. Remanentes de Transferencias Federales Etiquetadas aplicados en el periodo			
<b>I. Balance Presupuestario (I = A - B + C)</b>	952	19,749	19,749
<b>II. Balance Presupuestario sin Financiamiento Neto (II = I - A3)</b>	952	19,749	19,749
<b>III. Balance Presupuestario sin Financiamiento Neto y sin Remanentes del Ejercicio Anterior (III = II - C)</b>	952	-987,147	-765,945

Concepto	Aprobado	Devengado	Pagado
<b>E. Intereses, Comisiones y Gastos de la Deuda (E = E1+E2)</b>	0	0	
E1. Intereses, Comisiones y Gastos de la Deuda con Gasto No Etiquetado			
E2. Intereses, Comisiones y Gastos de la Deuda con Gasto Etiquetado			
<b>IV. Balance Primario (IV = III - E)</b>	952	-987,147	-765,945

Concepto	Estimado/ Aprobado	Devengado	Recaudado/ Pagado
<b>F. Financiamiento (F = F1 + F2)</b>	0	0	0
F1. Financiamiento con Fuente de Pago de Ingresos de Libre Disposición			
F2. Financiamiento con Fuente de Pago de Transferencias Federales Etiquetadas			
<b>G. Amortización de la Deuda (G = G1 + G2)</b>	0	0	0
G1. Amortización de la Deuda Pública con Gasto No Etiquetado			
G2. Amortización de la Deuda Pública con Gasto Etiquetado			
<b>A3. Financiamiento Neto (A3 = F - G)</b>	0	0	0

Concepto	Estimado/ Aprobado	Devengado	Recaudado/ Pagado
A1. Ingresos de Libre Disposición	17,400,000	17,405,196	17,405,196
A3.1 Financiamiento Neto con Fuente de Pago de Ingresos de Libre Disposición (A3.1 = F1 - G1)	0	0	0
F1. Financiamiento con Fuente de Pago de Ingresos de Libre Disposición	0	0	0
G1. Amortización de la Deuda Pública con Gasto No Etiquetado	0	0	0
B1. Gasto No Etiquetado (sin incluir Amortización de la Deuda Pública)	17,399,048	18,392,342	18,171,140
C1. Remanentes de Ingresos de Libre Disposición aplicados en el periodo		1,006,896	785,694
<b>V. Balance Presupuestario de Recursos Disponibles (V = A1 + A3.1 - B1 + C1)</b>	952	19,749	19,749
<b>VI. Balance Presupuestario de Recursos Disponibles sin Financiamiento Neto (VI = V - A3.1)</b>	952	19,749	19,749

*[Handwritten signature]*

Concepto	Estimado/ Aprobado	Devengado	Recaudado/ Pagado
A2. Transferencias Federales Etiquetadas	0	0	0
A3.2 Financiamiento Neto con Fuente de Pago de Transferencias Federales Etiquetadas (A3.2 = F2 - G2)	0	0	0
F2. Financiamiento con Fuente de Pago de Transferencias Federales Etiquetadas	0	0	0
G2. Amortización de la Deuda Pública con Gasto Etiquetado	0	0	0
B2. Gasto Etiquetado (sin incluir Amortización de la Deuda Pública)	0	0	0
C2. Remanentes de Transferencias Federales Etiquetadas aplicados en el periodo		0	0
<b>VII. Balance Presupuestario de Recursos Etiquetados (VII = A2 + A3.2 - B2 + C2)</b>	<b>0</b>	<b>0</b>	<b>0</b>
<b>VIII. Balance Presupuestario de Recursos Etiquetados sin Financiamiento Neto (VIII = VII - A3.2)</b>	<b>0</b>	<b>0</b>	<b>0</b>

AUTORIZÓ



C.P. BRAULIO HERIBERTO PALÍ LIRA  
ENCARGADO DEL REPSS EN CAMPECHE

REVISÓ



C.P. ALEJANDRO SPENCER MONTEJO BARRANCOS  
RESPONSABLE ADMINISTRATIVO

ELABORÓ



C.P. ADELAYDA DE MONSERRAT RODRÍGUEZ  
ÁREA CONTABILIDAD

REGIMEN ESTATAL DE PROTECCION SOCIAL EN SALUD EN CAMPECHE (a)

Estado Analítico de Ingresos Detallado - LDF

Del 1 de Enero al 31 de Diciembre de 2021 (b)

(PESOS)

Concepto (c)	Ingreso					Diferencia (e)
	Estimado (d)	Ampliaciones/ (Reducciones)	Modificado	Devengado	Recaudado	
<b>Ingresos de Libre Disposición</b>						
A. Impuestos			0			0
B. Cuotas y Aportaciones de Seguridad Social			0			0
C. Contribuciones de Mejoras			0			0
D. Derechos			0			0
E. Productos	0	894,716	894,716	5,196	5,196	5,196
F. Aprovechamientos			0			0
G. Ingresos por Ventas de Bienes y Prestación Servicios			0			0
H. Participaciones	0	0	0	0	0	0
(H=h1+h2+h3+h4+h5+h6+h7+h8+h9+h10+h11)						
h1) Fondo General de Participaciones			0			0
h2) Fondo de Fomento Municipal			0			0
h3) Fondo de Fiscalización y Recaudación			0			0
h4) Fondo de Compensación			0			0
h5) Fondo de Extracción de Hidrocarburos			0			0
h6) Impuesto Especial Sobre Producción y Servicios			0			0
h7) 0.136% de la Recaudación Federal Participable			0			0
h8) 3.17% Sobre Extracción de Petróleo			0			0
h9) Gasolinas y Diésel			0			0
h10) Fondo del Impuesto Sobre la Renta			0			0
h11) Fondo de Estabilización de los Ingresos de las Entidades Federativas			0			0
I. Incentivos Derivados de la Colaboración Fiscal	0	0	0	0	0	0
(I=i1+i2+i3+i4+i5)						
i1) Tenencia o Uso de Vehículos			0			0
i2) Fondo de Compensación ISAN			0			0
i3) Impuesto Sobre Automóviles Nuevos			0			0
i4) Fondo de Compensación de Repesos-Intermedios			0			0
i5) Otros Incentivos Económicos			0			0
J. Transferencias y Asignaciones	17,400,000	0	17,400,000	17,400,000	17,400,000	0
K. Convenios	0	0	0	0	0	0
k1) Otros Convenios y Subsidios			0			0
L. Otros Ingresos de Libre Disposición (L=l1+l2)	0	0	0	0	0	0
l1) Participaciones en Ingresos Locales			0			0
l2) Otros Ingresos de Libre Disposición			0			0
<b>I. Total de Ingresos de Libre Disposición</b> (I=A+B+C+D+E+F+G+H+I+J+K+L)	<b>17,400,000</b>	<b>894,716</b>	<b>18,294,716</b>	<b>17,405,196</b>	<b>17,405,196</b>	<b>5,196</b>
<b>Ingresos Excedentes de Ingresos de Libre Disposición</b>						
<b>Transferencias Federales Etiquetadas</b>						
A. Aportaciones (A=a1+a2+a3+a4+a5+a6+a7+a8)	0	0	0	0	0	0
a1) Fondo de Aportaciones para la Nómina Educativa y Gasto Operativo			0			0
a2) Fondo de Aportaciones para los Servicios de Salud			0			0
a3) Fondo de Aportaciones para la Infraestructura Social			0			0
a4) Fondo de Aportaciones para el Fortalecimiento de los Municipios y de las Demarcaciones Territoriales del Distrito Federal			0			0
a5) Fondo de Aportaciones Múltiples			0			0
a6) Fondo de Aportaciones para la Educación Tecnológica y de Adultos			0			0
a7) Fondo de Aportaciones para la Seguridad Pública de los Estados y del Distrito Federal			0			0
a8) Fondo de Aportaciones para el Fortalecimiento de las Entidades Federativas			0			0
B. Convenios (B=b1+b2+b3+b4)	0	0	0	0	0	0
b1) Convenios de Protección Social en Salud			0			0
b2) Convenios de Descentralización			0			0
b3) Convenios de Reasignación			0			0
b4) Otros Convenios y Subsidios			0			0
C. Fondos Distintos de Aportaciones (C=c1+c2)	0	0	0	0	0	0
c1) Fondo para Entidades Federativas y Municipios Productores de Hidrocarburos			0			0
c2) Fondo Minero			0			0
D. Transferencias, Asignaciones, Subsidios y Subvenciones,			0			0
y Pensiones y Jubilaciones			0			0
E. Otras Transferencias Federales Etiquetadas			0			0

Handwritten signature or initials in blue ink.

REGIMEN ESTATAL DE PROTECCION SOCIAL EN SALUD EN CAMPECHE (a)

Estado Analítico de Ingresos Detallado - LDF

Del 1 de Enero al 31 de Diciembre de 2021 (b)

(PESOS)

Concepto (c)	Ingreso					Diferencia (e)
	Estimado (d)	Ampliaciones/ (Reducciones)	Modificado	Devengado	Recaudado	
II. Total de Transferencias Federales Etiquetadas (II = A + B + C + D + E)	0	0	0	0	0	0
III. Ingresos Derivados de Financiamientos (III = A)	0	0	0	0	0	0
A. Ingresos Derivados de Financiamientos				0		0
IV. Total de Ingresos (IV = I + II + III)	17,400,000	894,716	18,294,716	17,405,196	17,405,196	5,196
<b>Datos Informativos</b>						
1. Ingresos Derivados de Financiamientos con Fuente de Pago de Ingresos de Libre Disposición			0			0
2. Ingresos Derivados de Financiamientos con Fuente de Pago de Transferencias Federales Etiquetadas			0			0
3. Ingresos Derivados de Financiamientos (3 = 1 + 2)	0	0	0	0	0	0

*Autógrafo*

C.P. BRAULIO HERIBERTO PALÍ LIRA  
ENCARGADO DEL REPESS EN CAMPECHE

REVISÓ

C.P. ALEJANDRO SPENCER MONTEJO BARRANCOS  
RESPONSABLE ADMINISTRATIVO

ELABÓ

C.P. ADELAYDA DE MOYA FERRAT RODRÍGUEZ  
ÁREA CONTABILIDAD


**REGIMEN ESTATAL DE PROTECCION SOCIAL EN SALUD EN CAMPECHE (a)**  
**Estado Analítico del Ejercicio del Presupuesto de Egresos Detallado - LDF**  
**Clasificación por Objeto del Gasto (Capítulo y Concepto)**  
**Del 1 de Enero al 31 de Diciembre de 2021 (b)**  
**(PESOS)**


Concepto (c)	Egresos					Subejercicio (e)
	Aprobado (d)	Ampliaciones/ (Reducciones)	Modificado	Devengado	Pagado	
<b>I. Gasto No Etiquetado (I=A+B+C+D+E+F+G+H+I)</b>	<b>17,399,048</b>	<b>1,007,848</b>	<b>18,406,896</b>	<b>18,392,342</b>	<b>18,171,140</b>	<b>14,553</b>
<b>A. Servicios Personales (A=a1+a2+a3+a4+a5+a6+a7)</b>	<b>1,862,557</b>	<b>944,729</b>	<b>2,807,286</b>	<b>2,807,286</b>	<b>2,592,920</b>	<b>0</b>
a1) Remuneraciones al Personal de Carácter Permanente	0	0	0	0	0	0
a2) Remuneraciones al Personal de Carácter Transitorio	1,862,557	661,472	2,524,029	2,524,029	2,524,029	0
a3) Remuneraciones Adicionales y Especiales	0	283,257	283,257	283,257	68,891	0
a4) Seguridad Social	0	0	0	0	0	0
a5) Otras Prestaciones Sociales y Económicas	0	0	0	0	0	0
a6) Previsiones	0	0	0	0	0	0
a7) Pago de Estímulos a Servidores Públicos	0	0	0	0	0	0
<b>B. Materiales y Suministros (B=b1+b2+b3+b4+b5+b6+b7+b8+b9)</b>	<b>6,867,345</b>	<b>23,485</b>	<b>6,890,830</b>	<b>6,876,277</b>	<b>6,876,277</b>	<b>14,553</b>
b1) Materiales de Administración, Emisión de Documentos y Artículos Oficiales	0	23,485	23,485	8,932	8,932	14,553
b2) Alimentos y Utensilios	0	0	0	0	0	0
b3) Materias Primas y Materiales de Producción y Comercialización	0	0	0	0	0	0
b4) Materiales y Artículos de Construcción y de Reparación	0	0	0	0	0	0
b5) Productos Químicos, Farmacéuticos y de Laboratorio	6,780,902	0	6,780,902	6,780,902	6,780,902	0
b6) Combustibles, Lubricantes y Aditivos	0	0	0	0	0	0
b7) Vestuario, Blancos, Prendas de Protección y Artículos Deportivos	86,443	0	86,443	86,443	86,443	0
b8) Materiales y Suministros Para Seguridad	0	0	0	0	0	0
b9) Herramientas, Refacciones y Accesorios Menores	0	0	0	0	0	0
<b>C. Servicios Generales (C=c1+c2+c3+c4+c5+c6+c7+c8+c9)</b>	<b>8,669,145</b>	<b>39,634</b>	<b>8,708,779</b>	<b>8,708,779</b>	<b>8,701,943</b>	<b>0</b>
c1) Servicios Básicos	0	0	0	0	0	0
c2) Servicios de Arrendamiento	0	0	0	0	0	0
c3) Servicios Profesionales, Científicos, Técnicos y Otros Servicios	0	13,920	13,920	13,920	13,920	0
c4) Servicios Financieros, Bancarios y Comerciales	0	0	0	0	0	0
c5) Servicios de Instalación, Reparación, Mantenimiento y Conservación	8,617,290	0	8,617,290	8,617,290	8,617,290	0
c6) Servicios de Comunicación Social y Publicidad	0	0	0	0	0	0
c7) Servicios de Traslado y Viáticos	0	0	0	0	0	0
c8) Servicios Oficiales	0	0	0	0	0	0
c9) Otros Servicios Generales	51,855	25,714	77,569	77,569	70,733	0
<b>D. Transferencias, Asignaciones, Subsidios y Otras Ayudas (D=d1+d2+d3+d4+d5+d6+d7+d8+d9)</b>	<b>0</b>	<b>0</b>	<b>0</b>	<b>0</b>	<b>0</b>	<b>0</b>
d1) Transferencias Internas y Asignaciones al Sector Público	0	0	0	0	0	0
d2) Transferencias al Resto del Sector Público	0	0	0	0	0	0
d3) Subsidios y Subvenciones	0	0	0	0	0	0
d4) Ayudas Sociales	0	0	0	0	0	0
d5) Pensiones y Jubilaciones	0	0	0	0	0	0
d6) Transferencias a Fideicomisos, Mandatos y Otros Análogos	0	0	0	0	0	0
d7) Transferencias a la Seguridad Social	0	0	0	0	0	0
d8) Donativos	0	0	0	0	0	0
d9) Transferencias al Exterior	0	0	0	0	0	0
<b>E. Bienes Muebles, Inmuebles e Intangibles (E=e1+e2+e3+e4+e5+e6+e7+e8+e9)</b>	<b>0</b>	<b>0</b>	<b>0</b>	<b>0</b>	<b>0</b>	<b>0</b>
e1) Mobiliario y Equipo de Administración	0	0	0	0	0	0
e2) Mobiliario y Equipo Educativo y Recreativo	0	0	0	0	0	0
e3) Equipo e Instrumental Médico y de Laboratorio	0	0	0	0	0	0
e4) Vehículos y Equipo de Transporte	0	0	0	0	0	0
e5) Equipo de Defensa y Seguridad	0	0	0	0	0	0
e6) Maquinaria, Otros Equipos y Herramientas	0	0	0	0	0	0
e7) Activos Biológicos	0	0	0	0	0	0
e8) Bienes Inmuebles	0	0	0	0	0	0
e9) Activos Intangibles	0	0	0	0	0	0
<b>F. Inversión Pública (F=f1+f2+f3)</b>	<b>0</b>	<b>0</b>	<b>0</b>	<b>0</b>	<b>0</b>	<b>0</b>
f1) Obra Pública en Bienes de Dominio Público	0	0	0	0	0	0
f2) Obra Pública en Bienes Propios	0	0	0	0	0	0
f3) Proyectos Productivos y Acciones de Fomento	0	0	0	0	0	0
<b>G. Inversiones Financieras y Otras Provisiones (G=g1+g2+g3+g4+g5+g6+g7)</b>	<b>0</b>	<b>0</b>	<b>0</b>	<b>0</b>	<b>0</b>	<b>0</b>
g1) Inversiones Para el Fomento de Actividades Productivas	0	0	0	0	0	0
g2) Acciones y Participaciones de Capital	0	0	0	0	0	0
g3) Compra de Títulos y Valores	0	0	0	0	0	0
g4) Concesión de Préstamos	0	0	0	0	0	0
g5) Inversiones en Fideicomisos, Mandatos y Otros Análogos	0	0	0	0	0	0
Fideicomiso de Desastres Naturales (Informativo)	0	0	0	0	0	0
g6) Otras Inversiones Financieras	0	0	0	0	0	0
g7) Provisiones para Contingencias y Otras Erogaciones Especiales	0	0	0	0	0	0
<b>H. Participaciones y Aportaciones (H=h1+h2+h3)</b>	<b>0</b>	<b>0</b>	<b>0</b>	<b>0</b>	<b>0</b>	<b>0</b>
h1) Participaciones	0	0	0	0	0	0
h2) Aportaciones	0	0	0	0	0	0
h3) Convenios	0	0	0	0	0	0
<b>I. Deuda Pública (I=i1+i2+i3+i4+i5+i6+i7)</b>	<b>0</b>	<b>0</b>	<b>0</b>	<b>0</b>	<b>0</b>	<b>0</b>
i1) Amortización de la Deuda Pública	0	0	0	0	0	0
i2) Intereses de la Deuda Pública	0	0	0	0	0	0
i3) Comisiones de la Deuda Pública	0	0	0	0	0	0
i4) Gastos de la Deuda Pública	0	0	0	0	0	0
i5) Costo por Coberturas	0	0	0	0	0	0
i6) Apoyos Financieros	0	0	0	0	0	0
i7) Adeudos de Ejercicios Fiscales Anteriores (ADEFAS)	0	0	0	0	0	0



**REGIMEN ESTATAL DE PROTECCION SOCIAL EN SALUD EN CAMPECHE (a)**  
**Estado Analítico del Ejercicio del Presupuesto de Egresos Detallado - LDF**  
**Clasificación por Objeto del Gasto (Capítulo y Concepto)**  
**Del 1 de Enero al 31 de Diciembre de 2021 (b)**  
**(PESOS)**

Concepto (c)	Egresos					Subejercicio (e)
	Aprobado (d)	Ampliaciones/ (Reducciones)	Modificado	Devengado	Pagado	
<b>II. Gasto Etiquetado (II=A+B+C+D+E+F+G+H+I)</b>	0	0	0	0	0	0
<b>A. Servicios Personales (A=a1+a2+a3+a4+a5+a6+a7)</b>	0	0	0	0	0	0
a1) Remuneraciones al Personal de Carácter Permanente			0			0
a2) Remuneraciones al Personal de Carácter Transitorio			0			0
a3) Remuneraciones Adicionales y Especiales			0			0
a4) Seguridad Social			0			0
a5) Otras Prestaciones Sociales y Económicas			0			0
a6) Previsiones			0			0
a7) Pago de Estimulos a Servidores Públicos			0			0
<b>B. Materiales y Suministros (B=b1+b2+b3+b4+b5+b6+b7+b8+b9)</b>	0	0	0	0	0	0
b1) Materiales de Administración, Emisión de Documentos y Artículos Oficiales			0			0
b2) Alimentos y Utensilios			0			0
b3) Materias Primas y Materiales de Producción y Comercialización			0			0
b4) Materiales y Artículos de Construcción y de Reparación			0			0
b5) Productos Químicos, Farmacéuticos y de Laboratorio			0			0
b6) Combustibles, Lubricantes y Aditivos			0			0
b7) Vestuario, Blancos, Prendas de Protección y Artículos Deportivos			0			0
b8) Materiales y Suministros Para Seguridad			0			0
b9) Herramientas, Refacciones y Accesorios Menores			0			0
<b>C. Servicios Generales (C=c1+c2+c3+c4+c5+c6+c7+c8+c9)</b>	0	0	0	0	0	0
c1) Servicios Básicos			0			0
c2) Servicios de Arrendamiento			0			0
c3) Servicios Profesionales, Científicos, Técnicos y Otros Servicios			0			0
c4) Servicios Financieros, Bancarios y Comerciales			0			0
c5) Servicios de Instalación, Reparación, Mantenimiento y Conservación			0			0
c6) Servicios de Comunicación Social y Publicidad			0			0
c7) Servicios de Traslado y Viáticos			0			0
c8) Servicios Oficiales			0			0
c9) Otros Servicios Generales			0			0
<b>D. Transferencias, Asignaciones, Subsidios y Otras Ayudas (D=d1+d2+d3+d4+d5+d6+d7+d8+d9)</b>	0	0	0	0	0	0
d1) Transferencias Internas y Asignaciones al Sector Público			0			0
d2) Transferencias al Resto del Sector Público			0			0
d3) Subsidios y Subvenciones			0			0
d4) Ayudas Sociales			0			0
d5) Pensiones y Jubilaciones			0			0
d6) Transferencias a Fideicomisos, Mandatos y Otros Análogos			0			0
d7) Transferencias a la Seguridad Social			0			0
d8) Donativos			0			0
d9) Transferencias al Exterior			0			0
<b>E. Bienes Muebles, Inmuebles e Intangibles (E=e1+e2+e3+e4+e5+e6+e7+e8+e9)</b>	0	0	0	0	0	0
e1) Mobiliario y Equipo de Administración			0			0
e2) Mobiliario y Equipo Educativo y Recreativo			0			0
e3) Equipo e Instrumental Médico y de Laboratorio			0			0
e4) Vehículos y Equipo de Transporte			0			0
e5) Equipo de Defensa y Seguridad			0			0
e6) Maquinaria, Otros Equipos y Herramientas			0			0
e7) Activos Biológicos			0			0
e8) Bienes Inmuebles			0			0
e9) Activos Intangibles			0			0
<b>F. Inversión Pública (F=f1+f2+f3)</b>	0	0	0	0	0	0
f1) Obra Pública en Bienes de Dominio Público			0			0
f2) Obra Pública en Bienes Propios			0			0
f3) Proyectos Productivos y Acciones de Fomento			0			0
<b>G. Inversiones Financieras y Otras Provisiones (G=g1+g2+g3+g4+g5+g6+g7)</b>	0	0	0	0	0	0
g1) Inversiones Para el Fomento de Actividades Productivas			0			0
g2) Acciones y Participaciones de Capital			0			0
g3) Compra de Títulos y Valores			0			0
g4) Concesión de Préstamos			0			0
g5) Inversiones en Fideicomisos, Mandatos y Otros Análogos			0			0
Fideicomiso de Desastres Naturales (Informativo)			0			0
g6) Otras Inversiones Financieras			0			0
g7) Provisiones para Contingencias y Otras Erogaciones Especiales			0			0
<b>H. Participaciones y Aportaciones (H=h1+h2+h3)</b>	0	0	0	0	0	0
h1) Participaciones			0			0
h2) Aportaciones			0			0
h3) Convenios			0			0
<b>I. Deuda Pública (I=i1+i2+i3+i4+i5+i6+i7)</b>	0	0	0	0	0	0
i1) Amortización de la Deuda Pública			0			0
i2) Intereses de la Deuda Pública			0			0
i3) Comisiones de la Deuda Pública			0			0
i4) Gastos de la Deuda Pública			0			0
i5) Costo por Coberturas			0			0
i6) Apoyos Financieros			0			0
i7) Adeudos de Ejercicios Fiscales Anteriores (ADEFAS)			0			0
<b>III. Total de Egresos (III = I + II)</b>	17,399,048	1,007,848	18,406,896	18,392,342	18,171,140	14,553


AUTORIZO  
  
**C.P. BRAULIO HERIBERTO PALÍ LIRA**  
 ENCARGADO DEL REPPS EN CAMPECHE

REVISO  
  
**C.P. ALEJANDRO SPENCER MONTEJO BARRANCOS**  
 RESPONSABLE ADMINISTRATIVO

ELABORO  
  
**C.P. ADELAYDA DE MONSERRAT RODRÍGUEZ**  
 ÁREA CONTABILIDAD

**REGIMEN ESTATAL DE PROTECCION SOCIAL EN SALUD EN CAMPECHE (a)**  
**Estado Analítico del Ejercicio del Presupuesto de Egresos Detallado - LDF**  
**Clasificación Administrativa**  
**Del 1 de Enero al 31 de Diciembre de 2021 (b)**  
**(PESOS)**

Concepto (c)	Egresos					Subejercicio (e)
	Aprobado (d)	Ampliaciones/ (Reducciones)	Modificado	Devengado	Pagado	
<b>I. Gasto No Etiquetado (I=A+B+C+D+E+F+G+H)</b>	17,399,048	1,007,848	18,406,896	18,392,342	18,171,140	14,553
SP CUOTA SOCIAL	0	0	0	0	0	0
SP TESOFE	0	0	0	0	0	0
PROSPERA FED	0	0	0	0	0	0
GASTOS CATASTROFICOS	0	0	0	0	0	0
SEGURO MEDICO SXXI	0	0	0	0	0	0
SP APORTACION ESTATAL	0	0	0	0	0	0
AE (REINTEGRO)	0	0	0	0	0	0
REFORZAMIENTO A LAS ACCIONES EN MATERIA DE SALUD	17,399,048	1,007,848	18,406,896	18,392,342	18,171,140	14,553
<b>II. Gasto Etiquetado (II=A+B+C+D+E+F+G+H)</b>	0	0	0	0	0	0
SP CUOTA SOCIAL	0	0	0	0	0	0
SP TESOFE	0	0	0	0	0	0
PROSPERA FED	0	0	0	0	0	0
GASTOS CATASTROFICOS	0	0	0	0	0	0
SEGURO MEDICO SXXI	0	0	0	0	0	0
SP APORTACION ESTATAL	0	0	0	0	0	0
AE (REINTEGRO)	0	0	0	0	0	0
REFORZAMIENTO A LAS ACCIONES EN MATERIA DE SALUD	0	0	0	0	0	0
<b>III. Total de Egresos (III = I + II)</b>	17,399,048	1,007,848	18,406,896	18,392,342	18,171,140	14,553


AUTORIZÓ  
  
 C.P. BRAULIO HERIBERTO PALÍ LIRA  
 ENCARGADO DEL REPSS EN CAMPECHE

REVISÓ  
  
 C.P. ALEJANDRO SPENCER MONTEJO BARRANCOS  
 RESPONSABLE ADMINISTRATIVO

ELABORÓ  
  
 C.P. ADELAYDA DE MONSERRAT RODRÍGUEZ  
 ÁREA CONTABILIDAD

**REGIMEN ESTATAL DE PROTECCION SOCIAL EN SALUD EN CAMPECHE (a)**  
**Estado Analítico del Ejercicio del Presupuesto de Egresos Detallado - LDF**  
**Clasificación Funcional (Finalidad y Función)**  
**Del 1 de Enero al 31 de Diciembre de 2021 (b)**  
**(PESOS)**

Concepto (c)	Egresos					Subejercicio (e)
	Aprobado (d)	Ampliaciones/ (Reducciones)	Modificado	Devengado	Pagado	
<b>I. Gasto No Etiquetado (I=A+B+C+D)</b>	17,399,048	1,007,848	18,406,896	18,392,342	18,171,140	14,553
<b>A. Gobierno (A=a1+a2+a3+a4+a5+a6+a7+a8)</b>	0	0	0	0	0	0
a1) Legislación			0			0
a2) Justicia			0			0
a3) Coordinación de la Política de Gobierno			0			0
a4) Relaciones Exteriores			0			0
a5) Asuntos Financieros y Hacendarios			0			0
a6) Seguridad Nacional			0			0
a7) Asuntos de Orden Público y de Seguridad Interior			0			0
a8) Otros Servicios Generales			0			0
<b>B. Desarrollo Social (B=b1+b2+b3+b4+b5+b6+b7)</b>	17,399,048	1,007,848	18,406,896	18,392,342	18,171,140	14,553
b1) Protección Ambiental			0			0
b2) Vivienda y Servicios a la Comunidad			0			0
b3) Salud	17,399,048	1,007,848	18,406,896	18,392,342	18,171,140	14,553
b4) Recreación, Cultura y Otras Manifestaciones Sociales			0			0
b5) Educación			0			0
b6) Protección Social			0			0
b7) Otros Asuntos Sociales			0			0
<b>C. Desarrollo Económico (C=c1+c2+c3+c4+c5+c6+c7+c8+c9)</b>	0	0	0	0	0	0
c1) Asuntos Económicos, Comerciales y Laborales en General			0			0
c2) Agropecuaria, Silvicultura, Pesca y Caza			0			0
c3) Combustibles y Energía			0			0
c4) Minería, Manufacturas y Construcción			0			0
c5) Transporte			0			0
c6) Comunicaciones			0			0
c7) Turismo			0			0
c8) Ciencia, Tecnología e Innovación			0			0
c9) Otras Industrias y Otros Asuntos Económicos			0			0
<b>D. Otras No Clasificadas en Funciones Anteriores (D=d1+d2+d3+d4)</b>	0	0	0	0	0	0
d1) Transacciones de la Deuda Pública / Costo Financiero de la Deuda			0			0
d2) Transferencias, Participaciones y Aportaciones Entre Diferentes Niveles y Ordenes de Gobierno			0			0
d3) Saneamiento del Sistema Financiero			0			0
d4) Adeudos de Ejercicios Fiscales Anteriores			0			0
<b>II. Gasto Etiquetado (II=A+B+C+D)</b>	0	0	0	0	0	0
<b>A. Gobierno (A=a1+a2+a3+a4+a5+a6+a7+a8)</b>	0	0	0	0	0	0
a1) Legislación			0			0
a2) Justicia			0			0
a3) Coordinación de la Política de Gobierno			0			0
a4) Relaciones Exteriores			0			0
a5) Asuntos Financieros y Hacendarios			0			0
a6) Seguridad Nacional			0			0
a7) Asuntos de Orden Público y de Seguridad Interior			0			0
a8) Otros Servicios Generales			0			0
<b>B. Desarrollo Social (B=b1+b2+b3+b4+b5+b6+b7)</b>	0	0	0	0	0	0
b1) Protección Ambiental			0			0
b2) Vivienda y Servicios a la Comunidad			0			0
b3) Salud			0			0
b4) Recreación, Cultura y Otras Manifestaciones Sociales			0			0
b5) Educación			0			0
b6) Protección Social			0			0
b7) Otros Asuntos Sociales			0			0
<b>C. Desarrollo Económico (C=c1+c2+c3+c4+c5+c6+c7+c8+c9)</b>	0	0	0	0	0	0
c1) Asuntos Económicos, Comerciales y Laborales en General			0			0
c2) Agropecuaria, Silvicultura, Pesca y Caza			0			0
c3) Combustibles y Energía			0			0
c4) Minería, Manufacturas y Construcción			0			0
c5) Transporte			0			0
c6) Comunicaciones			0			0
c7) Turismo			0			0
c8) Ciencia, Tecnología e Innovación			0			0
c9) Otras Industrias y Otros Asuntos Económicos			0			0




REGIMEN ESTATAL DE PROTECCION SOCIAL EN SALUD EN CAMPECHE (a)  
 Estado Analítico del Ejercicio del Presupuesto de Egresos Detallado - LDF  
 Clasificación Funcional (Finalidad y Función)  
 Del 1 de Enero al 31 de Diciembre de 2021 (b)  
 (PESOS)

Concepto (c)	Egresos					Subejercicio (e)
	Aprobado (d)	Ampliaciones/ (Reducciones)	Modificado	Devengado	Pagado	
D. Otras No Clasificadas en Funciones Anteriores (D=d1+d2+d3+d4)	0	0	0	0	0	0
d1) Transacciones de la Deuda Publica / Costo Financiero de la Deuda			0			0
d2) Transferencias, Participaciones y Aportaciones Entre Diferentes Niveles y Ordenes de Gobierno			0			0
d3) Saneamiento del Sistema Financiero			0			0
d4) Adeudos de Ejercicios Fiscales Anteriores			0			0
<b>III. Total de Egresos (III = I + II)</b>	<b>17,399,048</b>	<b>1,007,848</b>	<b>18,406,896</b>	<b>18,392,342</b>	<b>18,171,140</b>	<b>14,553</b>

AUTORIZÓ  


C.P. BRAULIO HERIBERTO PALÍ LIRA  
 ENCARGADO DEL REPSS EN CAMPECHE

REVISÓ  


C.P. ALEJANDRO SPENCER MONTEJO BARRANCOS  
 RESPONSABLE ADMINISTRATIVO

ELABORÓ



C.P. ADELAYDA DE MONSERRAT RODRIGUEZ  
 ÁREA CONTABILIDAD

**REGIMEN ESTATAL DE PROTECCION SOCIAL EN SALUD EN CAMPECHE (a)**  
**Estado Analítico del Ejercicio del Presupuesto de Egresos Detallado - LDF**  
**Clasificación de Servicios Personales por Categoría**  
**Del 1 de Enero al 31 de Diciembre de 2021 (b)**  
**(PESOS)**

Concepto (c)	Egresos					Subejercicio (e)
	Aprobado (d)	Ampliaciones/ (Reducciones)	Modificado	Devengado	Pagado	
<b>I. Gasto No Etiquetado (I=A+B+C+D+E+F)</b>	1,862,557	944,729	2,807,286	2,807,286	2,592,920	0
A. Personal Administrativo y de Servicio Público			0			0
B. Magisterio			0			0
C. Servicios de Salud (C=c1+c2)	1,862,557	944,729	2,807,286	2,807,286	2,592,920	0
c1) Personal Administrativo	1,862,557	944,729	2,807,286	2,807,286	2,592,920	0
c2) Personal Médico, Paramédico y afín			0			0
D. Seguridad Pública			0			0
E. Gastos asociados a la implementación de nuevas leyes federales o reformas a las mismas (E = e1 + e2)	0	0	0	0	0	0
e1) Nombre del Programa o Ley 1			0			0
e2) Nombre del Programa o Ley 2			0			0
F. Sentencias laborales definitivas			0			0
<b>II. Gasto Etiquetado (II=A+B+C+D+E+F)</b>	0	0	0	0	0	0
A. Personal Administrativo y de Servicio Público			0			0
B. Magisterio			0			0
C. Servicios de Salud (C=c1+c2)	0	0	0	0	0	0
c1) Personal Administrativo			0			0
c2) Personal Médico, Paramédico y afín			0			0
D. Seguridad Pública			0			0
E. Gastos asociados a la implementación de nuevas leyes federales o reformas a las mismas (E = e1 + e2)	0	0	0	0	0	0
e1) Nombre del Programa o Ley 1			0			0
e2) Nombre del Programa o Ley 2			0			0
F. Sentencias laborales definitivas			0			0
<b>III. Total del Gasto en Servicios Personales (III = I + II)</b>	1,862,557	944,729	2,807,286	2,807,286	2,592,920	0

AUTORIZÓ



C.P. BRAULIO HERIBERTO PALÍ LIRA  
ENCARGADO DEL REPSS EN CAMPECHE

REVISÓ



C.P. ALEJANDRO SPENCER MONTEJO BARRANCOS  
RESPONSABLE ADMINISTRATIVO

ELABORÓ




C.P. ADELAYDA DE MONSERRAT RODRÍGUEZ  
ÁREA CONTABILIDAD

PROGRAMAS Y PROYECTOS DE INVERSIÓN  
REGIMEN ESTATAL DE PROTECCION SOCIAL EN SALUD EN CAMPECHE

EL RÉGIMEN ESTATAL DE PROTECCIÓN SOCIAL EN SALUD EN CAMPECHE NO CUENTA CON PROYECTOS DE INVERSIÓN.

AUTORIZO



L.C. LUIS FERNANDO B. B. TORRES.  
ENCARGADO DEL DESPACHO DE LA DIREC. GRAL.  
DEL REPSSE EN CAMP.

ELABORÓ



C.P. ADELAYDA DE MONSERRAT RODRÍGUEZ.  
SUBDIRECTOR ADMINISTRATIVO.

INDICADORES DE RESULTADOS

REGIMEN ESTATAL DE PROTECCION SOCIAL SALUD EN CAMPECHE

EL RÉGIMEN ESTATAL DE PROTECCIÓN SOCIAL EN SALUD EN CAMPECHE EN EL EJERCICIO 2021 NO GENERÓ INDICADORES DE RESULTADOS

AUTORIZO



L.C. LUIS FERNANDO ARRIBEA TORRES.  
ENCARGADO DEL DESPACHO DE LA DIREC. GRAL.  
DEL REPSS EN CAMP.

ELABORÓ



C.P. ADELAYDA DE MONSERRAT RODRÍGUEZ.  
SUBDIRECTOR ADMINISTRATIVO.

**CUENTA PÚBLICA 2021**  
**Relación de Cuentas Bancarias productivas específicas**

**ENTE PÚBLICO: REGIMEN ESTATL DE PROTECCION SOCIAL EN SALUD EN CAMPECHE**

Fondo Programa o Convenio	Datos de la Cuenta	
	Institución Bancaria	Número de Cuenta
REFOZAMIENTO A LAS ACCIONES EN MATERIA DE SALUD	HSBC	4065686230
REPSS	BBVA BANCOMER	1046122646
PORTABILIDAD	BBVA BANCOMER	1064028793
REPSS	BBVA BANCOMER	1037247006
REPSS	BBVA BANCOMER	1111141824
GASTOS CATASTRÓFICOS	BANAMEX	1187293058

ELABORÓ



C.P. ADELAYDA DE MONSERRAT  
RODRÍGUEZ

ÁREA CONTABLE

REVISÓ



C.P. ALEJANDRO S. MONTEJO  
BARRANCOS

RESPONSABLE ADMINISTRATIVO

AUTORIZÓ



MTRÓ. BRAULIO HERIBERTO PALÍ LIRA

ENCARGADO DEL REPSS EN CAMPECHE



**CUENTA PÚBLICA 2021**  
**Formato del Ejercicio y Destino de Gasto Federalizado y Reintegros**

**ENTE PÚBLICO: REGIMEN ESTADL DE PROTECCION SOCIAL EN SALUD EN CAMPECHE**

Programa o Fondo	Destino de los Recursos	Ejercicio		Reintegro
		DEVENGADO	PAGADO	
FORTALECIMIENTO A LAS ACCIONES EN MATERIA DE SALUD	REMUNERACIONES	2,592,920.00	2,592,920.00	0.00
FORTALECIMIENTO A LAS ACCIONES EN MATERIA DE SALUD	MATERIALES Y SUMINISTROS	6,876,277.00	6,876,277.00	0.00
FORTALECIMIENTO A LAS ACCIONES EN MATERIA DE SALUD	SERVICIOS GENERALES	8,701,943.00	8,701,943.00	0.00

Formato del ejercicio y destino de gasto federalizado y reintegros  
 Anual

ELABORÓ

REVISÓ

AUTORIZÓ

C.P. ADELAYDA DE MONSERRAT RODRÍGUEZ  
 ÁREA CONTABLE

C.P. ALEJANDRO S. MONTEJO BARRANGOS  
 RESPONSABLE ADMINISTRATIVO

MTR. BRAULIO HERIBERTO PALI LIRA  
 ENCARGADO DEL REPS EN CAMPECHE

RELACION DE ESQUEMAS BURSÁTILES Y DE COBERTURAS FINANCIERAS  
RÉGIMEN ESTATAL DE PROTECCIÓN SOCIAL EN SALUD EN CAMPECHE

EL RÉGIMEN ESTATAL DE PROTECCIÓN SOCIAL EN SALUD EN CAMPECHE EN EL EJERCICIO 2021 NO CUENTA CON ESQUEMAS BURSÁTILES NI COBERTURAS  
FINANCIERAS

(Artículo 46. último párrafo LGCG)

AUTORIZÓ



C.P. BRAULIO HERIBERTO PALÍ LIRA  
ENCARGADO DEL REPS EN CAMPECHE

REVISÓ



C.P. ALEJANDRO SPENCER MONTEJO BARRANCOS  
RESPONSABLE ADMINISTRATIVO

ELABORÓ



C.P. ADELAYDA DE MONSERRAT RODRÍGUEZ  
ÁREA CONTABILIDAD