





Estado de Actividades  
al 31 de Marzo de 2019 y 2018  
(Pesos)

Ente Público: REGIMEN ESTATAL DE PROTECCION SOCIAL EN SALUD EN CAMPECHE

<b>INGRESOS Y OTROS BENEFICIOS</b>		
Ingresos de la Gestión	217,034.55	404,945.59
Impuestos	0.00	0.00
Cuotas y Aportaciones de Seguridad Social	0.00	0.00
Contribuciones de Mejoras	0.00	0.00
Derechos	0.00	0.00
Productos de Tipo Corriente	217,034.55	404,945.59
Aprovechamientos de Tipo Corriente	0.00	0.00
Ingresos por Venta de Bienes y Servicios	0.00	0.00
Ingresos no Comprendidos en las Fracciones de la Ley de Ingresos Causados en Ejercicios Fiscales Anteriores Pendientes de Liquidación o Pago	0.00	0.00
<b>Participaciones, Aportaciones, Transferencias, Asignaciones, Subsidios y Otras Ayudas</b>	<b>135,936,379.34</b>	<b>121,068,513.34</b>
Participaciones y Aportaciones	0.00	0.00
Transferencia, Asignaciones, Subsidios y Otras ayudas	135,936,379.34	121,068,513.34
<b>Otros Ingresos y Beneficios</b>	<b>0.00</b>	<b>200,839.59</b>
Ingresos Financieros	0.00	0.00
Incremento por Variación de Inventarios	0.00	0.00
Disminución del Exceso de Estimaciones por Pérdida o Deterioro u Obsolescencia	0.00	0.00
Disminución del Exceso de Provisiones	0.00	0.00
Otros ingresos y Beneficios Varios	0.00	200,839.59
<b>Total de Ingresos y Otros Beneficios</b>	<b>136,153,413.89</b>	<b>121,674,298.52</b>
<b>GASTOS Y OTRAS PÉRDIDAS</b>		
Gastos de Funcionamiento	55,838,657.13	104,358,621.76
Servicios Personales	35,815,474.50	46,798,675.72
Materiales y Suministros	8,800,158.53	21,852,767.45
Servicios Generales	11,223,024.10	36,967,158.53
<b>Transferencia, Asignaciones, Subsidios y Otras Ayudas</b>	<b>0.00</b>	<b>0.00</b>
Transferencias Internas y Asignaciones al Sector Público	0.00	0.00
Transferencias al Resto del Sector Público	0.00	0.00
Subsidios y Subvenciones	0.00	0.00
<b>Ayudas Sociales</b>	<b>0.00</b>	<b>0.00</b>
Pensiones y Jubilaciones	0.00	0.00
Transferencias a Fideicomisos, Mandatos y Contratos Análogos	0.00	0.00
Transferencias a la Seguridad Social	0.00	0.00
Donativos	0.00	0.00
Transferencias al Exterior	0.00	0.00
<b>Participaciones y Aportaciones</b>	<b>0.00</b>	<b>0.00</b>
Participaciones	0.00	0.00
Aportaciones	0.00	0.00
Convenios	0.00	0.00
<b>Intereses, Comisiones y Otros Gastos de la Deuda Pública</b>	<b>0.00</b>	<b>0.00</b>
Intereses de la Deuda Pública	0.00	0.00
Comisiones de la Deuda Pública	0.00	0.00
Gastos de la Deuda Pública	0.00	0.00
Costo por Coberturas	0.00	0.00
Apoyos Financieros	0.00	0.00
<b>Otros Gastos y Pérdidas Extraordinarias</b>	<b>0.00</b>	<b>2,536,135.70</b>
Estimaciones, Depreciaciones, Deterioros, Obsolescencia y Amortizaciones	0.00	0.00
Provisiones	0.00	362,190.24
Disminución de Inventarios	0.00	0.00
Aumento por Insuficiencia de Estimaciones por Pérdida o Deterioro u Obsolescencia	0.00	0.00
Aumento por Insuficiencia de Provisiones	0.00	0.00
Otros Gastos	0.00	2,169,945.46
<b>Inversión Pública</b>	<b>0.00</b>	<b>0.00</b>
Inversión Pública no Capitalizable	0.00	0.00
<b>Total de Gastos y Otras Pérdidas</b>	<b>55,838,657.13</b>	<b>107,896,757.46</b>
<b>Resultados del Ejercicio (Ahorro/Desahorro)</b>	<b>80,314,756.76</b>	<b>13,777,541.06</b>

Bajo protesta de decir verdad declaramos que los Estados Financieros y sus Notas son razonablemente correctos y responsabilidad del emisor

 AUTORIZO DR. JOSE LUIS GONZALEZ RINCON DIR. GEN. DEL REPS EN CAMPECHE	 REVISO L.C. JUAN FABIAN TORRES DIR. DE FINANCIAMIENTO DEL REPS EN	 REVISO C.P. ALEJANDRO S. MONTEJO BARRANCOS JEFE DE DEPTO DE EJERCICIO DEL GASTO	 ELABORO C.P. PATRICIA V. PANTI NOVELO APOYO ADMINISTRATIVO
--	--	---	---

Estado de Situación Financiera  
al 31 de marzo de 2019  
(Pesos)

Ente Público:

REGIMEN ESTATAL DE PROTECCION SOCIAL EN SALUD EN CAMPECHE

ACTIVO		PASIVO	
<b>Activo Circulante</b>		<b>Activo Circulante</b>	
Efectivo y Equivalentes	92,868,224.78	47,297,600.58	
Derechos a Recibir Efectivo o Equivalentes	17,331,663.32	16,903,745.28	
Derechos a Recibir Bienes o Servicios Inventariables	13,990,861.80	13,990,861.60	
Almacenes	0.00	0.00	
Estimación por Pérdida o Deterioro de Activos Circulantes	2,419,034.51	2,419,034.51	
	0.00	0.00	
Otros Activos Circulantes	0.00	0.00	
<b>Total de Activos Circulantes</b>	<b>126,629,774.21</b>	<b>80,610,831.95</b>	
<b>Activa No Circulante</b>		<b>Pasivo No Circulante</b>	
Inversiones Financieras a Largo Plazo	0.00	0.00	
Derechos a Recibir Efectivo o Equivalentes a Largo Plazo	0.00	0.00	
Bienes Inmuebles, Infraestructura y Construcciones en Proceso	0.00	0.00	
Bienes Muebles	22,368,341.84	21,906,590.67	
Activos Intangibles	347,611.16	347,611.16	
Depreciación, Deterioro y Amortización Acumulada de Bienes	-4,507,237.50	-4,507,237.50	
Activos Diferidos	0.00	0.00	
Estimación por Pérdida o Deterioro de Activos no Circulantes	0.00	0.00	
Otros Activos no Circulantes	0.00	0.00	
<b>Total de Activos No Circulantes</b>	<b>18,209,715.50</b>	<b>17,746,964.33</b>	
<b>Total del Activo</b>	<b>144,839,489.71</b>	<b>98,357,796.28</b>	
		<b>Pasivo Circulante</b>	
		Cuentas por Pagar a Corto Plazo	178,445,482.24
		Derechos por Pagar a Corto Plazo	212,243,408.85
		Pérdida a Corto Plazo de la Deuda Pública a Largo Plazo	0.00
		Títulos y Valores a Corto Plazo	0.00
		Pasivos Diferidos a Corto Plazo	0.00
		Fondos y Bienes de Terceros en Cuenta y/o Administración a Corto Plazo	0.00
		Provisiones a Corto Plazo	0.00
		Otros Pasivos a Corto Plazo	0.00
		<b>Total de Pasivos Circulantes</b>	<b>178,445,482.24</b>
		<b>Total de Pasivos Circulantes</b>	<b>212,243,408.85</b>
		<b>Pasivo No Circulante</b>	
		Cuentas por Pagar a Largo Plazo	0.00
		Documentos por Pagar a Largo Plazo	0.00
		Deuda Pública a Largo Plazo	0.00
		Pasivos Diferidos a Largo Plazo	0.00
		Fondos y Bienes de Terceros en Cuenta y/o en Administración a Largo Plazo	0.00
		Provisiones a Largo Plazo	0.00
		<b>Total de Pasivos No Circulantes</b>	<b>0.00</b>
		<b>Total del Pasivo</b>	<b>178,445,482.24</b>
		<b>Total del Pasivo</b>	<b>212,243,408.85</b>
		<b>HACIENDA PÚBLICA/ PATRIMONIO</b>	
		<b>Hacienda Pública/Patrimonio Contribuido</b>	
		Aportaciones	0.00
		Donaciones de Capital	0.00
		Actualización de la Hacienda Pública / Patrimonio	0.00
		<b>Hacienda Pública/Patrimonio Generado</b>	<b>-33,605,992.53</b>
		Resultados del Ejercicio (Ahorro / Desahorro)	80,314,750.76
		Resultados de Ejercicios Anteriores	5,962,491.36
		Reservas	114,157,837.70
		Reservas	0.00
		Reservas	0.00
		Rectificaciones de Resultados de Ejercicios Anteriores	257,088.41
		<b>Exceso o Insuficiencia en la Actualización de la Hacienda Pública/Patrimonio</b>	<b>0.00</b>
		Resultado por Posición Monetaria	0.00
		Resultado por Tenencia de Activos no Monetarios	0.00
		<b>Total Hacienda Pública/ Patrimonio</b>	<b>-33,605,992.53</b>
		<b>Total del Pasivo y Hacienda Pública / Patrimonio</b>	<b>-113,885,612.57</b>
		<b>Total del Pasivo y Hacienda Pública / Patrimonio</b>	<b>144,839,489.71</b>
		<b>Total del Pasivo y Hacienda Pública / Patrimonio</b>	<b>98,357,796.28</b>

Bajo protesta de decir verdad declaro que los Estados Financieros y sus Notas son razonablemente correctos y responsabilidad del emisor

OTORGO

DR. JOSE LUIS GONZALEZ PINZON  
DIRECTOR GENERAL DEL REPS EN CAMPECHE

OTORGO

L.C. JOSE MANUEL TORRES  
DIR. DE FINANCIAMIENTO DEL REPS EN CAMPECHE

REVISO

C.P. ANDRÉS MONTEJO BARRANCO  
JEFE DE DEPTO DE EJERCICIO DEL GASTO

RELAJÓ

C.P. PATRICIA TAPIA GONZALEZ  
ADJ. ADM. GENERAL

Estado de Cambios en la Situación Financiera  
al 31 de marzo de 2019  
(Pesos)

Ente Público: **REGIMEN ESTATAL DE PROTECCION SOCIAL EN SALUD EN CAMPECHE**

<b>ACTIVO</b>	<b>0.00</b>	<b>46,481,693.43</b>
<b>Activo Circulante</b>	<b>0.00</b>	<b>46,018,942.26</b>
Efectivo y Equivalentes	0.00	45,590,624.20
Derechos a Recibir Efectivo o Equivalentes	0.00	428,318.06
Derechos a Recibir Bienes o Servicios inventarios	0.00	0.00
Almacenes	0.00	0.00
Estimación por Pérdida o Deterioro de Activos Circulantes	0.00	0.00
Otros Activos Circulantes	0.00	0.00
<b>Activo No Circulante</b>	<b>0.00</b>	<b>462,751.17</b>
Inversiones Financieras a Largo Plazo	0.00	0.00
Derechos a Recibir Efectivo o Equivalentes a Largo Plazo	0.00	0.00
Bienes Inmuebles, Infraestructura y Construcciones en Proceso	0.00	0.00
Bienes Muebles	0.00	462,751.17
Activos Intangibles	0.00	0.00
Depreciación, Deterioro y Amortización Acumulada de Bienes	0.00	0.00
Activos Diferidos	0.00	0.00
Estimación por Pérdida o Deterioro de Activos no Circulantes	0.00	0.00
Otros Activos no Circulantes	0.00	0.00
<b>PASIVO</b>	<b>0.00</b>	<b>33,797,926.61</b>
<b>Pasivo Circulante</b>	<b>0.00</b>	<b>33,797,926.61</b>
Cuentas por Pagar a Corto Plazo	0.00	33,797,926.61
Documentos por Pagar a Corto Plazo	0.00	0.00
Porción a Corto Plazo de la Deuda Pública a Largo Plazo	0.00	0.00
Títulos y Valores a Corto Plazo	0.00	0.00
Pasivos Diferidos a Corto Plazo	0.00	0.00
Fondos y Bienes de Terceros en Garantía y/o Administración a Corto Plazo	0.00	0.00
Provisiones a Corto Plazo	0.00	0.00
Otros Pasivos a Corto Plazo	0.00	0.00
<b>Pasivo No Circulante</b>	<b>0.00</b>	<b>0.00</b>
Cuentas por Pagar a Largo Plazo	0.00	0.00
Documentos por Pagar a Largo Plazo	0.00	0.00
Deuda Pública a Largo Plazo	0.00	0.00
Pasivos Diferidos a Largo Plazo	0.00	0.00
Fondos y Bienes de Terceros en Garantía y/o en Administración a Largo Plazo	0.00	0.00
Provisiones a Largo Plazo	0.00	0.00
<b>HACIENDA PÚBLICA/ PATRIMONIO</b>	<b>80,279,620.04</b>	<b>36,386.72</b>
<b>Hacienda Pública/Patrimonio Contribuido</b>	<b>0.00</b>	<b>0.00</b>
Aportaciones	0.00	0.00
Donaciones de Capital	0.00	0.00
Actualización de la Hacienda Pública / Patrimonio	0.00	0.00
<b>Hacienda Pública/Patrimonio Generado</b>	<b>80,279,620.04</b>	<b>36,386.72</b>
Resultados del Ejercicio (Ahorro / Desahorro)	74,352,265.40	0.00
Resultados de Ejercicios Anteriores	5,963,741.36	0.00
Revalúos	0.00	0.00
Reservas	0.00	0.00
Rectificaciones de Resultados de Ejercicios Anteriores	0.00	36,386.72
<b>Exceso o Insuficiencia en la Actualización de la Hacienda Pública/Patrimonio</b>	<b>0.00</b>	<b>0.00</b>
Resultado por Posición Monetaria	0.00	0.00
Resultado por Tenencia de Activos no Monetarios	0.00	0.00

Bajo protesta de decir verdad declaramos que los Estados Financieros y sus Notas son razonablemente correctos y responsabilidad del emisor

AUTORIZO

DR. JOSE LUIS GONZALEZ PINZON  
DIR. GENERAL DEL REPS EN CAMPECHE

VO. PO.

DR. LUIS ENRIQUE TORRES  
DIR. DE FINANCIAMIENTO DEL REPS EN

REVISO

ALEJANDRO S. MONTEO BARRANCOS  
JEFE DE DEPTO. DE EJERCICIO DEL GASTO

ELABORO


C.P. PATRICIA V. PANI NOVELO  
APOYO ADMINISTRATIVO


Estado Analítico del Activo  
al 31 de marzo de 2019  
(Pesos)


REGIMEN ESTATAL DE PROTECCION SOCIAL EN SALUD EN CAMPECHE


	2019	2018	2017	2016	2015
<b>ACTIVO</b>	<b>98,357,796.28</b>	<b>294,164,083.32</b>	<b>247,682,389.89</b>	<b>144,839,489.71</b>	<b>46,481,693.43</b>
Activo Circulante	80,610,831.95	293,701,332.15	247,682,389.89	126,629,774.21	46,316,942.26
Efectivo y Equivalentes	47,297,600.58	153,886,574.51	108,297,950.31	92,888,224.78	45,590,624.20
Derechos a Recibir Efectivo o Equivalentes	16,903,345.26	139,812,757.64	139,384,439.58	17,331,663.32	428,318.06
Derechos a Recibir Bienes o Servicios	13,980,851.60	0.00	0.00	13,990,851.60	0.00
Inventarios	0.00	0.00	0.00	0.00	0.00
Almacenes	2,419,034.51	0.00	0.00	2,419,034.51	0.00
Estimación por Pérdida o Detoriato de Activos Circulantes	0.00	0.00	0.00	0.00	0.00
Otros Activos Circulantes	0.00	0.00	0.00	0.00	0.00
<b>Activo No Circulante</b>	<b>17,746,964.33</b>	<b>462,751.17</b>	<b>0.00</b>	<b>18,209,715.50</b>	<b>462,751.17</b>
Inversiones Financieras a Largo Plazo	0.00	0.00	0.00	0.00	0.00
Derechos a Recibir Efectivo o Equivalentes a Largo Plazo	0.00	0.00	0.00	0.00	0.00
Bienes Inmuebles, Infraestructura y Construcciones en Proceso	0.00	0.00	0.00	0.00	0.00
Bienes Muebles	21,906,990.67	462,751.17	0.00	22,369,341.84	462,751.17
Activos Intangibles	347,611.16	0.00	0.00	347,611.16	0.00
Depreciación, Deterioro y Amortización Acumulada de Bienes	-4,507,237.50	0.00	0.00	-4,507,237.50	0.00
Activos Diferidos	0.00	0.00	0.00	0.00	0.00
Estimación por Pérdida o Deterioro de Activos no Circulantes	0.00	0.00	0.00	0.00	0.00
Otros Activos no Circulantes	0.00	0.00	0.00	0.00	0.00

Bajo protesta de decir verdad declaramos que los Estados Financieros y sus Notas son razonablemente correctos y respaldados por la responsabilidad del emisor

**AUTORIZO**  
  
 DR. JOSÉ LUIS CORTÉZ PINZÓN  
 DIR. GENERAL DEL REPS EN CAMPECHE

**REVISO**  
  
 C.P. ALEJANDRO S. MONTEIL BARRANCOS  
 JEFE DE DEPTO DE EJERCICIO DEL GASTO

**ELABORO**  
  
 C.P. PATRICIA V. PANTI NOVELO  
 AFCYO ADMINISTRATIVO

**Vo. Bo.**  
  
 CARLOS H. IRIBIEN TORRES  
 DIR. DE FINANCIAMIENTO DEL REPS EN CAMPECHE

Estado Analítico de la Deuda y Otros Pasivos  
 al 31 de marzo de 2019  
 (Pesos)

Ente Público: REGIMEN ESTATAL DE PROTECCION SOCIAL EN SALUD EN CAMPECHE

Municipio de Progreso		Municipio de Cochuila	
<b>DEUDA PÚBLICA</b>			
<b>Deuda Interna</b>	<b>Corto Plazo</b>		
	Instituciones de Crédito	0.00	0.00
	Títulos y Valores	0.00	0.00
	Arrendamientos Financieros	0.00	0.00
<b>Deuda Externa</b>	Organismos Financieros Internacionales	0.00	0.00
	Deuda Bilateral	0.00	0.00
	Títulos y Valores	0.00	0.00
	Arrendamientos Financieros	0.00	0.00
	<b>Subtotal a Corto Plazo</b>	<b>0.00</b>	<b>0.00</b>
<b>Deuda Interna</b>	<b>Largo Plazo</b>		
	Instituciones de Crédito	0.00	0.00
	Títulos y Valores	0.00	0.00
	Arrendamientos Financieros	0.00	0.00
<b>Deuda Externa</b>	Organismos Financieros Internacionales	0.00	0.00
	Deuda Bilateral	0.00	0.00
	Títulos y Valores	0.00	0.00
	Arrendamientos Financieros	0.00	0.00
	<b>Subtotal a Largo Plazo</b>	<b>0.00</b>	<b>0.00</b>
<b>Otros Pasivos</b>		<b>212,243,408.85</b>	<b>178,445,482.24</b>
	<b>Total Deuda y Otros Pasivos</b>	<b>212,243,408.85</b>	<b>178,445,482.24</b>

Bajo protesta de decir verdad declaramos que los Estados Financieros y sus Notas son razonablemente correctos y responsabilidad del emisor

**AUTORIZO**  
 DR. JOSE LUIS GONZALEZ PINZON  
 DIR/GRAL DEL REPS EN CAMPECHE

Vo.Bo.  
 DR. JUAN CARLOS TORRES  
 DIR DE FINANCIAMIENTO DEL REPS EN CAMPECHE

REVISO  
 C.P. ALEJANDRO S. MONTES GABRIEL  
 JEFF DE DEPTO DE EJERCICIO DEL GASTO

ELABORO  
 C.P. PAIRICA V. PANTI NOVELO  
 APOYO ADMINISTRATIVO

Estado de Variación en la Hacienda Pública  
al 31 de marzo de 2019  
(pesos)

Ente Público: **REGIMEN ESTATAL DE PROTECCION SOCIAL EN SALUD EN CAMPECHE**

<b>Rectificaciones de Resultados de Ejercicios Anteriores</b>	<b>0.00</b>	<b>273,475.13</b>	<b>-36,386.72</b>	<b>0.00</b>	<b>237,088.41</b>
Patrimonio Neto Inicial Ajustado del Ejercicio	0.00	0.00	0.00	0.00	0.00
Aportaciones	0.00	0.00	0.00	0.00	0.00
Donaciones de Capital	0.00	0.00	0.00	0.00	0.00
Actualización de la Hacienda Pública/Patrimonio	0.00	0.00	0.00	0.00	0.00
<b>Variaciones de la Hacienda Pública/Patrimonio Neto del Ejercicio</b>	<b>0.00</b>	<b>-120,121,579.06</b>	<b>5,962,491.36</b>	<b>0.00</b>	<b>-114,159,087.70</b>
Resultados del Ejercicio (Ahorro/Desahorro)	0.00	0.00	5,962,491.36	0.00	5,962,491.36
Resultados de Ejercicios Anteriores	0.00	-120,121,579.06	0.00	0.00	-120,121,579.06
Revalúos	0.00	0.00	0.00	0.00	0.00
Reservas	0.00	0.00	0.00	0.00	0.00
<b>Hacienda Pública/Patrimonio Neto Final del Ejercicio 2018</b>	<b>0.00</b>	<b>-119,848,103.93</b>	<b>5,962,491.36</b>	<b>0.00</b>	<b>-113,885,612.57</b>
<b>Cambios en la Hacienda Pública/Patrimonio Neto del Ejercicio 2019</b>	<b>0.00</b>	<b>0.00</b>	<b>0.00</b>	<b>0.00</b>	<b>0.00</b>
Aportaciones	0.00	0.00	0.00	0.00	0.00
Donaciones de Capital	0.00	0.00	0.00	0.00	0.00
Actualización de la Hacienda Pública/Patrimonio	0.00	0.00	0.00	0.00	0.00
<b>Variaciones de la Hacienda Pública/Patrimonio Neto del Ejercicio 2019</b>	<b>0.00</b>	<b>5,963,741.36</b>	<b>74,352,265.40</b>	<b>0.00</b>	<b>80,316,006.76</b>
Resultados del Ejercicio (Ahorro/Desahorro)	0.00	0.00	80,314,756.76	0.00	80,314,756.76
Resultados de Ejercicios Anteriores	0.00	5,963,741.36	-5,962,491.36	0.00	1,250.00
Revalúos	0.00	0.00	0.00	0.00	0.00
Reservas	0.00	0.00	0.00	0.00	0.00
<b>Saldo Neto en la Hacienda Pública / Patrimonio 2019</b>	<b>0.00</b>	<b>-113,884,362.57</b>	<b>74,315,878.68</b>	<b>0.00</b>	<b>-39,568,483.89</b>

Bajo protesta de decir verdad declaramos que los Estados Financieros y sus Notas son razonablemente correctos y responsabilidad del emisor

AUTORIZO

DR. JOSE LUIS GONZALEZ PINZON  
DIR. GRAL. DEL REPS EN CAMPECHE

Via Box

DR. JOSÉ H. IRABÍEN TORRES  
DIR. DE FINANCIAMIENTO DEL REPS EN CAMPECHE

REVISO

C.P. ALEJANDRO S. MONTELEONE BARRIARCOS  
JEFE DE DEPTO. DE EJERCICIO DEL GASTO

ELABORO

C.P. PATRICIA V. PANTI NOVELO  
APOYO ADMINISTRATIVO

Estado de Flujos de Efectivo  
al 31 de marzo de 2019  
(Pesos)

Ente Público: REGIMEN ESTATAL DE PROTECCION SOCIAL EN SALUD EN CAMPECHE

Flujos de Efectivo de las Actividades de Gestión		
<b>Origen</b>	<b>138,003,676.27</b>	<b>495,307,563.76</b>
Impuestos	0.00	0.00
Cuotas y Aportaciones de Seguridad Social		
Contribuciones de mejoras	0.00	0.00
Derechos	0.00	0.00
Productos de Tipo Corriente	217,034.55	3,233,867.92
Aprovechamientos de Tipo Corriente	0.00	0.00
Ingresos por Venta de Bienes y Servicios	0.00	0.00
Ingresos no Comprendidos en las Fracciones de la Ley de Ingresos Causados en Ejercicios Fiscales Anteriores Pendientes de Liquidación o Pago	0.00	0.00
Participaciones y Aportaciones		55,485,554.91
Transferencias, Asignaciones y Subsidios y Otras Ayudas	135,936,379.34	427,352,160.62
Otros Orígenes de Operación	1,850,262.38	9,235,980.31
<b>Aplicación</b>	<b>40,901,012.49</b>	<b>371,412,872.10</b>
Servicios Personales	34,774,925.46	52,999,250.52
Materiales y Suministros	90,000.00	125,870,184.25
Servicios Generales	6,036,087.03	91,051,687.33
Transferencias Internas y Asignaciones a Sector Público	0.00	0.00
Transferencias al resto del Sector Público	0.00	0.00
Subsidios y Subvenciones	0.00	1,491,750.00
Ayudas Sociales	0.00	0.00
Pensiones y Jubilaciones	0.00	0.00
Transferencias a Fideicomisos, Mandatos y Contratos Análogos	0.00	0.00
Transferencias a la Seguridad Social	0.00	0.00
Donativos	0.00	0.00
Transferencias al Exterior	0.00	0.00
Participaciones	0.00	0.00
Aportaciones	0.00	0.00
Convenios	0.00	0.00
Otras Aplicaciones de Operación:	0.00	0.00
<b>Flujos Netos de Efectivo por Actividades de Operación</b>	<b>97,102,663.78</b>	<b>123,894,691.66</b>
<b>Flujos de Efectivo de las Actividades de Inversión</b>		
<b>Origen</b>	<b>0.00</b>	<b>0.00</b>
Bienes Inmuebles, Infraestructura y Construcciones en Proceso	0.00	0.00
Bienes Muebles	0.00	0.00
Otros Orígenes de Inversión	0.00	0.00
<b>Aplicación</b>	<b>462,751.17</b>	<b>1,577,004.76</b>
Bienes Inmuebles, Infraestructura y Construcciones en Proceso	0.00	0.00
Bienes Muebles	462,751.17	1,492,535.60
Otras Aplicaciones de Inversión	0.00	84,449.16
<b>Flujos Netos de Efectivo por Actividades de Inversión</b>	<b>-462,751.17</b>	<b>-1,577,004.76</b>
<b>Flujo de Efectivo de las Actividades de Financiamiento</b>		
<b>Origen</b>	<b>0.00</b>	<b>0.00</b>
Endeudamiento Neto	0.00	0.00
Interno	0.00	0.00
Externo	0.00	0.00
Otros Orígenes de Financiamiento	0.00	0.00
<b>Aplicación</b>	<b>51,049,288.41</b>	<b>80,344,610.03</b>
Servicios de la Deuda	51,049,288.41	80,344,610.03
Interno	51,049,288.41	80,344,610.03
Externo	0.00	0.00
Otras Aplicaciones de Financiamiento	0.00	0.00
<b>Flujos netos de Efectivo por Actividades de Financiamiento</b>	<b>-51,049,288.41</b>	<b>-80,344,610.03</b>
<b>Incremento/Disminución Neta en el Efectivo y Equivalentes al Efectivo</b>	<b>45,590,624.20</b>	<b>41,973,076.87</b>
<b>Efectivo y Equivalentes al Efectivo al Inicio del Ejercicio</b>	<b>47,297,600.58</b>	<b>5,324,523.71</b>
<b>Efectivo y Equivalentes al Efectivo al Final del Ejercicio</b>	<b>92,888,224.78</b>	<b>47,297,600.58</b>

Bajo protesta de decir verdad decaramos que los Estados Financieros y sus Notas son razonablemente correctos y responsabilidad del emisor

AUTORIZO

DR. JOSE LUIS BONZALEZ PINZON  
DIR. GRAL. DEL REPS EN CAMPECHE

DR. RAFAEL FORRES  
DIR. DE FINANCIAMIENTO DEL REPS EN

REVISO

C.P. ALEJANDRO S. MONTEZ BARBACOS  
JEFE DE DEPTO DE EJERCICIO DEL GASTO

LABORO

C.P. PATRICIA V. PANTI NOVELLO  
APOYO ADMINISTRATIVO

AL 31 DE MARZO DE 2019

Con el propósito de dar cumplimiento a los artículos 46 y 49 de la Ley General de Contabilidad Gubernamental, los entes públicos deberán acompañar notas a los estados financieros cuyos rubros así lo requieran teniendo presente los postulados de relevancia cuantitativa e importancia relativa con la finalidad que la información sea de mayor utilidad para los usuarios.

A continuación se describen los tres tipos de notas que acompañan a los estados, a saber:

- a) Notas de desglose;
- b) Notas de muestra (cuentas de orden); y
- c) Notas de gestión administrativa.

a) NOTAS DE DESGLOSE

i) NOTAS AL ESTADO DE SITUACIÓN FINANCIERA

Activo

• Efectivo y Equivalentes

1. Se informará acerca de los fondos con afectación específica, el tipo y monto de los mismos; de las inversiones financieras se revelará su tipo y monto, su distribución en corto y largo plazo, separando depósitos que su vencimiento sea menor a 90 días.

A continuación se relacionan las cuentas que integran el rubro de efectivo y equivalentes:

Concepto	2019	2018
BANCOS/TESORERÍA	\$ 92,888,224.78	\$ 47,297,600.58
INVERSIONES TEMPORALES (HASTA 3 MESES)	\$ .00	\$ .00
FONDOS CON AFFECTACIÓN ESPECÍFICA	\$ .00	\$ .00
<b>Suma</b>	<b>\$ 92,888,224.78</b>	<b>\$ 47,297,600.58</b>

Bancos/Tesorería

Representa el monto de efectivo disponible propiedad de ENTE/INSTITUTO, en instituciones bancarias, su importe se integra por:

Banco	Importe
BANCOMFR	\$ 1,182,451.52
HSBC	\$ 33,078,316.55
BANAMEX	\$ 2,940,721.55
SCOTIABANK	\$ 9,603,186.75
SANTANDER	\$ 4,557,631.41
EL SOFE	\$ 46,097,955.68
<b>Suma</b>	<b>\$ 92,888,224.68</b>

Inversiones Temporales

Representa el monto de efectivo invertido por ENTE/INSTITUTO, la cual se otorga a plazos que van de inversión a la vista hasta 90 días, su importe se integra por:

Banco	Importe
	\$ .00
	\$ .00
	\$ .00
	\$ .00
	\$ .00
<b>Suma</b>	<b>\$ -</b>

Fondos con Afectación Específica

Representan el monto de los fondos con afectación específica que deben financiar determinados gastos o actividades.

Banco	Importe
	\$ .00
	\$ .00
<b>Suma</b>	<b>\$ -</b>

• Derechos a recibir Efectivo y Equivalentes y Bienes o Servicios a Recibir

2. Por tipo de contribución se informará el monto que se encuentre pendiente de cobro y por recuperar de hasta cinco ejercicios anteriores, asimismo se detallarán considerarse los montos sujetos a algún tipo de juicio con una antigüedad mayor a la señalada y la factibilidad de cobro.

Concepto	2019	2018
CUENTAS POR COBRAR A CORTO PLAZO	\$ .00	\$ .00
DEUDORES DIVERSOS POR COBRAR A CORTO PLAZO	\$ 17,331,663.32	\$ 16,903,345.26
OTROS DERECHOS A RECIBIR EFECTIVO O EQUIVALENTES A CORTO PLAZO	\$ .00	\$ .00
<b>Suma</b>	<b>\$ 17,331,663.32</b>	<b>\$ 16,903,345.26</b>

ELABORÓ:



AUTORIZÓ:





**Deudores Diversos por Cobrar a Corto Plazo**

Representa el monto de los derechos de cobro a favor del ente público por gastos por comprobar, principalmente relacionados con viáticos.

**Otros Derechos a recibir Efectivo y Equivalentes a Corto Plazo**

Representan los derechos de cobro originados en el desarrollo de las actividades del ente público, de los cuales se espera recibir una contraprestación representada en recursos, bienes o servicios; en un plazo menor o igual a doce meses, no incluidos en las cuentas anteriores.

3. Se elaborará, de manera agrupada, los derechos a recibir efectivo y equivalentes, y bienes o servicios a recibir. (excepto cuentas por cobrar de contribuciones o impuestos que se encuentran dentro de inversiones financieras, participaciones y aportaciones de capital) en una desagregación por su vencimiento en más o 90, 180, hasta e igual a 360 y mayor a 360. Adicionalmente, se informará de las características cualitativas relevantes que le afecten a estas cuentas.

• **Bienes Disponibles para su Transformación o Consumo (inventarios)**

4. Se clasificarán como bienes disponibles para su transformación aquellos que se encuentren dentro de la cuenta inventarios. Esta nota aplica para aquellos entes públicos que realicen algún proceso de transformación y/o elaboración de bienes. En la nota se informará del sistema de costo y método de valuación aplicados a los inventarios, así como la conveniencia de su aplicación dada la naturaleza de los mismos. Adicionalmente, se revisará el impacto en la información financiera por cambios en el método o sistema.

5. De la cuenta Almacén se informará acerca del método de valuación, así como la conveniencia de su aplicación. Adicionalmente, se revisará el impacto en la información financiera por cambios en el método.

• **Inversiones Financieras**

6. De la cuenta inversiones financieras, que considere las fiduciarias, se informará de éstos los recursos asignados por día y monto, y características significativas que tengan o puedan tener alguna interacción con las pasivas.

7. Se informará de las inversiones financieras, los saldos de las participaciones y aportaciones de capital.

• **Bienes Muebles, Inmuebles e Intangibles**

8. Se informará de manera agrupada por cuenta, los rubros de Bienes Muebles e Intangibles, el monto de la depreciación del ejercicio y la acumulada, el método de depreciación, tasas aplicadas y los criterios de aplicación de los mismos. Asimismo, se informará de las características significativas del estado en que se encuentran los activos.

9. Se informará de manera agrupada por cuenta, los rubros de activos intangibles y diferidos, su monto y naturaleza, amortización del ejercicio, amortización acumulada, tasa y método aplicados.

**Bienes Inmuebles, Infraestructura y Construcciones en Proceso**


Se integra de la siguiente manera:

Concepto	2019		2018	
TERRENOS		\$ .00		\$ .00
OTROS BIENES INMUEBLES		\$ .00		\$ .00
<b>BIENES INMUEBLES, INFRAESTRUCTURA Y CONSTRUCCIONES EN PROCESO</b>	<b>\$</b>	<b>-</b>	<b>\$</b>	<b>-</b>

ELABORÓ:



AUTORIZÓ:



**Bienes Muebles, Intangibles y Depreciaciones**

Se integran de la siguiente manera:

Concepto	2019	2018
MOBILIARIO Y EQUIPO DE ADMINISTRACIÓN	\$ 7,397,031.91	\$ 7,278,169.89
MOBILIARIO Y EQUIPO EDUCACIONAL Y RECREATIVO	\$ 774,575.12	\$ 774,575.12
VEHICULOS Y EQUIPO DE TRANSPORTE	\$ 2,207,111.99	\$ 2,207,111.99
MAQUINARIA, OTROS EQUIPOS Y HERRAMIENTAS	\$ 607,704.47	\$ 607,704.47
<b>Subtotal BIENES MUEBLES</b>	<b>\$ 10,986,423.49</b>	<b>\$ 10,867,561.47</b>
SOFTWARE	\$ 317,631.96	\$ 317,601.96
LICENCIAS	\$ 30,009.20	\$ 30,009.20
<b>Subtotal ACTIVOS INTANGIBLES</b>	<b>\$ 347,611.16</b>	<b>\$ 347,611.16</b>
DEPRECIACIÓN ACUMULADA DE BIENES MUEBLES	\$ 4,392,062.01	\$ 4,392,062.01
<b>CIÓN, DETERIORO Y AMORTIZACIÓN ACUMULADA DE BIENES</b>	<b>\$ 4,392,062.01</b>	<b>\$ 4,392,062.01</b>
<b>Suma</b>	<b>\$ 15,726,096.66</b>	<b>\$ 15,607,234.64</b>

**Activo Diferido**

Se integran de la siguiente manera:

Concepto	2019	2018
	\$ .00	\$ .00

• **Estimaciones y Deterioros**

10. Se informaran los criterios utilizados para la determinación de las estimaciones; por ejemplo: estimación de cuentas por cobrar, estimación de inventarios, deterioro de activos biológicos y cualquier otra que aplique.

• **Otros Activos**

11. De las cuentas de otros activos se informará por tipo circulante o no circulante, los montos totales asociados y sus características cualitativas significativas que les impacta financieramente.

**Pasivo**

1. Se elaborará una relación de las cuentas y documentos por pagar en una clasificación por su vencimiento en días a 90, 90, 180, menor o igual a 360 y mayor a 360. Asimismo, se informará sobre la fecha de pago de dichos pasivos.
2. Se informará de manera agrupada los recursos localizados en Fondos de Bienes de Terceros en Administración y/o en Garantía a corto y largo plazo, así como la naturaleza de dichos recursos y sus características cualitativas significativas que les afectan o impactan financieramente.
3. Se informará de las cuentas de los pasivos diferidos y otros, su tipo, monto y naturaleza, así como las características significativas que les impacta o pudieran impactar financieramente.

Liste género se compone de dos grupos, el Pasivo Circulante y el Pasivo No Circulante, en éstos inciden pasivos derivados de operaciones por servicios personales, cuentas por pagar por operaciones presupuestarias devengadas y contabilizadas al 30 de septiembre del ejercicio correspondiente; pasivos por obligaciones laborales, a continuación: se presenta la integración del pasivo:

Concepto	2019	2018
PASIVO CIRCULANTE	\$ 178,445,482.24	\$ 212,243,408.85
PASIVO NO CIRCULANTE	\$ .00	\$ .00
<b>Suma de Pasivo</b>	<b>\$ 178,445,482.24</b>	<b>\$ 212,243,408.85</b>

• **Pasivo Circulante**

Destacar entre las principales partidas del Pasivo Circulante las siguientes:

Concepto	Importe
SERVICIOS PERSONALES POR PAGAR A CORTO PLAZO	\$ 1,199,799.39
RETENCIONES Y CONTRIBUCIONES POR PAGAR A CORTO PLAZO	\$ 7,420,443.48
INGRESOS POR CLASIFICAR	\$ .00
PROVEEDORES POR PAGAR A CORTO PLAZO	\$ 159,832,912.25
OTRAS CUENTAS POR PAGAR A CORTO PLAZO	\$ 9,992,327.12
<b>Suma PASIVO CIRCULANTE</b>	<b>\$ 178,445,482.24</b>

**Servicios Personales por Pagar a Corto Plazo**

El importe de esta cuenta esta constituido principalmente por: Aportaciones de Seguridad Social (patronal), mismas que se pagan en los meses de octubre y noviembre; Prima Vacacional, cuyo importe se paga en diciembre; Aguinaldo cuyo importe se pagará en el mes de noviembre.

**Retenciones por Pagar a Corto Plazo**

El importe de esta cuenta esta constituido principalmente por: Retenciones de ISR por Sueldos y Salarios, Honorarios y por Arrendamiento, mismo que se pagan en el mes de octubre; retenciones derivadas de aportaciones de seguridad social (Trabajadores) mismas que se liquidan en el mes de octubre.

**Ingresos por Clasificar a Corto Plazo**

Representa los recursos depositados de **ENTE/INSTITUTO**, pendientes de clasificar según los conceptos del Clasificador por Rubros de Ingresos.

**Proveedores por Pagar a Corto Plazo**

Representa los adeudos con proveedores derivados de operaciones de **ENTE/INSTITUTO**, con vencimiento menor o igual a doce meses.

• **Pasivo No Circulante**

Destacan entre las principales partidas del Pasivo No Circulante las siguientes:

Concepto	2019
PROVISIÓN PARA CONTINGENCIAS A LARGO PLAZO	\$ .00
<b>Suma de Pasivos a Largo Plazo</b>	<b>\$ -</b>

**II) NOTAS AL ESTADO DE ACTIVIDADES**

**Ingresos de Gestión**

- De los rubros de impuestos, contribuciones de mejoras, derechos, productos, aprovechamientos, participaciones y aportaciones, y transferencias, subsidios, otras ayudas y asignaciones, se informarán los montos totales de cada clase (financiado por Rubro de Ingresos), así como de cualquier característica significativa.
- Se informará, de manera agrupada, el tipo, monto y naturaleza de la cuenta de otros ingresos, asimismo se informará de sus características significativas.

Concepto	Importe
Fondos de Aportaciones para Municipios	\$ .00
Fondos de Aportaciones Federales para la Entidad Federativa	\$ .00
<b>Subtotal Aportaciones</b>	<b>\$ -</b>
Fondo de Aportaciones para los Servicios de Salud	\$ .00
Fondo de Aportaciones Múltiples	\$ .00
Fondo de Aportaciones para la Educación Tecnológica y de Adultos	\$ .00
<b>Subtotal Capacitación y Consultoría</b>	<b>\$ -</b>
Fondo de Aportaciones para la Seguridad Pública de los Estados y del D.F.	\$ .00
<b>Subtotal Venta de Publicaciones</b>	<b>\$ -</b>
<b>Subtotal Otros</b>	<b>\$ -</b>
Productos Derivados del Uso y Aprovechamiento de Bienes no Sujetos a Régimen de Dominio Público	\$ .00
<b>Subtotal Productos Financieros</b>	<b>\$ -</b>
<b>Suma</b>	<b>\$ -</b>

**Gastos y Otras Pérdidas:**

- Explicar aquellas cuentas de gastos de funcionamiento, transferencias, subsidios y otras ayudas, participaciones y aportaciones, otros gastos y pérdidas extraordinarias, así como los ingresos y gastos extraordinarios, que en lo individual representen el 10% o más del total de los gastos.

Concepto	Importe
GASTOS DE FUNCIONAMIENTO	\$ 55,838,657.13
TRANSFERENCIAS, ASIGNACIONES, SUBSIDIOS Y OTRAS AYUDAS	\$ .00
PARTICIPACIONES Y APORTACIONES	\$ .00
INTERESES, COMISIONES Y OTROS GASTOS DE LA DEUDA PUBLICA	\$ .00
OTROS GASTOS Y PÉRDIDAS EXTRAORDINARIAS	\$ .00
<b>Suma de GASTOS Y OTRAS PÉRDIDAS</b>	<b>\$ 55,838,657.13</b>

ELABORÓ:

AUTORIZÓ:

A su vez se presentan a continuación los rubros que en forma individual representan el 8.0% o más del total de los gastos:

Concepto	importe	%
REMUNERACIONES AL PERSONAL DE CARACTER PERMANENTE	\$ .00	0%
SERVICIOS PROFESIONALES, CIENTIFICOS Y TECNICOS Y OTROS SERVICIOS	\$ 6,544,978.11	12%
SEGURIDAD SOCIAL	\$ .00	0%

### III) NOTAS AL ESTADO DE VARIACION EN LA HACIENDA PÚBLICA

- Se informará de manera agrupada, acerca de las modificaciones al patrimonio contribuido por tipo, naturaleza y monto.
- Se informará de manera agrupada, acerca del monto y procedencia de los recursos que modifican al patrimonio generado.

En el periodo que se informa no hubo variaciones al Patrimonio Contribuido

En el periodo que se informa el patrimonio generado, procede de la recepción de las aportaciones ordinarias tanto por las entidades federativas y la Secretaría de Hacienda y Crédito Público, así como por la recepción de aportaciones extraordinarias tanto de entidades federativas y municipios.

### IV) NOTAS AL ESTADO DE FLUJOS DE EFECTIVO

#### Efectivo y equivalentes

- El análisis de los saldos inicial y final que figuran en la última parte del Estado de Flujo de Efectivo en la cuenta de efectivo y equivalentes es como sigue:

Concepto	2019	2018
BANCOS/TESORERIA	92,888,224.78	\$ 60,296,805.46
BANCOS/DEPENDENCIAS Y OTROS	\$ .00	\$ .00
INVERSIONES TEMPORALES (HASTA 3 MESES)	0.00	\$ .00
FONDOS CON AFILIACIÓN ESPECÍFICA	0.00	\$ .00
DEPÓSITOS DE FONDOS DE TERCEROS	\$ .00	\$ .00
<b>Total de EFECTIVO Y EQUIVALENTES</b>	<b>\$ 92,888,224.78</b>	<b>\$ 60,296,805.46</b>

- Detallar las adquisiciones de bienes muebles e inmuebles con su monto global y, en su caso, la procedencia de estas adquisiciones que fueron realizadas mediante subastas de cualquier sector comercial. Adicionalmente, revelar el impacto de los pagos que durante el periodo se hicieron por la compra de los elementos citados.
- Conciliación de los Flujos de Efectivo Netos de las Actividades de Operación y la cuenta de Ahorro/Desahorro antes de Rubros Extraordinarios.

	2019	2018
Ahorro/Desahorro antes de rubros		
Movimientos de partidas (o rubros) que no		
Depreciación		
Amortización		
Incrementos en las provisiones		
Incremento en inversiones producido por revaluación		
Garancia/pérdida en venta de propiedad, planta y equipo		
Incremento en cuentas por cobrar		
Partidas extraordinarias		

Las cuentas que aparecen en el cuadro anterior no son exhaustivas y tienen como finalidad ejemplificar el formato que se sugiere para elaborar la nota.

### V) CONCILIACIÓN ENTRE LOS INGRESOS PRESUPUESTARIOS Y CONTABLES, ASÍ COMO ENTRE LOS EGRESOS PRESUPUESTARIOS Y LOS GASTOS CONTABLES

La conciliación se presentará atendiendo a lo dispuesto por el Acuerdo por el que se emite el formato de conciliación entre los ingresos presupuestarios y contables, así como entre los egresos presupuestarios y los gastos contables.

**b) NOTAS DE MEMORIA (CUENTAS DE ORDEN)**

Las cuentas de orden se utilizan para registrar movimientos de valores que no afecten o modifiquen el balance del ente contable, sin embargo, su incorporación en libros es necesaria con fines de recordatorio contable, de control y en general sobre los aspectos administrativos, o bien, para consignar sus derechos o responsabilidades contingentes que puedan, o no, presentarse en el futuro.

Las cuentas que se manejan para efectos de estas Notas son las siguientes:

**Cuentas de Orden Contables y Presupuestarias:**

*Contables:*

- Valores
- Emisión de obligaciones
- Avales y garantías
- Juicios
- Contratos para Inversión Mediante Proyectos para Prestación de Servicios (PPS) y Similares
- Bienes concesionados o en comodato

Concepto	Importe
VALORES	\$ .00
EMISION DE OBLIGACIONES	\$ .00
AVALES Y GARANTIAS	\$ .00
JUICIOS	\$ .00
INVERSION MEDIANTE PROYECTOS PARA PRESTACION DE SERVICIOS (	\$ .00
BIENES EN CONCESIONADOS O EN COMODATO	\$ .00
	\$ .00
<b>Suma CUENTAS DE ORDEN CONTABLES</b>	<b>\$ -</b>

*Presupuestarias:*

- Cuentas de ingresos
- Cuentas de egresos

Se informará, de manera agrupada, en las Notas a los Estados Financieros las cuentas de orden contables y cuentas de orden presupuestarias:

1. Los valores en custodia de instrumentos prestados e instrumentados de mercado e instrumentos de crédito recibidos en garantía de los instrumentos de mercado a corto.
2. Por tipo de emisión de instrumento: monto, tasa y vencimiento.
3. Los contratos firmados de construcciones por tipo de contrato.

**c) NOTAS DE GESTIÓN ADMINISTRATIVA**

**1. Introducción**

Los Estados Financieros de los entes públicos, proveen de información financiera a los principales usuarios de la misma, al Congreso y a los ciudadanos.

El objetivo del presente documento es la revelación del contexto y de los aspectos económicos-financieros más relevantes que influyeron en las decisiones del período, y que deberán ser

De esta manera, se informa y explica la respuesta del gobierno a las condiciones relacionadas con la información financiera de cada período de gestión; además, de exponer aquellas

**2. Panorama Económico y Financiero**

La actividad económica a inicios de año se vio afectada de manera negativa por el impacto en la disminución en el valor de la producción de petróleo, debido a una desaceleración por un menor dinamismo en el consumo derivado de una mayor inflación, reducción en la inversión y ausencia de un repunte en la producción industrial, lo que ha dado por resultado un recorte en el gasto de gobierno, impactando con una reducción anual de 0.9% al presupuesto asignado al sector salud. Durante el segundo trimestre de 2018 el PIB tuvo una elevación real de 2.69% ubicándose dentro de los parámetros previstos, lo que indica un crecimiento en la economía del país

ELABORÓ:



AUTORIZÓ:



X

Fecha de creación del ente: 14 de septiembre 2015

Principales cambios en su estructura: N/A

Objeto Social: Consultorios de medicina general perteneciente al sector público.

Principal actividad: Consultorios de medicina general perteneciente al sector público.

Ejercicio fiscal: 2016-2017

Régimen Jurídico: Personal Morales con fines no lucrativos

Consideraciones fiscales del ente (obligaciones):

1. Entero de retenciones mensuales de ISR por sueldos y salarios.
2. Declaración Informativa mensual de Proveedores.
3. Declaración anual informativa de los ingresos obtenidos y los gastos efectuados del régimen de personas morales con fines no lucrativos. Impuesto sobre la renta.

Estructura organizacional básica. (Siguiendo hoja)

Fideicomisos, mandatos y análogos de los cuales es fideicomitente o fiduciario: N/A

## 5. Bases de Preparación de los Estados Financieros

los estados financieros son elaborados en base a los principios de Contabilidad Gubernamental, observando a normatividad emitida por el CONAC. así mismo se informa que se está trabajando con el sistema contable administrativo Saag.net el cual cumple con los requerimientos definidos por el CONAC

### Posicion en moneda extranjera

no se tienen operaciones en moneda extranjera

### Reporte Analítico del activo

la vida útil de los activos y las depreciaciones son calculadas conforme a los parametros de estimación de vida útil emitidos por el conac, publicados en el DOF.

### Fideicomisos, mandatos y analogos

no se cuentan con fideicomisos, ni mandatos

### información sobre la deuda y el reporte analítico de la deuda

no existe deuda originada de instrumentos financieros

### calificaciones otorgadas

no hay transacciones sujetas a calificación crediticia

## 13. Proceso de Mejora

Se informará de:

- a) Principales Políticas de control interno.
- b) Metas de desempeño financiero, metas y alcances

## 14. Información por Segmentos

Cuando se considere necesario se podrá revelar la información financiera de manera segmentada devida a la diversidad de las actividades y operaciones que realizan los entes. Consecuentemente, esta información contribuye al análisis más preciso de la situación financiera, riesgos y fuentes de riesgo, y crecimiento potencial de negocio.

## 15. Eventos Posteriores al Cierre

El ente público informará el efecto en sus estados financieros de aquellos hechos ocurridos en el periodo posterior al que informa, que proporcionan mayor evidencia sobre eventos que

## 16. Partes Relacionadas

Se debe establecer por escrito que no existen partes relacionadas que puedan ejercer influencia significativa sobre la toma de decisiones financieras y operativas.

## 17. Responsabilidad Sobre la Presentación Razonable de la Información Contable

La Información Contable deberá estar firmada en cada página de la misma e incluir al final la siguiente leyenda: "Bajo protesta de decir verdad declaramos que los Estados Financieros

"Bajo protesta de decir verdad declaramos que los Estados Financieros y sus notas, son razonablemente correctos y son responsabilidad del emisor".

AUTORIZO

DR. JOSE LUIS GONZALEZ PINZON  
DIR. GRAL. DEL RLPS EN CAMPECHE

DR. JOSE LUIS GONZALEZ PINZON  
DIR. DE FINANCIAMIENTO DEL RLPS EN CAMPECHE

RLVISO  
C.P. ALIANDRO S. MONTEJO BARRANCOS  
DIR. DE FINANCIAMIENTO DEL RLPS EN CAMPECHE

ELABORÓ  
C.P. PATRICIA PAZ INOUILLO  
APOYO ADMINISTRATIVO

Conciliación entre los Egresos Presupuestarios y los Gastos Contables

al 31 de marzo de 2019

(pesos)

Ente Público:

REGIMEN ESTATAL DE PROTECCION SOCIAL EN SALUD EN CAMPECHE

<b>2. Menos egresos presupuestarios no contables</b>		51,512,039.58
Mobiliario y equipo de administración	118,862.02	
Mobiliario y equipo educacional y recreativo	0.00	
Equipo e instrumental médico y de laboratorio	343,889.15	
Vehículos y equipo de transporte	0.00	
Equipo de defensa y seguridad	0.00	
Maquinaria, otros equipos y herramientas	0.00	
Activos biológicos	0.00	
Bienes inmuebles	0.00	
Activos intangibles	0.00	
Obra pública en bienes propios	0.00	
Acciones y participaciones de capital	0.00	
Compra de títulos y valores	0.00	
Inversiones en fideicomisos, mandatos y otros análogos	0.00	
Provisiones para contingencias y otras erogaciones especiales	0.00	
Amortización de la deuda pública	0.00	
Adeudos de ejercicios fiscales anteriores (ADEFAS)	51,049,288.41	
Otros Egresos Presupuestales No Contables	0.00	
	51,049,288.41	
<b>3. Más gastos contables no presupuestales</b>		0.00
Estimaciones, depreciaciones, deterioros, obsolescencia y amortizaciones	0.00	
Provisiones	0.00	
Disminución de inventarios	0.00	
Aumento por insuficiencia de estimaciones por pérdida o deterioro u obsolescencia	0.00	
Aumento por insuficiencia de provisiones	0.00	
Otros Gastos	0.00	
Otros Gastos Contables No Presupuestales	0.00	

AUTORIZO

DR. JOSE LUIS GONZALEZ PINZON  
DIR. GRAL. DEL RESS EN CAMPECHE

V. B.

LUIS MIRAMON TORRES  
DIR. DE FINANCIAMIENTO DEL RESS EN CAMPECHE

REVISO

C.P. ALFONSO S. MONTAÑO BARRANCOS  
JEFE DE DEPTO DE EJERCICIO DEL GASTO

ELABORO

C.P. PATRICIA V. PANTO NOVELO  
APOYO ADMINISTRATIVO

Conciliación entre los Ingresos Presupuestarios y Contables

al 31 de marzo de 2019

(pesos)

Ente Público:

REGIMEN ESTATAL DE PROTECCION SOCIAL EN SALUD EN CAMPECHE

<b>2. Más ingresos contables no presupuestarios</b>		0.00
Incremento por variación de inventarios	0	
Disminución del exceso de estimaciones por pérdida o deterioro u obsolescencia	0	
Disminución del exceso de provisiones	0	
Otros ingresos y beneficios varios	0.00	
Otros ingresos contables no presupuestarios	0	
<b>3. Menos ingresos presupuestarios no contables</b>		0.00
Productos de capital	0	
Aprovechamientos casilla	0	
Ingresos derivados de financiamientos	0	
Otros ingresos presupuestarios no contables	0	

AUTORIZO

DR. JOSE LUIS GONZALEZ PINZON  
DIR. GEN. DEL REPS EN CAMPECHE

VALIDO

L. ALMIRANTE TORRES  
DIR. DE FINANCIAMIENTO DEL REPS EN CAMPECHE

REVISO

C.P. ALEJANDRO S. MONTEJO BARRANCOS  
JEFE DE DEPTO DE EJERCICIO DEL GASTO

REVISOR

C.P. PATRICIA V. PANTI NOVELO  
APOYO ADMINISTRATIVO



**SECRETARÍA DE ECONOMÍA**

**ESTADO DE CUENTAS DE LOS RECURSOS DE LA ADMINISTRACIÓN FEDERAL DE FOMENTO**

Programas	713,092,831	713,092,831	107,350,697	92,413,052	605,742,134
Sistemas Sector Social y Vivienda o Entidades Federativas y Municipales	713,092,831	0	107,350,697	92,413,052	605,742,134
Subsidios a Regímenes de Operación	713,092,831	0	107,350,697	92,413,052	605,742,134
Oficinas Subordinadas	713,092,831	0	107,350,697	92,413,052	605,742,134
Protección de Servicios Públicos	0	0	0	0	0
Provisión de Bienes Públicos	0	0	0	0	0
Planificación, seguimiento y evaluación de políticas públicas	0	0	0	0	0
Promoción y fomento	0	0	0	0	0
Regulación y supervisión	0	0	0	0	0
Funciones de las Fuerzas Armadas (Unicomena Gobierno Federal)	0	0	0	0	0
Expositivos	0	0	0	0	0
Proyectos de Inversión	0	0	0	0	0
Actividades de Apoyo	0	0	0	0	0
Apoyo al proceso presupuestario y para mejorar la eficiencia institucional	0	0	0	0	0
Apoyo a la función pública y al mejoramiento de la gestión	0	0	0	0	0
Operaciones ajenas	0	0	0	0	0
Compras	0	0	0	0	0
Obligaciones de cumplimiento de resultados jurisdiccionales	0	0	0	0	0
Desastres Naturales	0	0	0	0	0
Pensiones y jubilaciones	0	0	0	0	0
Aportaciones a la seguridad social	0	0	0	0	0
Aportaciones a fondos de capitalización	0	0	0	0	0
Aportaciones a fondos de inversión y reestructura de empresas	0	0	0	0	0
Programas de Gasto Federalizado (Gobierno Federal)	0	0	0	0	0
Gasto Federalizado	0	0	0	0	0
Participaciones e aportaciones federales y estatales	0	0	0	0	0
Costo financiero, deuda o apoyos a deudas y abonos de la banca	0	0	0	0	0
Aduanas de mercancías extranjeras	0	0	0	0	0
<b>Total del Gasto</b>	<b>713,092,831</b>	<b>0</b>	<b>107,350,697</b>	<b>92,413,052</b>	<b>605,742,134</b>

**AUTORIZO**

  
 DR. LUIS GONZÁLEZ PINZÓN  
 DIR. GRAL. DE PRESUPUESTO Y EJECUCIÓN


  
 LUIS RATIN TORRES  
 DIR. DE FINANZAS DEL ICAEW EN CAMPECHE

  
 C.P. ALEJANDRO S. MONTOLIO BARRANCOS  
 JEFE DE DEPTO. DE EJERCICIO DEL GASTO

  
 C.P. PATRICIA V. PANTI VOVÉLO  
 APOYO ADMINISTRATIVO




<b>Servicios Personales</b>	164,700,612.41	0.00	164,700,612.41	35,815,474.50	34,774,825.46	128,885,137.91
Remuneraciones al Personal de Carácter Permanente			C.C.C			0.00
Remuneraciones al Personal de Carácter Transitorio	164,700,612.41		164,700,612.41	35,815,474.50	34,774,825.46	128,885,137.91
Remuneraciones Adicionales y Especiales			C.C.C			0.00
Seguridad Social			C.C.C			0.00
Otros Provisores Sociales y Económicos			C.C.C			0.00
Provisiones			C.C.C			0.00
Pago de Estímulos a Servidores Públicos	267,404,112.30	0.00	267,404,112.30	8,800,158.53	90,000.00	258,603,953.77
<b>Materiales y Suministros</b>						
Materiales de Administración, Emisión de Documentos y Artículos Oficiales	26,339,287.92		26,339,287.92	5,806.57	0.00	26,333,481.31
Alimentos y Lixiviados	203.00		203.00	203.00	0.00	0.00
Materiales Primas y Materiales de Producción y Comercialización			C.C.C			0.00
Materiales y Artículos de Construcción y de Reparación	122,914.00		122,914.00	0.00	0.00	122,914.00
Productos Químicos, Farmacéuticos y de Laboratorio	193,864,542.59		193,864,542.59	8,704,148.62	0.00	185,160,393.97
Combustibles, Lubrificantes y Activos	43,087,154.79		43,087,154.79	80,000.00	90,000.00	42,867,154.79
Vestuario, Blancos, Prendas de Protección y Artículos Deportivos	1,000,000.00		1,000,000.00	0.00	0.00	1,000,000.00
Materiales y Suministros Para Seguridad	3,000,000.00		3,000,000.00	0.00	0.00	3,000,000.00
Herramientas, Refacciones y Accesorios y Servicios	167,085,165.68	0.00	167,085,165.68	11,223,024.10	6,036,087.03	155,862,141.58
Servicios Básicos	44,808,368.59		44,808,368.59	80,000.00	80,000.00	44,728,368.59
Servicios de Arrendamiento	15,021,646.33		15,021,646.33	2,838,142.87	2,873,507.82	13,083,503.46
Servicios Profesionales, Científicos, Técnicos y Otros Servicios	71,815,711.73		71,815,711.73	6,564,978.11	2,857,594.75	65,270,738.82
Servicios Financieros, Bancarios y Comerciales	11,616,597.13		11,616,597.13	1,358,783.87	1,137,499.00	10,257,813.13
Servicios de Instalación, Reparación, Mantenimiento y Conservación	13,141,776.42		13,141,776.42	88,447.68	0.00	13,053,328.74
Servicios de Comunicación Social y Publicidad	0.00		C.C.C	0.00	0.00	0.00
Servicios de Traslado y Viáticos	9,789,067.59		9,789,067.52	311,781.78	311,781.78	9,467,285.74
Servicios Oficiales	0.00		C.C.C	0.00	0.00	0.00
Otros Servicios Generales	0.00		C.C.C	0.00	0.00	0.00
<b>Transferencias, Asignaciones, Subsidios y Otras Ayudas</b>						
Transferencias Internas y Asignaciones al Sector Público	0.00	0.00	0.00	0.00	0.00	0.00
Transferencias al Resto del Sector Público			C.C.C			0.00
Subsidios y Subvenciones			C.C.C			0.00
Ayudas Sociales			C.C.C			0.00









REGIMEN ESTATAL DE PROTECCIÓN SOCIAL EN SALUD		713,062,830.91	0.00	713,062,830.91	107,350,696.71	92,413,052.07	605,742,134.20	0.00
Total del Gasto		713,062,830.91	0.00	713,062,830.91	107,350,696.71	92,413,052.07	605,742,134.20	0.00

AUTORIZO  
 DR. JOSÉ LUIS GONZÁLEZ PINZÓN  
 DIR. GENERAL DE REGIMEN EN CAMPECHE

VO  
 DR. JUAN CARLOS TORRES  
 DIR. DE FUNDAMENTO DEL REGIMEN EN CAMPECHE

REVISO  
 C.P. ALEJANDRO S. VICENTE SANCHEZ  
 JEFE DE DEPTO DE EJERCICIO DEL GASTO


REVISO  
 C.P. PATRICIA V. SANT'AGNELLO  
 ADOY. ADMINISTRATIVO











I. Ingresos Presupuestarios (I=1+2)	522,000,000.00	149,319,389.89	149,319,389.89
1. Ingresos del Gobierno de la Entidad Federativa <sup>1</sup>	522,000,000.00	149,319,389.89	149,319,389.89
2. Ingresos del Sector Paraestatal <sup>1</sup>	0.00	0.00	0.00
II. Egresos Presupuestarios (II=3+4)	639,678,676.56	56,301,408.30	41,363,763.66
3. Egresos del Gobierno de la Entidad Federativa <sup>2</sup>	639,678,676.56	56,301,408.30	41,363,763.66
4. Egresos del Sector Paraestatal <sup>2</sup>	0.00	0.00	0.00
III. Balance Presupuestario (Superávit o Déficit) (III = I - II)	-117,678,676.56	93,017,981.59	107,955,626.23

III. Balance presupuestario (Superávit o Déficit)	-117,678,676.56	93,017,981.59	107,955,626.23
IV. Intereses, Comisiones y Gastos de la Deuda			
V. Balance Primario (Superávit o Déficit) (V= III - IV)	-117,678,676.56	93,017,981.59	107,955,626.23

A. Financiamiento			
B. Amortización de la deuda	73,414,154.35	51,049,288.41	51,049,288.41
C. Endeudamiento ó desendeudamiento (C = A - B)	-73,414,154.35	-51,049,288.41	-51,049,288.41

AUTORIZO  
  
DR. JOSÉ LUIS GONZÁLEZ PINEDA  
DIR. GEN. DEL REPS EN CAMPECHE

VO. BO.  
  
LIC. MARÍA DEL MAR TORRES  
DIR DE FINANCIAMIENTO DEL REPS EN CAMPECHE

REVISO  
  
C. ALEJANDRA S. YONITSO BARRANCO  
DIR DE FINANCIAMIENTO DEL REPS EN CAMPECHE

ABRORO  
  
C. P. PATRICIA V. PANTI NOVELO  
APOYO ADMINISTRATIVO


REGIMEN ESTATAL DE PROTECCION SOCIAL EN SALUD EN CAMPECHE  
Formato 1 Estado de Situación Financiera Detallado - LDF


Al 31 de marzo del 2019  
(PESOS)


Concepto	2019	31 de diciembre del 2018	Concepto	2019	31 de diciembre del 2018
<b>ACTIVO</b>			<b>PASIVO</b>		
<b>Activo Circulante</b>			<b>Activo Circulante</b>		
a. Efectivo y Equivalentes (a=a1+a2+a3+a4+a5+a6+a7)	92,886,224.78	47,287,600.58	a. Cuentas por Pagar a Corto Plazo (a=a1+a2+a3+a4+a5+a6+a7+a8+a9)	176,445,482.24	212,243,408.85
a1) Efectivo	92,886,224.78	47,287,600.58	a1) Servicios Personales por Pagar a Corto Plazo	1,109,709.00	242,544.66
a2) Bancos/ Tesorería			a2) Provisiones por Pagar a Corto Plazo	169,892,913.24	166,933,795.00
a3) Bancos/ Dependencias y Otros			a3) Certificados por Otras Bólicas por Pagar a Corto Plazo		0.00
a4) Inversiones Temporales (hasta 3 meses)			a4) Participaciones y Aportaciones por Pagar a Corto Plazo		0.00
a5) Fondos con Alocación Específica			a5) Transferencias Corregidas por Pagar a Corto Plazo		0.00
a6) Depósitos de Fondos de Terceros en Garantía y/o Administración			a6) Intereses, Comisiones y Otros Gastos de la Deuda Pública por Pagar a Corto Plazo	7,420,443.00	4,913,624.00
a7) Otros Efectivos y Equivalentes	17,331,663.32	16,903,345.26	a7) Relaciones y Contribuciones por Pagar a Corto Plazo		
<b>b. Derechos a Recibir Efectivo o Equivalentes (b=b1+b2+b3+b4+b5+b6+b7)</b>			a8) Devoluciones de a Ley de Impagos por Pagar a Corto Plazo	9,992,327.00	10,183,497.20
b1) Inversiones Financieras de Corto Plazo	3.00	0.00	a8) Otras Cuentas por Pagar a Corto Plazo		0.00
b2) Cuentas por Cobrar a Corto Plazo	17,331,663.32	16,903,345.26	b. Documentos por Pagar a Corto Plazo (b=b1+b2+b3)	0.00	0.00
b3) Recibos Divales por Cobrar a Corto Plazo			b1) Documentos Comisionales por Pagar a Corto Plazo		
b4) Ingresos por Recuperar a Corto Plazo			b2) Documentos por Contratos por Otras Bólicas por Pagar a Corto Plazo		
b5) Deudas por Anticipos de la Tesorería a Corto Plazo			b3) Otros Documentos por Pagar a Corto Plazo	0.00	0.00
b6) Préstamos Corregidos a Corto Plazo			c. Percepción a Corto Plazo de la Deuda Pública a Largo Plazo (c=c1+c2)		
b7) Otros Derechos a Recibir Efectivo o Equivalentes a Corto Plazo			c1) Percepción a Corto Plazo de la Deuda Pública		
<b>c. Derechos a Recibir Bienes o Servicios (c=c1+c2+c3+c4+c5)</b>	13,990,851.60	13,990,851.60	c2) Percepción a Corto Plazo de Arrendamientos Financieros		
c1) Anticipo a Proveedores por Adquisición de Bienes y Prestación de Servicios a Corto Plazo			d. Títulos y Valores a Corto Plazo		
c2) Anticipo a Proveedores por Adquisición de Bienes Inmuebles y Muebles a Corto Plazo			e. Pasivos Diferidos a Corto Plazo (e=e1+e2+c3)		
c3) Anticipo a Proveedores por Adquisición de Bienes Intangibles a Corto Plazo			e1) Ingresos Cobrados por Adelantado a Corto Plazo		
c4) Anticipo a Contratistas por Obras Públicas a Corto Plazo	13,990,851.60	13,990,851.60	e2) Intereses Cobrados por Adelantado a Corto Plazo		
c5) Otros Derechos a Recibir Bienes o Servicios a Corto Plazo			f. Fondos y Bienes de Terceros en Garantía y/o Administración a Corto Plazo (f=f1+f2+f3+f4+f5+f6)		
<b>d. Inventarios (d=d1+d2+d3+d4+d5)</b>	0.00	0.00	f1) Fondos en Garantía a Corto Plazo		
d1) Inventario de Mercaderías para Venta			f2) Fondos en Administración a Corto Plazo		
d2) Inventario de Mercaderías Terminadas			f3) Fondos Contingencias a Corto Plazo		
d3) Inventario de Mercaderías en Proceso de Elaboración			f4) Fondos de Fideicomisos, Mandatos y Contratos Anticipos a Corto Plazo		
d4) Inventario de Materias Primas, Materiales y Suministros para Producción			f5) Otros Fondos de Terceros en Garantía y/o Administración a Corto Plazo		
d5) Bienes en Tránsito			f6) Valores y Bienes en Garantía a Corto Plazo		
<b>e. Almacenes</b>	2,419,034.51	2,419,034.51	g. Provisiones a Corto Plazo (g=g1+g2+g3)		
<b>f. Estimación por Pérdida o Deterioro de Activos Circulantes (f=f1+f2)</b>	0.00	0.00	g1) Provisión para Donaciones y Juicios a Corto Plazo		
f1) Estimaciones para Cuentas Incobrables por Derechos a Recibir Efectivo o Equivalentes			g2) Provisión para Contingencias a Corto Plazo		
f2) Estimación por Deterioro de Inversiones			g3) Otras Provisiones a Corto Plazo		
<b>g. Otros Activos Circulantes (g=g1+g2+g3+g4)</b>			<b>h. Otros Pasivos a Corto Plazo (h=h1+h2+h3)</b>		
g1) Valores en Garantía			h1) Ingresos por Clasificar		
g2) Bienes en Garantía (excluye copias de fondos)			h2) Recaudación por Participar		
g3) Bienes Derivados de Embargos, Decomisos, Asignaciones y Deción en Pago			h3) Otros Pasivos Circulantes		
g4) Adquisición con Fondos de Terceros			<b>IIA. Total de Pasivos Circulantes (IIA = a + b + c + d + e + f + g + h)</b>	178,445,482.24	212,243,408.85
<b>IIA. Total de Activos Circulantes (IA = a + b + c + d + e + f + g)</b>	126,629,774.21	80,610,831.95	<b>Pasivo No Circulante</b>		
<b>Activo No Circulante</b>			a. Cuentas por Pagar a Largo Plazo		
a. Inversiones Financieras a Largo Plazo			b. Documentos por Pagar a Largo Plazo		
b. Derechos a Recibir Efectivo o Equivalentes a Largo Plazo	0.00	0.00	c. Deuda Pública a Largo Plazo		
c. Bienes Inmuebles, Infraestructura y Construcciones en Proceso	22,969,344.34	21,906,890.67	d. Pasivos Diferidos a Largo Plazo		
d. Bienes Muebles	347,611.16	347,611.16	e. Fondos y Bienes de Terceros en Garantía y/o Administración a Largo Plazo		
e. Activos Intangibles	-1,597,237.50	-4,697,237.50	f. Provisiones a Largo Plazo		
f. Depreciación, Deterioro y Amortización Acumulada de Bienes			<b>IIIB. Total de Pasivos No Circulantes (IIIB = a + b + c + d + e + f)</b>	0.00	0.00
g. Activos Diferidos			<b>II. Total del Pasivo (II = IIA + IIIB)</b>	178,445,482.24	212,243,408.85
h. Estimación por Pérdida o Deterioro de Activos no Circulantes			<b>HACIENDA PUBLICA/PATRIMONIO</b>		
i. Otros Activos no Circulantes					
<b>IIIB. Total de Activos No Circulantes (IB = a + b + c + d + e + f + g + h + i)</b>	18,209,716.50	17,746,964.33			

**REGIMEN ESTATAL DE PROTECCION SOCIAL EN SALUD EN CAMPECHE**  
 Formato 1 Estado de Situación Financiera Detallado - LDF  
 Al 31 de marzo del 2019  
 (PESOS)

Concepto	2019	31 de diciembre del 2018	Concepto	2019	31 de diciembre del 2018
I. Total del Activo (= IA + IB)	144,839,489.71	98,357,796.28	IIIA. Hacienda Pública/Patrimonio Contribuido (IIIA = a + b + c)	0.00	0.00
			a. Aplicaciones		
			b. Donaciones de Capital		
			c. Actualización de la Hacienda Pública/Patrimonio		
			IIIB. Hacienda Pública/Patrimonio Generado (IIIB = a + b + c + d + e)	-33,605,932.53	-113,885,612.57
			a. Resultados del Ejercicio (Ahorros/ Desahorro)	80,374,756.76	5,982,491.38
			b. Resultados de Ejercicios Anteriores	-14,137,837.70	-126,121,579.06
			c. Reservas		
			d. Retenidos		
			e. Rectificaciones de Resultados de Ejercicios Anteriores	207,069.41	273,475.13
			IIIC. Exceso o Insuficiencia en la Actualización de la Hacienda Pública/Patrimonio (IIIC=a+b)	0.00	0.00
			a. Resultado por Posición Monetaria		
			b. Resultado por Tenencia de Activos no Monetarios		
			III. Total Hacienda Pública/Patrimonio (III = IIIA + IIIB + IIIC)	-33,605,932.53	-113,885,612.57
			IV. Total del Pasivo y Hacienda Pública/Patrimonio (IV = II + III)	144,839,489.71	98,357,796.28

**AUTORIZO**  
  
 DR. JOSÉ LUIS GONZÁLEZ PINZÓN  
 DIR. GENERAL DE REPSSE EN CAMPECHE

**REVISO**  
  
 C.P. ALEJANDRO S. MONTENEGRO BARRIOS  
 JEFE DE DEPTO. DE EJERCICIO DEL GASTO

**ELABORO**  
  
 C.P. PATRICIA V. PARTITROVELO  
 APOYO ADMINISTRATIVO

**REGIMEN ESTATAL DE PROTECCION SOCIAL EN SALUD EN CAMPECHE**


Formato 2 Informe Analítico de la Deuda Pública y Otros Pasivos - LDF


Del 01 de enero al 31 de marzo de 2019


(PESOS)


Denominación de la Deuda Pública y Otros Pasivos (c)	Saldo Al 31 de marzo del 2019, (d)	Disposiciones del Periodo (e)	Amortizaciones del Periodo (f)	Revaluaciones, Reclasificaciones y Otros Ajustes (g)	Saldo Final del Periodo (h) $h=(d+e-f+g)$	Pago de intereses del Periodo (i)	Pago de Comisiones y demás costos asociados durante el Periodo (j)
<b>1. Deuda Pública (1=A+B)</b>	0.00	0.00	0.00	0.00	0.00	0.00	0.00
<b>A. Corto Plazo (A=a1+a2+a3)</b>	0.00	0.00	0.00	0.00	0.00	0.00	0.00
a1) Instituciones de Crédito							
a2) Títulos y Valores							
a3) Arrendamientos Financieros							
<b>B. Largo Plazo (B=b1+b2+b3)</b>	0.00	0.00	0.00	0.00	0.00	0.00	0.00
b1) Instituciones de Crédito							
b2) Títulos y Valores							
b3) Arrendamientos Financieros							
<b>2. Otros Pasivos</b>	212,243,408.85	73,247,018.12	107,044,944.73	0.00	178,445,482.24	0.00	0.00
<b>3. Total de la Deuda Pública y Otros Pasivos (3=1+2)</b>	212,243,408.85	73,247,018.12	107,044,944.73	0.00	178,445,482.24	0.00	0.00
<b>4. Deuda Contingente 1 (informativo)</b>	0.00	0.00	0.00	0.00	0.00	0.00	0.00
A. Deuda Contingente 1							
B. Deuda Contingente 2							
C. Deuda Contingente XX							
<b>5. Valor de Instrumentos Bono Cupón Cero 2 (informativo)</b>	0.00	0.00	0.00	0.00	0.00	0.00	0.00
A. Instrumento Bono Cupón Cero 1							
B. Instrumento Bono Cupón Cero 2							
C. Instrumento Bono Cupón Cero XX							

Denominación de la Deuda Pública y Otros Pasivos (c)	Saldo Al 31 de marzo del 2019 (d)		Disposiciones del Periodo (e)		Amortizaciones del Periodo (f)		Revaluaciones, Reclasificaciones y Otros Ajustes (g)		Saldo Final del Periodo (h) h=g+e-f+g		Pago de Comisiones y demás costos asociados durante el Periodo (i)	
	Monto Contratado (l)		Plazo Pactado (m)		Tasa de Interés (n)		Comisiones y Costos Relacionados (o)		Tasa Efectiva (p)		Periodo (j)	
Obligaciones a Corto Plazo (k)												
6. Obligaciones a Corto Plazo (Informativo)	0.00		0.00		0.00		0.00		0.00			
A. Crédito 1												
B. Crédito 2												
C. Crédito XX												

AUTORIZO  
  
 DR. JOSE LUIS CONTRERAS PINZÓN  
 DIR. GRAL. DE REP. PSS EN CAMPECHE

VOBO  
  
 L.C. H. RAMON TORRES  
 DIR DE FINANCIAMIENTO DEL REPS EN CAMP

REVISO  
  
 C.P. ALEJANDRO S. MONTEJO BARRANCOS  
 JEFE DE DEPTO DE EJERCICIO DEL GASTO

LABORO  
  
 C.P. PATRICIA V. PANTI NOVELO  
 APOYO ADMINISTRATIVO


REGIMEN ESTATAL DE PROTECCION SOCIAL EN SALUD EN CAMPECHE


Formato 3 Informe Analítico de Obligaciones Diferentes de Financiamientos - LDF

Del 1 de enero al 31 de marzo de 2019

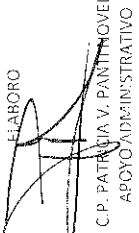
(PESOS)

Continuación de las Obligaciones Diferentes de Financiamiento (c)	Fecha del Contrato (d)	Fecha de inicio de operación del proyecto (e)	Fecha de vencimiento (f)	Monto de la inversión pactado (g)	Plazo pactado (h)	Monto promedio mensual del pago de la contraprestación (i)	Monto promedio mensual del pago de la contraprestación correspondiente al pago de inversión (j)	Monto pagado de la inversión al 31 de marzo de 2019 (k)	Monto pagado de la inversión actualizado al 31 de marzo de 2019 (l)	Saldo pendiente por pagar de la inversión al 31 de marzo de 2019 (m = g - l)
A. Asociaciones Público Privadas (APP's) (A=N+B+C+D) a) APP= 1 b) APP= 2 c) APP= 3 d) APP= XX	0.00			0.00		0.00	0.00	0.00	0.00	0.00
B. Otros Instrumentos (B=a+b+c+d) a) Otro Instrumento 1 b) Otro Instrumento 2 c) Otro Instrumento 3 d) Otro Instrumento XX	0.00			0.00		0.00	0.00	0.00	0.00	0.00
C. Total de Obligaciones Diferentes de Financiamiento (C=A+B)	0.00			0.00		0.00	0.00	0.00	0.00	0.00

AUTORIZO  
  
 DR. JOSÉ LUIS GONZÁLEZ PINZÓN  
 DIR. GRAN DEL REPSSE EN CAMPECHE

Vo. Bo.  
  
 JOSÉ LUIS RABÍEN TORRES  
 DIR. DE FINANCIAMIENTO DEL REPSSE EN CAMPECHE

RE-VISO  
  
 ALEJANDRO S. MONTENEGRO BARRANCO  
 JEFE DE DEPTO DE EJERCICIO DEL GASTO

ELABORO  
  
 PATRICIA V. PANTINOVELO  
 APOYO ADMINISTRATIVO

**REGIMEN ESTATAL DE PROTECCION SOCIAL EN SALUD**  
**Formato 4 Balance Presupuestario - LDF**  
**Del 01 de enero al 31 de marzo de 2019**  
**(PESOS)**

Concepto (c)	Estimado/ Aprobado (d)	Devengado	Recaudado/ Pagado
<b>A. Ingresos Totales (A = A1+A2+A3)</b>	<b>369,585,845.65</b>	<b>85,104,125.48</b>	<b>85,104,125.48</b>
A1. Ingresos de Libre Disposición	79,000,000.00	13,383,010.55	13,383,010.55
A2. Transferencias Federales Etiquetadas	364,000,000.00	122,770,403.34	122,770,403.34
A3. Financiamiento Neto	-73,414,154.35	-51,049,288.41	-51,049,288.41
<b>B. Egresos Presupuestarios<sup>1</sup> (B = B1+B2)</b>	<b>639,678,676.56</b>	<b>56,301,408.30</b>	<b>41,363,763.66</b>
B1. Gasto No Etiquetado (sin incluir Amortización de la Deuda Pública)	70,344,273.28	2,949,513.00	2,921,673.00
B2. Gasto Etiquetado (sin incluir Amortización de la Deuda Pública)	569,334,403.28	53,351,895.30	38,442,090.66
<b>C. Remanentes del Ejercicio Anterior ( C = C1 + C2 )</b>		<b>0.00</b>	<b>0.00</b>
C1. Remanentes de Ingresos de Libre Disposición aplicados en el periodo			
C2. Remanentes de Transferencias Federales Etiquetadas aplicados en el periodo			
<b>I. Balance Presupuestario (I = A - B + C)</b>	<b>-270,092,830.91</b>	<b>28,802,717.18</b>	<b>43,740,361.82</b>
<b>II. Balance Presupuestario sin Financiamiento Neto (II = I - A3)</b>	<b>-196,678,676.56</b>	<b>79,852,005.59</b>	<b>94,789,650.23</b>
<b>III. Balance Presupuestario sin Financiamiento Neto y sin Remanentes del Ejercicio Anterior (III= II - C)</b>	<b>-196,678,676.56</b>	<b>79,852,005.59</b>	<b>94,789,650.23</b>

Concepto	Aprobado	Devengado	Pagado
<b>E. Intereses, Comisiones y Gastos de la Deuda (E = E1+E2)</b>	<b>0.00</b>	<b>0.00</b>	<b>0.00</b>
E1. Intereses, Comisiones y Gastos de la Deuda con Gasto No Etiquetado			
E2. Intereses, Comisiones y Gastos de la Deuda con Gasto Etiquetado			
<b>IV. Balance Primario (IV = III + E)</b>	<b>-196,678,676.56</b>	<b>79,852,005.59</b>	<b>94,789,650.23</b>

Concepto	Estimado/ Aprobado	Devengado	Recaudado/ Pagado
<b>F. Financiamiento (F = F1 + F2)</b>	<b>0.00</b>	<b>0.00</b>	<b>0.00</b>
F1. Financiamiento con Fuente de Pago de Ingresos de Libre Disposición			
F2. Financiamiento con Fuente de Pago de Transferencias Federales Etiquetadas			
<b>G. Amortización de la Deuda (G = G1 + G2)</b>	<b>73,414,154.35</b>	<b>51,049,288.41</b>	<b>51,049,288.41</b>
G1. Amortización de la Deuda Pública con Gasto No Etiquetado	8,859,795.30	2,012,622.70	2,012,622.70
G2. Amortización de la Deuda Pública con Gasto Etiquetado	64,554,359.05	49,036,665.71	49,036,665.71
<b>A3. Financiamiento Neto (A3 = F - G)</b>	<b>-73,414,154.35</b>	<b>-51,049,288.41</b>	<b>-51,049,288.41</b>

Concepto	Estimado/ Aprobado	Devengado	Recaudado/ Pagado
A1. Ingresos de Libre Disposición	79,000,000.00	13,383,010.55	13,383,010.55
A3.1 Financiamiento Neto con Fuente de Pago de Ingresos de Libre Disposición (A3.1 = F1 - G1)	0.00	0.00	0.00
F1. Financiamiento con Fuente de Pago de Ingresos de Libre Disposición			
G1. Amortización de la Deuda Pública con Gasto No Etiquetado	8,859,795.30	2,012,622.70	2,012,622.70
B1. Gasto No Etiquetado (sin incluir Amortización de la Deuda Pública)	70,344,273.28	2,949,513.00	2,921,673.00
C1. Remanentes de Ingresos de Libre Disposición aplicados en el periodo			
<b>V. Balance Presupuestario de Recursos Disponibles (V = A1 + A3.1 - B1 + C1)</b>	<b>8,655,726.72</b>	<b>10,433,497.55</b>	<b>10,461,337.55</b>
<b>VI. Balance Presupuestario de Recursos Disponibles sin Financiamiento Neto (VI = V - A3.1)</b>	<b>8,655,726.72</b>	<b>10,433,497.55</b>	<b>10,461,337.55</b>



REGIMEN ESTATAL DE PROTECCION SOCIAL EN SALUD  
 Formato 4 Balance Presupuestario - LDF  
 Del 01 de enero al 31 de marzo de 2019  
 (PESOS)

Concepto	Estimado/ Aprobado	Devengado	Recaudado/ Pagado
A2. Transferencias Federales Etiquetadas	364,000,000.00	122,770,403.34	122,770,403.34
A3.2. Financiamiento Neto con Fuente de Pago de Transferencias Federales Etiquetadas (A3.2 = F2 -- G2)	0.00	0.00	0.00
F2. Financiamiento con Fuente de Pago de Transferencias Federales Etiquetadas			
G2. Amortización de la Deuda Pública con Gasto Etiquetado	64,554,359.05	49,036,665.71	49,036,665.71
B2. Gasto Etiquetado (sin incluir Amortización de la Deuda Pública)	569,334,403.28	53,351,895.30	38,442,090.66
C2. Remanentes de Transferencias Federales Etiquetadas aplicados en el periodo			
<b>VII. Balance Presupuestario de Recursos Etiquetados (VII = A2 + A3.2 - B2 + C2)</b>	<b>-205,334,403.28</b>	<b>69,418,508.04</b>	<b>84,328,312.68</b>
<b>VIII. Balance Presupuestario de Recursos Etiquetados sin Financiamiento Neto (VIII = VII - A3.2)</b>	<b>-205,334,403.28</b>	<b>69,418,508.04</b>	<b>84,328,312.68</b>

AUTORIZO

DR. JOSE LUIS GONZALEZ PINOYON  
 DIR. GENERAL DEL RIESGO EN CAMPECHE

o.Bo

DR. IRIBEN TORRES  
 DIR. DE FINANCIAMIENTO DE RIESGO EN CAMPECHE

REVISO

C.P. ALFONSO MONTEGARRANCOS  
 JEFE DEPTO DE EJERCICIO DEL GASTO

C.P. PATRICIA V. PANTINOVELO  
 APOYO ADMINISTRATIVO

REGIMEN ESTATAL DE PROTECCION SOCIAL EN SALUD EN CAMPECHE

Formato 5 Estado Analítico de Ingresos Detallado - LDF

Del 01 de enero al 31 de marzo de 2019

(PESOS)

Concepto (c)	Ingreso					Diferencia (e)
	Estimado (d)	Ampliaciones / Reducciones	Modificado	Devengado	Recaudado	
<b>Ingresos de Libre Disposición</b>						
A. Impuestos						0.00
B. Cuotas y Aportaciones en Seguridad Social						0.00
C. Contribuciones de Mejoras						0.00
D. Derechos						0.00
E. Productos	0.00		0.00	217,034.55	217,034.55	217,034.55
F. Aprovechamientos						0.00
G. Ingresos por Ventas de Bienes y Servicios						0.00
H. Participaciones	0.00	0.00	0.00	0.00	0.00	0.00
(J)=(H1+H2+H3+H4+H5+H6+H7+H8+H9+H10+H11)						0.00
H1) Fondo General de Participaciones						0.00
H2) Fondo de Fomento Municipal						0.00
H3) Fondo de Fiscalización y Recaudación						0.00
H4) Fondo de Compensación						0.00
H5) Fondo de Extracción de Hidrocarburos						0.00
H6) Impuesto Especial Sobre Producción y Servicios						0.00
H7) 0.136% de la Recaudación General Participable						0.00
H8) 3.17% Sobre Extracción de Petróleo						0.00
H9) Gasolinas y Diésel						0.00
H10) Fondo del Impuesto Sobre la Renta						0.00
H11) Fondo de Estabilización de los Ingresos de las Entidades Federativas						0.00
I. Incentivos Derivados de la Colectación Fiscal (I1+I2+I3+I4+I5)	0.00	0.00	0.00	0.00	0.00	0.00
I1) Tenencia y Uso de Vehículos						0.00
I2) Fondo de Compensación ISAN						0.00
I3) Impuesto Sobre Automóviles Nuevos						0.00
I4) Fondo de Compensación de Repuestos-Intermedios						0.00
I5) Otros Incentivos Económicos						0.00
J. Transferencias	79,000,000.00		79,000,000.00	13,165,976.00	13,165,976.00	-65,834,024.00
K. Convenios	0.00	0.00	0.00	0.00	0.00	0.00
K1) Otros Convenios y Subsidios	0.00		0.00	0.00	0.00	0.00
L. Otros Ingresos de Libre Disposición (L1+L2)	0.00	0.00	0.00	0.00	0.00	0.00
L1) Participaciones en Ingresos Locales						0.00
L2) Otros Ingresos de Libre Disposición						0.00
<b>I. Total de Ingresos de Libre Disposición (I=A+B+C+D+E+F+G+H+I+J+K+L)</b>	<b>79,000,000.00</b>	<b>0.00</b>	<b>79,000,000.00</b>	<b>13,383,010.55</b>	<b>13,383,010.55</b>	<b>-65,616,989.45</b>
<b>Ingresos Excedentes de Ingresos de Libre Disposición</b>						<b>0.00</b>
<b>Transferencias Federales Etiquetadas</b>						
A. Aportaciones (A1+a2+a3+a4+a5+a6+a7+a8)	0.00	0.00	0.00	0.00	0.00	0.00
a1) Fondo de Aportaciones para la Nómina Educativa y Gasto Operativo						0.00
a2) Fondo de Aportaciones para los Servicios de Salud						0.00
a3) Fondo de Aportaciones para la Infraestructura Social						0.00
a4) Fondo de Aportaciones para el Fortalecimiento de los Municipios y de las Demarcaciones Territoriales del Distrito Federal						0.00
a5) Fondo de Aportaciones Múltiples						0.00
a6) Fondo de Aportaciones para la Educación Tecnológica y de Adultos						0.00
a7) Fondo de Aportaciones para la Seguridad Pública de los Estados y del Distrito Federal						0.00
a8) Fondo de Aportaciones para el Fortalecimiento de las Entidades Federativas						0.00
B. Convenios (B1+b2+b3+b4)	17,000,000.00	0.00	17,000,000.00	0.00	0.00	-17,000,000.00
b1) Convenios de Protección Social en Salud	17,000,000.00		17,000,000.00	0.00	0.00	-17,000,000.00
b2) Convenios de Descentralización						0.00
b3) Convenios de Reasignación						0.00
b4) Otros Convenios y Subsidios						0.00
C. Fondos Distintos de Aportaciones (C=c1+c2)	0.00	0.00	0.00	0.00	0.00	0.00
c1) Fondo para Entidades Federativas y Municipios Productores de Hidrocarburos						0.00
c2) Fondo Minero						0.00
D. Transferencias, Subsidios y Subvenciones, y Pensiones y Jubilaciones	347,000,000.00		347,000,000.00	122,770,403.34	122,770,403.34	-224,229,596.66
E. Otras Transferencias Federales Etiquetadas						0.00
<b>II. Total de Transferencias Federales Etiquetadas (II = A + B + C + D + E)</b>	<b>364,000,000.00</b>	<b>0.00</b>	<b>364,000,000.00</b>	<b>122,770,403.34</b>	<b>122,770,403.34</b>	<b>-241,229,596.66</b>

REGIMEN ESTATAL DE PROTECCION SOCIAL EN SALUD EN CAMPECHE  
 Formato 5 Estado Analítico de Ingresos Detallado - LDF  
 Del 01 de enero al 31 de marzo de 2019  
 (PESOS)

Concepto (c)	Ingreso					Diferencia (e)
	Estimado (d)	Ampliaciones o (Restricciones)	Modificado	Devengado	Recaudado	
III. Ingresos Derivados de Financiamientos (III = A)	0.00	0.00	0.00	0.00	0.00	0.00
A. Ingresos Derivados de Financiamientos						
IV. Total de Ingresos (IV = I + II + III)	443,000,000.00	0.00	443,000,000.00	136,153,413.89	136,153,413.89	-306,846,586.11
<b>Datos Informativos</b>						
1. Ingresos Derivados de Financiamientos con Fuente de Pago de Ingresos de Libre Disposición						
2. Ingresos Derivados de Financiamientos con Fuente de Pago de Transferencias Federales Esquematizadas						
3. Ingresos Derivados de Financiamientos (3 = 1 + 2)	0.00	0.00	0.00	0.00	0.00	0.00

AUTORIZO

Yo, Sr.

REVISO

REVISO

DR. LUIS GONZALEZ PINOY  
 DIR. GEN. DE SALUD EN CAMPECHE

C. P. J. J. TORRES  
 DIR. DE FINANCIAMIENTO DEL REPS EN CAMPECHE

C. P. ALEJANDRO S. MONTIJO BARRANCOS  
 JEFE DE DEPTO DE EJERCICIO DEL GASTO

C. P. PATRICIA V. PANTI NOVELO  
 APCYC ADMINISTRATIVO

**REGIMEN ESTATAL DE PROTECCION SOCIAL EN SALUD**  
**Formato 6a Estado Analítico del Ejercicio del Presupuesto de Egresos Detallado - LDF**  
**Clasificación por Objeto del Gasto (Capítulo y Concepto)**  
**Del 01 de enero al 31 de marzo de 2019**

(PESOS)

Concepto (c)	Egresos					Subejercicio (e)
	Aprobado (d)	Ampliaciones (Reducciones)	Modificado	Devengado	Pagado	
<b>J. Gasto No Etiquetado (J=A+B+C+D+E+F+G+H+I)</b>	<b>70,204,068.58</b>	<b>0.00</b>	<b>70,204,068.58</b>	<b>4,962,135.70</b>	<b>4,934,285.70</b>	<b>74,241,932.88</b>
<b>A. Servicios Personales (A=a1+a2+a3+a4+a5+a6+a7)</b>	<b>0.00</b>	<b>0.00</b>	<b>0.00</b>	<b>0.00</b>	<b>0.00</b>	<b>0.00</b>
a1) Remuneraciones al Personal de Carácter Permanente						0.00
a2) Remuneraciones al Personal de Carácter Transitorio						0.00
a3) Remuneraciones Adicionales y Especiales						0.00
a4) Seguridad Social						0.00
a5) Otras Prestaciones Sociales y Económicas						0.00
a6) Provisiones						0.00
a7) Pago de Estímulos a Servidores Públicos						0.00
<b>B. Materiales y Suministros (B=b1+b2+b3+b4+b5+b6+b7+b8+b9)</b>	<b>8,710,068.79</b>	<b>0.00</b>	<b>8,710,068.79</b>	<b>90,000.00</b>	<b>50,305.00</b>	<b>5,622,068.79</b>
b1) Materiales de Administración, Emisión de Documentos y Artículos Oficiales	0.00		0.00	0.00	0.00	0.00
b2) Alimentos y Alimentos	0.00		0.00	0.00	0.00	0.00
b3) Materias Primas y Materiales de Producción y Comercialización						0.00
b4) Materiales y Artículos de Construcción y de Reparación	122,914.00		122,914.00	0.00	0.00	122,914.00
b5) Productos Químicos, Farmacéuticos y de Laboratorio	0.00		0.00	0.00	0.00	0.00
b6) Combustibles, Lubricantes y Aditivos	8,587,154.79		8,587,154.79	90,000.00	90,000.00	8,497,154.79
b7) Vestuario, Bienes, Planchas de Protección y Artículos Deportivos	0.00		0.00	0.00	0.00	0.00
b8) Materiales y Suministros Para Seguridad						0.00
b9) Herramientas, Refacciones y Accesorios Menores	0.00		0.00	0.00	0.00	0.00
<b>C. Servicios Generales (C=c1+c2+c3+c4+c5+c6+c7+c8+c9)</b>	<b>61,634,204.40</b>	<b>0.00</b>	<b>61,634,204.40</b>	<b>2,650,513.00</b>	<b>2,661,578.00</b>	<b>58,774,691.40</b>
c1) Servicios Básicos	24,770,879.17		24,770,879.17	42,422.34	42,422.34	24,728,456.83
c2) Servicios de Arrendamiento	14,777,191.91		14,777,191.91	2,701,751.82	2,675,951.82	12,075,440.09
c3) Servicios Profesionales Científicos, Técnicos y Otros Servicios	6,112,736.00		6,112,736.00	2,738.00	2,738.00	6,110,000.00
c4) Servicios Financieros, Bancarios y Comerciales	205,404.68		205,404.68	11,871.55	11,871.55	193,533.13
c5) Servicios de Instalación, Reparación, Mantenimiento y Conservación	6,633,333.52		6,633,333.52	0.00	0.00	6,633,333.52
c6) Servicios de Comunicación Social y Publicidad	0.00		0.00	0.00	0.00	0.00
c7) Servicios de Traslado y Viáticos	9,130,658.80		9,130,658.80	100,690.85	100,690.85	9,029,967.95
c8) Servicios Oficiales	0.00		0.00	0.00	0.00	0.00
c9) Otros Servicios Generales						0.00
<b>D. Transferencias, Asignaciones, Subsidios y Otras Ayudas (D=d1+d2+d3+d4+d5+d6+d7+d8+d9)</b>	<b>0.00</b>	<b>0.00</b>	<b>0.00</b>	<b>0.00</b>	<b>0.00</b>	<b>0.00</b>
d1) Transferencias Internas y Asignaciones al Sector Público						0.00
d2) Transferencias al Resto del Sector Público						0.00
d3) Subsidios y Subvenciones						0.00
d4) Ayudas Sociales						0.00
d5) Pensiones y Jubilaciones						0.00
d6) Transferencias a Fiduciarios, Mensajes y Otros Análogos						0.00
d7) Transferencias a la Seguridad Social						0.00
d8) Donativos						0.00
d9) Transferencias al Exterior						0.00
<b>L. Bienes Muebles, Inmuebles e Intangibles (L=l1+l2+l3+l4+l5+l6+l7+l8+l9)</b>	<b>0.00</b>	<b>0.00</b>	<b>0.00</b>	<b>0.00</b>	<b>0.00</b>	<b>0.00</b>
l1) Mobiliario y Equipo de Administración	0.00		0.00	0.00	0.00	0.00
l2) Mobiliario y Equipo Educativo y Recreativo						0.00
l3) Equipo e Instrumental Médico y de Laboratorio						0.00
l4) Vehículos y Equipo de Transporte						0.00
l5) Equipo de Defensa y Seguridad						0.00
l6) Maquinaria, Otros Equipos y Herramientas						0.00
l7) Activos Biológicos						0.00
l8) Bienes Inmuebles						0.00
l9) Activos Intangibles						0.00
<b>F. Inversión Pública (F=f1+f2+f3)</b>	<b>0.00</b>	<b>0.00</b>	<b>0.00</b>	<b>0.00</b>	<b>0.00</b>	<b>0.00</b>
f1) Obra Pública en Bienes de Dominio Público						0.00
f2) Obra Pública en Bienes Propios						0.00
f3) Proyectos Productivos y Acciones de Fomento						0.00
<b>G. Inversiones Financieras y Otras Provisiones (G=g1+g2+g3+g4+g5+g6)</b>	<b>0.00</b>	<b>0.00</b>	<b>0.00</b>	<b>0.00</b>	<b>0.00</b>	<b>0.00</b>
g1) Inversiones Para el Fomento de Actividades Productivas						0.00
g2) Acciones y Participaciones de Capital						0.00

REGIMEN ESTATAL DE PROTECCION SOCIAL EN SALUD  
 Formata de Estado Análisis del Ejercicio del Presupuesto de Egresos Detallado - LDF  
 Clasificación por Objeto del Gasto (Capítulo y Concepto)  
 Del 01 de enero al 31 de marzo de 2019  
 (PESOS)

Concepto (c)	Egresos					Subejercicio (e)
	Aprobado (d)	Ampliaciones/ (Reducciones)	Modificado	Devengado	Pagado	
g3) Compra de Títulos y Valores						0.00
g4) Compra de Préstamos						0.00
g5) Inversiones en Fideicomiso, Mandatos y Otros Análogos						0.00
Fideicomiso en Desastres Naturales (Informativo)						0.00
g6) Otras Inversiones Financieras						0.00
g7) Provisiones para Contingencias y Otras Proyecciones Laborales						0.00
<b>F. Participaciones y Aportaciones (F+H+I+J+K+L)</b>	0.00	0.00	0.00	0.00	0.00	0.00
f1) Participaciones						0.00
f2) Aportaciones						0.00
f3) Convenios						0.00
<b>G. Deuda Pública (G+I+J+K+L+M+N+O+P+Q)</b>	8,858,765.00	0.00	8,858,765.00	2,012,622.70	2,012,622.70	6,847,142.30
g1) Amortización de la Deuda Pública						0.00
g2) Intereses de la Deuda Pública						0.00
g3) Comisiones de la Deuda Pública						0.00
g4) Costos de la Deuda Pública						0.00
g5) Costos de Cooperación						0.00
g6) Apoyos Financieros						0.00
g7) Adicciones de Fondos Fiscales Avanzados (ADEFAAS)	8,858,765.00		8,858,765.00	2,012,622.70	2,012,622.70	6,847,142.30
<b>H. Gasto Etiquetado (H=A+3+C+D+E+F+G+H+I)</b>	633,866,762.33	0.00	633,866,762.33	102,388,561.01	87,478,756.37	531,500,261.32
<b>A. Servicios Personales (A+a1+a2+a3+a4+a5+a6+a7)</b>	184,700,612.41	0.00	184,700,612.41	36,816,474.50	34,774,925.48	128,885,137.91
a1) Remuneraciones al Personal de Carácter Permanente						0.00
a2) Remuneraciones al Personal de Carácter Transitorio	184,700,612.41		184,700,612.41	36,816,474.50	34,774,925.48	128,885,137.91
a3) Remuneraciones Adicionales y Especiales						0.00
a4) Seguridad Social						0.00
a5) Otras Prestaciones Sociales y Económicas						0.00
a6) Provisiones						0.00
a7) Pago de Faltas y Servicios Públicos						0.00
<b>B. Materiales y Suministros (B+m1+m2+m3+m4+m5+m6+m7+m8+m9)</b>	258,694,043.51	0.00	258,694,043.51	8,710,188.83	0.00	249,983,854.68
b1) Materiales de Administración, Emisión de Documentos y Artículos Oficiales	26,338,287.92		26,338,287.92	8,806.81	0.00	26,338,491.31
b2) Alimentos y Utensilios	203.00		203.00	203.00	0.00	0.00
b3) Materias Primas y Materiales de Producción y Comercialización						0.00
b4) Materiales y Artículos de Construcción y de Reparación	0.00		0.00	0.00	0.00	0.00
b5) Productos Químicos, Farmacéuticos y de Laboratorio	193,854,942.88		193,854,942.88	5,704,148.82	0.00	188,150,800.87
b6) Combustibles, Lubricantes y Aditivos	34,500,000.00		34,500,000.00			34,500,000.00
b7) Vestimenta, Ropa, Prendas de Protección y Artículos Deportivos	1,000,000.00		1,000,000.00	0.00	0.00	1,000,000.00
b8) Materiales y Suministros para Seguridad	0.00		0.00	0.00	0.00	0.00
b9) Herramientas, Refacciones y Accesorios Menores	3,000,000.00		3,000,000.00	0.00	0.00	3,000,000.00
<b>C. Servicios Generales (C+c1+c2+c3+c4+c5+c6+c7+c8+c9)</b>	108,480,981.19	0.00	108,480,981.19	8,363,511.10	3,234,414.03	97,087,456.06
c1) Servicios Básicos	20,038,487.38		20,038,487.38	38,487.35	38,487.35	20,000,000.03
c2) Servicios de Arrendamiento	1,144,454.42		1,144,454.42	136,351.05	0.00	1,008,103.37
c3) Servicios Profesionales, Científicos, Técnicos y Otros Servicios	65,702,978.73		65,702,978.73	8,542,242.11	2,854,856.75	60,150,736.62
c4) Servicios Financieros, Bancarios y Comerciales	11,407,162.44		11,407,162.44	1,346,911.98	0.00	10,060,250.46
c5) Servicios de Instalación, Reparación, Mantenimiento y Conservación	6,538,442.50		6,538,442.50	88,647.65	0.00	6,449,794.82
c6) Servicios de Comunicación Social y Publicidad						0.00
c7) Servicios de Traducción y Médicos	649,468.72		649,468.72	211,070.88	211,070.88	438,397.79
c8) Servicios Oficiales	0.00		0.00	0.00	0.00	0.00
c9) Otros Servicios Generales	0.00		0.00	0.00	0.00	0.00
<b>D. Transferencias, Asignaciones, Subsidios y Otros Ayudos (D+d1+d2+d3+d4+d5+d6+d7+d8+d9)</b>	0.00	0.00	0.00	0.00	0.00	0.00
d1) Transferencias Internas y Asignaciones al Sector Público						0.00
d2) Transferencias al Resto del Sector Público						0.00
d3) Subsidios y Subvenciones	0.00		0.00	0.00	0.00	0.00
d4) Ayudas Sociales						0.00
d5) Pensiones y Jubilaciones						0.00
d6) Transferencias a Fideicomiso, Mandatos y Otros Análogos						0.00
d7) Transferencias a la Seguridad Social						0.00

REGIMEN ESTATAL DE PROTECCION SOCIAL EN SALUD  
 Formato 6a: Estado Analítico del Ejercicio del Presupuesto de Egresos Detallado - LDF  
 Clasificación por Objeto del Gasto (Capítulo y Concepto)  
 Del 01 de enero al 31 de marzo de 2019  
 (PESOS)

Concepto (c)	Egresos					Subejercicio (s)
	Aprobado (d)	Anulaciones/ (Reducciones)	Modificado	Divulgado	Pagado	
d5) Donativos						0.00
d6) Transferencias al LGOP						0.00
<b>E. Bienes Muebles, Inmuebles o Intangibles (E=1+e2+e3+e4+e5+e6+e7+e8+e9)</b>	40,488,780.17	0.00	40,488,780.17	482,761.17	482,761.17	40,026,039.00
e1) Mobiliario y Equipo de Administración	118,862.02		118,862.02	118,862.02	118,862.02	0.00
e2) Mobiliario y Equipo Educativo y Recreativo	0.00		0.00	0.00	0.00	0.00
e3) Equipo e Instrumentos Médico y de Laboratorio	40,360,824.15		40,360,824.15	343,899.15	343,899.15	40,026,039.00
e4) Vehículos y Equipo de Transporte	0.00		0.00	0.00	0.00	0.00
e5) Equipo de Defensa y Seguridad						0.00
e6) Maquinaria, Otros Equipos y Herramientas						0.00
e7) Activos Biológicos						0.00
e8) Bienes inmuebles						0.00
e9) Activos Intangibles	0.00		0.00	0.00	0.00	0.00
<b>F. Inversión Pública (F=1+2+3+5)</b>	0.00	0.00	0.00	0.00	0.00	0.00
f1) Otra Pública en Bienes de Dominio Público						0.00
f2) Otra Pública en Bienes Propios						0.00
f3) Proyectos Productivos y Acciones de Fomento						0.00
<b>G. Inversiones Financieras y Otras Provisiones (G=g1+g2+g3+g4+g5+g6+g7)</b>	0.00	0.00	0.00	0.00	0.00	0.00
g1) Inversiones Para el Fomento de Actividades Productivas						0.00
g2) Acciones y Participaciones de Capital						0.00
g3) Compra de Títulos y Valores						0.00
g4) Concesión de Préstamos						0.00
g5) Inversiones en Fideicomisos, Mandatos y Otros Análogos						0.00
g6) Inversión de Desastres Naturales (Informativo)						0.00
g7) Otras Inversiones Financieras						0.00
g7) Provisiones para Contingencias y Otros Litigios Especiales						0.00
<b>H. Participaciones y Aportaciones (H=1+2+3)</b>	0.00	0.00	0.00	0.00	0.00	0.00
h1) Participaciones						0.00
h2) Aportaciones						0.00
h3) Derivados						0.00
<b>I. Deuda Pública (I=1+2+3+4+5+6+7)</b>	64,554,050.05	0.00	64,554,050.05	49,038,665.71	49,038,665.71	15,517,693.34
i1) Amortización de la Deuda Pública						0.00
i2) Intereses de la Deuda Pública						0.00
i3) Comisiones de la Deuda Pública						0.00
i4) Gastos de la Deuda Pública						0.00
i5) Costos por Coberturas						0.00
i6) Arroyos Financieros						0.00
i7) Acuerdos de Liquidación Financiera Anteriores (ALFFAS)	64,554,050.05		64,554,050.05	49,038,665.71	49,038,665.71	15,517,693.34
<b>III. Total de Egresos (II+I+II)</b>	713,092,830.91	0.00	713,092,830.91	107,350,696.71	92,413,052.07	605,742,134.20

**AUTORIZA:**  
  
 DR. JOSÉ LUIS GONZÁLEZ PINZÓN  
 DIR. GENERAL DE RPSS EN CAMPECHE

**REVISÓ:**  
  
 D.R. DE F. N. RAMÍREZ TORRES  
 DIR. DE FINANCIAMIENTO DEL RPSS EN CAMPECHE

**REVISÓ:**  
  
 C.P. AL. F. ANDRÉS MONTENEGRO BANCHEOS  
 JEFF DE DEPTO. DE EJERCICIO DEL GASTO

**REVISÓ:**  
  
 C.P. PATRICIA V. PANI NOVELO  
 APOYO ADMINISTRATIVO

REGIMEN ESTATAL DE PROTECCION SOCIAL EN SALUD EN CAMPECHE  
 Formato 6b Estado Analítico del Ejercicio del Presupuesto de Egresos Detallado - LDF  
 Clasificación Administrativa  
 Del 01 de enero al 31 de marzo de 2019  
 (PESOS)

Concepto (c)	Egresos					Subejercicio (e)
	Aprobado (d)	Ampliaciones/ (Reducciones)	Modificado	Devengado	Pagado	
I. Gasto No Etiquetado (I=A+B+C+D+E+F+G+H) REGIMEN ESTATAL DE PROTECCION SOCIAL EN SALUD EN CAMPECHE	79,204,068.58	0.00	79,204,068.58	4,962,135.70	4,934,295.70	74,241,932.88
	79,204,068.58		79,204,068.58	4,962,135.70	4,934,295.70	74,241,932.88
						0.00
						0.00
						0.00
						0.00
						0.00
						0.00
						0.00
II. Gasto Etiquetado (II=A+B+C+D+E+F+G+H) REGIMEN ESTATAL DE PROTECCION SOCIAL EN SALUD EN CAMPECHE	633,888,762.33	0.00	633,888,762.33	102,388,561.01	87,478,756.37	531,500,201.32
	633,888,762.33		633,888,762.33	102,388,561.01	87,478,756.37	531,500,201.32
						0.00
						0.00
						0.00
						0.00
						0.00
						0.00
						0.00
III. Total de Egresos (III = I + II)	713,092,830.91	0.00	713,092,830.91	107,350,696.71	92,413,052.07	605,742,134.20

AUTORIZO

DR. JOSE LUIS GONZALEZ PINZON  
DIR. GENERAL DE REPS EN CAMPECHE

Vo.Bo

LCYLLAS DE MARLEN TORRES  
DIR DE FINANCIAMIENTO DEL REPS EN CAMPECHE

REVISO

C.P. ALEJANDRO S. MONTEJO BARRANCOS  
JEFE DE DEPTO DE EJERCICIO DEL GASTO

ELABORO

C.P. PATRICIA V. PANTI NOVELO  
APOYO ADMINISTRATIVO

REGIMEN ESTATAL DE PROTECCION SOCIAL EN SALUD EN CAMPECHE  
 Formato 6c Estado Analítico del Ejercicio del Presupuesto de Egresos Detallado - LDF  
 Clasificación Funcional (Finalidad y Función)  
 Del 1 de enero al 31 de marzo de 2019  
 (PESOS)

Concepto (c)	Egresos					Subejercicio (e)
	Aprobado (d)	Ampliaciones/ (Reducciones)	Modificado	Devengado	Pagado	
<b>I. Gasto No Etiquetado (I=A+B+C+D)</b>	79,204,068.58	0.00	79,204,068.58	4,962,135.70	4,934,295.70	74,241,932.88
<b>A. Gobierno (A=a1+a2+a3+a4+a5+a6+a7+a8)</b>	0.00	0.00	0.00	0.00	0.00	0.00
a1) Legislación						0.00
a2) Justicia						0.00
a3) Coordinación de la Política de Gobierno						0.00
a4) Relaciones Exteriores						0.00
a5) Asuntos Financieros y Hacendarios						0.00
a6) Seguridad Nacional						0.00
a7) Asuntos de Orden Público y de Seguridad Interior						0.00
a8) Otros Servicios Generales						0.00
<b>B. Desarrollo Social (B=b1+b2+b3+b4+b5+b6+b7)</b>	79,204,068.58	0.00	79,204,068.58	4,962,135.70	4,934,295.70	74,241,932.88
b1) Protección Ambiental						0.00
b2) Vivienda y Servicios a la Comunidad						0.00
b3) Salud	79,204,068.58		79,204,068.58	4,962,135.70	4,934,295.70	74,241,932.88
b4) Recreación, Cultura y Otras Manifestaciones Sociales						0.00
b5) Educación						0.00
b6) Protección Social						0.00
b7) Otros Asuntos Sociales						0.00
<b>C. Desarrollo Económico (C=c1+c2+c3+c4+c5+c6+c7+c8+c9)</b>	0.00	0.00	0.00	0.00	0.00	0.00
c1) Asuntos Económicos, Comerciales y Laborales en General						0.00
c2) Agropecuaria, Silvicultura, Pesca y Caza						0.00
c3) Combustibles y Energía						0.00
c4) Minería, Manufacturas y Construcción						0.00
c5) Transporte						0.00
c6) Comunicaciones						0.00
c7) Turismo						0.00
c8) Ciencia, Tecnología e Innovación						0.00
c9) Otras Industrias y Otros Asuntos Económicos						0.00
<b>D. Otras No Clasificadas en Funciones Anteriores (D=d1+d2+d3+d4)</b>	0.00	0.00	0.00	0.00	0.00	0.00
d1) Transacciones de la Deuda Pública / Costo Financiero de la Deuda						0.00
d2) Transferencias, Participaciones y Aportaciones Entre Diferentes Niveles y Ordenes de Gobierno						0.00
d3) Saneamiento del Sistema Financiero						0.00
d4) Adeudos de Ejercicios Fiscales Anteriores						0.00
<b>II. Gasto Etiquetado (II=A+B+C+D)</b>	633,888,762.33	0.00	633,888,762.33	102,388,561.01	87,478,756.37	531,500,201.32
<b>A. Gobierno (A=a1+a2+a3+a4+a5+a6+a7+a8)</b>	0.00	0.00	0.00	0.00	0.00	0.00
a1) Legislación						0.00
a2) Justicia						0.00
a3) Coordinación de la Política de Gobierno						0.00
a4) Relaciones Exteriores						0.00
a5) Asuntos Financieros y Hacendarios						0.00
a6) Seguridad Nacional						0.00
a7) Asuntos de Orden Público y de Seguridad Interior						0.00
a8) Otros Servicios Generales						0.00
<b>B. Desarrollo Social (B=b1+b2+b3+b4+b5+b6+b7)</b>	633,888,762.33	0.00	633,888,762.33	102,388,561.01	87,478,756.37	531,500,201.32
b1) Protección Ambiental						0.00
b2) Vivienda y Servicios a la Comunidad						0.00
b3) Salud	633,888,762.33		633,888,762.33	102,388,561.01	87,478,756.37	531,500,201.32
b4) Recreación, Cultura y Otras Manifestaciones Sociales						0.00
b5) Educación						0.00
b6) Protección Social						0.00
b7) Otros Asuntos Sociales						0.00



REGIMEN ESTATAL DE PROTECCION SOCIAL EN SALUD EN CAMPECHE  
 Formato 6c Estado Analítico del Ejercicio del Presupuesto de Egresos Detallado - LDF  
 Clasificación Funcional (Finalidad y Función)  
 Del 1 de enero al 31 de marzo de 2019  
 (PESOS)

Concepto (c)	Egresos					Subejercicio (e)
	Aprobado (d)	Ampliaciones/ (Reducciones)	Modificado	Devengado	Pagado	
C. Desarrollo Económico (C=c1+c2+c3+c4+c5+c6+c7+c8+c9)	0.00	0.00	0.00	0.00	0.00	0.00
c1) Asuntos Económicos, Comerciales y Laborales en General						0.00
c2) Agropecuaria, Silvicultura, Pesca y Caza						0.00
c3) Combustibles y Energía						0.00
c4) Minería, Manufacturas y Construcción						0.00
c5) Transporte						0.00
c6) Comunicaciones						0.00
c7) Turismo						0.00
c8) Ciencia, Tecnología e Innovación						0.00
c9) Otras Industrias y Otros Asuntos Económicos						0.00
D. Otras No Clasificadas en Funciones Anteriores (D=d1+d2+d3+d4)	0.00	0.00	0.00	0.00	0.00	0.00
d1) Transacciones de la Deuda Pública / Costo Financiero de la Deuda						0.00
d2) Transferencias, Participaciones y Aportaciones Entre Diferentes Niveles y Ordenes de Gobierno						0.00
d3) Sancionamiento del Sistema Financiero						0.00
d4) Adeudos de Ejercicios Fiscales Anteriores						0.00
III. Total de Egresos (III = I + II)	713,092,830.91	0.00	713,092,830.91	107,350,696.71	92,413,052.07	605,742,134.20

AUTORIZO

DR. OSF LUIS GONZALEZ PINZON  
 DIR. GRAL. DEL REPSS EN CAMPECHE

VO

LUIS R. RAMEN TORRES  
 DIR. DE FINANCIAMIENTO DEL REPSS EN  
 CAMPECHE

REVISO

C.P. ALEJANDRO S. MONTEJO BARRANCOS  
 JEFE DE DEPTO DE EJERCICIO DEL GASTO

ELABORO

C.P. PATRICIA V. PANTI NOVELC  
 APOYO ADMINISTRATIVO

REGIMEN ESTATAL DE PROTECCION SOCIAL EN SALUD EN CAMPECHE  
Formato 6d Estado Analítico del Ejercicio del Presupuesto de Egresos Detallado - LDF  
Clasificación de Servicios Personales por Categoría  
Del 01 de enero al 31 de marzo de 2019  
(PESOS)

Concepto (c)	Egresos					Subejercicio (e)
	Aprobado (d)	Ampliaciones/ (Reducciones)	Modificado	Devengado	Pagado	
<b>I. Gasto No Etiquetado (I=A+B+C+D+E+F)</b>	0.00	0.00	0.00	0.00	0.00	0.00
A. Personal Administrativo y de Servicio Público						0.00
B. Magisterio						0.00
C. Servicios de Salud (C=c1+c2)	0.00	0.00	0.00	0.00	0.00	0.00
c1) Personal Administrativo						0.00
c2) Persona Médica, Paramédico y afín						0.00
D. Seguridad Pública						0.00
E. Gastos asociados a la implementación de nuevas leyes federales o reformas a las mismas (E = e1 + e2)	0.00	0.00	0.00	0.00	0.00	0.00
e1) Nombre del Programa o Ley 1						0.00
e2) Nombre del Programa o Ley 2						0.00
F. Sentencias laborales definitivas						0.00
<b>II. Gasto Etiquetado (II=A+B+C+D+E+F)</b>	164,700,612.41	0.00	164,700,612.41	35,815,474.50	34,774,925.46	128,885,137.91
A. Personal Administrativo y de Servicio Público						0.00
B. Magisterio						0.00
C. Servicios de Salud (C=c1+c2)	164,700,612.41	0.00	164,700,612.41	35,815,474.50	34,774,925.46	128,885,137.91
c1) Personal Administrativo	32,940,122.48		32,940,122.48	7,163,094.90	6,954,985.09	25,777,027.58
c2) Personal Médico, Paramédico y afín	131,760,489.93		131,760,489.93	28,652,379.60	27,819,940.37	103,108,110.33
D. Seguridad Pública						0.00
E. Gastos asociados a la implementación de nuevas leyes federales o reformas a las mismas (E = e1 + e2)	0.00	0.00	0.00	0.00	0.00	0.00
e1) Nombre del Programa o Ley 1						0.00
e2) Nombre del Programa o Ley 2						0.00
F. Sentencias laborales definitivas						0.00
<b>III. Total del Gasto en Servicios Personales (III = I + II)</b>	164,700,612.41	0.00	164,700,612.41	35,815,474.50	34,774,925.46	128,885,137.91

AUTORIZO

DR. JOSÉ LUIS GONZÁLEZ PINZÓN  
DIR. GEN. DE FINANCIAMIENTO DEL REPS EN  
CAMPECHE

VO. BO.

L.C. ALFONSO TRASEN TORRES  
DIR. DE FINANCIAMIENTO DEL REPS EN  
CAMPECHE

REVISO

C.P. ALFONDO SPENCER MONTELO SARRANCOS  
JEFE DE DEPTO DE EJERCICIO DEL GASTO


ELABORO


C.P. PATRICIA V. PANTI NOVELO  
APOYO ADMINISTRATIVO

RELACIÓN DE ESQUEMAS BURSÁTILES Y DE COBERTURAS FINANCIERAS  
REGIMEN ESTATAL DE PROTECCION SOCIAL EN SALUD EN CAMPECHE

El Régimen Estatal de Protección Social en Salud en Campeche no cuenta con esquemas bursátiles ni coberturas financieras

(Artículo 46, último párrafo LCGG)

  
DR. JOSE LUIS GONZALEZ PINZON  
DIR. GRAL. DEL REPSS EN CAMPECHE

  
I. C. LUIS H. IRABIEN TORRES  
DIR. DE FINANCIAMIENTO DEL REPSS EN CAMPECHE

INFORME SOBRE PASIVOS CONTINGENTES  
REGIMEN ESTATAL DE PROTECCION SOCIAL EN SALUD EN CAMPECHE

En cumplimiento a lo dispuesto por el artículo 46, fracción I, inciso f de la Ley General de Contabilidad Gubernamental, en relación al Informe Sobre Pasivos Contingentes, se aclara que el Régimen Estatal de Protección Social en Salud en Campeche al 31 de marzo de 2019, no tiene pasivos contingentes que deriven de alguna obligación posible presente o futura, cuya existencia y/o realización sea incierta, y en consecuencia no le es aplicable el Informe sobre pasivos contingentes.

No obstante a la situación anteriormente expuesta, se hace la pertinente aclaración que los pasivos manifestados en su información financiera, en todos los casos corresponden a obligaciones reales derivadas de la recepción a plena satisfacción de bienes y/o servicios debidamente devengados, o bien, corresponden a retenciones a favor de terceros, cuya fecha límite de pago es al 31 de diciembre del año en curso.

Bajo protesta de decir verdad declaramos que los Estados Financieros y sus Notas son razonablemente correctos y responsabilidad del emisor

  
DR. JOSE LUIS GONZALEZ PINZON  
DIR. GENERAL DEL REPSS EN CAMPECHE


  
C. LUIS H. IRABIEN TORRES  
DIR. DE FINANCIAMIENTO DEL REPSS EN CAMPECHE

PROGRAMAS Y PROYECTOS DE INVERSIÓN  
REGIMEN ESTATAL DE PROTECCION SOCIAL EN SALUD EN CAMPECHE


El Régimen Estatal de Protección Social en Salud en Campeche no cuenta con proyectos de inversión.



DR. JOSE LUIS GONZALEZ PINZON  
DIR. DEL REPSS EN CAMPECHE



L. OJEDA RABIENTORRES  
DIR. DE FINANCIAMIENTO DEL REPSS EN CAMPECHE



Régimen Estatal de Protección Social en Salud  
Calle Bravo No. 28 A entre 12 y 14  
Barrio de San Román 24060  
Tel. 815 8944 – 811 29 01 Ext. 101

Núm. Oficio: REPSS/DF/257/19

San Francisco de Campeche, Camp. a 31 de marzo de 2019.

**AUDITOR SUPERIOR DEL ESTADO DE CAMPECHE**

Presente

Por este medio me permito informar que el Régimen Estatal de Protección Social en Salud no tiene la obligación de presentar indicadores de resultados, puesto que no son aplicables a Ramo 12.

Sin otro particular, le envío un cordial saludo.


ATENTAMENTE



L.C. LUIS H. RABIEN TORRES  
DIR. DE FINANCIAMIENTO DEL REPSS EN CAMPECHE

ASMB/PVPN

"LOS RECURSOS DEL SISTEMA DE PROTECCIÓN SOCIAL EN SALUD (SEGURO POPULAR), SON EXCLUSIVOS PARA LOS BENEFICIARIOS DEL SISTEMA. QUEDA PROHIBIDO SU USO PARA FINES DISTINTOS PARA LO QUE FUE AUTORIZADO"



Régimen Estatal de Protección Social en Salud  
Calle Bravo No. 28 A entre 12 y 14  
Barrio de San Román 24040  
Tel. 816 8944 - 811 29 01 Ext. 101

Núm. Oficio: REPSS/DF/258/19

San Francisco de Campeche, Camp. a 31 de marzo de 2019.

**AUDITOR SUPERIOR DEL ESTADO DE CAMPECHE**

Presente

Por este medio me permito informar que el Régimen Estatal de Protección Social en Salud no ha pagado montos por concepto de ayudas y subsidios en el primer trimestre de 2019.

Sin otro particular, le envío un cordial saludo.

ATENTAMENTE

  
L.C. LUIS H. RABIENTORRES  
DIR. DE FINANCIAMIENTO DEL REPSS EN CAMPECHE

  
AMB/PVFN

"LOS RECURSOS DEL SISTEMA DE PROTECCIÓN SOCIAL EN SALUD (SEGURO POPULAR), SON EXCLUSIVOS PARA LOS BENEFICIARIOS DEL SISTEMA. QUEDA PROHIBIDO SU USO PARA FINES DISTINTOS PARA LO QUE FUE AUTORIZADO"