



PODER EJECUTIVO DEL
ESTADO DE
CAMPECHE

Dirección General del REPSS en Campeche
Dirección de Financiamiento

San Francisco de Campeche, Campeche, 06 de marzo del 2020.

Oficio No. REPSS/DF-DEG/63/2020

Asunto: Cuenta Pública.

C.P. GUADALUPE ESTHER CARDENAS GUERRERO
SECRETARIA DE FINANZAS
PRESENTE:

Por medio del presente me permito enviar a usted cinco (5) ejemplares con firmas autógrafas originales, así mismo adjunto al presente un disco compacto, el cual contiene la información digitalizada de la Cuenta Pública correspondiente al Ejercicio Fiscal 2019, según lo establecido por la Ley General de Contabilidad Gubernamental y demás lineamientos emitidos al respecto, para su conocimiento y efectos correspondientes.

Sin otro particular, le envío un cordial saludo.

A T E N T A M E N T E

Enc. del Despacho de la Dirección General
del REPSS en Campeche


L.C. Luis Herminio Irabién Torres

C. c. p. Archivo

LHIT/LCMTR/ASMB

CUENTA PÚBLICA 2019
Estado de Actividades
Del 1o. de enero al 31 de diciembre de 2019 y 2018
(Pesos)

ENTE PÚBLICO: REGIMEN ESTATAL DE PROTECCION SOCIAL EN SALUD EN CAMPECHE

Concepto	2019	2018
INGRESOS Y OTROS BENEFICIOS		
Ingresos de Gestión	3,840,462.61	3,233,867.92
Impuestos	0.00	0.00
Cuotas y Aportaciones de Seguridad Social	0.00	0.00
Contribuciones de Mejoras	0.00	0.00
Derechos	0.00	0.00
Productos	3,840,462.61	3,233,867.92
Aprovechamientos	0.00	0.00
Ingresos por Venta de Bienes y Prestación de Servicios	0.00	0.00
Participaciones, Aportaciones, Convenios, Incentivos Derivados de la Colaboración Fiscal, Fondos Distintos de Aportaciones, Transferencias, Asignaciones, Subsidios y Subvenciones, y Pensiones y Jubilaciones	490,956,489.98	482,837,715.53
Participaciones, Aportaciones, Convenios, Incentivos Derivados de la Colaboración Fiscal y Fondos Distintos de Aportaciones	6,371,493.06	55,485,554.91
Transferencias, Asignaciones, Subsidios y Subvenciones, y Pensiones y Jubilaciones	484,584,996.92	427,352,160.62
Otros Ingresos y Beneficios	787,792.08	1,172,788.71
Ingresos Financieros	0.00	0.00
Incremento por Variación de Inventarios	0.00	0.00
Disminución del Exceso de Estimaciones por Pérdida o Deterioro u Obsolescencia	0.00	0.00
Disminución del Exceso de Provisiones	0.00	0.00
Otros Ingresos y Beneficios Varios	787,792.08	1,172,788.71
Total de Ingresos y Otros Beneficios	495,584,744.67	487,244,372.16
GASTOS Y OTRAS PÉRDIDAS		
Gastos de Funcionamiento	411,172,990.68	472,206,518.26
Servicios Personales	145,990,480.88	153,171,444.62
Materiales y Suministros	92,705,507.02	182,268,582.12
Servicios Generales	172,477,002.78	136,766,491.52
Transferencias, Asignaciones, Subsidios y Otras Ayudas	0.00	1,491,750.00
Transferencias Internas y Asignaciones al Sector Público	0.00	0.00
Transferencias al Resto del Sector Público	0.00	0.00
Subsidios y Subvenciones	0.00	0.00
Ayudas Sociales	0.00	1,491,750.00
Pensiones y Jubilaciones	0.00	0.00
Transferencias a Fideicomisos, Mandatos y Contratos Análogos	0.00	0.00
Transferencias a la Seguridad Social	0.00	0.00
Donativos	0.00	0.00
Transferencias al Exterior	0.00	0.00
Participaciones y Aportaciones	0.00	0.00
Participaciones	0.00	0.00
Aportaciones	0.00	0.00
Convenios	0.00	0.00
Intereses, Comisiones y Otros Gastos de la Deuda Pública	0.00	0.00
Intereses de la Deuda Pública	0.00	0.00
Comisiones de la Deuda Pública	0.00	0.00
Gastos de la Deuda Pública	0.00	0.00
Costo por Coberturas	0.00	0.00
Apoyos Financieros	0.00	0.00
Otros Gastos y Pérdidas Extraordinarias	5,291,636.05	7,583,612.54
Estimaciones, Depreciaciones, Deterioros, Obsolescencia y Amortizaciones	4,472,070.65	2,166,173.69
Provisiones	0.00	1,552,574.10
Disminución de Inventarios	0.00	0.00
Aumento por Insuficiencia de Estimaciones por Pérdida o Deterioro y Obsolescencia	0.00	0.00
Aumento por Insuficiencia de Provisiones	0.00	0.00
Otros Gastos	819,565.40	3,864,864.75
Inversión Pública	0.00	0.00
Inversión Pública no Capitalizable	0.00	0.00
Total de Gastos y Otras Pérdidas	416,464,626.73	481,281,880.80
Resultados del Ejercicio (Ahorro/Desahorro)	79,120,117.94	5,962,491.36

Bajo protesta de decir verdad declaramos que los Estados Financieros y sus Notas, son razonablemente correctos y responsabilidad del emisor

 AUTORIZO DR. JOSE LUIS GONZALEZ PINZÓN DIR. GENERAL DEL REPSS EN CAMPECHE	 REVISO LIC. LUIS FERNANDO IRABIEN TORRES DIR. DE FINANCIAMIENTO DEL REPSS EN CAMPECHE	 ELABORO C.P. PATRICIA VERÓNICA PANTI NOVELO APOYO ADMINISTRATIVO
---	--	--

CUENTA PÚBLICA 2019
Estado de Situación Financiera
Del 1o. de enero al 31 de diciembre de 2019 y 2018
(Pesos)

ENTE PÚBLICO: REGIMEN ESTATAL DE PROTECCION SOCIAL EN SALUD EN CAMPECHE

Concepto	Año		Concepto	Año	
	2019	2018		2019	2018
ACTIVO			PASIVO		
<i>Activo Circulante</i>			<i>Pasivo Circulante</i>		
Efectivo y Equivalentes	99,113,807.39	47,297,600.58	Cuentas por Pagar a Corto Plazo	220,431,786.82	212,243,408.85
Derechos a Recibir Efectivo o Equivalentes	12,606,879.40	16,803,345.26	Documentos por Pagar a Corto Plazo	0.00	0.00
Derechos a Recibir Bienes o Servicios	10,192,264.26	13,990,851.60	Porción a Corto Plazo de la Deuda Pública a Largo Plazo	0.00	0.00
Inventarios	0.00	0.00	Títulos y Valores a Corto Plazo	0.00	0.00
Almacenes	2,419,034.51	2,419,034.51	Pasivos Diferidos a Corto Plazo	0.00	0.00
Estimación por Pérdida o Deterioro de Activos Circulantes	0.00	0.00	Fondos y Bienes de Terceros en Garantía y/o Administración a Corto Plazo	0.00	0.00
Otros Activos Circulantes	0.00	0.00	Provisiones a Corto Plazo	0.00	0.00
Total de Activos Circulantes	124,331,985.56	80,610,831.95	Otros Pasivos a Corto Plazo	0.00	0.00
<i>Activo No Circulante</i>			Total de Pasivos Circulantes	220,431,786.82	212,243,408.85
Inversiones Financieras a Largo Plazo	0.00	0.00	<i>Pasivo No Circulante</i>		
Derechos a Recibir Efectivo o Equivalentes a Largo Plazo	0.00	0.00	Cuentas por Pagar a Largo Plazo	0.00	0.00
Bienes Inmuebles, Infraestructura y Construcciones en Proceso	0.00	0.00	Documentos por Pagar a Largo Plazo	0.00	0.00
Bienes Muebles	68,110,952.71	21,906,590.67	Deuda Pública a Largo Plazo	0.00	0.00
Activos Intangibles	418,815.17	347,811.16	Pasivos Diferidos a Largo Plazo	0.00	0.00
Depreciación, Deterioro y Amortización Acumulada de Bienes	(6,722,199.32)	(4,507,237.50)	Fondos y Bienes de Terceros en Garantía y/o en Administración a Largo Plazo	0.00	0.00
Activos Diferidos	0.00	0.00	Provisiones a Largo Plazo	0.00	0.00
Estimación por Pérdida o Deterioro de Activos no Circulantes	0.00	0.00	Total de Pasivos No Circulantes	0.00	0.00
Otros Activos no Circulantes	0.00	0.00	TOTAL DEL PASIVO	220,431,786.82	212,243,408.85
Total de Activos No Circulantes	61,807,568.56	17,746,954.33	HACIENDA PÚBLICA/ PATRIMONIO		
TOTAL DEL ACTIVO	186,139,554.12	98,357,796.28	<i>Hacienda Pública/Patrimonio Contribuido</i>		
			Aportaciones	0.00	0.00
			Donaciones de Capital	0.00	0.00
			Actualización de la Hacienda Pública / Patrimonio	0.00	0.00
			Hacienda Pública/Patrimonio Generado		
			Resultados del Ejercicio (Ahorro / Desahorro)	(34,292,232.70)	(113,885,612.57)
			Resultados de Ejercicios Anteriores	79,120,117.94	5,962,491.36
			Revalúos	(114,159,087.70)	(120,121,579.06)
			Reservas	0.00	0.00
			Rectificaciones de Resultados de Ejercicios Anteriores	746,737.06	273,475.13
			Exceso o Insuficiencia en la Actualización de la Hacienda Pública/Patrimonio	0.00	0.00
			Resultado por Posición Monetaria	0.00	0.00
			Resultado por Tenencia de Activos no Monetarios	0.00	0.00
			Total Hacienda Pública/ Patrimonio	(34,292,232.70)	(113,885,612.57)
			TOTAL DEL PASIVO Y HACIENDA PÚBLICA / PATRIMONIO	186,139,554.12	98,357,796.28

Bajo protesta de decir verdad declaramos que los Estados Financieros y sus Notas, son razonablemente correctos y responsabilidad del emisor

AUTORIZO

DR. JOSE LUIS GONZALEZ PINZON
DIR. GENERAL DEL REPS EN CAMPECHE

REVISO

L.C. JOSHEFINIO IRABIEN TORRES
DIR. DE FINANCIAMIENTO DEL REPS EN CAMPECHE

ELABORO

C.P. PATRICIA VERONICA PANTI NOVELO
APOYO ADMINISTRATIVO

CUENTA PÚBLICA 2019
Estado de Cambios en la Situación Financiera
Del 1o. de enero al 31 de diciembre de 2019
(Pesos)

ENTE PÚBLICO: REGIMEN ESTATAL DE PROTECCION SOCIAL EN SALUD EN CAMPECHE

Concepto	Origen	Aplicación
ACTIVO	10,310,015.02	98,091,772.86
<i>Activo Circulante</i>	8,095,053.20	51,816,206.81
Efectivo y Equivalentes	0.00	51,816,206.81
Derechos a Recibir Efectivo o Equivalentes	4,296,465.86	0.00
Derechos a Recibir Bienes o Servicios	3,798,587.34	0.00
Inventarios	0.00	0.00
Almacenes	0.00	0.00
Estimación por Pérdida o Deterioro de Activos Circulantes	0.00	0.00
Otros Activos Circulantes	0.00	0.00
<i>Activo No Circulante</i>	2,214,961.82	46,275,566.05
Inversiones Financieras a Largo Plazo	0.00	0.00
Derechos a Recibir Efectivo o Equivalentes a Largo Plazo	0.00	0.00
Bienes Inmuebles, Infraestructura y Construcciones en Proceso	0.00	0.00
Bienes Muebles	0.00	46,204,362.04
Activos Intangibles	0.00	71,204.01
Depreciación, Deterioro y Amortización Acumulada de Bienes	2,214,961.82	0.00
Activos Diferidos	0.00	0.00
Estimación por Pérdida o Deterioro de Activos no Circulantes	0.00	0.00
Otros Activos no Circulantes	0.00	0.00
PASIVO	8,188,377.97	0.00
<i>Pasivo Circulante</i>	8,188,377.97	0.00
Cuentas por Pagar a Corto Plazo	8,188,377.97	0.00
Documentos por Pagar a Corto Plazo	0.00	0.00
Porción a Corto Plazo de la Deuda Pública a Largo Plazo	0.00	0.00
Títulos y Valores a Corto Plazo	0.00	0.00
Pasivos Diferidos a Corto Plazo	0.00	0.00
Fondos y Bienes de Terceros en Garantía y/o Administración a Corto Plazo	0.00	0.00
Provisiones a Corto Plazo	0.00	0.00
Otros Pasivos a Corto Plazo	0.00	0.00
<i>Pasivo No Circulante</i>	0.00	0.00
Cuentas por Pagar a Largo Plazo	0.00	0.00
Documentos por Pagar a Largo Plazo	0.00	0.00
Deuda Pública a Largo Plazo	0.00	0.00
Pasivos Diferidos a Largo Plazo	0.00	0.00
Fondos y Bienes de Terceros en Garantía y/o en Administración a Largo Plazo	0.00	0.00
Provisiones a Largo Plazo	0.00	0.00
HACIENDA PÚBLICA/ PATRIMONIO	79,593,379.87	0.00
<i>Hacienda Pública/Patrimonio Contribuido</i>	0.00	0.00
Aportaciones	0.00	0.00
Donaciones de Capital	0.00	0.00
Actualización de la Hacienda Pública / Patrimonio	0.00	0.00
<i>Hacienda Pública/Patrimonio Generado</i>	79,593,379.87	0.00
Resultados del Ejercicio (Ahorro / Desahorro)	73,157,626.58	0.00
Resultados de Ejercicios Anteriores	5,962,491.36	0.00
Revalúos	0.00	0.00
Reservas	0.00	0.00
Rectificaciones de Resultados de Ejercicios Anteriores	473,261.93	0.00
<i>Exceso o Insuficiencia en la Actualización de la Hacienda Pública/Patrimonio</i>	0.00	0.00
Resultado por Posición Monetaria	0.00	0.00
Resultado por Tenencia de Activos no Monetarios	0.00	0.00

Bajo protesta de decir verdad declaramos que los Estados Financieros y sus Notas, son razonablemente correctos y responsabilidad del emisor

AUTORIZO

DR. JOSE LUIS GONZALEZ PINZON
 DIR. GRAL DEL REPSS EN CAMPECHE

REVISO

L. C. LUIS HERMINIO RABEN TORRES
 DIR. DE FINANCIAMIENTO DEL REPSS EN CAMPECHE

ELABORO

C.P. PATRICIA VERONICA PANTI NOVELO
 APOYO ADMINISTRATIVO

CUENTA PÚBLICA 2019
Estado Analítico del Activo
Del 1o. de enero al 31 de diciembre de 2019
(Pesos)

ENTE PÚBLICO: REGIMEN ESTATAL DE PROTECCION SOCIAL EN SALUD EN CAMPECHE

Concepto	Saldo Inicial 1	Cargos del Período 2	Abonos del Período 3	Saldo Final 4 = (1+2-3)	Variación del Período (4-1)
ACTIVO					
Activo Circulante	80,610,831.95	1,058,496,816.94	1,014,775,663.33	124,331,985.56	43,721,153.61
Efectivo y Equivalentes	47,297,600.58	551,338,334.06	499,522,127.25	99,113,807.39	51,816,206.81
Derechos a Recibir Efectivo o Equivalentes	16,903,345.26	507,158,482.88	511,454,948.74	12,606,879.40	(4,296,465.86)
Derechos a Recibir Bienes o Servicios	13,990,851.60	0.00	3,796,587.34	10,192,264.26	(3,796,587.34)
Inventarios	0.00	0.00	0.00	0.00	0.00
Almacenes	2,419,034.51	0.00	0.00	2,419,034.51	0.00
Estimación por Pérdida o Deterioro de Activos Circulantes	0.00	0.00	0.00	0.00	0.00
Otros Activos Circulantes	0.00	0.00	0.00	0.00	0.00
Activo No Circulante	17,746,964.33	48,979,347.19	4,918,742.96	61,807,568.56	44,060,604.23
Inversiones Financieras a Largo Plazo	0.00	0.00	0.00	0.00	0.00
Derechos a Recibir Efectivo o Equivalentes a Largo Plazo	0.00	0.00	0.00	0.00	0.00
Bienes Inmuebles, Infraestructura y Construcciones en Proceso	0.00	0.00	0.00	0.00	0.00
Bienes Muebles	21,906,590.67	48,520,600.42	2,316,238.38	68,110,952.71	46,204,362.04
Activos Intangibles	347,611.16	71,204.01	0.00	418,815.17	71,204.01
Depreciación, Deterioro y Amortización Acumulada de Bienes	(4,507,237.50)	387,542.76	2,602,504.58	(6,722,199.32)	(2,214,961.82)
Activos Diferidos	0.00	0.00	0.00	0.00	0.00
Estimación por Pérdida o Deterioro de Activos no Circulantes	0.00	0.00	0.00	0.00	0.00
Otros Activos no Circulantes	0.00	0.00	0.00	0.00	0.00

Bajo protesta de decir verdad declaramos que los Estados Financieros y sus Notas, son razonablemente correctos y responsabilidad del emisor

AUTORIZO

REVISO

ELABORO

DR. JOSE LUIS GONZALEZ PINZON
 DIR. GRAL DEL REPS EN CAMPECHE

L.C. HERNANIO IRABIEN TORRES
 DIR. DE FINANCIAMIENTO DEL REPS EN
 CAMPECHE

C.P. PATRICIA VERONICA PANTI NOVELO
 APOYO ADMINISTRATIVO

CUENTA PÚBLICA 2019
Estado Analítico de la Deuda y Otros Pasivos
Del 1o. de enero al 31 de diciembre de 2019
(Pesos)

ENTE PÚBLICO: REGIMEN ESTATAL DE PROTECCION SOCIAL EN SALUD EN CAMPECHE

Denominación de las Deudas	Moneda de Contratación	Institución o País Acreedor	Saldo Inicial del Periodo	Saldo Final del Periodo
DEUDA PÚBLICA				
	Corto Plazo			
Deuda Interna			0.00	0.00
Instituciones de Crédito			0.00	0.00
Títulos y Valores			0.00	0.00
Arrendamientos Financieros			0.00	0.00
Deuda Externa			0.00	0.00
Organismos Financieros Internacionales			0.00	0.00
Deuda Bilateral			0.00	0.00
Títulos y Valores			0.00	0.00
Arrendamientos Financieros			0.00	0.00
Subtotal a Corto Plazo			0.00	0.00
	Largo Plazo			
Deuda Interna			0.00	0.00
Instituciones de Crédito			0.00	0.00
Títulos y Valores			0.00	0.00
Arrendamientos Financieros			0.00	0.00
Deuda Externa			0.00	0.00
Organismos Financieros Internacionales			0.00	0.00
Deuda Bilateral			0.00	0.00
Títulos y Valores			0.00	0.00
Arrendamientos Financieros			0.00	0.00
Subtotal a Largo Plazo			0.00	0.00
Otros Pasivos			212,243,408.85	220,431,786.82
Total Deuda y Otros Pasivos			212,243,408.85	220,431,786.82

Bajo protesta de decir verdad declaramos que los Estados Financieros y sus Notas, son razonablemente correctos y responsabilidad del emisor

AUTORIZO

REVISO

ELABORO

DR. JOSE LUIS GONZALEZ PINZON

L.C. LUIS PERMINO IRABIEN TORRES

C.P. PATRICIA VERONICA PANTI NOVELO

DIR. GRAL. DEL REPSS EN CAMPECHE

DIR. DE FINANCIAMIENTO DEL REPSS EN CAMPECHE


APOYO ADMINISTRATIVO

CUENTA PUBLICA 2019
Estado de Variación en la Hacienda Pública
Del 1 de enero al 31 de diciembre de 2019
 (pesos)

Ente Público: REGIMEN ESTATAL DE PROTECCION SOCIAL EN SALUD EN CAMPECHE

Concepto	Hacienda Pública/Patrimonio Contribuido	Hacienda Pública/Patrimonio Generado de Ejercicios Anteriores	Hacienda Pública/Patrimonio Generado del Ejercicio	Exceso o insuficiencia en la actualización de la hacienda pública/patrimonio	TOTAL
Hacienda Pública/Patrimonio Contribuido Neto de 2018					
Aportaciones	0.00	0.00	0.00	0.00	0.00
Donaciones de Capital	0.00	0.00	0.00	0.00	0.00
Actualización de la Hacienda Pública/Patrimonio	0.00	0.00	0.00	0.00	0.00
Hacienda Pública/Patrimonio Generado Neto de 2018					
Resultados del Ejercicio (Ahorro/Desahorro)	0.00	-119,848,103.93	5,962,491.36	0.00	-113,885,612.57
Resultados de Ejercicios Anteriores	0.00	-120,121,579.06	0.00	0.00	5,962,491.36
Revalúos	0.00	0.00	0.00	0.00	-120,121,579.06
Reservas	0.00	0.00	0.00	0.00	0.00
Rectificaciones de Resultados de Ejercicios Anteriores	0.00	273,475.13	0.00	0.00	0.00
Exceso o insuficiencia en la Actualización de la Hacienda Pública/Patrimonio Neto de 2018					
Resultado por Posición Monetaria	0.00	0.00	0.00	0.00	0.00
Resultado por Tenencia de Activos no Monetarios	0.00	0.00	0.00	0.00	0.00
Hacienda Pública/Patrimonio Neto Final de 2018					
	0.00	-119,848,103.93	5,962,491.36	0.00	-113,885,612.57
Cambios en la Hacienda Pública/Patrimonio Contribuido Neto de 2019					
Aportaciones	0.00	0.00	0.00	0.00	0.00
Donaciones de Capital	0.00	0.00	0.00	0.00	0.00
Actualización de la Hacienda Pública/Patrimonio	0.00	0.00	0.00	0.00	0.00
Variaciones de la Hacienda Pública/Patrimonio Generado Neto de 2019					
Resultados del Ejercicio (Ahorro/Desahorro)	0.00	5,962,491.36	73,630,888.51	0.00	79,593,379.87
Resultados de Ejercicios Anteriores	0.00	5,962,491.36	-5,962,491.36	0.00	79,120,117.94
Revalúos	0.00	0.00	0.00	0.00	0.00
Reservas	0.00	0.00	0.00	0.00	0.00
Rectificaciones de Resultados de Ejercicios Anteriores	0.00	0.00	473,251.93	0.00	473,251.93
Cambios en el Exceso o Insuficiencia en la Actualización de la Hacienda Pública/Patrimonio Neto de 2019					
Resultado por Posición Monetaria	0.00	0.00	0.00	0.00	0.00
Resultado por Tenencia de Activos no Monetarios	0.00	0.00	0.00	0.00	0.00
Hacienda Pública/Patrimonio Neto Final de 2019					
	0.00	-113,885,612.57	79,593,379.87	0.00	-34,292,232.70

Bajo protesta de decir verdad declaramos que los Estados Financieros y sus Notas son razonablemente correctos y responsabilidad del emisor

AUTORIZO

 DR. JOSE LUIS GONZALEZ PINZON
 DIR. GENERAL DE REPS EN CAMPECHE

REVISÓ

 L.C. LUIS H. RABIENTORRES
 DIR. DE FINANCIAMIENTO DEL REPS EN CAMPECHE

ELABORO

 C.P. PATRICIA VERONICA PANTI NOVELO
 APOYO ADMINISTRATIVO

CUENTA PÚBLICA 2019
Estado de Flujos de Efectivo
Del 1o. de enero al 31 de diciembre de 2019 y 2018
(Pesos)

ENTE PÚBLICO: REGIMEN ESTATAL DE PROTECCION SOCIAL EN SALUD EN CAMPECHE

Concepto	2019	2018
Flujos de Efectivo de las Actividades de Operación		
Origen	495,584,744.67	575,652,173.79
Impuestos	0.00	0.00
Cuotas y Aportaciones de Seguridad Social	0.00	0.00
Contribuciones de mejoras	0.00	0.00
Derechos	0.00	0.00
Productos	3,840,462.61	3,233,867.92
Aprovechamientos	0.00	0.00
Ingresos por Venta de Bienes y Prestación de Servicios	787,792.08	0.00
Participaciones, Aportaciones, Convenios, Incentivos Derivados de la Colaboración Fiscal y Fondos Distintos de Aportaciones	6,371,493.06	55,485,554.91
Transferencias, Asignaciones, Subsidios y Subvenciones, y Pensiones y Jubilaciones	484,584,996.92	427,352,160.62
Otros Orígenes de Operación	0.00	89,580,590.34
Aplicación	353,109,816.58	371,412,872.10
Servicios Personales	145,769,745.08	152,999,250.52
Materiales y Suministros	65,288,427.69	125,870,184.25
Servicios Generales	140,227,804.70	91,051,687.33
Transferencias Internas y Asignaciones al Sector Público	0.00	0.00
Transferencias al resto del Sector Público	0.00	0.00
Subsidios y Subvenciones	0.00	1,491,750.00
Ayudas Sociales	0.00	0.00
Pensiones y Jubilaciones	0.00	0.00
Transferencias a Fideicomisos, Mandatos y Contratos Análogos	0.00	0.00
Transferencias a la Seguridad Social	0.00	0.00
Donativos	0.00	0.00
Transferencias al Exterior	0.00	0.00
Participaciones	0.00	0.00
Aportaciones	0.00	0.00
Convenios	0.00	0.00
Otras Aplicaciones de Operación	1,823,839.11	0.00
Flujos Netos de Efectivo por Actividades de Operación	142,474,928.09	204,239,301.69
Flujos de Efectivo de las Actividades de Inversión		
Origen	0.00	0.00
Bienes Inmuebles, Infraestructura y Construcciones en Proceso	0.00	0.00
Bienes Muebles	0.00	0.00
Otros Orígenes de Inversión	0.00	0.00
Aplicación	6,335,992.48	1,577,004.76
Bienes Inmuebles, Infraestructura y Construcciones en Proceso	0.00	0.00
Bienes Muebles	6,264,788.47	1,492,555.60
Otras Aplicaciones de Inversión	71,204.01	84,449.16
Flujos Netos de Efectivo por Actividades de Inversión	(6,335,992.48)	(1,577,004.76)
Flujo de Efectivo de las Actividades de Financiamiento		
Origen	0.00	0.00
Endeudamiento Neto	0.00	0.00
Interno	0.00	0.00
Externo	0.00	0.00
Otros Orígenes de Financiamiento	0.00	0.00
Aplicación	84,322,728.80	160,689,220.06
Servicios de la Deuda	0.00	160,689,220.06
Interno	0.00	80,344,610.03
Externo	0.00	80,344,610.03
Otras Aplicaciones de Financiamiento	84,322,728.80	0.00
	0.00	0.00
Flujos netos de Efectivo por Actividades de Financiamiento	(84,322,728.80)	(160,689,220.06)
Incremento/Disminución Neta en el Efectivo y Equivalentes al Efectivo	51,816,206.81	41,973,076.87
Efectivo y Equivalentes al Efectivo al Inicio del Ejercicio	47,297,600.58	5,324,523.71
Efectivo y Equivalentes al Efectivo al Final del Ejercicio	99,113,807.39	47,297,600.58

Bajo protesta de decir verdad declaramos que los Estados Financieros y sus Notas, son razonablemente correctos y responsabilidad del emisor

AUTORIZO

REVISO

ELABORO

DR. JOSE LUIS GONZALEZ PINZON
 DIR GRAL DEL REPSS EN CAMPECHE

L.C. LUIS FERMINDO IRABIEN TORRES
 DIR. DE FINANCIAMIENTO DEL REPSS EN
 CAMPECHE


C.P. PATRICIA VERONICA PANTI NOVELO
 APOYO ADMINISTRATIVO

ENTE PÚBLICO: REGIMEN ESTATAL DE PROTECCION SOCIAL EN SALUD EN CAMPECHE
Conciliación entre los Ingresos Presupuestarios y Contables
Correspondientes del 1o. de enero al 31 de diciembre de 2019
(Cifras en Pesos)

ENTE PÚBLICO: REGIMEN ESTATAL DE PROTECCION SOCIAL EN SALUD EN CAMPECHE

1. Total de Ingresos Presupuestarios	495,584,744.67
2. Más Ingresos Contables No Presupuestarios	0.00
2.1 Ingresos Financieros	0.00
2.2 Incremento por Variación de Inventarios	0.00
2.3 Disminución del Exceso de Estimaciones por Pérdida o Deterioro u Obsolescencia	0.00
2.4 Disminución del Exceso de Provisiones	0.00
2.5 Otros Ingresos y Beneficios Varios	0.00
2.6 Otros Ingresos Contables No Presupuestarios	
3. Menos Ingresos Presupuestarios No Contables	0.00
3.1 Aprovechamientos Patrimoniales	0.00
3.2 Ingresos Derivados de Financiamientos	0.00
3.3 Otros Ingresos Presupuestarios No Contables	0.00
4. Total de Ingresos Contables	495,584,744.67

AUTORIZO




DR. JOSE LUIS GONZALEZ PINZON
 DIR. GRAL DEL REPSS EN
 CAMPECHE

REVISO



L.C. LUIS HERMINIO IRABIEN
 TORRES
 DIR. DE FINANCIAMIENTO DEL
 REPSS EN CAMPECHE

ELABORO



C.P. PATRICIA VERONICA PANTI
 NOVELO
 APOYO ADMINISTRATIVO

ENTE PÚBLICO: REGIMEN ESTATAL DE PROTECCION SOCIAL EN SALUD EN CAMPECHE

Conciliación entre los Egresos Presupuestarios y los Gastos Contables
Correspondiente del 1o. de enero al 31 de diciembre de 2019
(Cifras en Pesos)

1. Total de Egresos Presupuestarios	542,171,399.49
2. Menos Egresos Presupuestarios No Contables	130,998,408.81
2.1 Materias Primas y Materiales de Producción y Comercialización	0.00
2.2 Materiales y Suministros	0.00
2.3 Mobiliario y Equipo de Administración	42,154,401.12
2.4 Mobiliario y Equipo Educacional y Recreativo	1,957,200.00
2.5 Equipo e Instrumental Médico y de Laboratorio	0.00
2.6 Vehículos y Equipo de Transporte	836,831.19
2.7 Equipo de Defensa y Seguridad	0.00
2.8 Maquinaria, Otros Equipos y Herramientas	0.00
2.9 Activos Biológicos	71,204.01
2.10 Bienes Inmuebles	0.00
2.11 Activos Intangibles	0.00
2.12 Obra Pública en Bienes de Dominio Público	0.00
2.13 Obra Pública en Bienes Propios	0.00
2.14 Acciones y Participaciones de Capital	0.00
2.15 Compra de Títulos y Valores	0.00
2.16 Concesión de Préstamos	0.00
2.17 Inversiones en Fideicomisos, Mandatos y Otros Análogos	
2.18 Provisiones para Contingencias y Otras Erogaciones Especiales	
2.19 Amortización de la Deuda Pública	
2.20 Adeudos de Ejercicios Fiscales Anteriores (ADEFAS)	
2.21 Otros Egresos Presupuestarios No Contables	
3. Más Gastos Contables No Presupuestarios	5,291,636.05
3.1 Estimaciones, Depreciaciones, Deterioros, Obsolescencia y Amortizaciones	4,472,070.65
3.2 Provisiones	0.00
3.3 Disminución de Inventarios	0.00
3.4 Aumento por Insuficiencia de Estimaciones por Pérdida o Deterioro u Obsolescencia	0.00
3.5 Aumento por Insuficiencia de Provisiones	0.00
3.6 Otros Gastos	819,565.40
3.7 Otros Gastos Contables No Presupuestarios	0.00
4. Total de Gastos Contables	416,464,626.73

AUTORIZO

DR. JOSE LUIS GONZALEZ PINZON

DIR. GRAL. DEL REPSS EN
CAMPECHE

REVISO

L.C. LUIS HERMINIO RABEN TORRES

DIR. DE FINANCIAMIENTO DEL REPSS
EN CAMPECHE

ELABORO


C.P. PATRICIA VERONICA PANTI
NOVELO

APOYO ADMINISTRATIVO

INFORME SOBRE PASIVOS CONTINGENTES
REGIMEN ESTATAL DE PROTECCION SOCIAL EN SALUD EN CAMPECHE

Con el fin de dar cumplimiento al Título V de la Ley General de Contabilidad Gubernamental respecto al grado de cumplimiento en materia de Transparencia y Rendición de Cuentas y al Art. 8 inciso VI de las Reglas de Operación de los Consejos de Armonización Contable de las Entidades Federativas, me permito informar que el Régimen Estatal de Protección Social en Salud en Campeche no tiene pasivos contingentes que deriven de alguna obligación posible presente o futura, cuya existencia y/o realización sea incierta, ni ninguna otra obligación que implique pagos financieros programados. No obstante a la situación anteriormente expuesta, se hace la pertinente aclaración que los pasivos manifestados en los estados financieros corresponden a obligaciones reales derivadas de la recepción a plena satisfacción de bienes y/o servicios debidamente devengados, o bien, corresponden a retenciones a favor de terceros.

Bajo protesta de decir verdad declaramos que los Estados Financieros y sus Notas son razonablemente correctos y responsabilidad del emisor


DR. JOSÉ LUIS GONZALEZ PINZON
DIR. DEL REPSS EN CAMPECHE


L.C. LUIS FERMÍN RABIENTORRES
DIR. DE FINANCIAMIENTO DEL REPSS EN CAMPECHE

REGIMEN ESTATAL DE PROTECCION SOCIAL EN SALUD EN CAMPECHE

NOTAS A LOS ESTADOS FINANCIEROS

AL 31 DE DICIEMBRE DE 2019

Con el propósito de dar cumplimiento a los artículos 46 y 49 de la Ley General de Contabilidad Gubernamental, los entes públicos deberán acompañar notas a los estados financieros cuyos rubros así lo requieran teniendo presente los postulados de revelación suficiente e importancia relativa con la finalidad, que la información sea de mayor utilidad para los usuarios.

A continuación se presentan los tres tipos de notas que acompañan a los estados, a saber:

- a) Notas de desglose;
- b) Notas de memoria (cuentas de orden), y
- c) Notas de gestión administrativa.

a) NOTAS DE DESGLOSE

I) NOTAS AL ESTADO DE SITUACIÓN FINANCIERA

Activo

- Efectivo y Equivalentes

1. Se informará acerca de los fondos con afectación específica, el tipo y monto de los mismos; de las inversiones financieras se revelará su tipo y monto, su clasificación en corto y largo plazo separando aquéllas que su vencimiento sea menor a 3 meses.

A continuación se relacionan las cuentas que integran el rubro de efectivo y equivalentes:

Concepto	2019	2018
BANCOS/TESORERÍA	\$ 99,113,807.39	\$ 47,297,600.58
INVERSIONES TEMPORALES (HASTA 3 MESES)	\$.00	\$.00
FONDOS CON AFECTACIÓN ESPECÍFICA	\$.00	\$.00
Suma	\$ 99,113,807.39	\$ 47,297,600.58

Bancos/Tesorería

Representa el monto de efectivo disponible propiedad de ENTE/INSTITUTO, en instituciones bancarias, su importe se integra por:

Banco	Importe
BANCOMER	\$ 489,396.51
HSBC	\$ 84,523,202.34
BANAMEX	\$ 37,265.87
SCOTIABANK	\$ 13,963,779.39
SANTANDER	\$.00
TESOFE	\$ 100,163.28
Suma	\$ 99,113,807.39

Inversiones Temporales

Representa el monto de efectivo invertido por ENTE/INSTITUTO, la cual se efectúa a plazos que van de inversión a la vista hasta 90 días, su importe se integra

Banco	Importe
	\$.00
	\$.00
NO APLICA	\$.00
	\$.00
	\$.00
Suma	\$ -

Fondos con Afectación Específica

Representan el monto de los fondos con afectación específica que deben financiar determinados gastos o actividades.

Banco	Importe
NO APLICA	\$.00
	\$.00
Suma	\$ -

REGIMEN ESTATAL DE PROTECCION SOCIAL EN SALUD EN CAMPECHE

NOTAS A LOS ESTADOS FINANCIEROS

• **Derechos a recibir Efectivo y Equivalentes y Bienes o Servicios a Recibir**

2. *Por tipo de contribución se informará el monto que se encuentre pendiente de cobro y por recuperar de hasta cinco ejercicios anteriores, asimismo se deberán considerar los montos sujetos a algún tipo de juicio con una antigüedad mayor a la señalada y la factibilidad de cobro.*

Concepto	2019	2018
CUENTAS POR COBRAR A CORTO PLAZO	\$.00	\$.00
DEUDORES DIVERSOS POR COBRAR A CORTO PLAZO	\$ 12,606,879.40	\$ 16,903,345.26
OTROS DERECHOS A RECIBIR EFECTIVO O EQUIVALENTES A CORTO	\$.00	\$.00
Suma	\$ 12,606,879.40	\$ 16,903,345.26

Las Cuentas por Cobrar a Corto Plazo se integran por:

Concepto	2019	2018
	NO APLICA	
Suma	\$ -	\$ -

Deudores Diversos por Cobrar a Corto Plazo

Representa el monto de los derechos de cobro a favor del ente público

Otros Derechos a recibir Efectivo y Equivalentes a Corto Plazo

NO APLICA

• **Bienes Disponibles para su Transformación o Consumo (inventarios)**

NO APLICA

• **Inversiones Financieras**

NO APLICA

• **Bienes Muebles, Inmuebles e Intangibles**

8. *Se informará de manera agrupada por cuenta, los rubros de Bienes Muebles e Inmuebles, el monto de la depreciación del ejercicio y la acumulada, el método de depreciación, tasas aplicadas y los criterios de aplicación de los mismos. Asimismo, se informará de las características significativas del estado en que se encuentren los activos.*

9. *Se informará de manera agrupada por cuenta, los rubros de activos intangibles y diferidos, su monto y naturaleza, amortización del ejercicio, amortización acumulada, tasa y método aplicados.*

Bienes Inmuebles, Infraestructura y Construcciones en Proceso

Se integra de la siguiente manera:

Concepto	2019	2018
TERRENOS	\$.00	\$.00
OTROS BIENES INMUEBLES	\$.00	\$.00
Subtotal BIENES MUEBLES	\$ -	\$ -

REGIMEN ESTATAL DE PROTECCION SOCIAL EN SALUD EN CAMPECHE

NOTAS A LOS ESTADOS FINANCIEROS

Bienes Muebles, Intangibles y Depreciaciones

Se integran de la siguiente manera:

Concepto	2019	2018
MOBILIARIO Y EQUIPO DE ADMINISTRACIÓN	8,524,770.91	7,278,169.89
MOBILIARIO Y EQUIPO EDUCACIONAL Y RECREATIVO	248,999.13	774,575.12
EQ E INSTRUMENTAL MEDICO Y DE LAB	53,885,269.96	11,039,029.20
VEHICULOS Y EQUIPO DE TRANSPORTE	4,158,311.99	2,207,111.99
MAQUINARIA, OTROS EQUIPOS Y HERRAMIENTAS	1,293,600.72	607,704.47
Subtotal BIENES MUEBLES	68,110,952.71	21,906,590.67
SOFTWARE	388,805.97	317,601.96
LICENCIAS	30,009.20	30,009.20
Subtotal ACTIVOS INTANGIBLES	418,815.17	347,611.16
DEPRECIACIÓN ACUMULADA DE BIENES MUEBLES	6,577,447.24	4,392,062.01
AMORTIZACION ACUMULADA DE ACTIVOS INTANGIBLES	144,752.08	115,175.49
CIÓN, DETERIORO Y AMORTIZACIÓN ACUMULADA DE BIENES	6,722,199.32	4,507,237.50
Suma	61,807,568.56	17,746,964.33

Activo Diferido

Se integran de la siguiente manera:

Concepto	2019	2018
NO APLICA	\$.00	\$.00

• **Estimaciones y Deterioros**

NO APLICA

• **Otros Activos**

NO APLICA

Pasivo

1. Se elaborará una relación de las cuentas y documentos por pagar en una desagregación por su vencimiento en días a 90, 180, menor o igual a 365 y mayor a 365. Asimismo, se informará sobre la factibilidad del pago de dichos pasivos.
2. Se informará de manera agrupada los recursos localizados en Fondos de Bienes de Terceros en Administración y/o en Garantía a corto y largo plazo, así como la naturaleza de dichos recursos y sus características cualitativas significativas que les afecten o pudieran afectarles financieramente.
3. Se informará de las cuentas de los pasivos diferidos y otros, su tipo, monto y naturaleza, así como las características significativas que les impacten o pudieran impactarles financieramente.

Este género se compone de dos grupos, el Pasivo Circulante y el Pasivo No Circulante, en éstos inciden pasivos derivados de operaciones por servicios personales, cuentas por pagar por operaciones presupuestarias devengadas y contabilizadas al 30 de septiembre del ejercicio correspondiente; pasivos por obligaciones laborales, a continuación se presenta la integración del pasivo:

Concepto	2019	2018
PASIVO CIRCULANTE	\$ 220,431,786.82	\$ 212,243,408.85
PASIVO NO CIRCULANTE	\$.00	\$.00
Suma de Pasivo	\$ 220,431,786.82	\$ 212,243,408.85

• **Pasivo Circulante**

Destacan entre las principales partidas del Pasivo Circulante las siguientes:

Concepto	Importe
SERVICIOS PERSONALES POR PAGAR A CORTO PLAZO	\$ 370,526.16
RETENCIONES Y CONTRIBUCIONES POR PAGAR A CORTO PLAZO	\$ 2,956,355.63
INGRESOS POR CLASIFICAR	\$.00
PROVEEDORES POR PAGAR A CORTO PLAZO	\$ 207,541,988.84
OTRAS CUENTAS POR PAGAR A CORTO PLAZO	\$ 9,562,916.19
Suma PASIVO CIRCULANTE	\$ 220,431,786.82

REGIMEN ESTATAL DE PROTECCION SOCIAL EN SALUD EN CAMPECHE

NOTAS A LOS ESTADOS FINANCIEROS

Servicios Personales por Pagar a Corto Plazo

El importe de esta cuenta esta constituido principalmente por: gratificaciones pendientes de cobro.

Retenciones por Pagar a Corto Plazo

El importe de esta cuenta esta constituido principalmente por: Retenciones de ISR por Sueldos y Salarios, Honorarios y por Arrendamiento, mismo que se pagan en el mes de enero del ejercicio siguiente.

Ingresos por Clasificar a Corto Plazo

NO APLICA

Proveedores por Pagar a Corto Plazo

Representa los adeudos con proveedores derivados de operaciones de **ENTE/INSTITUTO**, con vencimiento menor o igual a doce meses.

• **Pasivo No Circulante**

Destacan entre las principales partidas del Pasivo No Circulante las siguientes:

Concepto	2019
PROVISIÓN PARA CONTINGENCIAS A LARGO PLAZO	\$.00
Suma de Pasivos a Largo Plazo	\$ -

II) NOTAS AL ESTADO DE ACTIVIDADES

Ingresos de Gestión

1. De los rubros de impuestos, cuotas y aportaciones de seguridad social, contribuciones de mejoras, derechos, productos, aprovechamientos, y de ingresos por venta de bienes y prestación de servicios, los cuales están armonizados con los rubros del Clasificador por Rubros de Ingresos, se informarán los montos totales y cualquier característica significativa.

Concepto	Importe
PRODUCTOS	3,840,462.61
INGRESOS DE GESTION	3,840,462.61

El monto de esta cuenta representa los rendimientos financieros generados por las cuentas bancarias

Participaciones, Aportaciones, Convenios, Incentivos Derivados de la Colaboración Fiscal, Fondos Distintos de Aportaciones, Transferencias, Asignaciones, Subsidios y Subvenciones, y Pensiones y Jubilaciones

2. De los rubros de participaciones, aportaciones, convenios, incentivos derivados de la colaboración fiscal, fondos distintos de aportaciones, transferencias, asignaciones, subsidios y subvenciones, y pensiones y jubilaciones, los cuales están armonizados con los rubros del Clasificador por Rubros de Ingresos, se informarán los montos totales y cualquier característica significativa.

Concepto	Importe
PARTICIPACIONES	
Subtotal Participaciones	0
APORTACIONES	
Subtotal Aportaciones	0
CONVENIOS	
Subtotal Convenios	6,371,493.06
INCENTIVOS DERIVADOS DE LA COLABORACIÓN FISCAL	
Subtotal Incentivos Derivados de la Colaboración Fiscal	0.00
FONDOS DISTINTOS DE APORTACIONES	
Subtotal Fondos Distintos de Aportaciones	0.00
TRANSFERENCIAS Y ASIGNACIONES	82,925,926.58
Subtotal Transferencias y Asignaciones	82,925,926.58
SUBSIDIOS Y SUBVENCIONES	401,659,070.34
Subtotal Transferencias y Asignaciones	401,659,070.34
PENSIONES Y JUBILACIONES	0
Subtotal Pensiones y Jubilaciones	0
Total de aportaciones, convenios, incentivos derivados de la colaboración fiscal, transferencias..	490,956,489.98

REGIMEN ESTATAL DE PROTECCION SOCIAL EN SALUD EN CAMPECHE

NOTAS A LOS ESTADOS FINANCIEROS

radicaciones	2019
TESOFE	\$ 140,958,227.24
CUOTA SOCIAL	\$ 225,855,004.47
ASE	\$ 82,925,926.58
SMSXXI	\$ 6,371,493.06
GASTOS CAT	\$ 34,845,838.63
Suma de Pasivo	\$ 490,956,489.98

Los importes de tesofe, cuota social y gastos catastróficos incluyen radicaciones correspondientes al ejercicio 2018 depositadas en 2019

en Gastos Catastróficos, se realizó el reintegro de 17 casos con sus respectivos intereses generados el 31 de enero de 2019:

CONCEPTO	importe
17 CASOS	\$ 812,424.00
INTERESES GENERADOS	\$ 69,665.36
TOTAL	\$ 882,089.36

Otros Ingresos y Beneficios

Concepto	Importe
OTROS INGRESOS Y BENEFICIOS VARIOS	787,792.08
Subtotal Otros Ingresos y Beneficios Varios	787,792.08

3. De los rubros de Ingresos Financieros, Incremento por Variación de Inventarios, Disminución del Exceso de Estimaciones por Pérdida o Deterioro u Obsolescencia, Disminución del Exceso de Provisiones, y de Otros Ingresos y Beneficios Varios, se informarán los montos totales y cualquier característica significativa.

Gastos y Otras Pérdidas:

1. Explicar aquellas cuentas de gastos de funcionamiento, transferencias, subsidios y otras ayudas, participaciones y aportaciones, otros gastos y pérdidas extraordinarias, así como los ingresos y gastos extraordinarios, que en lo individual representen el 10% o más del total de los gastos.

Concepto	Importe
GASTOS DE FUNCIONAMIENTO	411,172,990.68
TRANSFERENCIAS, ASIGNACIONES, SUBSIDIOS Y OTRAS AYUDAS	
PARTICIPACIONES Y APORTACIONES	
INTERESES, COMISIONES Y OTROS GASTOS DE LA DEUDA PUBLICA	
OTROS GASTOS Y PÉRDIDAS EXTRAORDINARIAS	5,291,636.05
Suma de GASTOS Y OTRAS PÉRDIDAS	\$ 416,464,626.73

A su vez se presentan aquellos rubros que en forma individual representan el 8.0% o más del total de los gastos:

Concepto	Importe	%
REMUNERACIONES AL PERSONAL DE CARÁCTER PERMANENTE	145,990,480.88	35%
MATERIALES Y SUMINISTROS	92,705,507.02	22%
SERVICIOS GENERALES	172,477,002.78	41%

III) NOTAS AL ESTADO DE VARIACIÓN EN LA HACIENDA PÚBLICA

- Se informará de manera agrupada, acerca de las modificaciones al patrimonio contribuido por tipo, naturaleza y monto.
- Se informará de manera agrupada, acerca del monto y procedencia de los recursos que modifican al patrimonio generado.

En el periodo que se informa no hubo variaciones al Patrimonio Contribuido

En el periodo que se informa el patrimonio generado procede de la recepción de las radicaciones por convenios y transferencias federales etiquetadas

REGIMEN ESTATAL DE PROTECCION SOCIAL EN SALUD EN CAMPECHE

NOTAS A LOS ESTADOS FINANCIEROS

IV) NOTAS AL ESTADO DE FLUJOS DE EFECTIVO

Efectivo y equivalentes

1. El análisis de los saldos inicial y final que figuran en la última parte del Estado de Flujo de Efectivo en la cuenta de efectivo y equivalentes es como sigue:

Concepto	2019	2018
BANCOS/TESORERÍA	99,113,807.39	47,297,600.58
BANCOS/DEPENDENCIAS Y OTROS	0	0
INVERSIONES TEMPORALES (HASTA 3 MESES)	0	0
FONDOS CON AFECTACIÓN ESPECÍFICA	0	0
DEPÓSITOS DE FONDOS DE TERCEROS	0	0
Total de EFECTIVO Y EQUIVALENTES	\$ 99,113,807.39	\$ 47,297,600.58

V) CONCILIACIÓN ENTRE LOS INGRESOS PRESUPUESTARIOS Y CONTABLES, ASÍ COMO ENTRE LOS EGRESOS PRESUPUESTARIOS Y LOS GASTOS CONTABLES

La conciliación se presentará atendiendo a lo dispuesto por el Acuerdo por el que se emite el formato de conciliación entre los ingresos presupuestarios y contables, así como entre los egresos presupuestarios y los gastos contables.

b) NOTAS DE MEMORIA (CUENTAS DE ORDEN)

Las cuentas de orden se utilizan para registrar movimientos de valores que no afecten o modifiquen el balance del ente contable, sin embargo, su incorporación en libros es necesaria con fines de recordatorio contable, de control y en general sobre los aspectos administrativos, o bien, para consignar sus derechos o responsabilidades contingentes que puedan, o no, presentarse en el futuro.

Las cuentas que se manejan para efectos de estas Notas son las siguientes:

Cuentas de Orden Contables y Presupuestarias:

Contables:

- Valores*
- Emisión de obligaciones*
- Avales y garantías*
- Juicios*
- Contratos para Inversión Mediante Proyectos para Prestación de Servicios (PPS) y Similares*
- Bienes concesionados o en comodato*

Concepto	Importe
VALORES	0
EMISION DE OBLIGACIONES	0
AVALES Y GARANTIAS	0
JUICIOS	0
INVERSION MEDIANTE PROYECTOS PARA PRESTACION DE SERVICIOS (PPS)	0
BIENES EN CONCESIONADOS O EN COMODATO	0
Suma CUENTAS DE ORDEN CONTABLES	\$ -



ELABORÓ:

AUTORIZÓ:

REGIMEN ESTATAL DE PROTECCION SOCIAL EN SALUD EN CAMPECHE

NOTAS A LOS ESTADOS FINANCIEROS

c) NOTAS DE GESTIÓN ADMINISTRATIVA

Introducción

Los Estados Financieros de los entes públicos, proveen de información financiera a los principales usuarios de la misma, al Congreso y a los ciudadanos.

El objetivo del presente documento es la revelación del contexto y de los aspectos económicos-financieros más relevantes que influyeron en las decisiones del período, y que deberán ser considerados en la elaboración de los estados financieros para la mayor comprensión de los mismos y sus particularidades.

De esta manera, se informa y explica la respuesta del gobierno a las condiciones relacionadas con la información financiera de cada período de gestión; además, de exponer aquellas políticas que podrían afectar la toma de decisiones en períodos posteriores.

Panorama Económico y Financiero

El marco macroeconómico muestra unas finanzas públicas con un ritmo de desaceleración, que se venía observando desde el primer trimestre del año, pronunciándose algunos factores como el estancamiento de la inversión, un menor dinamismo del mercado interno, derivado del menor crecimiento del consumo privado, pese a el aumento del poder adquisitivo de los salarios, resultado del incremento al salario mínimo y la reducción de la inflación. Sin embargo, se espera un impulso en el gasto de gobierno derivado de la normalización ya observada en la emisión de los lineamientos y de las reglas de operación de los nuevos programas sociales, de las compras consolidadas y de los estudios de pre-inversión en los proyectos de infraestructura del gobierno, entre ellos los apoyos otorgados por el ejecutivo a Pemex para las actividades de exploración y producción de petróleo. Con estas acciones se espera un incremento significativo en el consumo y la inversión pública.

Autorización e historia

Fecha de creación del ente: 14 de septiembre 2015

Principales cambios en su estructura: N/A

Organización y objeto social

Objeto Social: Otorgar servicios de salud a población.

Principal actividad: Consultorios de medicina general perteneciente al sector público.

Ejercicio fiscal: 2016-2017

Régimen Jurídico: Personal Morales con fines no lucrativos

Consideraciones fiscales del ente (obligaciones):

1. Entero de retenciones mensuales de ISR por sueldos y salarios.
2. Declaración Informativa mensual de Proveedores.
3. Declaración anual informativa de los ingresos obtenidos y los gastos efectuados del régimen de

personas morales con fines no lucrativos. Impuesto sobre la renta.

Estructura organizacional básica. (Siguiendo hoja)

Fideicomisos, mandatos y análogos de los cuales es fideicomitente o fiduciario: N/A

Bases de Preparación de los Estados Financieros

Los estados financieros son elaborados en base a los principios de Contabilidad Gubernamental, observando la normatividad emitida por el CONAC. así mismo se informa que se está trabajando con el sistema contable-administrativo Saacg.net el cual cumple con los requerimientos definidos por el CONAC

Posición en moneda extranjera

no se tienen operaciones en moneda extranjera

Reporte Analítico del activo

la vida útil de los activos y las depreciaciones son calculadas conforme a los parámetros de estimación de vida útil emitidos por el conac, publicados en el DOF.

Fideicomisos, mandatos y análogos

no se cuentan con fideicomisos, ni mandatos

información sobre la deuda y el reporte analítico de la deuda

no existe deuda originada de instrumentos financieros

REGIMEN ESTATAL DE PROTECCION SOCIAL EN SALUD EN CAMPECHE

NOTAS A LOS ESTADOS FINANCIEROS

calificaciones otorgadas

no hay transacciones sujetas a calificacion crediticia

Reporte Analítico del Activo

Concepto	% de depreciacion
MOBILIARIO Y EQUIPO DE ADMINISTRACIÓN	10
EQUIPO DE COMPUTO	33.33
MOBILIARIO Y EQUIPO EDUCACIONAL Y RECREATIVO	20
EQ E INSTRUMENTAL MEDICO Y DE LAB	20
VEHICULOS Y EQUIPO DE TRANSPORTE	20
MAQUINARIA, OTROS EQUIPOS Y HERRAMIENTAS	10

Fideicomisos, Mandatos y Análogos

NO APLICA

Información sobre la Deuda y el Reporte Analítico de la Deuda

El REPSS no cuenta con deudas derivadas de intrumentos financieros

Calificaciones otorgadas



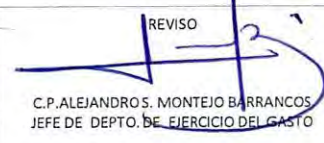

El REPSS no realizó transacciones que hayan sido sujetas a una calificación crediticia.

Partes Relacionadas

NO APLICA

Responsabilidad Sobre la Presentación Razonable de la Información Contable

La Información Contable deberá estar firmada en cada página de la misma e incluir al final la siguiente leyenda: "Bajo protesta de decir verdad declaramos que los Estados Financieros y sus notas, son razonablemente correctos y son responsabilidad del emisor". Lo anterior, no será aplicable para la información contable consolidada.

<p>AUTORIZO</p>  <p>DR. JOSE LUIS GONZALEZ BINZON DIR. GRAL. DEL REPSS EN CAMPECHE</p>	<p>VALIDO</p>  <p>LIC. LUIS H. FABIAN TORRES DIR. DE FINANCIAMIENTO DEL REPSS EN CAMPECHE</p>	<p>REVISO</p>  <p>C.P. ALEJANDRO S. MONTEJO BARRANCOS JEFE DE DEPTO. DE EJERCICIO DEL GASTO</p>	<p>ELABORO</p>  <p>C.P. PATRICIA V. PANTI NOVELO APOYO ADMINISTRATIVO</p>
---	--	---	--

CUENTA PÚBLICA 2019
Estado Analítico de Ingresos
DEL 1 de enero al 31 de diciembre de 2019
REGIMEN ESPECIAL DE PROTECCIÓN SOCIAL EN SALUD EN CAMPECHE

Ente Público

Rubro de Ingresos	Ampliaciones y Reducciones		Ingreso Modificado		Devenido		Recaudado		Diferencia
	Estimado	(2)	(3=1+2)	(4)	(5)	(7=5-1)			
Impuestos	0.00	0.00	0.00	0.00	0.00	0.00	0.00	0.00	
Cuentas y Aportaciones de Seguridad Social	0.00	0.00	0.00	0.00	0.00	0.00	0.00	0.00	
Contribuciones de Migras	0.00	0.00	0.00	0.00	0.00	0.00	0.00	0.00	
Derechos	0.00	0.00	0.00	0.00	0.00	0.00	0.00	0.00	
Productos	3,840,402.61	0.00	3,840,402.61	3,840,402.61	3,840,402.61	3,840,402.61	3,840,402.61	0.00	
Aprovechamientos	0.00	0.00	0.00	0.00	0.00	0.00	0.00	0.00	
Ingresos por Ventas de Bienes, prestación de Servicios y otros ingresos	787,792.08	0.00	787,792.08	787,792.08	787,792.08	787,792.08	787,792.08	0.00	
Participaciones, Aportaciones, convenios, incentivos derivadas de la colaboración fiscal y fondos distintos de aportaciones	6,371,403.06	0.00	6,371,403.06	6,371,403.06	6,371,403.06	6,371,403.06	6,371,403.06	0.00	
Transferencias, Asignaciones y Subsidios y subvenciones y pensiones y jubilaciones	484,584,996.92	0.00	484,584,996.92	484,584,996.92	484,584,996.92	484,584,996.92	484,584,996.92	0.00	
Ingresos Derivados de Financiamiento	0.00	0.00	0.00	0.00	0.00	0.00	0.00	0.00	
Total	485,584,744.67	0.00	485,584,744.67	485,584,744.67	485,584,744.67	485,584,744.67	485,584,744.67	0.00	

Ingresos excedentes*

Rubro de Ingresos	Ampliaciones y Reducciones		Ingreso Modificado		Devenido		Recaudado		Diferencia
	Estimado	(2)	(3=1+2)	(4)	(5)	(7=5-1)			
Ingresos del poder ejecutivo federal o estatal y de los municipios	6,371,403.06	0.00	6,371,403.06	6,371,403.06	6,371,403.06	6,371,403.06	6,371,403.06	0.00	
Impuestos	0.00	0.00	0.00	0.00	0.00	0.00	0.00	0.00	
Cuentas y Aportaciones de Seguridad Social	0.00	0.00	0.00	0.00	0.00	0.00	0.00	0.00	
Contribuciones de Migras	0.00	0.00	0.00	0.00	0.00	0.00	0.00	0.00	
Derechos	0.00	0.00	0.00	0.00	0.00	0.00	0.00	0.00	
Productos	0.00	0.00	0.00	0.00	0.00	0.00	0.00	0.00	
Aprovechamientos	0.00	0.00	0.00	0.00	0.00	0.00	0.00	0.00	
Participaciones, Aportaciones, convenios, incentivos derivados de la colaboración fiscal y fondos distintos de aportaciones	6,371,403.06	0.00	6,371,403.06	6,371,403.06	6,371,403.06	6,371,403.06	6,371,403.06	0.00	
Transferencias, Asignaciones y Subsidios y subvenciones y pensiones y jubilaciones	0.00	0.00	0.00	0.00	0.00	0.00	0.00	0.00	
Ingresos de los entes públicos de los poderes legislativo y judicial, de los órganos autónomos y del sector paraestatal o paramunicipal, así como de las empresas productivas del estado	485,213,251.61	0.00	485,213,251.61	485,213,251.61	489,213,251.61	489,213,251.61	489,213,251.61	0.00	
Cuentas y Aportaciones de Seguridad Social	0.00	0.00	0.00	0.00	0.00	0.00	0.00	0.00	
Productos	3,840,402.61	0.00	3,840,402.61	3,840,402.61	3,840,402.61	3,840,402.61	3,840,402.61	0.00	
Ingresos por Ventas de Bienes, prestación de Servicios y otros ingresos	787,792.08	0.00	787,792.08	787,792.08	787,792.08	787,792.08	787,792.08	0.00	
Transferencias, Asignaciones, Subsidios y subvenciones	484,584,996.92	0.00	484,584,996.92	484,584,996.92	484,584,996.92	484,584,996.92	484,584,996.92	0.00	
Ingresos derivados de financiamiento	0.00	0.00	0.00	0.00	0.00	0.00	0.00	0.00	
Ingresos Derivados de Financiamiento	0.00	0.00	0.00	0.00	0.00	0.00	0.00	0.00	
Total	485,584,744.67	0.00	485,584,744.67	485,584,744.67	489,213,251.61	489,213,251.61	485,584,744.67	0.00	

Ingresos excedentes*

AUTORIDAD
DR. LUIS GONZÁLEZ PANTÓN
DIR. GEN. REGIMEN ESPECIAL EN CAMPECHE

DR. LUIS GONZÁLEZ PANTÓN
DIR. DE FINANZAS Y PRESUPUESTO
BERNABÉ FORNÉS
DIR. DE TRÁMITE ADMINISTRATIVO

REPÚBLICA
C.A. PATRICIA VERÓNICA PANTÓN NOVELO
OFICIO ADMINISTRATIVO

CUENTA PÚBLICA 2019
Estado Analítico del Ejercicio del Presupuesto de Egresos
Clasificación Económica (por Tipo de Gasto)
Del 1o. de enero al 31 de diciembre de 2019
(Pesos)

ENTE PÚBLICO: REGIMEN ESTATAL DE PROTECCION SOCIAL EN SALUD EN CAMPECHE

Concepto	Egresos					Subejercicio 6 = (3+4)
	Aprobado 1	Ampliaciones/ (Reducciones) 2	Modificado 3 = (1+2)	Devengado 4	Pagado 5	
Gasto Corriente	411,172,990.69	0.00	411,172,990.69	411,172,990.69	351,285,977.47	0.00
Gasto de Capital	46,675,680.00	0.00	46,675,680.00	46,675,680.00	6,335,992.48	0.00
Amortización de la Deuda y Disminución de Pasivos	84,322,728.80	0.00	84,322,728.80	84,322,728.80	84,322,728.80	0.00
Pensiones y Jubilaciones	0.00	0.00	0.00	0.00	0.00	0.00
Participaciones	0.00	0.00	0.00	0.00	0.00	0.00
Total del Gasto	542,171,399.49	0.00	542,171,399.49	542,171,399.49	441,944,698.75	0.00

AUTORIZO

DR. JOSE LUIS GONZALEZ PINZON
 DIR. GENERAL DEL REPSS EN CAMPECHE

REVISO

L.C. LUIS HERMINIO ABIEEN TORRES
 DIR. DE FINANCIAMIENTO DEL REPSS EN
 CAMPECHE

ELABORO

C.P. PATRICIA VERONICA PANTI NOVELO
 APOYO ADMINISTRATIVO

CUENTA PÚBLICA 2019
Estado Analítico del Ejercicio del Presupuesto de Egresos
Clasificación por Objeto del Gasto(Capítulo y Concepto)
Del 1o. de enero al 31 de diciembre de 2019
(Pesos)

ENTE PÚBLICO: REGIMEN ESTATAL DE PROTECCION SOCIAL EN SALUD EN CAMPECHE

Concepto	Egresos		Pagado	Subterficio
	Aprobado	Modificado		
	1	3 = (1+2)	5	6 = (3+4)
Servicios Personales	145,990,480.88	145,990,480.88	145,990,480.88	0.00
Remuneraciones al Personal de Carácter Permanente	0.00	0.00	0.00	0.00
Remuneraciones al Personal de Carácter Transitorio	145,990,480.88	145,990,480.88	145,990,480.88	0.00
Remuneraciones Adicionales y Especiales	0.00	0.00	0.00	0.00
Seguridad Social	0.00	0.00	0.00	0.00
Otras Prestaciones Sociales y Económicas	0.00	0.00	0.00	0.00
Previsiones	0.00	0.00	0.00	0.00
Pago de Estímulos a Servidores Públicos	0.00	0.00	0.00	0.00
Materiales y Suministros	92,705,507.03	92,705,507.03	65,288,427.69	0.00
Materiales de Administración, Emisión de Documentos y Artículos Oficiales	5,392,357.76	5,392,357.76	4,465,899.79	0.00
Alimentos y Utensilios	1,703,228.95	1,703,228.95	1,644,051.55	0.00
Materiales Primas y Materiales de Producción y Comercialización	0.00	0.00	0.00	0.00
Materiales y Artículos de Construcción y de Reparación	1,057,805.22	1,057,805.22	712,692.75	0.00
Productos Químicos, Farmacéuticos y de Laboratorio	71,133,126.71	71,133,126.71	49,341,243.21	0.00
Combustibles, Lubrificantes y Aditivos	3,649,381.55	3,649,381.55	3,649,381.55	0.00
Vestuario, Blancos, Prendas de Protección y Artículos Deportivos	6,367,271.94	6,367,271.94	2,453,970.30	0.00
Materiales y Suministros Para Seguridad	0.00	0.00	0.00	0.00
Herramientas, Refacciones y Accesorios Menores	3,402,334.90	3,402,334.90	3,021,218.54	0.00
Servicios Generales	172,477,002.78	172,477,002.78	140,227,804.70	0.00
Servicios Básicos	15,916,112.18	15,916,112.18	15,783,052.99	0.00
Servicios de Arrendamiento	16,652,729.86	16,652,729.86	16,649,307.86	0.00
Servicios Profesionales, Científicos, Técnicos y Otros Servicios	79,434,582.72	79,434,582.72	60,736,009.86	0.00
Servicios Financieros, Bancarios y Comerciales	4,914,760.72	4,914,760.72	4,565,403.88	0.00
Servicios de Instalación, Reparación, Mantenimiento y Conservación	52,289,051.77	52,289,051.77	39,294,264.57	0.00
Servicios de Comunicación Social y Publicidad.	0.00	0.00	0.00	0.00
Servicios de Traslado y Viáticos	3,193,445.08	3,193,445.08	3,123,445.09	0.00
Servicios Oficiales	41,753.45	41,753.45	41,753.45	0.00
Otros Servicios Generales	34,567.00	34,567.00	34,567.00	0.00
Transferencias, Asignaciones, Subsidios y Otras Ayudas	0.00	0.00	0.00	0.00
Transferencias Internas y Asignaciones al Sector Público	0.00	0.00	0.00	0.00
Transferencias al Resto del Sector Público	0.00	0.00	0.00	0.00
Subsidios y Subvenciones	0.00	0.00	0.00	0.00
Ayudas Sociales	0.00	0.00	0.00	0.00
Pensiones y Jubilaciones	0.00	0.00	0.00	0.00
Transferencias a Fideicomisos, Mandatos y Otros Análogos	0.00	0.00	0.00	0.00
Transferencias a la Seguridad Social	0.00	0.00	0.00	0.00
Donativos	0.00	0.00	0.00	0.00
Transferencias al Exterior	0.00	0.00	0.00	0.00
Bienes Muebles, Inmuebles e Intangibles	46,675,680.00	46,675,680.00	6,335,992.48	0.00
Mobiliario y Equipo de Administración	1,656,043.68	1,656,043.68	1,550,830.86	0.00
Mobiliario y Equipo Educativo y Recreativo	0.00	0.00	0.00	0.00

CUENTA PÚBLICA 2019
Estado Analítico del Ejercicio del Presupuesto de Egresos
Clasificación por Objeto del Gasto(Capítulo y Concepto)
Del 1o. de enero al 31 de diciembre de 2019
(Pesos)

ENTE PÚBLICO: REGIMEN ESTATAL DE PROTECCION SOCIAL EN SALUD EN CAMPECHE

Concepto	Egresos:			Pagado	Subejercicio 8 = (3-4)
	Aprobado 1	Ampliaciones (Reducciones) 2	% Ejecutado 3 = (1+2)		
Equipo e Instrumental Médico y de Laboratorio	42,154,401.12	0.00	42,154,401.12	42,154,401.12	0.00
Vehículos y Equipo de Transporte	1,957,200.00	0.00	1,957,200.00	1,957,200.00	0.00
Equipo de Defensa y Seguridad	0.00	0.00	0.00	0.00	0.00
Maquinaria, Otros Equipos y Herramientas	836,831.19	0.00	836,831.19	836,831.19	0.00
Activos Biológicos	0.00	0.00	0.00	0.00	0.00
Bienes Inmuebles	0.00	0.00	0.00	0.00	0.00
Activos Intangibles	71,204.01	0.00	71,204.01	71,204.01	0.00
Inversión Pública	0.00	0.00	0.00	0.00	0.00
Obra Pública en Bienes de Dominio Público	0.00	0.00	0.00	0.00	0.00
Obra Pública en Bienes Propios	0.00	0.00	0.00	0.00	0.00
Proyectos Productivos y Acciones de Fomento	0.00	0.00	0.00	0.00	0.00
Inversiones Financieras y Otras Provisiones	0.00	0.00	0.00	0.00	0.00
Inversiones Para el Fomento de Actividades Productivas.	0.00	0.00	0.00	0.00	0.00
Acciones y Participaciones de Capital	0.00	0.00	0.00	0.00	0.00
Compra de Títulos y Valores	0.00	0.00	0.00	0.00	0.00
Concesión de Préstamos	0.00	0.00	0.00	0.00	0.00
Inversiones en Fideicomisos, Mandatos y Otros Análogos	0.00	0.00	0.00	0.00	0.00
Otras Inversiones Financieras	0.00	0.00	0.00	0.00	0.00
Provisiones para Contingencias y Otras Erogaciones Especiales	0.00	0.00	0.00	0.00	0.00
Participaciones y Aportaciones	0.00	0.00	0.00	0.00	0.00
Participaciones	0.00	0.00	0.00	0.00	0.00
Aportaciones	0.00	0.00	0.00	0.00	0.00
Convenios	0.00	0.00	0.00	0.00	0.00
Deuda Pública	84,322,728.80	0.00	84,322,728.80	84,322,728.80	0.00
Amortización de la Deuda Pública	0.00	0.00	0.00	0.00	0.00
Intereses de la Deuda Pública	0.00	0.00	0.00	0.00	0.00
Comisiones de la Deuda Pública	0.00	0.00	0.00	0.00	0.00
Gastos de la Deuda Pública	0.00	0.00	0.00	0.00	0.00
Costo por Coberturas	0.00	0.00	0.00	0.00	0.00
Ayos Financieros	0.00	0.00	0.00	0.00	0.00
Adeudos de Ejercicios Fiscales Anteriores (Adefas)	84,322,728.80	0.00	84,322,728.80	84,322,728.80	0.00
Total del Gasto	542,171,399.49	0.00	542,171,399.49	542,171,399.49	0.00

AUTORIZO

DR. JOSE LUIS GONZALEZ PINZON
 DIR GRAL DEL REPS EN CAMPECHE

REVISO

L.C. LUIS FERNANDO IRABIEN TORRES
 DIR DE FINANCIAMIENTO DEL REPS EN CAMP

ELABORO

C.P. PATRICIA VERONICA PANTI NOVELO
 APOYO ADMINISTRATIVO

CUENTA PÚBLICA 2019
Clasificación Funcional (Finalidad y Función)
Del 1o. de enero al 31 de diciembre de 2019
(Pesos)

ENTE PÚBLICO: REGIMEN ESTATAL DE PROTECCION SOCIAL EN SALUD EN CAMPECHE

Concepto	Ejercicios		Desembolsado	Pagado	Subtotal
	Aprobado	Modificado			
	1	3 (1+2)	5	6	6 (1+3+4)
Gobierno	0.00	0.00	0.00	0.00	0.00
Legislación	0.00	0.00	0.00	0.00	0.00
Justicia	0.00	0.00	0.00	0.00	0.00
Coordinación de la Política de Gobierno	0.00	0.00	0.00	0.00	0.00
Relaciones Exteriores	0.00	0.00	0.00	0.00	0.00
Ayudas Financieras y Fiscales	0.00	0.00	0.00	0.00	0.00
Seguridad Nacional	0.00	0.00	0.00	0.00	0.00
Ayudas de Orden Público y de Seguridad Interior	0.00	0.00	0.00	0.00	0.00
Otros Servicios Generales	0.00	0.00	0.00	0.00	0.00
Desarrollo Social	542,171,399.49	542,171,399.49	542,171,399.49	441,944,698.75	0.00
Protección Ambiental	0.00	0.00	0.00	0.00	0.00
Vivienda y Servicios a la Comunidad	0.00	0.00	0.00	0.00	0.00
Salud	542,171,399.49	542,171,399.49	542,171,399.49	441,944,698.75	0.00
Recreación, Cultura y Otras Manifestaciones Sociales	0.00	0.00	0.00	0.00	0.00
Educación	0.00	0.00	0.00	0.00	0.00
Protección Social	0.00	0.00	0.00	0.00	0.00
Otros Ayudas Sociales	0.00	0.00	0.00	0.00	0.00
Desarrollo Económico	0.00	0.00	0.00	0.00	0.00
Ayudas Económicas, Comerciales y Laborales en General	0.00	0.00	0.00	0.00	0.00
Agricultura, Silvicultura, Pesca y Caza	0.00	0.00	0.00	0.00	0.00
Combustibles y Energía	0.00	0.00	0.00	0.00	0.00
Materia, Manufacturas y Construcción	0.00	0.00	0.00	0.00	0.00
Transporte	0.00	0.00	0.00	0.00	0.00
Comunicaciones	0.00	0.00	0.00	0.00	0.00
Turismo	0.00	0.00	0.00	0.00	0.00
Ciencia, Tecnología e Innovación	0.00	0.00	0.00	0.00	0.00
Otros Industrias y Otros Ayudas Económicos	0.00	0.00	0.00	0.00	0.00
Otros no Clasificados en Funciones Anteriores	0.00	0.00	0.00	0.00	0.00
Transacciones de la Deuda Pública / Costo Financiero de la Deuda	0.00	0.00	0.00	0.00	0.00
Transferencias, Participaciones y Aportaciones entre Diferentes Niveles y Clases de Gobierno	0.00	0.00	0.00	0.00	0.00
Sanearamiento del Sistema Financiero	0.00	0.00	0.00	0.00	0.00
Ayudas de Ejercicios Fiscales Anteriores	0.00	0.00	0.00	0.00	0.00
Total del Gasto	542,171,399.49	542,171,399.49	542,171,399.49	441,944,698.75	0.00

AUTORIZO

DR. JOSÉ LUIS GONZÁLEZ PINZÓN
 DIR. GENERAL DEL REPS EN CAMPECHE

ELABORO

C.P. PATRICIA VERONICA PANTI NOVELO
 APOYO ADMINISTRATIVO

REVISO

L.C. LUIS GERARDO IRABIEN TORRES
 DIR. DE FINANCIAMIENTO DEL REPS EN CAMPECHE

CUENTA PÚBLICA 2019
Indicadores de Postura Fiscal
Del 1o. de enero al 31 de diciembre de 2019
(Pesos)

ENTE PÚBLICO: REGIMEN ESTATAL DE PROTECCION SOCIAL EN SALUD EN CAMPECHE

Concepto	Estimado	Devengado	Pagado ¹
I. Ingresos Presupuestarios (I=1+2)	495,584,744.67	495,584,744.67	495,584,744.67
1. Ingresos del Gobierno de la Entidad Federativa ¹	495,584,744.67	495,584,744.67	495,584,744.67
2. Ingresos del Sector Paraestatal ¹	0.00	0.00	0.00
II. Egresos Presupuestarios (II=3+4)	457,848,670.69	457,848,670.68	357,621,969.95
3. Egresos del Gobierno de la Federativa ²	457,848,670.69	457,848,670.68	357,621,969.95
4. Egresos del Sector Paraestatal ²	0.00	0.00	0.00
III. Balance Presupuestario (Superávit o Déficit) (III=I - II)	37,736,073.98	37,736,073.99	137,962,774.72


Concepto	Estimado	Devengado	Pagado ¹
III. Balance presupuestario (Superávit o Déficit)	37,736,073.98	37,736,073.99	137,962,774.72
IV. Intereses, Comisiones y Gastos de la Deuda	0.00	0.00	0.00
V. Balance Primario (Superávit o Déficit) (V= III - IV)	37,736,073.98	37,736,073.99	137,962,774.72


Concepto	Estimado	Devengado	Pagado ¹
A. Financiamiento	0.00	0.00	0.00
B. Amortización de la deuda	84,322,728.80	84,322,728.80	84,322,728.80
C. Endeudamiento ó desendeudamiento (C = A - B)	(84,322,728.80)	(84,322,728.80)	(84,322,728.80)


1. Los Ingresos que se presentan son los ingresos presupuestarios totales sin incluir los ingresos por financiamientos. Los Ingresos del Gobierno de la Entidad Federativa corresponden a los del Poder Ejecutivo, Legislativo Judicial y Autónomos

2. Los egresos que se presentan son los egresos presupuestarios totales sin incluir los egresos por amortización. Los egresos del Gobierno de la Entidad Federativa corresponden a los del Poder Ejecutivo, Legislativo, Judicial y Órganos Autónomos

3. Para Ingresos se reportan los ingresos recaudados; para egresos se reportan los egresos pagados

AUTORIZO

 DR. JOSE LUIS BONZALEZ PINZON
 DIR. GRAL. DEL REPSS EN CAMPECHE

REVISO

 L.C. LUIS HERMINIO IRABIEN TORRES
 DIR. DE FINANCIAMIENTO DEL REPSS EN CAMPECHE

ELABORO

 C.P. PATRICIA VERONICA PANTI NOVELO
 APOYO ADMINISTRATIVO

CUENTA PÚBLICA 2019
 Endeudamiento Neto
 Del 1o. de enero al 31 de diciembre de 2019
 (Pesos)

ENTE PÚBLICO: REGIMEN ESTATAL DE PROTECCION SOCIAL EN SALUD EN CAMPECHE

Identificación de Crédito o Instrumento	Colocación		Amortización	Endeudamiento Neto
	A	B		
	Creditos Bancarios			
0	0.00	0.00	0.00	0.00
	Total Créditos Bancarios		0.00	0.00

Otros Instrumentos de Deuda	
TOTAL	0.00

AUTORIZO

DR JOSE LUIS GONZALEZ PINZON
 DIR GRAL DEL REPSSE EN CAMPECHE

[Signature]

ELABORO

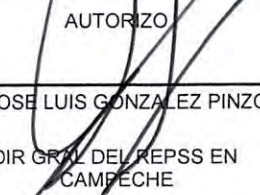
C.P. PATRICIA VERONICA PANTI NOVELO
 APOYO ADMINISTRATIVO

CUENTA PÚBLICA 2019
Intereses de la Deuda
Del 1o. de enero al 31 de diciembre de 2019
(Pesos)

ENTE PÚBLICO: REGIMEN ESTATAL DE PROTECCION SOCIAL EN SALUD EN CAMPECHE

Identificación de Crédito o Instrumento	Devengado	Pagado
Créditos Bancarios		
0	0.00	0.00
Total Créditos Bancarios:	0.00	0.00
Otros Instrumentos de Deuda		
Total Otros Instrumentos de Deuda:		
TOTAL:	0.00	0.00

AUTORIZO




DR JOSE LUIS GONZALEZ PINZON
 DIR GRAL DEL REPSS EN
 CAMPECHE

REVISO



L.C. LUIS HERMINIO IRABIEN
 TORRES
 DIR DE FINANCIAMIENTO DEL
 REPSS EN CAMPECHE

ELABORO



C.P. PATRICIA VERONICA PANTI
 NOVELO
 APOYO ADMINISTRATIVO

CUENTA PÚBLICA 2019
Estado Analítico del Ejercicio del Presupuesto de Egresos
Clasificación Administrativa
Del 1o. de enero al 31 de diciembre de 2019
(Pesos)

ENTE PÚBLICO: REGIMEN ESTATAL DE PROTECCION SOCIAL EN SALUD EN CAMPECHE

Concepto	Egresos					Subejercicio
	Aprobado 1	Ampliaciones/ (Reducciones) 2	Modificado 3 = (1 + 2)	Devengado 4	Pagado 5	
[2828]REGIMEN ESTATAL DE PROTECCION SOCIAL EN SALUD EN CAMPECHE	542,171,399.49	0.00	542,171,399.49	542,171,399.49	441,944,698.75	0.00
Total del Gasto	542,171,399.49	0.00	542,171,399.49	542,171,399.49	441,944,698.75	0.00

AUTORIZO
 DR. JOSE LUIS GONZALEZ PINZON
 DIR. GRAL. DEL REPSS EN CAMPECHE

REVISO
 L.C. LUIS VERGARA IRABIEN TORRES
 DIR. DE FINANCIAMIENTO DEL REPSS EN CAMPECHE

ELABORO
 C.P. PATRICIA VERONICA PANTI NOVELO
 APOYO ADMINISTRATIVO

CUENTA PÚBLICA 2019
Gasto por Categoría Programática
Del 1o. de enero al 31 de diciembre de 2019
(Pesos)

ENTE PÚBLICO: REGIMEN ESTATAL DE PROTECCION SOCIAL EN SALUD EN CAMPECHE

Concepto	Egresos				Subejercicio 6 = (3 - 4)
	Aprobado 1	Ampliaciones/ (Reducciones) 2	Modificado 3 = (1 + 2)	Devenido 4	
Programas	542,171,399.49	0.00	542,171,399.49	542,171,399.49	441,944,698.75
Subsidios: Sector Social y Privado o Entidades Federativas y Municipios	542,171,399.49	0.00	542,171,399.49	542,171,399.49	441,944,698.75
Sujetos a Reglas de Operación	542,171,399.49	0.00	542,171,399.49	542,171,399.49	441,944,698.75
Otros Subsidios	0.00	0.00	0.00	0.00	0.00
Desempeño de la Funciones	0.00	0.00	0.00	0.00	0.00
Prestación de Servicios Públicos	0.00	0.00	0.00	0.00	0.00
Provisión de Bienes Públicos	0.00	0.00	0.00	0.00	0.00
Planeación, seguimiento y evaluación de políticas públicas	0.00	0.00	0.00	0.00	0.00
Promoción y fomento	0.00	0.00	0.00	0.00	0.00
Regulación y supervisión	0.00	0.00	0.00	0.00	0.00
Funciones de las Fuerzas Armadas (Únicamente Gobierno Federal)	0.00	0.00	0.00	0.00	0.00
Específicos	0.00	0.00	0.00	0.00	0.00
Proyectos de Inversión	0.00	0.00	0.00	0.00	0.00
Administrativos y de Apoyo	0.00	0.00	0.00	0.00	0.00
Apoyo al proceso presupuestario y para mejorar la eficiencia institucional	0.00	0.00	0.00	0.00	0.00
Apoyo a la función pública y al mejoramiento de la función	0.00	0.00	0.00	0.00	0.00
Operaciones Ajenas	0.00	0.00	0.00	0.00	0.00
Compromisos	0.00	0.00	0.00	0.00	0.00
Obligaciones de Cumplimiento de resolución jurisdiccional	0.00	0.00	0.00	0.00	0.00
Desastres Naturales	0.00	0.00	0.00	0.00	0.00
Obligaciones	0.00	0.00	0.00	0.00	0.00
Pensiones y Jubilaciones	0.00	0.00	0.00	0.00	0.00
Aportaciones a la seguridad social	0.00	0.00	0.00	0.00	0.00
Aportaciones a fondos de estabilización	0.00	0.00	0.00	0.00	0.00
Aportaciones a fondos de inversión y reestructura de pensiones	0.00	0.00	0.00	0.00	0.00
Programas de Gasto Federalizado (Gobierno Federal)	0.00	0.00	0.00	0.00	0.00
Gasto Federalizado	0.00	0.00	0.00	0.00	0.00
Participaciones a entidades federativas y municipios	0.00	0.00	0.00	0.00	0.00
Costo financiero, deuda o apoyos a deudores y ahorradores de la banca	0.00	0.00	0.00	0.00	0.00
Adeudos de ejercicios fiscales anteriores	0.00	0.00	0.00	0.00	0.00
Total Del Gasto	542,171,399.49	0.00	542,171,399.49	542,171,399.49	441,944,698.75

AUTORIZO

DR. JOSE LUIS GONZALEZ PINZON
 DIR. GRAL DEL REPS EN CAMPECHE

REVISO

L.C. LUIS FERRAS RABIENTORRES
 DIR. DE FINANCIAMIENTO DEL REPS EN CAMPECHE

ELABORO

C.P. PATRICIA VERONICA PANTI NOVELO
 APOYO ADMINISTRATIVO

PROGRAMAS Y PROYECTOS DE INVERSIÓN
REGIMEN ESTATAL DE PROTECCION SOCIAL EN SALUD EN CAMPECHE

El Régimen Estatal de Protección Social en Salud en Campeche no cuenta con proyectos de inversión.



DR. JOSE LUIS GONZALEZ PIZON
DIR. GRAL DEL REPSS EN CAMPECHE



L. CARLOS HERMINIO IRABIEN TORRES
DIR. DE FINANCIAMIENTO DEL REPSS EN CAMPECHE

24
A

**FRACCION VI
INDICADORES**

RESUMEN NARRATIVO	ORDEN EN LA MIR	INDICADORES						METAS				FUENTES DE INFORMACIÓN	MEDIOS DE VERIFICACIÓN	SUPUESTOS	
		INDICADOR	FORMULA	TIPO	DIMENSION	FRECUENCIA	LINEA BASE	UNIDAD DE MEDIDA	META	OBSERVACIONES					
PROGRAMA PRESUPUESTARIO	066 Seguro Popular														
FIN	Contribuir con el bienestar de la salud de la población campechana	F1501	0589 Esperanza de Vida	Total de años vividos / Supervivientes de la edad	Estrategico	Eficacia	Anual		75.2	Año	75.4	La esperanza de vida en el 2015 para Campeche es de 78.2 para las mujeres y de 72.4 para los hombres	Instituto Nacional de Estadística y Geografía (INEGI), Consejo Nacional de Población (CONAPO)	Anuario Estadístico y Geográfico de Campeche http://www.inegi.org.mx	
	Contribuir con el bienestar de la salud de la población campechana	F1602	0590 Porcentaje de población con carencia por acceso a los servicios de salud	(Número de personas en situación de carencia por acceso a los servicios de salud / Total de población del Estado de Campeche) x100	Estrategico	Eficacia	Bianual		12.5	Por ciento	12.5		Consejo Nacional de Evaluación de la Política de Desarrollo Social (CONEVAL)	http://www.coneval.org.mx/Mediacion/MP/Pagina_SIAE_pobreza_2014.aspx	
	La población que carece de seguridad social cuenta con acceso a las intervenciones de prevención de enfermedades y atención médica	P1606	0696 Porcentaje de avance en el cumplimiento de incorporación de personas al Seguro Popular	(Total de personas afiliadas al Seguro Popular en el año / Total de personas que carecen de los servicios de salud) x100	Estrategico	Eficacia	Anual		23	Por ciento	17.8		Régimen Estatal de Protección Social en Salud (REPS)	Sistema de Administración del Padrón del Sistema de Protección Social en Salud http://www.seguropopularcampeche.gob.mx/	Las otras instituciones de salud, brindan un servicio de calidad a la población del Estado de Campeche
PROPOSITO	0353 Acceso efectivo y con calidad a los beneficios del Sistema de Protección Social en Salud otorgado a los beneficiarios del Seguro Popular	C3317	0697 Promedio de consultas otorgadas a los beneficiarios del Seguro Popular	Número de consultas en el periodo / Total de personas afiliadas en el periodo	Gestión	Eficacia	Trimestral		100	Persona	100		Dirección General de Información en Salud.	Concentrado por Unidad Médica Expedientes Clínicos.	
	1016 Revisar la eficiencia en la radicación de recursos del Fondo de Protección contra Gastos Catastróficos	C3317.A3332	0698 Cumplimiento del tiempo empleado para el pago de casos validados del Fondo de Protección contra Gastos Catastróficos	(Número de casos pagados del Fondo de Protección contra Gastos Catastróficos dentro del tiempo promedio de pago / Número total de casos pagados) x100	Gestión	Eficiencia	Trimestral		87.4	Por ciento	100		Régimen Estatal de Protección Social en Salud	Sistema de Gastos Catastróficos	
ACTIVIDADES	1017 Incorporación de personas al Seguro Popular	C3317.A3336	0699 Porcentaje de cumplimiento de la reafluencia en el periodo	(Personas reafluídas en el periodo / Personas programadas para reafluir en el periodo) x100	Gestión	Eficacia	Mensual		100	Por ciento	100		Régimen Estatal de Protección Social en Salud	Sistema de Administración del Padrón del Sistema de Protección Social en Salud	Las personas afiliadas mantienen vigente su póliza del Seguro Popular

A M



RESUMEN NARRATIVO	ORDEN EN LA OMR	INDICADORES							METAS			FUENTES DE INFORMACIÓN	MEDIOS DE VERIFICACIÓN	SUPUESTOS
		INDICADOR	FÓRMULA	TIPO	DIMENSIÓN	FRECUENCIA	LÍNEA BASE	UNIDAD DE MEDIDA	META	OBSERVACIONES				
1017 Incorporación de personas al Seguro Popular	C3317.A3348	0700 Porcentaje de cumplimiento de la afiliación en el periodo	(Personas afiliadas en el periodo / Personas programadas para afiliarse en el periodo) x100	Gestión	Eficacia	Mensual	100	Por ciento	100		Regimen Estatal de Protección Social en Salud	Sistema de Administración del Padrón del Sistema de Protección Social en Salud	No hay supuesto relevante	
1148 Acciones para la igualdad entre mujeres y hombres	C3317.A3358	0200 Porcentaje de acciones para la igualdad entre mujeres y hombres	(Número de acciones para la igualdad entre mujeres y hombres programadas) x100	Gestión	Eficacia	Trimestral	100	Por ciento	100		Regimen Estatal de Protección Social en Salud en Campeche	Documentos Internos del Regimen Estatal de Protección Social en Salud en Campeche	Se evita la discriminación por cuestiones de genero	
0050 Actividades en beneficio de las personas con discapacidad	C3317.A3364	0986 Porcentaje de acciones en beneficio de las personas con discapacidad	(Número de acciones en beneficio de las personas con discapacidad realizadas / Número de acciones en beneficio de las personas con discapacidad programadas) x100	Gestión	Eficacia	Trimestral	100	Por ciento	100		Regimen Estatal de Protección Social en Salud	Documentos del Regimen Estatal de Protección Social en Salud		

AM

0

S

RELACION DE ESQUEMAS BURSÁTILES Y DE COBERTURAS FINANCIERAS
REGIMEN ESTATAL DE PROTECCION SOCIAL EN SALUD EN CAMPECHE

El Régimen Estatal de Protección Social en Salud en Campeche no cuenta con esquemas bursátiles ni coberturas financieras

(Artículo 46, último párrafo LGCG)


DR. JOSE LUIS GONZALEZ PINZON
DIR GRAL. DEL REPSS EN CAMPECHE


L.G. LUIS GERONIMO RABIEN TORRES
DIR DE FINANCIAMIENTO DEL REPSS EN CAMPECHE

CUENTA PÚBLICA 2019
Relación de Cuentas Bancarias productivas específicas

ENTE PÚBLICO: REGIMEN ESTATAL DE PROTECCION SOCIAL EN SALUD EN CAMPECHE

Fondo Programa o Convenio	Datos de la Cuenta	
	Institución Bancaria	Número de Cuenta
SEGURO POPULAR	HSBC	91976
GASTOS CATASTRÓFICOS	HSBC	92040
APORTACION ESTATAL	SCOTIABANK	10818
SEGURO MEDICO SXXI	SCOTIABANK	10816

AUTORIZO

DR. JOSE LUIS GONZALEZ PINZON
DIR. GRAL. DEL REPSS EN CAMPECHE

REMSO

L.C. LUIS FERNANDO RABIERN TORRES
DIR. DE FINANCIAMIENTO DEL REPSS EN CAMPECHE


ELABORO

C.P. PATRICIA VERONICA PANTI NOVELO
APOYO ADMINISTRATIVO

CUENTA PÚBLICA 2019
Formato del Ejercicio y Destino de Gasto Federalizado y Reintegros


ENTE PÚBLICO: REGIMEN ESTATAL DE PROTECCION SOCIAL EN SALUD EN CAMPECHE

Programa o Fondo	Destino de los Recursos	Formato del ejercicio y destino de gasto federalizado y reintegros Anual		Reintegro
		Ejercicio	PAGADO	
		DEVENGADO		
SEGURO POPULAR	POBLACION VULNERABLE	357,021,337.42	282,608,951.45	0.00
GASTOS CATASTROFICOS	POBLACION VULNERABLE	37,599,110.47	21,835,268.01	0.00
APORTACION ESTATAL	POBLACION VULNERABLE	78,401,691.31	71,303,522.67	0.00
SEGURO MEDICO SXXI	POBLACION VULNERABLE	6,372,363.91	3,739,600.25	0.00

AUTORIZO

 DR. JOSE LUIS GONZALEZ PINZON
 DIR. GRAL. DEL REPSS EN CAMPECHE

REVISO

 L.C. LUIS RAMIRO RABIENTORRES
 DIR. DE FINANCIAMIENTO DEL REPSS EN CAMPECHE

ELABORO

 C.P. PATRICIA VERONICA PANTI NOVELO
 APOYO ADMINISTRATIVO

CUENTA PÚBLICA 2019
 Clasificación Económica de los Ingresos, de los Gastos y del Financiamiento
 Versión Analítica
 Del 1o. de enero al 31 de diciembre de 2019
 (Pesos)

ENTE PÚBLICO: REGIMEN ESTATAL DE PROTECCION SOCIAL EN SALUD EN CAMPECHE

Código	Concepto	Importe
1	INGRESOS	
1.1	INGRESOS CORRIENTES	0.00
1.1.1	Impuestos	0.00
1.1.1.1	Impuestos sobre el ingreso, las utilidades y las ganancias de capital	0.00
1.1.1.1.1	De personas físicas	0.00
1.1.1.1.2	De empresas y otras corporaciones (personas morales)	0.00
1.1.1.1.3	No clasificables	0.00
1.1.1.2	Impuestos sobre nómina y la fuerza de trabajo	0.00
1.1.1.3	Impuestos sobre la propiedad	0.00
1.1.1.4	Impuestos sobre los bienes y servicios	0.00
1.1.1.5	Impuestos sobre el comercio y las transacciones internacionales/comercio exterior	0.00
1.1.1.6	Impuestos ecológicos	0.00
1.1.1.7	Impuestos a los rendimientos petroleros	0.00
1.1.1.8	Otros Impuestos	0.00
1.1.1.9	Accesorios	0.00
1.1.2	Contribuciones a la Seguridad Social	0.00
1.1.2.1	Contribuciones de los empleados	0.00
1.1.2.2	Contribuciones de los empleadores	0.00
1.1.2.3	Contribuciones de los trabajadores por cuenta propia o no empleados	0.00
1.1.2.4	Contribuciones no clasificables	0.00
1.1.3	Contribuciones de Mejoras	0.00
1.1.4	Derechos y Productos y Aprovechamientos Corrientes	0.00
1.1.4.1	Derechos no incluidos en otros conceptos	0.00
1.1.4.2	<i>Productos corrientes no incluidos en otros conceptos</i>	0.00
1.1.4.3	Aprovechamientos corrientes no incluidos en otros conceptos	0.00
1.1.5	Rentas de la Propiedad	0.00
1.1.5.1	Intereses	0.00
1.1.5.1.1	Internos	0.00
1.1.5.1.2	Externos	0.00
1.1.5.2	Dividendos y retiros de las cuasisociedades	0.00
1.1.5.3	Arrendamientos de tierras y terrenos	0.00
1.1.5.4	Otros	0.00
1.1.6	Ventas de Bienes y Servicios de Entidades del Gobierno General/Ingreso de Explotación de Entidades Empresariales	0.00
1.1.6.1	Ventas de establecimientos no de mercado	0.00
1.1.6.2	Ventas de establecimientos de mercado	0.00
1.1.6.3	Derechos administrativos	0.00
1.1.7	Subsidios y Subvenciones Recibidos por Entidades Empresariales Públicas	0.00
1.1.7.1	Subsidios y Subvenciones recibidos por entidades empresariales públicas no financieras	0.00
1.1.7.2	Subsidios y Subvenciones recibidos por entidades empresariales públicas financieras	0.00
1.1.8	Transferencias, Asignaciones y Donativos Corrientes Recibidos	0.00
1.1.8.1	Del sector privado	0.00
1.1.8.2	Del sector público	0.00
1.1.8.2.1	De la Federación	0.00
1.1.8.2.2	De Entidades Federativas	0.00
1.1.8.2.3	De Municipios	0.00
1.1.8.3	Del sector externo	0.00
1.1.8.3.1	De gobiernos extranjeros	0.00
1.1.8.3.2	De organismos internacionales	0.00
1.1.8.3.3	Del sector privado externo	0.00
1.1.9	Participaciones	0.00
1.2	INGRESOS DE CAPITAL	490,956,489.98
1.2.1	Venta (Disposición) de Activos	0.00
1.2.1.1	Venta de activos fijos	0.00
1.2.1.2	Venta de objetos de valor	0.00
1.2.1.3	Venta de activos no producidos	0.00
1.2.2	Disminución de Existencias	0.00
1.2.2.1	Materiales y suministros	0.00
1.2.2.2	Materias Primas	0.00
1.2.2.3	Trabajos en curso	0.00
1.2.2.4	Bienes terminados	0.00
1.2.2.5	Bienes para venta	0.00
1.2.2.6	Bienes en tránsito	0.00
1.2.2.7	Existencia de material de seguridad y defensa	0.00
1.2.3	Incremento de la Depreciación, Amortización, Estimaciones y Provisiones Acumuladas	0.00
1.2.3.1	Depreciación y amortización	0.00
1.2.3.2	Estimaciones por deterioro de inventarios	0.00
1.2.3.3	Otras estimaciones por pérdida o deterioro	0.00
1.2.3.4	Provisiones	0.00
1.2.4	Transferencias, Asignaciones y Donativos de Capital Recibidos	490,956,489.98
1.2.4.1	Del sector privado	0.00
1.2.4.2	Del sector público	490,956,489.98
1.2.4.2.1	De la Federación	490,956,489.98

90

CUENTA PÚBLICA 2019
Clasificación Económica de los Ingresos, de los Gastos y del Financiamiento
Versión Analítica
Del 1o. de enero al 31 de diciembre de 2019
(Pesos)

Código	Concepto	Importe
1.2.4.2.2	De Entidades Federativas	0.00
1.2.4.2.3	De Municipios	0.00
1.2.4.3	Del sector externo	0.00
1.2.4.3.1	De gobiernos extranjeros	0.00
1.2.4.3.2	De organismos internacionales	0.00
1.2.4.3.3	Del sector privado externo	0.00
1.2.5	Recuperación de Inversiones Financieras Realizadas con Fines De Política	0.00
1.2.5.1	Venta de Acciones y participaciones de capital adquiridas con fines de política	0.00
1.2.5.2	Valores representativos de deuda adquiridos con fines de política	0.00
1.2.5.3	Venta de obligaciones negociables adquiridas con fines de política	0.00
1.2.5.4	Recuperación de préstamos realizados con fines de política	0.00
TOTAL DE INGRESOS		490,956,489.98
2	GASTOS	
2.1	GASTOS CORRIENTES	415,645,061.33
2.1.1	Gastos de Consumo de los Entes del Gobierno General/Gastos de Explotación de las Entidades Empresariales	415,645,061.33
2.1.1.1	Remuneraciones	145,990,480.88
2.1.1.2	Compra de bienes y servicios	265,182,509.80
2.1.1.3	Variación de existencias (Disminución (+) Incremento (-))	0.00
2.1.1.4	Depreciación y amortización	4,472,070.65
2.1.1.5	Estimaciones por deterioro de inventarios	0.00
2.1.1.6	Impuestos sobre los productos, la producción y las importaciones de las entidades empresariales	0.00
2.1.2	Prestaciones de la Seguridad Social	0.00
2.1.3	Gastos de la Propiedad	0.00
2.1.3.1	Intereses	0.00
2.1.3.1.1	Intereses de la deuda interna	0.00
2.1.3.1.2	Intereses de la deuda externa	0.00
2.1.3.2	Gastos de la propiedad distintos de intereses	0.00
2.1.3.2.1	Dividendos y retiros de las cuasiesociedades	0.00
2.1.3.2.2	Arrendamientos de tierras y terrenos	0.00
2.1.4	Subsidios y Subvenciones a Empresas	0.00
2.1.4.1	A entidades empresariales del sector privado	0.00
2.1.4.1.1	A entidades empresariales no financieras	0.00
2.1.4.1.2	A entidades empresariales financieras	0.00
2.1.4.2	A entidades empresariales del sector público	0.00
2.1.4.2.1	A entidades empresariales no financieras	0.00
2.1.4.2.2	A entidades empresariales financieras	0.00
2.1.5	Transferencias, Asignaciones y Donativos Corrientes Otorgados	0.00
2.1.5.1	Al sector privado	0.00
2.1.5.2	Al sector público	0.00
2.1.5.2.1	A la Federación	0.00
2.1.5.2.2	A las Entidades Federativas	0.00
2.1.5.2.3	A los Municipios	0.00
2.1.5.3	Al sector externo	0.00
2.1.5.3.1	A gobiernos extranjeros	0.00
2.1.5.3.2	A organismos internacionales	0.00
2.1.5.3.3	Al sector privado externo	0.00
2.1.6	Impuesto Sobre los Ingresos, la Riqueza y Otros a las Entidades Empresariales Públicas	0.00
2.1.7	Participaciones	0.00
2.1.8	Provisiones y Otras Estimaciones	0.00
2.1.8.1	Provisiones a corto plazo	0.00
2.1.8.2	Provisiones a largo plazo	0.00
2.1.8.3	Estimaciones por pérdida o deterioro a corto plazo	0.00
2.1.8.4	Estimaciones por pérdida o deterioro a largo plazo	0.00
2.2	GASTOS DE CAPITAL	5,870,727.88
2.2.1	Construcciones en Proceso	0.00
2.2.2	Activos Fijos (Formación bruta de capital fijo)	5,870,727.88
2.2.2.1	Viviendas, Edificios y Estructuras	0.00
2.2.2.1.1	Viviendas	0.00
2.2.2.1.2	Edificios no residenciales	0.00
2.2.2.1.3	Otras estructuras	0.00
2.2.2.2	Maquinaria y Equipo	5,451,912.71
2.2.2.2.1	Equipo de transporte	4,158,311.99
2.2.2.2.2	Equipo de tecnología de la información y comunicaciones	0.00
2.2.2.2.3	Otra maquinaria y equipo	1,293,600.72
2.2.2.3	Equipo de Defensa y Seguridad	0.00
2.2.2.4	Activos Biológicos Cultivados	0.00
2.2.2.4.1	Ganado para cría, leche, tiro, etc. que dan productos recurrentes	0.00
2.2.2.4.2	Arboles, cultivos y otras plantaciones que dan productos recurrentes	0.00
2.2.2.5	Activos Fijos Intangibles	418,815.17
2.2.2.5.1	Investigación y desarrollo	0.00
2.2.2.5.2	Exploración y evaluación minera	0.00
2.2.2.5.3	Programas de informática y bases de datos	418,815.17
2.2.2.5.4	Originales para esparcimiento, literarios o artísticos	0.00
2.2.2.5.5	Otros activos fijos intangibles	0.00

CUENTA PÚBLICA 2019
Clasificación Económica de los Ingresos, de los Gastos y del Financiamiento
Versión Analítica
Del 1o. de enero al 31 de diciembre de 2019
(Pesos)

Código	Concepto	Importe
2.2.3	Incremento de Existencias	0.00
2.2.3.1	Materiales y suministros	0.00
2.2.3.2	Materias primas	0.00
2.2.3.3	Trabajos en curso	0.00
2.2.3.4	Bienes terminados	0.00
2.2.3.5	Bienes para venta	0.00
2.2.3.6	Bienes en tránsito	0.00
2.2.3.7	Existencias de materiales de seguridad y defensa	0.00
2.2.4	Objetos de Valor	0.00
2.2.4.1	Metales y piedras preciosas	0.00
2.2.4.2	Antigüedades y otros objetos de arte	0.00
2.2.4.3	Otros objetos de valor	0.00
2.2.5	Activos no Producidos	0.00
2.2.5.1	Activos tangibles no producidos de origen natural	0.00
2.2.5.1.1	Tierras y Terrenos	0.00
2.2.5.1.2	Recursos minerales y energéticos	0.00
2.2.5.1.3	Recursos biológicos no cultivados	0.00
2.2.5.1.4	Recursos hídricos	0.00
2.2.5.1.5	Otros activos de origen natural	0.00
2.2.5.2	Activos intangibles no producidos	0.00
2.2.5.2.1	Derechos patentados	0.00
2.2.5.2.2	Arrendamientos operativos comerciales	0.00
2.2.5.2.3	Fondos de comercio adquiridos	0.00
2.2.5.2.4	Otros activos intangibles no producidos	0.00
2.2.6	Transferencias, Asignaciones y Donativos de Capital Otorgados	0.00
2.2.6.1	Al sector privado	0.00
2.2.6.2	Al sector público	0.00
2.2.6.2.1	A la Federación	0.00
2.2.6.2.2	A Entidades Federativas	0.00
2.2.6.2.3	A Municipios	0.00
2.2.6.3	Al sector externo	0.00
2.2.6.3.1	A gobiernos extranjeros	0.00
2.2.6.3.2	A organismos internacionales	0.00
2.2.6.3.3	Al sector privado externo	0.00
2.2.7	Inversión Financiera con Fines de Política Económica	0.00
2.2.7.1	Acciones y participaciones de capital	0.00
2.2.7.2	Valores representativos de deuda adquiridos con fines de política económica	0.00
2.2.7.3	Obligaciones negociables adquiridas con fines de política económica	0.00
2.2.7.4	Concesión de Préstamos	0.00
TOTAL DEL GASTO		421,515,789.21
Menos	TOTAL DEL GASTO Participaciones, Intereses y Otros Gastos de la Deuda =	421,515,789.21 0.00
TOTAL DEL GASTO PROGRAMABLE		421,515,789.21
(1) Nota: En el rubro de "Construcciones en Proceso", se incluye el monto de los gastos incurridos en los Capítulos del COG que se describen a continuación y que fueron especificados como correspondientes al Tipo de Gasto 2 (de Capital):		
Servicios	COG 1000 Tipo de Gasto 2	
Personales		
Materiales y Suministros	COG 2000 Tipo de Gasto 2	
Servicios Generales	COG 3000 Tipo de Gasto 2	
3	FINANCIAMIENTO	
3.1	FUENTES FINANCIERAS	
3.1.1	Disminución de Activos Financieros	0.00
3.1.1.1	Disminución de Activos Financieros Corrientes (Circulantes)	0.00
3.1.1.1.1	Disminución de caja y bancos (efectivos y equivalentes)	0.00
3.1.1.1.2	Disminución de inversiones financieras de corto plazo (derechos a recibir efectivo o equivalentes)	0.00
3.1.1.1.3	Disminución de cuentas por cobrar	0.00
3.1.1.1.4	Disminución de documentos por cobrar	0.00
3.1.1.1.5	Recuperación de préstamos otorgados de corto plazo	0.00
3.1.1.1.6	Disminución de otros activos financieros corrientes	0.00
3.1.1.2	Disminución de Activos Financieros No Corrientes	0.00
3.1.1.2.1	Recuperación de inversiones financieras de largo plazo con fines de liquidez	0.00
3.1.1.2.1.1	Venta de acciones y participaciones de capital	0.00
3.1.1.2.1.2	Venta de títulos y valores representativos de deuda	0.00
3.1.1.2.1.3	Venta de obligaciones negociables	0.00
3.1.1.2.1.4	Recuperación de préstamos	0.00
3.1.1.2.2	Disminución de otros activos financieros no corrientes	0.00
3.1.2	Incremento de pasivos	0.00
3.1.2.1	Incremento de Pasivos Corrientes	0.00
3.1.2.1.1	Incremento de cuentas por pagar	0.00
3.1.2.1.2	Incremento de documentos por pagar	0.00
3.1.2.1.3	Conversión de la deuda pública a largo plazo en porción circulante	0.00
3.1.2.1.3.1	Conversión de títulos y valores de largo plazo en corto plazo	0.00
3.1.2.1.3.1.1	Porción de corto plazo de títulos y valores de la deuda pública interna de L.P.	0.00
3.1.2.1.3.1.2	Porción de corto plazo de títulos y valores de la deuda pública externa de L.P.	0.00

CUENTA PÚBLICA 2019
Clasificación Económica de los Ingresos, de los Gastos y del Financiamiento
Versión Analítica
Del 1o. de enero al 31 de diciembre de 2019
(Pesos)

Código	Concepto	Importe
3.1.2.1.3.2	Conversión de préstamos de largo plazo en corto plazo	0.00
3.1.2.1.3.2.1	Porción a corto plazo de préstamos de la deuda pública interna de L.P.	0.00
3.1.2.1.3.2.2	Porción a corto plazo de préstamos de la deuda pública externa de L.P.	0.00
3.1.2.1.4	Incremento de otros pasivos de corto plazo	0.00
3.1.2.2	Incremento de Pasivos No Corrientes	0.00
3.1.2.2.1	Incremento de cuentas por pagar a largo plazo	0.00
3.1.2.2.2	Incremento de documentos por pagar a largo plazo	0.00
3.1.2.2.3	Colocación de títulos y valores a largo plazo	0.00
3.1.2.2.3.1	Colocación de títulos y valores de la deuda pública interna	0.00
3.1.2.2.3.2	Colocación de títulos y valores de la deuda pública externa	0.00
3.1.2.2.4	Obtención de préstamos de la deuda pública a largo plazo	0.00
3.1.2.2.4.1	Obtención de préstamos internos	0.00
3.1.2.2.4.2	Obtención de préstamos externos	0.00
3.1.2.2.5	Incremento de otros pasivos de largo plazo	0.00
3.1.3	Incremento del Patrimonio	0.00
TOTAL FUENTES FINANCIERAS		0.00
3.2	APLICACIONES FINANCIERAS (USOS)	
3.2.1	Incremento de Activos Financieros	0.00
3.2.1.1	Incremento de Activos Financieros Corrientes (Circulantes)	0.00
3.2.1.1.1	Incremento de caja y bancos (efectivo y equivalentes)	0.00
3.2.1.1.2	Incremento de inversiones financieras de corto plazo (derechos a recibir efectivo y equivalentes)	0.00
3.2.1.1.3	Incremento de cuentas por cobrar	0.00
3.2.1.1.4	Incremento de documentos por cobrar	0.00
3.2.1.1.5	Préstamos otorgados de corto plazo	0.00
3.2.1.1.6	Incremento de otros activos financieros corrientes	0.00
3.2.1.2	Incremento de Activos Financieros No Corrientes	0.00
3.2.1.2.1	Inversiones financieras a largo plazo con fines de liquidez	0.00
3.2.1.2.1.1	Compra de acciones y participaciones de capital	0.00
3.2.1.2.1.2	Compra de títulos y valores representativos de deuda	0.00
3.2.1.2.1.3	Compra de obligaciones negociables	0.00
3.2.1.2.1.4	Concesión de préstamos	0.00
3.2.1.2.2	Incremento de otros activos financieros no corrientes	0.00
3.2.2	Disminución de Pasivos	0.00
3.2.2.1	Disminución de Pasivos Corrientes	0.00
3.2.2.1.1	Disminución de Cuentas por Pagar	0.00
3.2.2.1.2	Disminución de Documentos por Pagar	0.00
3.2.2.1.3	Amortización de la Porción Circulante de la Deuda Pública de Largo Plazo	0.00
3.2.2.1.3.1	Amortización de la porción circulante de la deuda pública de L.P. en títulos y valores	0.00
3.2.2.1.3.1.1	Amortización de la porción circulante de la deuda pública interna de L.P. en Títulos valores	0.00
3.2.2.1.3.1.2	Amortización de la porción circulante de la deuda pública externa de L.P. en títulos y valores	0.00
3.2.2.1.3.2	Amortización de la porción circulante de la deuda pública de L.P. en préstamos	0.00
3.2.2.1.3.2.1	Amortización de la porción circulante de la deuda pública interna de L.P. en préstamos	0.00
3.2.2.1.3.2.2	Amortización de la porción circulante de la deuda pública externa de L.P. en préstamos	0.00
3.2.2.1.4	Disminución de Otros Pasivos de Corto Plazo	0.00
3.2.2.2	Disminución de Pasivos no Corrientes	0.00
3.2.2.2.1	Disminución de Cuentas por Pagar a Largo Plazo	0.00
3.2.2.2.2	Disminución de Documentos por Pagar a Largo Plazo	0.00
3.2.2.2.3	Conversión de Deuda Pública de Largo Plazo en Porción Circulante	0.00
3.2.2.2.3.1	Conversión de títulos y valores de largo plazo en corto plazo	0.00
3.2.2.2.3.1.1	Porción de corto plazo de títulos y valores de la deuda pública interna	0.00
3.2.2.2.3.1.2	Porción de corto plazo de títulos y valores de la deuda pública externa	0.00
3.2.2.2.3.2	Conversión de préstamos de largo plazo en corto plazo	0.00
3.2.2.2.3.2.1	Porción a corto plazo de préstamos de la deuda pública interna	0.00
3.2.2.2.3.2.2	Porción a corto plazo de préstamos de la deuda pública externa	0.00
3.2.2.2.4	Disminución de Otros Pasivos de Largo Plazo	0.00
3.2.3	Disminución de Patrimonio	0.00
TOTAL APLICACIONES FINANCIERAS		0.00

AUTORIZO

REVISO

ELABORO

DR JOSE LUIS GONZALEZ PINZON
 DIR GRAL DEL REPSS EN CAMPECHE

L.C. LUIS HERMANO RABEN TORRES
 DIR DE FINANCIAMIENTO DEL REPSS EN
 CAMPECHE

C.P. PATRICIA VERONICA PANTI NOVELO
 APOYO ADMINISTRATIVO

CUENTA PÚBLICA 2019
ENTE PÚBLICO: REGIMEN ESTATAL DE PROTECCION SOCIAL EN SALUD EN CAMPECHE
Formato 1o. Estado de Situación Financiera Detallado - LDF
Al 31 de diciembre de 2019 y 2018
(PESOS)

Concepto	Año		Concepto	Año	
	2019	31 de diciembre 2018		2019	31 de diciembre 2018
ACTIVO					
Activo Circulante					
a. Efectivo y Equivalentes (a=a1+a2+a3+a4+a5+a6+a7)	99,113,807.39	47,297,600.58	a. Cuentas por Pagar a Corto Plazo (a=a1+a2+a3+a4+a5+a6+a7+a8+a9)	220,431,786.82	212,243,408.85
a1) Efectivo	0.00	0.00	a1) Servicios Personales por Pagar a Corto Plazo	370,526.16	242,544.60
a2) Bancos/Tesorería	99,113,807.39	47,297,600.58	a2) Proveedores por Pagar a Corto Plazo	207,541,988.84	196,933,784.58
a3) Bancos/Dependencias y Otros	0.00	0.00	a3) Contratistas por Obras Públicas por Pagar a Corto Plazo	0.00	0.00
a4) Inversiones Temporales (Hasta 3 meses)	0.00	0.00	a4) Participaciones y Aportaciones por Pagar a Corto Plazo	0.00	0.00
a5) Fondos con Afectación Específica	0.00	0.00	a5) Transferencias Orlgadas por Pagar a Corto Plazo	0.00	0.00
a6) Depósitos de Fondos de Terceros en Garantía y/o Administración	0.00	0.00	a6) Intereses, Comisiones y Otros Gastos de la Deuda Pública por Pagar a Corto Plazo	0.00	0.00
a7) Otros Efectivos y Equivalentes	0.00	0.00	a7) Retenciones y Contribuciones por Pagar a Corto Plazo	2,956,355.63	4,913,624.29
b. Derechos a Recibir Efectivo o Equivalentes (b=b1+b2+b3+b4+b5+b6+b7)	12,606,879.40	16,903,345.26	a8) Devoluciones de la Ley de Ingresos por Pagar a Corto Plazo	0.00	0.00
b1) Inversiones Financieras de Corto Plazo	0.00	0.00	a9) Otras Cuentas por Pagar a Corto Plazo	9,562,916.19	10,153,465.38
b2) Cuentas por Cobrar a Corto Plazo	0.00	0.00	b. Documentos por Pagar a Corto Plazo (b=b1+b2+b3)	0.00	0.00
b3) Deudores Diversos por Cobrar a Corto Plazo	12,606,879.40	16,903,345.26	b1) Documentos Comerciales por Pagar a Corto Plazo	0.00	0.00
b4) Ingresos por Recuperar a Corto Plazo	0.00	0.00	b2) Documentos con Contratistas por Obras Públicas por Pagar a Corto Plazo	0.00	0.00
b5) Deudores por Anticipos de la Tesorería a Corto Plazo	0.00	0.00	b3) Otros Documentos por Pagar a Corto Plazo	0.00	0.00
b6) Préstamos Orlgados a Corto Plazo	0.00	0.00	c. Porción a Corto Plazo de la Deuda Pública a Largo Plazo (c=c1+c2)	0.00	0.00
b7) Otros Derechos a Recibir Efectivo o Equivalentes a Corto Plazo	0.00	0.00	c1) Porción a Corto Plazo de la Deuda Pública	0.00	0.00
c. Derechos a Recibir Bienes o Servicios (c=c1+c2+c3+c4+c5)	10,192,264.26	13,990,851.60	c2) Porción a Corto Plazo de Arrendamiento Financiero	0.00	0.00
c1) Anticipo a Proveedores por Adquisición de Bienes y Prestación de Servicios a Corto Plazo	0.00	0.00	d. Títulos y Valores a Corto Plazo	0.00	0.00
c2) Anticipo a Proveedores por Adquisición de Bienes Inmuebles y Muebles a Corto Plazo	0.00	0.00	e. Pasivos Diferidos a Corto Plazo (e=e1+e2+e3)	0.00	0.00
c3) Anticipo a Proveedores por Adquisición de Bienes Intangibles a Corto Plazo	0.00	0.00	e1) Ingresos Cobrados por Adelantado a Corto Plazo	0.00	0.00
c4) Anticipo a Contratistas por Obras Públicas a Corto Plazo	0.00	0.00	e2) Intereses Cobrados por Adelantado a Corto Plazo	0.00	0.00
c5) Otros Derechos a Recibir Bienes o Servicios a Corto Plazo	10,192,264.26	13,990,851.60	e3) Otros Pasivos Diferidos a Corto Plazo	0.00	0.00
d. Inventarios (d=d1+d2+d3+d4+d5)	0.00	0.00	f. Fondos y Bienes de Terceros en Garantía y/o Administración a Corto Plazo	0.00	0.00
d1) Inventario de Mercancías para Venta	0.00	0.00	f1) Fondos en Garantía a Corto Plazo	0.00	0.00
d2) Inventario de Mercancías Terminadas	0.00	0.00	f2) Fondos en Administración a Corto Plazo	0.00	0.00
d3) Inventario de Mercancías en Proceso de Elaboración	0.00	0.00	f3) Fondos Contingentes a Corto Plazo	0.00	0.00
d4) Inventario de Materias Primas, Materiales y Suministros para Producción	0.00	0.00	f4) Fondos de Fideicomisos, Mandatos y Contratos Análogos a Corto Plazo	0.00	0.00
d5) Bienes en Tránsito	0.00	0.00	f5) Otros Fondos de Terceros en Garantía y/o Administración a Corto Plazo	0.00	0.00
e. Almacenes	2,419,034.51	2,419,034.51	f6) Valores y Bienes en Garantía a Corto Plazo	0.00	0.00
f. Estimación por Pérdida o Deterioro de Activos Circulantes (f=f1+f2)	0.00	0.00	g. Provisiones a Corto Plazo (g=g1+g2+g3)	0.00	0.00
f1) Estimaciones para Cuentas Incobrables por Derechos a Recibir Efectivo o Equivalentes	0.00	0.00	g1) Provision para Demandas y Juicios a Corto Plazo	0.00	0.00
f2) Estimación por Deterioro de Inventarios	0.00	0.00	g2) Provisión para Contingencias a Corto Plazo	0.00	0.00
g. Otros Activos Circulantes (g=g1+g2+g3+g4)	0.00	0.00	g3) Otras Provisiones a Corto Plazo	0.00	0.00
g1) Valores en Garantía	0.00	0.00	h. Otros Pasivos a Corto Plazo (h=h1+h2+h3)	0.00	0.00
g2) Bienes en Garantía (excluye depósitos de fondos)	0.00	0.00	h1) Ingresos por Clasificar	0.00	0.00
g3) Bienes Derivados de Embargos, Decomisos, Aseguramientos y Dación en Pago	0.00	0.00	h2) Recaudación por Participar	0.00	0.00
g4) Adquisición con Fondos de Terceros	0.00	0.00	h3) Otros Pasivos Circulantes	0.00	0.00
IA. Total de Activos Circulantes (IA = a + b + c + d + e + f + g)	124,331,985.56	80,610,851.95	IIA. Total de Pasivos Circulantes (IIA = a + b + c + d + e + f + g + h)	0.00	0.00
Activo No Circulante					
a. Inversiones Financieras a Largo Plazo	0.00	0.00	a. Cuentas por Pagar a Largo Plazo	0.00	0.00


0

CUENTA PÚBLICA 2019
ENTE PÚBLICO: REGIMEN ESTATAL DE PROTECCION SOCIAL EN SALUD EN CAMPECHE
Formato 1o. Estado de Situación Financiera Detallado - LDF
Al 31 de diciembre de 2019 y 2018
(PESOS)

Concepto	Año		Concepto	Año	
	2019	31 de diciembre 2018		2019	31 de diciembre 2018
ACTIVO					
b. Derechos a Recibir Efectivo o Equivalentes a Largo Plazo	0.00	0.00			0.00
c. Bienes Inmuebles, Infraestructura y Construcciones en Proceso	0.00	0.00			0.00
d. Bienes Muebles	68,110,952.71	21,906,590.67			0.00
e. Activos Intangibles	418,815.17	347,611.16			0.00
f. Depreciación, Deterioro y Amortización Acumulada de Bienes	(6,722,199.32)	(4,507,237.50)			0.00
g. Activos Diferidos	0.00	0.00			0.00
h. Estimación por Pérdida o Deterioro de Activos no Circulantes	0.00	0.00			0.00
i. Otros Activos no Circulantes	0.00	0.00			0.00
IB. Total de Activos No Circulantes (IB = a + b + c + d + e + f + g + h + i)	61,807,568.56	17,746,964.33			212,243,408.85
I. Total del Activo (I = IA + IB)	186,139,554.12	98,357,796.28			212,243,408.85
PASIVO					
b. Documentos por Pagar a Largo Plazo					0.00
c. Deuda Pública a Largo Plazo					0.00
d. Pasivos Diferidos a Largo Plazo					0.00
e. Fondos y Bienes de Terceros en Garantía y/o en Administración a Largo Plazo					0.00
f. Provisiones a Largo Plazo					0.00
II.B. Total de Pasivos No Circulantes (II.B = a + b + c + d + e + f)	220,431,786.82	212,431,786.82			212,243,408.85
II. Total del Pasivo (II = II.A + II.B)	220,431,786.82	212,431,786.82			212,243,408.85
HACIENDA PÚBLICA/ PATRIMONIO					
IIIA. Hacienda Pública/Patrimonio Contribuido (IIIA = a + b + c)					0.00
a. Aportaciones					0.00
b. Donaciones de Capital					0.00
c. Actualización de la Hacienda Pública/Patrimonio					0.00
IIIB. Hacienda Pública/Patrimonio Generado (IIIB = a + b + c + d + e)					(113,885,612.57)
a. Resultados del Ejercicio (Ahorro/ Desahorro)					79,120,117.94
b. Resultados de Ejercicios Anteriores					(114,159,087.70)
c. Revaluos					0.00
d. Reservas					0.00
e. Rectificaciones de Resultados de Ejercicios Anteriores					746,737.06
IIIC. Exceso o Insuficiencia en la Actualización de la Hacienda Pública/Patrimonio (IIIC=a+b)					0.00
a. Resultado por Posición Monetaria					0.00
b. Resultado por Tenencia de Activos no Monetarios					0.00
III. Total Hacienda Pública/Patrimonio (III = IIIA + IIIB + IIIC)	(34,292,232.70)	(34,292,232.70)			(113,885,612.57)
IV. Total del Pasivo y Hacienda Pública/Patrimonio (IV = II + III)	186,139,554.12	98,357,796.28			98,357,796.28

ELABORO


REVISO


AUTORIZO


C.P. PATRICIA VERÓNICA PANTI NOVELO
 APOYO ADMINISTRATIVO

L.C. LUIS HERNÁN TORRES
 DIR DE FINANCIAMIENTO DEL REPSS EN CAMP

DR. JOSÉ LUIS GONZÁLEZ PINZÓN
 DIR GRAL DEL REPSS EN CAMPECHE

CUENTA PÚBLICA 2019
ENTE PÚBLICO: REGIMEN ESTATAL DE PROTECCION SOCIAL EN SALUD EN CAMPECHE
Formato 2 Informe Analítico de la Deuda Pública y Otros Pasivos - LDF
Del 1o. de enero al 31 de diciembre de 2019
(PESOS)

Denominación de la Deuda Pública y Otros Pasivos (c)	Saldo al 31 de diciembre de 2018 (d)	Disposiciones del Periodo (e)	Amortizaciones del Periodo (f)	Revaluaciones, Reclasificaciones y Otros Ajustes (g)	Saldo Final del Periodo (h) h=d+e-f+g	Pago de Intereses del Periodo (i)	Pago de Comisiones y demás costos asociados durante el Periodo (j)
1. Deuda Pública (1=A+B)	0.00	0.00	0.00	0.00	0.00	0.00	0.00
A. Corto Plazo (A=a1+a2+a3)	0.00	0.00	0.00	0.00	0.00	0.00	0.00
a1) Instituciones de Crédito	0.00	0.00	0.00	0.00	0.00	0.00	0.00
a2) Títulos y Valores	0.00	0.00	0.00	0.00	0.00	0.00	0.00
a3) Arrendamientos Financieros	0.00	0.00	0.00	0.00	0.00	0.00	0.00
B. Largo Plazo (B=b1+b2+b3)	0.00	0.00	0.00	0.00	0.00	0.00	0.00
b1) Instituciones de Crédito	0.00	0.00	0.00	0.00	0.00	0.00	0.00
b2) Títulos y Valores	0.00	0.00	0.00	0.00	0.00	0.00	0.00
b3) Arrendamientos Financieros	0.00	0.00	0.00	0.00	0.00	0.00	0.00
2. Otros Pasivos	212,243,408.85	0.00	0.00	0.00	220,431,786.82	0.00	0.00
3. Total de la Deuda Pública y Otros Pasivos (3=1+2)	212,243,408.85	0.00	0.00	0.00	220,431,786.82	0.00	0.00
4. Deuda Contingente 1 (informativo)	0.00	0.00	0.00	0.00	0.00	0.00	0.00
Deuda Contingente 1	0.00	0.00	0.00	0.00	0.00	0.00	0.00
Deuda Contingente 2	0.00	0.00	0.00	0.00	0.00	0.00	0.00
5. Valor de Instrumentos Bono Cupón Cero 2 (Informativo)	0.00	0.00	0.00	0.00	0.00	0.00	0.00
Instrumento Bono Cupón Cero 1	0.00	0.00	0.00	0.00	0.00	0.00	0.00
Instrumento Bono Cupón Cero 2	0.00	0.00	0.00	0.00	0.00	0.00	0.00

Obligaciones a Corto Plazo (k)	Monto Contratado (l)	Plazo Pactado (m)	Tasa de Interés (n)	Comisiones y Costos Relacionados (o)	Tasa Efectiva (p)
6. Obligaciones a Corto Plazo (Informativo)	0.00	0.00	0.00	0.00	0.00
Crédito 1	0.00	0.00	0.00	0.00	0.00
Crédito 2	0.00	0.00	0.00	0.00	0.00

AUTORIZO

DR. JOSÉ LUIS GONZÁLEZ PINZÓN
 DIR. GRAL. DEL REPS - EN CAMPECHE

ELABORO


L. C. LUIS FERNANDO IRABIEN TORRES
 DIR. DE FINANCIAMIENTO DE CAMPECHE

C. P. PATRICIA VERÓNICA PANTI NOVELO
 APOYO ADMINISTRATIVO

CUENTA PÚBLICA 2019
ENTE PÚBLICO: REGIMEN ESTATAL DE PROTECCION SOCIAL EN SALUD EN CAMPECHE
Formato 3 Informe Analítico de Obligaciones Diferentes de Financiamientos – LDF
Del 1o. de enero al 31 de diciembre de 2019
(PESOS)

Denominación de las Obligaciones Diferentes de Financiamiento (c)	Fecha del Contrato (d)	Fecha de inicio de operación del proyecto (e)	Fecha de vencimiento (f)	Monto de la inversión pactado (g)	Plazo pactado (h)	Monto promedio mensual del pago de la contraprestación (i)	Monto promedio mensual del pago de la contraprestación correspondiente al pago de inversión (j)	Monto pagado de la inversión al 31 de diciembre de 2019 (k)	Monto pagado de la inversión actualizado al 31 de diciembre de 2019 (l)	Saldo pendiente por pagar de la inversión al 31 de diciembre de 2019 (m = g - l)
A. Asociaciones Público Privadas (APP's) (A=a+b+c+d)				0.00		0.00	0.00	0.00	0.00	0.00
APP 1				0.00		0.00	0.00	0.00	0.00	0.00
APP 2				0.00		0.00	0.00	0.00	0.00	0.00
APP 3				0.00		0.00	0.00	0.00	0.00	0.00
B. Otros Instrumentos (B=a+b+c+d)				0.00		0.00	0.00	0.00	0.00	0.00
Otro Instrumento 1				0.00		0.00	0.00	0.00	0.00	0.00
Otro Instrumento 2				0.00		0.00	0.00	0.00	0.00	0.00
Otro Instrumento 3				0.00		0.00	0.00	0.00	0.00	0.00
C. Total de Obligaciones Diferentes de Financiamiento (C=A+B)				0.00		0.00	0.00	0.00	0.00	0.00

AUTORIZO




DR. JOSÉ LUIS GONZÁLEZ PINZÓN
 DIR. GENERAL DEL REPSS EN CAMPECHE

REVISO



L.C. LUIS VERMIN IRABIEN TORRES
 DIR. DE FINANCIAMIENTO DEL REPSS EN CAMPECHE

ELABORO



C.P. PATRICIA VERONICA PANTI NOVELO
 APOYO ADMINISTRATIVO

CUENTA PÚBLICA 2019
ENTE PÚBLICO: REGIMEN ESTATAL DE PROTECCION SOCIAL EN SALUD EN CAMPECHE
Formato 4 Balance Presupuestario - LDF
Del 1o. de enero al 31 de diciembre de 2019
(PESOS)

Concepto (c)	Estimado/ Aprobado (d)	Devengado	Recaudado/Pagado
A. Ingresos Totales (A = A1+A2+A3)	411,262,015.00	411,262,015.00	411,262,015.00
A1. Ingresos de Libre Disposición	87,554,181.00	87,554,181.00	87,554,181.00
A2. Transferencias Federales Etiquetadas	408,030,563.00	408,030,563.00	408,030,563.00
A3. Financiamiento Neto	(84,322,729.00)	(84,322,729.00)	(84,322,729.00)
B. Egresos Presupuestarios1 (B = B1+B2)	457,848,671.00	457,848,671.00	357,621,970.00
B1. Gasto No Etiquetado (sin incluir Amortización de la Deuda Pública)	79,737,096.00	79,737,096.00	72,319,387.00
B2. Gasto Etiquetado (sin incluir Amortización de la Deuda Pública)	378,111,575.00	378,111,575.00	285,302,583.00
C. Remanentes del Ejercicio Anterior (C = C1 + C2)		0.00	0.00
C1. Remanentes de Ingresos de Libre Disposición aplicados en el periodo		0.00	0.00
C2. Remanentes de Transferencias Federales Etiquetadas aplicados en el periodo		0.00	0.00
I. Balance Presupuestario (I = A – B + C)	(46,586,656.00)	(46,586,656.00)	53,640,045.00
II. Balance Presupuestario sin Financiamiento Neto (II = I - A3)	37,736,073.00	37,736,073.00	137,962,774.00
III. Balance Presupuestario sin Financiamiento Neto y sin Remanentes del Ejercicio Anterior (III= II - C)	37,736,073.00	37,736,073.00	137,962,774.00

Concepto	Aprobado	Devengado	Pagado
E. Intereses, Comisiones y Gastos de la Deuda (E = E1+E2)	0.00	0.00	0.00
E1. Intereses, Comisiones y Gastos de la Deuda con Gasto No Etiquetado	0.00	0.00	0.00
E2. Intereses, Comisiones y Gastos de la Deuda con Gasto Etiquetado	0.00	0.00	0.00
IV. Balance Primario (IV = III + E)	37,736,073.00	37,736,073.00	137,962,774.00

Concepto	Estimado/ Aprobado	Devengado	Recaudado/ Pagado
F. Financiamiento (F = F1 + F2)	0.00	0.00	0.00
F1. Financiamiento con Fuente de Pago de Ingresos de Libre Disposición	0.00	0.00	0.00
F2. Financiamiento con Fuente de Pago de Transferencias Federales Etiquetadas	0.00	0.00	0.00
G. Amortización de la Deuda (G = G1 + G2)	84,322,729.00	84,322,729.00	84,322,729.00
G1. Amortización de la Deuda Pública con Gasto No Etiquetado	16,655,179.00	16,655,179.00	16,655,179.00
G2. Amortización de la Deuda Pública con Gasto Etiquetado	67,667,550.00	67,667,550.00	67,667,550.00
A3. Financiamiento Neto (A3 = F – G)	(84,322,729.00)	(84,322,729.00)	(84,322,729.00)

Concepto	Estimado/ Aprobado	Devengado	Recaudado/ Pagado
A1. Ingresos de Libre Disposición	87,554,181.00	87,554,181.00	87,554,181.00
A3.1 Financiamiento Neto con Fuente de Pago de Ingresos de Libre Disposición (A3.1 = F1 – G1)	(16,655,179.00)	(16,655,179.00)	(16,655,179.00)
F1. Financiamiento con Fuente de Pago de Ingresos de Libre Disposición	0.00	0.00	0.00
G1. Amortización de la Deuda Pública con Gasto No Etiquetado	16,655,179.00	16,655,179.00	16,655,179.00
B1. Gasto No Etiquetado (sin incluir Amortización de la Deuda Pública)	79,737,096.00	79,737,096.00	72,319,387.00
C1. Remanentes de Ingresos de Libre Disposición aplicados en el periodo		0.00	0.00
V. Balance Presupuestario de Recursos Disponibles (V = A1 + A3.1 – B1 + C1)	(8,838,094.00)	(8,838,094.00)	(1,420,385.00)



CUENTA PÚBLICA 2019
ENTE PÚBLICO: REGIMEN ESTATAL DE PROTECCION SOCIAL EN SALUD EN CAMPECHE
Formato 4 Balance Presupuestario - LDF
Del 1o. de enero al 31 de diciembre de 2019
(PESOS)

VI. Balance Presupuestario de Recursos Disponibles sin Financiamiento Neto (VI = V - A3.1)	7,817,085.00	7,817,085.00	15,234,794.00
--	--------------	--------------	---------------

Concepto	Estimado/ Aprobado	Devengado	Recaudado/ Pagado
A2. Transferencias Federales Etiquetadas	408,030,563.00	408,030,563.00	408,030,563.00
A3.2 Financiamiento Neto con Fuente de Pago de Transferencias Federales Etiquetadas (A3.2 = F2 - G2)	(67,667,550.00)	(67,667,550.00)	(67,667,550.00)
F2. Financiamiento con Fuente de Pago de Transferencias Federales Etiquetadas	0.00	0.00	0.00
G2. Amortización de la Deuda Pública con Gasto Etiquetado	67,667,550.00	67,667,550.00	67,667,550.00
B2. Gasto Etiquetado (sin incluir Amortización de la Deuda Pública)	378,111,575.00	378,111,575.00	285,302,583.00
C2. Remanentes de Transferencias Federales Etiquetadas aplicados en el periodo		0.00	0.00
VII. Balance Presupuestario de Recursos Etiquetados (VII = A2 + A3.2 - B2 + C2)	(37,748,562.00)	(37,748,562.00)	55,060,430.00
VIII. Balance Presupuestario de Recursos Etiquetados sin Financiamiento Neto (VIII = VII - A3.2)	29,918,988.00	29,918,988.00	122,727,980.00

AUTORIZO

DR JOSÉ LUIS GONZÁLEZ PINZÓN
 DIR GRAL DEL REPSS EN CAMPECHE

REVIÓ


L.S. LUIS VERÓNICA IRABIEN TORRES
 DIR DE FINANCIAMIENTO DEL REPSS EN CAMPECHE

ELABORO

C.P. PATRICIA VERÓNICA PANTI NOVELO
 APOYO ADMINISTRATIVO

CUENTA PÚBLICA 2019
ENTE PÚBLICO: REGIMEN ESTATAL DE PROTECCION SOCIAL EN SALUD EN CAMPECHE
Formato 5 Estado Analítico de Ingresos Detallado - LDF
Del 1o. de enero al 31 de diciembre de 2019
(PESOS)

Concepto (c)	Ingreso					Diferencia (e)
	Estimado (d)	Ampliaciones/ Reducciones	Modificado	Devengado	Recaudado	
Ingresos de Libre Disposición						
A. Impuestos	0.00	0.00	0.00	0.00	0.00	0.00
B. Cuotas y Aportaciones de Seguridad Social	0.00	0.00	0.00	0.00	0.00	0.00
C. Contribuciones de Mejoras	0.00	0.00	0.00	0.00	0.00	0.00
D. Derechos	0.00	0.00	0.00	0.00	0.00	0.00
E. Productos	3,840,462.61	0.00	3,840,462.61	3,840,462.61	3,840,462.61	0.00
F. Aprovechamientos	0.00	0.00	0.00	0.00	0.00	0.00
G. Ingresos por Ventas de Bienes y Prestación de Servicios	787,792.08	0.00	787,792.08	787,792.08	787,792.08	0.00
H. Participaciones (H=h1+h2+h3+h4+h5+h6+h7+h8+h9+h10+h11)	0.00	0.00	0.00	0.00	0.00	0.00
h1) Fondo General de Participaciones	0.00	0.00	0.00	0.00	0.00	0.00
h2) Fondo de Fomento Municipal	0.00	0.00	0.00	0.00	0.00	0.00
h3) Fondo de Fiscalización y Recaudación	0.00	0.00	0.00	0.00	0.00	0.00
h4) Fondo de Compensación	0.00	0.00	0.00	0.00	0.00	0.00
h5) Fondo de Extracción de Hidrocarburos	0.00	0.00	0.00	0.00	0.00	0.00
h6) Impuesto Especial Sobre Producción y Servicios	0.00	0.00	0.00	0.00	0.00	0.00
h7) 0.136% de la Recaudación Federal Participable	0.00	0.00	0.00	0.00	0.00	0.00
h8) 3.17% Sobre Extracción de Petróleo	0.00	0.00	0.00	0.00	0.00	0.00
h9) Gasolinas y Diésel	0.00	0.00	0.00	0.00	0.00	0.00
h10) Fondo del Impuesto Sobre la Renta	0.00	0.00	0.00	0.00	0.00	0.00
h11) Fondo de Estabilización de los Ingresos de las Entidades Federativas	0.00	0.00	0.00	0.00	0.00	0.00
I. Incentivos Derivados de la Colaboración Fiscal (I=i1+i2+i3+i4+i5)	0.00	0.00	0.00	0.00	0.00	0.00
i1) Tenencia o Uso de Vehículos	0.00	0.00	0.00	0.00	0.00	0.00
i2) Fondo de Compensación ISAN	0.00	0.00	0.00	0.00	0.00	0.00
i3) Impuesto Sobre Automóviles Nuevos	0.00	0.00	0.00	0.00	0.00	0.00
i4) Fondo de Compensación de Repecos-Intermedios	0.00	0.00	0.00	0.00	0.00	0.00
i5) Otros Incentivos Económicos	0.00	0.00	0.00	0.00	0.00	0.00
J. Transferencias y Asignaciones	82,925,926.58	0.00	82,925,926.58	82,925,926.58	82,925,926.58	0.00
K. Convenios	0.00	0.00	0.00	0.00	0.00	0.00
k1) Otros Convenios y Subsidios	0.00	0.00	0.00	0.00	0.00	0.00
L. Otros Ingresos de Libre Disposición (L=l1+l2)	0.00	0.00	0.00	0.00	0.00	0.00
l1) Participaciones en Ingresos Locales	0.00	0.00	0.00	0.00	0.00	0.00
l2) Otros Ingresos de Libre Disposición	0.00	0.00	0.00	0.00	0.00	0.00
I. Total de Ingresos de Libre Disposición (I=A+B+C+D+E+F+G+H+I+J+K+L)	87,554,181.27	0.00	87,554,181.27	87,554,181.27	87,554,181.27	0.00
Ingresos Excedentes de Ingresos de Libre Disposición						0.00
Transferencias Federales Etiquetadas						
A. Aportaciones (A=a1+a2+a3+a4+a5+a6+a7+a8)	0.00	0.00	0.00	0.00	0.00	0.00
a1) Fondo de Aportaciones para la Nómina Educativa y Gasto Operativo	0.00	0.00	0.00	0.00	0.00	0.00
a2) Fondo de Aportaciones para los Servicios de Salud	0.00	0.00	0.00	0.00	0.00	0.00
a3) Fondo de Aportaciones para la Infraestructura Social	0.00	0.00	0.00	0.00	0.00	0.00
a4) Fondo de Aportaciones para el Fortalecimiento de los Municipios y de las Demarcaciones Territoriales del Distrito Federal	0.00	0.00	0.00	0.00	0.00	0.00
a5) Fondo de Aportaciones Múltiples	0.00	0.00	0.00	0.00	0.00	0.00
a6) Fondo de Aportaciones para la Educación Tecnológica y de Adultos	0.00	0.00	0.00	0.00	0.00	0.00
a7) Fondo de Aportaciones para la Seguridad Pública de los Estados y del Distrito Federal	0.00	0.00	0.00	0.00	0.00	0.00
a8) Fondo de Aportaciones para el Fortalecimiento de las Entidades Federativas	0.00	0.00	0.00	0.00	0.00	0.00
B. Convenios (B=b1+b2+b3+b4)	6,371,493.06	0.00	6,371,493.06	6,371,493.06	6,371,493.06	0.00
b1) Convenios de Protección Social en Salud	6,371,493.06	0.00	6,371,493.06	6,371,493.06	6,371,493.06	0.00
b2) Convenios de Descentralización	0.00	0.00	0.00	0.00	0.00	0.00
b3) Convenios de Reasignación	0.00	0.00	0.00	0.00	0.00	0.00
b4) Otros Convenios y Subsidios	0.00	0.00	0.00	0.00	0.00	0.00
C. Fondos Distintos de Aportaciones (C=c1+c2)	0.00	0.00	0.00	0.00	0.00	0.00
c1) Fondo para Entidades Federativas y Municipios Productores de Hidrocarburos	0.00	0.00	0.00	0.00	0.00	0.00
c2) Fondo Minero	0.00	0.00	0.00	0.00	0.00	0.00



CUENTA PÚBLICA 2019
ENTE PÚBLICO: REGIMEN ESTATAL DE PROTECCION SOCIAL EN SALUD EN CAMPECHE
Formato 5 Estado Analítico de Ingresos Detallado - LDF
Del 1o. de enero al 31 de diciembre de 2019
(PESOS)

Concepto (c)	Ingreso					Diferencia (e)
	Estimado (d)	Ampliaciones/ Reducciones	Modificado	Devengado	Recaudado	
D. Transferencias, Asignaciones, Subsidios y Subvenciones, y Pensiones y Jubilaciones	401,659,070.34	0.00	401,659,070.34	401,659,070.34	401,659,070.34	0.00
E. Otras Transferencias Federales Etiquetadas	0.00	0.00	0.00	0.00	0.00	0.00
II. Total de Transferencias Federales Etiquetadas (II = A + B + C + D + E)	408,030,563.40	0.00	408,030,563.40	408,030,563.40	408,030,563.40	0.00
III. Ingresos Derivados de Financiamientos (III = A)	0.00	0.00	0.00	0.00	0.00	0.00
A. Ingresos Derivados de Financiamientos	0.00	0.00	0.00	0.00	0.00	0.00
IV. Total de Ingresos (IV = I + II + III)	495,584,744.67	0.00	495,584,744.67	495,584,744.67	495,584,744.67	0.00
Datos Informativos						
1. Ingresos Derivados de Financiamientos con Fuente de Pago de Ingresos de Libre Disposición	0.00	0.00	0.00	0.00	0.00	0.00
2. Ingresos Derivados de Financiamientos con Fuente de Pago de Transferencias Federales Etiquetadas	0.00	0.00	0.00	0.00	0.00	0.00
3. Ingresos Derivados de Financiamientos (3 = 1 + 2)	0.00	0.00	0.00	0.00	0.00	0.00

AUTORIZO

DR JOSE LUIS GONZALEZ PINZON
 DIR GRAL DEL REPSS EN CAMPECHE

REVISO


L.C. LUIS HERMINIO RABIEN TORRES
 DIR DE FINANCIAMIENTO DEL REPSS EN CAMPECHE

ELABORO

C.P. PATRICIA VERONICA PANTI NOVELO
 APOYO ADMINISTRATIVO


CUENTA PÚBLICA 2019
ENTE PÚBLICO: REGIMEN ESTATAL DE PROTECCION SOCIAL EN SALUD EN CAMPECHE
Formato 6a Estado Analítico del Ejercicio del Presupuesto de Egresos Detallado - LDF
Clasificación por Objeto del Gasto (Capítulo y Concepto)
Del 1o. de enero al 31 de diciembre de 2019
(PESOS)

Concepto (c)	Egresos					Subejercicio (e)
	Aprobado (d)	Ampliaciones/ (Reducciones)	Modificado	Devengado	Pagado	
I. Gasto No Etiquetado (I=A+B+C+D+E+F+G+H+I)	96,392,275.49	0.00	96,392,275.49	96,392,275.49	88,974,566.75	0.00
A. Servicios Personales (A=a1+a2+a3+a4+a5+a6+a7)	0.00	0.00	0.00	0.00	0.00	0.00
a1) Remuneraciones al Personal de Carácter Permanente	0.00	0.00	0.00	0.00	0.00	0.00
a2) Remuneraciones al Personal de Carácter Transitorio	0.00	0.00	0.00	0.00	0.00	0.00
a3) Remuneraciones Adicionales y Especiales	0.00	0.00	0.00	0.00	0.00	0.00
a4) Seguridad Social	0.00	0.00	0.00	0.00	0.00	0.00
a5) Otras Prestaciones Sociales y Económicas	0.00	0.00	0.00	0.00	0.00	0.00
a6) Previsiones	0.00	0.00	0.00	0.00	0.00	0.00
a7) Pago de Estímulos a Servidores Públicos	0.00	0.00	0.00	0.00	0.00	0.00
B. Materiales y Suministros (B=b1+b2+b3+b4+b5+b6+b7+b8+b9)	13,463,499.49	0.00	13,463,499.49	13,463,499.49	8,320,851.75	0.00
b1) Materiales de Administración, Emisión de Documentos y Artículos Oficiales	2,772,125.00	0.00	2,772,125.00	2,772,125.00	2,467,870.00	0.00
b2) Alimentos y Utensilios	801,605.49	0.00	801,605.49	801,605.49	766,284.00	0.00
b3) Materias Primas y Materiales de Producción y Comercialización	0.00	0.00	0.00	0.00	0.00	0.00
b4) Materiales y Artículos de Construcción y de Reparación	297,664.00	0.00	297,664.00	297,664.00	162,677.00	0.00
b5) Productos Químicos, Farmacéuticos y de Laboratorio	7,637,733.00	0.00	7,637,733.00	7,637,733.00	3,029,902.75	0.00
b6) Combustibles, Lubricantes y Aditivos	276,282.00	0.00	276,282.00	276,282.00	276,282.00	0.00
b7) Vestuario, Blancos, Prendas de Protección y Artículos Deportivos	737.00	0.00	737.00	737.00	737.00	0.00
b8) Materiales y Suministros Para Seguridad	0.00	0.00	0.00	0.00	0.00	0.00
b9) Herramientas, Refacciones y Accesorios Menores	1,677,353.00	0.00	1,677,353.00	1,677,353.00	1,617,099.00	0.00
C. Servicios Generales (C=c1+c2+c3+c4+c5+c6+c7+c8+c9)	63,042,098.00	0.00	63,042,098.00	63,042,098.00	60,767,037.00	0.00
c1) Servicios Básicos	8,591,501.00	0.00	8,591,501.00	8,591,501.00	8,458,442.00	0.00
c2) Servicios de Arrendamiento	14,904,164.00	0.00	14,904,164.00	14,904,164.00	14,900,742.00	0.00
c3) Servicios Profesionales, Científicos, Técnicos y Otros Servicios	10,098,848.00	0.00	10,098,848.00	10,098,848.00	8,630,835.00	0.00
c4) Servicios Financieros, Bancarios y Comerciales	781,723.00	0.00	781,723.00	781,723.00	432,738.00	0.00
c5) Servicios de Instalación, Reparación, Mantenimiento y Conservación	26,531,036.00	0.00	26,531,036.00	26,531,036.00	26,279,454.00	0.00
c6) Servicios de Comunicación Social y Publicidad	0.00	0.00	0.00	0.00	0.00	0.00
c7) Servicios de Traslado y Viáticos	2,058,506.00	0.00	2,058,506.00	2,058,506.00	1,988,506.00	0.00
c8) Servicios Oficiales	41,753.00	0.00	41,753.00	41,753.00	41,753.00	0.00
c9) Otros Servicios Generales	34,567.00	0.00	34,567.00	34,567.00	34,567.00	0.00
D. Transferencias, Asignaciones, Subsidios y Otras Ayudas (D=d1+d2+d3+d4+d5+d6+d7+d8+d9)	0.00	0.00	0.00	0.00	0.00	0.00
d1) Transferencias Internas y Asignaciones al Sector Público	0.00	0.00	0.00	0.00	0.00	0.00
d2) Transferencias al Resto del Sector Público	0.00	0.00	0.00	0.00	0.00	0.00
d3) Subsidios y Subvenciones	0.00	0.00	0.00	0.00	0.00	0.00
d4) Ayudas Sociales	0.00	0.00	0.00	0.00	0.00	0.00
d5) Pensiones y Jubilaciones	0.00	0.00	0.00	0.00	0.00	0.00
d6) Transferencias a Fideicomisos, Mandatos y Otros Análogos	0.00	0.00	0.00	0.00	0.00	0.00
d7) Transferencias a la Seguridad Social	0.00	0.00	0.00	0.00	0.00	0.00
d8) Donativos	0.00	0.00	0.00	0.00	0.00	0.00
d9) Transferencias al Exterior	0.00	0.00	0.00	0.00	0.00	0.00
E. Bienes Muebles, Inmuebles e Intangibles (E=e1+e2+e3+e4+e5+e6+e7+e8+e9)	3,231,499.00	0.00	3,231,499.00	3,231,499.00	3,231,499.00	0.00
e1) Mobiliario y Equipo de Administración	483,256.00	0.00	483,256.00	483,256.00	483,256.00	0.00
e2) Mobiliario y Equipo Educativo y Recreativo	0.00	0.00	0.00	0.00	0.00	0.00



CUENTA PÚBLICA 2019
ENTE PÚBLICO: REGIMEN ESTATAL DE PROTECCION SOCIAL EN SALUD EN CAMPECHE
Formato 6a Estado Analítico del Ejercicio del Presupuesto de Egresos Detallado - LDF
Clasificación por Objeto del Gasto (Capítulo y Concepto)
Del 1o. de enero al 31 de diciembre de 2019
(PESOS)

Concepto (c)	Egresos					Subejercicio (e)
	Aprobado (d)	Ampliaciones/ (Reducciones)	Modificado	Devengado	Pagado	
e3) Equipo e Instrumental Médico y de Laboratorio	2,162,134.00	0.00	2,162,134.00	2,162,134.00	2,162,134.00	0.00
e4) Vehículos y Equipo de Transporte	223,000.00	0.00	223,000.00	223,000.00	223,000.00	0.00
e5) Equipo de Defensa y Seguridad	0.00	0.00	0.00	0.00	0.00	0.00
e6) Maquinaria, Otros Equipos y Herramientas	363,109.00	0.00	363,109.00	363,109.00	363,109.00	0.00
e7) Activos Biológicos	0.00	0.00	0.00	0.00	0.00	0.00
e8) Bienes Inmuebles	0.00	0.00	0.00	0.00	0.00	0.00
e9) Activos Intangibles	0.00	0.00	0.00	0.00	0.00	0.00
F. Inversión Pública (F=f1+f2+f3)	0.00	0.00	0.00	0.00	0.00	0.00
f1) Obra Pública en Bienes de Dominio Público	0.00	0.00	0.00	0.00	0.00	0.00
f2) Obra Pública en Bienes Propios	0.00	0.00	0.00	0.00	0.00	0.00
f3) Proyectos Productivos y Acciones de Fomento	0.00	0.00	0.00	0.00	0.00	0.00
G. Inversiones Financieras y Otras Provisiones (G=g1+g2+g3+g4+g5+g6+g7)	0.00	0.00	0.00	0.00	0.00	0.00
g1) Inversiones Para el Fomento de Actividades Productivas	0.00	0.00	0.00	0.00	0.00	0.00
g2) Acciones y Participaciones de Capital	0.00	0.00	0.00	0.00	0.00	0.00
g3) Compra de Títulos y Valores	0.00	0.00	0.00	0.00	0.00	0.00
g4) Concesión de Préstamos	0.00	0.00	0.00	0.00	0.00	0.00
g5) Inversiones en Fideicomisos, Mandatos y Otros Análogos Fideicomiso de Desastres Naturales (Informativo)	0.00	0.00	0.00	0.00	0.00	0.00
g6) Otras Inversiones Financieras	0.00	0.00	0.00	0.00	0.00	0.00
g7) Provisiones para Contingencias y Otras Erogaciones Especiales	0.00	0.00	0.00	0.00	0.00	0.00
H. Participaciones y Aportaciones (H=h1+h2+h3)	0.00	0.00	0.00	0.00	0.00	0.00
h1) Participaciones	0.00	0.00	0.00	0.00	0.00	0.00
h2) Aportaciones	0.00	0.00	0.00	0.00	0.00	0.00
h3) Convenios	0.00	0.00	0.00	0.00	0.00	0.00
I. Deuda Pública (I=i1+i2+i3+i4+i5+i6+i7)	16,655,179.00	0.00	16,655,179.00	16,655,179.00	16,655,179.00	0.00
i1) Amortización de la Deuda Pública	0.00	0.00	0.00	0.00	0.00	0.00
i2) Intereses de la Deuda Pública	0.00	0.00	0.00	0.00	0.00	0.00
i3) Comisiones de la Deuda Pública	0.00	0.00	0.00	0.00	0.00	0.00
i4) Gastos de la Deuda Pública	0.00	0.00	0.00	0.00	0.00	0.00
i5) Costo por Coberturas	0.00	0.00	0.00	0.00	0.00	0.00
i6) Apoyos Financieros	0.00	0.00	0.00	0.00	0.00	0.00
i7) Adeudos de Ejercicios Fiscales Anteriores (ADEFAS)	16,655,179.00	0.00	16,655,179.00	16,655,179.00	16,655,179.00	0.00
II. Gasto Etiquetado (II=A+B+C+D+E+F+G+H+I)	445,779,124.00	0.00	445,779,124.00	445,779,124.00	352,970,132.00	0.00
A. Servicios Personales (A=a1+a2+a3+a4+a5+a6+a7)	145,990,481.00	0.00	145,990,481.00	145,990,481.00	145,769,745.00	0.00
a1) Remuneraciones al Personal de Carácter Permanente	0.00	0.00	0.00	0.00	0.00	0.00
a2) Remuneraciones al Personal de Carácter Transitorio	145,990,481.00	0.00	145,990,481.00	145,990,481.00	145,769,745.00	0.00
a3) Remuneraciones Adicionales y Especiales	0.00	0.00	0.00	0.00	0.00	0.00
a4) Seguridad Social	0.00	0.00	0.00	0.00	0.00	0.00
a5) Otras Prestaciones Sociales y Económicas	0.00	0.00	0.00	0.00	0.00	0.00
a6) Previsiones	0.00	0.00	0.00	0.00	0.00	0.00
a7) Pago de Estímulos a Servidores Públicos	0.00	0.00	0.00	0.00	0.00	0.00
B. Materiales y Suministros (B=b1+b2+b3+b4+b5+b6+b7+b8+b9)	79,242,008.00	0.00	79,242,008.00	79,242,008.00	56,967,577.00	0.00
b1) Materiales de Administración, Emisión de Documentos y Artículos Oficiales	2,620,233.00	0.00	2,620,233.00	2,620,233.00	1,998,000.00	0.00
b2) Alimentos y Utensilios	901,623.00	0.00	901,623.00	901,623.00	877,767.00	0.00



CUENTA PÚBLICA 2019
ENTE PÚBLICO: REGIMEN ESTATAL DE PROTECCION SOCIAL EN SALUD EN CAMPECHE
Formato 6a Estado Analítico del Ejercicio del Presupuesto de Egresos Detallado - LDF
Clasificación por Objeto del Gasto (Capítulo y Concepto)
Del 1o. de enero al 31 de diciembre de 2019
(PESOS)

Concepto (c)	Egresos					Subejercicio (e)
	Aprobado (d)	Ampliaciones/ (Reducciones)	Modificado	Devengado	Pagado	
b3) Materias Primas y Materiales de Producción y Comercialización	0.00	0.00	0.00	0.00	0.00	0.00
b4) Materiales y Artículos de Construcción y de Reparación	760,141.00	0.00	760,141.00	760,141.00	550,015.00	0.00
b5) Productos Químicos, Farmacéuticos y de Laboratorio	63,495,394.00	0.00	63,495,394.00	63,495,394.00	46,311,341.00	0.00
b6) Combustibles, Lubricantes y Aditivos	3,373,100.00	0.00	3,373,100.00	3,373,100.00	3,373,100.00	0.00
b7) Vestuario, Blancos, Prendas de Protección y Artículos Deportivos	6,366,535.00	0.00	6,366,535.00	6,366,535.00	2,453,234.00	0.00
b8) Materiales y Suministros Para Seguridad	0.00	0.00	0.00	0.00	0.00	0.00
b9) Herramientas, Refacciones y Accesorios Menores	1,724,982.00	0.00	1,724,982.00	1,724,982.00	1,404,120.00	0.00
C. Servicios Generales (C=c1+c2+c3+c4+c5+c6+c7+c8+c9)	109,434,904.00	0.00	109,434,904.00	109,434,904.00	79,460,767.00	0.00
c1) Servicios Básicos	7,324,611.00	0.00	7,324,611.00	7,324,611.00	7,324,611.00	0.00
c2) Servicios de Arrendamiento	1,748,566.00	0.00	1,748,566.00	1,748,566.00	1,748,566.00	0.00
c3) Servicios Profesionales, Científicos, Técnicos y Otros Servicios	69,335,735.00	0.00	69,335,735.00	69,335,735.00	52,105,175.00	0.00
c4) Servicios Financieros, Bancarios y Comerciales	4,133,037.00	0.00	4,133,037.00	4,133,037.00	4,132,666.00	0.00
c5) Servicios de Instalación, Reparación, Mantenimiento y Conservación	25,758,016.00	0.00	25,758,016.00	25,758,016.00	13,014,810.00	0.00
c6) Servicios de Comunicación Social y Publicidad	0.00	0.00	0.00	0.00	0.00	0.00
c7) Servicios de Traslado y Viáticos	1,134,939.00	0.00	1,134,939.00	1,134,939.00	1,134,939.00	0.00
c8) Servicios Oficiales	0.00	0.00	0.00	0.00	0.00	0.00
c9) Otros Servicios Generales	0.00	0.00	0.00	0.00	0.00	0.00
D. Transferencias, Asignaciones, Subsidios y Otras Ayudas (D=d1+d2+d3+d4+d5+d6+d7+d8+d9)	0.00	0.00	0.00	0.00	0.00	0.00
d1) Transferencias Internas y Asignaciones al Sector Público	0.00	0.00	0.00	0.00	0.00	0.00
d2) Transferencias al Resto del Sector Público	0.00	0.00	0.00	0.00	0.00	0.00
d3) Subsidios y Subvenciones	0.00	0.00	0.00	0.00	0.00	0.00
d4) Ayudas Sociales	0.00	0.00	0.00	0.00	0.00	0.00
d5) Pensiones y Jubilaciones	0.00	0.00	0.00	0.00	0.00	0.00
d6) Transferencias a Fideicomisos, Mandatos y Otros Análogos	0.00	0.00	0.00	0.00	0.00	0.00
d7) Transferencias a la Seguridad Social	0.00	0.00	0.00	0.00	0.00	0.00
d8) Donativos	0.00	0.00	0.00	0.00	0.00	0.00
d9) Transferencias al Exterior	0.00	0.00	0.00	0.00	0.00	0.00
E. Bienes Muebles, Inmuebles e Intangibles (E=e1+e2+e3+e4+e5+e6+e7+e8+e9)	43,444,181.00	0.00	43,444,181.00	43,444,181.00	3,104,493.00	0.00
e1) Mobiliario y Equipo de Administración	1,172,788.00	0.00	1,172,788.00	1,172,788.00	1,067,575.00	0.00
e2) Mobiliario y Equipo Educativo y Recreativo	0.00	0.00	0.00	0.00	0.00	0.00
e3) Equipo e Instrumental Médico y de Laboratorio	39,992,267.00	0.00	39,992,267.00	39,992,267.00	130,664.00	0.00
e4) Vehículos y Equipo de Transporte	1,734,200.00	0.00	1,734,200.00	1,734,200.00	1,734,200.00	0.00
e5) Equipo de Defensa y Seguridad	0.00	0.00	0.00	0.00	0.00	0.00
e6) Maquinaria, Otros Equipos y Herramientas	473,722.00	0.00	473,722.00	473,722.00	100,850.00	0.00
e7) Activos Biológicos	0.00	0.00	0.00	0.00	0.00	0.00
e8) Bienes Inmuebles	0.00	0.00	0.00	0.00	0.00	0.00
e9) Activos Intangibles	71,204.00	0.00	71,204.00	71,204.00	71,204.00	0.00
F. Inversión Pública (F=f1+f2+f3)	0.00	0.00	0.00	0.00	0.00	0.00
f1) Obra Pública en Bienes de Dominio Público	0.00	0.00	0.00	0.00	0.00	0.00
f2) Obra Pública en Bienes Propios	0.00	0.00	0.00	0.00	0.00	0.00
f3) Proyectos Productivos y Acciones de Fomento	0.00	0.00	0.00	0.00	0.00	0.00
G. Inversiones Financieras y Otras Provisiones (G=g1+g2+g3+g4+g5+g6+g7)	0.00	0.00	0.00	0.00	0.00	0.00
g1) Inversiones Para el Fomento de Actividades Productivas	0.00	0.00	0.00	0.00	0.00	0.00

A
M
G

CUENTA PÚBLICA 2019
ENTE PÚBLICO: REGIMEN ESTATAL DE PROTECCION SOCIAL EN SALUD EN CAMPECHE
Formato 6a Estado Analítico del Ejercicio del Presupuesto de Egresos Detallado - LDF
Clasificación por Objeto del Gasto (Capítulo y Concepto)
Del 1o. de enero al 31 de diciembre de 2019
(PESOS)

Concepto (c)	Egresos					Subejercicio (e)
	Aprobado (d)	Ampliaciones/ (Reducciones)	Modificado	Devengado	Pagado	
g2) Acciones y Participaciones de Capital	0.00	0.00	0.00	0.00	0.00	0.00
g3) Compra de Títulos y Valores	0.00	0.00	0.00	0.00	0.00	0.00
g4) Concesión de Préstamos	0.00	0.00	0.00	0.00	0.00	0.00
g5) Inversiones en Fideicomisos, Mandatos y Otros Análogos Fideicomiso de Desastres Naturales (Informativo)	0.00	0.00	0.00	0.00	0.00	0.00
g6) Otras Inversiones Financieras	0.00	0.00	0.00	0.00	0.00	0.00
g7) Provisiones para Contingencias y Otras Erogaciones Especiales	0.00	0.00	0.00	0.00	0.00	0.00
H. Participaciones y Aportaciones (H=h1+h2+h3)	0.00	0.00	0.00	0.00	0.00	0.00
h1) Participaciones	0.00	0.00	0.00	0.00	0.00	0.00
h2) Aportaciones	0.00	0.00	0.00	0.00	0.00	0.00
h3) Convenios	0.00	0.00	0.00	0.00	0.00	0.00
I. Deuda Pública (I=i1+i2+i3+i4+i5+i6+i7)	67,667,550.00	0.00	67,667,550.00	67,667,550.00	67,667,550.00	0.00
i1) Amortización de la Deuda Pública	0.00	0.00	0.00	0.00	0.00	0.00
i2) Intereses de la Deuda Pública	0.00	0.00	0.00	0.00	0.00	0.00
i3) Comisiones de la Deuda Pública	0.00	0.00	0.00	0.00	0.00	0.00
i4) Gastos de la Deuda Pública	0.00	0.00	0.00	0.00	0.00	0.00
i5) Costo por Coberturas	0.00	0.00	0.00	0.00	0.00	0.00
i6) Apoyos Financieros	0.00	0.00	0.00	0.00	0.00	0.00
i7) Adeudos de Ejercicios Fiscales Anteriores (ADEFAS)	67,667,550.00	0.00	67,667,550.00	67,667,550.00	67,667,550.00	0.00
III. Total de Egresos (III = I + II)	542,171,399.49	0.00	542,171,399.49	542,171,399.49	441,944,698.75	0.00

AUTORIZO

DR. JOSE LUIS GONZALEZ PINZON
 DIR. GRAL. DEL REPSS EN CAMPECHE

REVISO

L.C. LUIS HERMINIO CRABEN TORRES
 DIR. DE FINANCIAMIENTO DEL REPSS EN CAMPECHE

ELABORO

C.P. PATRICIA VERONICA PANTI NOVELO
 APOYO ADMINISTRATIVO

CUENTA PÚBLICA 2019
Estado Analítico del Ejercicio del Presupuesto de Egresos
Clasificación Administrativa
Del 1o. de enero al 31 de diciembre de 2019
(Pesos)

ENTE PÚBLICO: REGIMEN ESTATAL DE PROTECCION SOCIAL EN SALUD EN CAMPECHE

Concepto	Egresos					Subejercicio
	Aprobado	Ampliaciones/ (Reducciones)	Modificado	Devengado	Pagado	
	1	2	3 = (1 + 2)	4	5	6 = (3 - 4)
[2828]REGIMEN ESTATAL DE PROTECCION SOCIAL EN SALUD EN CAMPECHE	542,171,399.49	0.00	542,171,399.49	542,171,399.49	441,944,698.75	0.00
Total del Gasto	542,171,399.49	0.00	542,171,399.49	542,171,399.49	441,944,698.75	0.00

AMTORIZO
 DR. JOSE LUIS GONZALEZ PINZON
 DIR GRAL DEL REPS EN CAMPECHE

REVISO
 L.C. LUIS VERMILION RABIENTORRES
 DIR DE FINANCIAMIENTO DEL REPS EN CAMPECHE

ELABORO
 C.P. PATRICIA VERONICA PANTI NOVELO
 APOYO ADMINISTRATIVO

CUENTA PÚBLICA 2019
ENTE PÚBLICO: REGIMEN ESTATAL DE PROTECCION SOCIAL EN SALUD EN CAMPECHE
Formato 6c Estado Analítico del Ejercicio del Presupuesto de Egresos Detallado - LDF
Clasificación Funcional (Finalidad y Función)
Del 1o. de enero al 31 de diciembre de 2019
(PESOS)

Concepto (c)	Egresos					Subejercicio (e)
	Aprobado (d)	Ampliaciones/ (Reducciones)	Modificado	Devengado	Pagado	
I. Gasto No Etiquetado (I=A+B+C+D)	96,392,275.49	0.00	96,392,275.49	96,392,275.49	88,974,566.75	0.00
A. Gobierno (A=a1+a2+a3+a4+a5+a6+a7+a8)	0.00	0.00	0.00	0.00	0.00	0.00
a1) Legislación	0.00	0.00	0.00	0.00	0.00	0.00
a2) Justicia	0.00	0.00	0.00	0.00	0.00	0.00
a3) Coordinación de la Política de Gobierno	0.00	0.00	0.00	0.00	0.00	0.00
a4) Relaciones Exteriores	0.00	0.00	0.00	0.00	0.00	0.00
a5) Asuntos Financieros y Hacendarios	0.00	0.00	0.00	0.00	0.00	0.00
a6) Seguridad Nacional	0.00	0.00	0.00	0.00	0.00	0.00
a7) Asuntos de Orden Público y de Seguridad Interior	0.00	0.00	0.00	0.00	0.00	0.00
a8) Otros Servicios Generales	0.00	0.00	0.00	0.00	0.00	0.00
B. Desarrollo Social (B=b1+b2+b3+b4+b5+b6+b7)	96,392,275.49	0.00	96,392,275.49	96,392,275.49	88,974,566.75	0.00
b1) Protección Ambiental	0.00	0.00	0.00	0.00	0.00	0.00
b2) Vivienda y Servicios a la Comunidad	0.00	0.00	0.00	0.00	0.00	0.00
b3) Salud	96,392,275.49	0.00	96,392,275.49	96,392,275.49	88,974,566.75	0.00
b4) Recreación, Cultura y Otras Manifestaciones Sociales	0.00	0.00	0.00	0.00	0.00	0.00
b5) Educación	0.00	0.00	0.00	0.00	0.00	0.00
b6) Protección Social	0.00	0.00	0.00	0.00	0.00	0.00
b7) Otros Asuntos Sociales	0.00	0.00	0.00	0.00	0.00	0.00
C. Desarrollo Económico (C=c1+c2+c3+c4+c5+c6+c7+c8+c9)	0.00	0.00	0.00	0.00	0.00	0.00
c1) Asuntos Económicos, Comerciales y Laborales en General	0.00	0.00	0.00	0.00	0.00	0.00
c2) Agropecuaria, Silvicultura, Pesca y Caza	0.00	0.00	0.00	0.00	0.00	0.00
c3) Combustibles y Energía	0.00	0.00	0.00	0.00	0.00	0.00
c4) Minería, Manufacturas y Construcción	0.00	0.00	0.00	0.00	0.00	0.00
c5) Transporte	0.00	0.00	0.00	0.00	0.00	0.00
c6) Comunicaciones	0.00	0.00	0.00	0.00	0.00	0.00
c7) Turismo	0.00	0.00	0.00	0.00	0.00	0.00
c8) Ciencia, Tecnología e Innovación	0.00	0.00	0.00	0.00	0.00	0.00
c9) Otras Industrias y Otros Asuntos Económicos	0.00	0.00	0.00	0.00	0.00	0.00
D. Otras No Clasificadas en Funciones Anteriores (D=d1+d2+d3+d4)	0.00	0.00	0.00	0.00	0.00	0.00
d1) Transacciones de la Deuda Publica / Costo Financiero de la Deuda	0.00	0.00	0.00	0.00	0.00	0.00
d2) Transferencias, Participaciones y Aportaciones Entre Diferentes Niveles y Ordenes de Gobierno	0.00	0.00	0.00	0.00	0.00	0.00
d3) Saneamiento del Sistema Financiero	0.00	0.00	0.00	0.00	0.00	0.00
d4) Adeudos de Ejercicios Fiscales Anteriores	0.00	0.00	0.00	0.00	0.00	0.00
II. Gasto Etiquetado (II=A+B+C+D)	445,779,124.00	0.00	445,779,124.00	445,779,124.00	352,970,132.00	0.00
A. Gobierno (A=a1+a2+a3+a4+a5+a6+a7+a8)	0.00	0.00	0.00	0.00	0.00	0.00
a1) Legislación	0.00	0.00	0.00	0.00	0.00	0.00
a2) Justicia	0.00	0.00	0.00	0.00	0.00	0.00
a3) Coordinación de la Política de Gobierno	0.00	0.00	0.00	0.00	0.00	0.00
a4) Relaciones Exteriores	0.00	0.00	0.00	0.00	0.00	0.00
a5) Asuntos Financieros y Hacendarios	0.00	0.00	0.00	0.00	0.00	0.00
a6) Seguridad Nacional	0.00	0.00	0.00	0.00	0.00	0.00
a7) Asuntos de Orden Público y de Seguridad Interior	0.00	0.00	0.00	0.00	0.00	0.00
a8) Otros Servicios Generales	0.00	0.00	0.00	0.00	0.00	0.00
B. Desarrollo Social (B=b1+b2+b3+b4+b5+b6+b7)	445,779,124.00	0.00	445,779,124.00	445,779,124.00	352,970,132.00	0.00
b1) Protección Ambiental	0.00	0.00	0.00	0.00	0.00	0.00
b2) Vivienda y Servicios a la Comunidad	0.00	0.00	0.00	0.00	0.00	0.00

T
M
9

CUENTA PÚBLICA 2019
ENTE PÚBLICO: REGIMEN ESTATAL DE PROTECCION SOCIAL EN SALUD EN CAMPECHE
Formato 6c Estado Analítico del Ejercicio del Presupuesto de Egresos Detallado - LDF
Clasificación Funcional (Finalidad y Función)
Del 1o. de enero al 31 de diciembre de 2019
(PESOS)

Concepto (c)	Egresos					Subejercicio (e)
	Aprobado (d)	Ampliaciones/ (Reducciones)	Modificado	Devengado	Pagado	
b3) Salud	445,779,124.00	0.00	445,779,124.00	445,779,124.00	352,970,132.00	0.00
b4) Recreación, Cultura y Otras Manifestaciones Sociales	0.00	0.00	0.00	0.00	0.00	0.00
b5) Educación	0.00	0.00	0.00	0.00	0.00	0.00
b6) Protección Social	0.00	0.00	0.00	0.00	0.00	0.00
b7) Otros Asuntos Sociales	0.00	0.00	0.00	0.00	0.00	0.00
C. Desarrollo Económico (C=c1+c2+c3+c4+c5+c6+c7+c8+c9)	0.00	0.00	0.00	0.00	0.00	0.00
c1) Asuntos Económicos, Comerciales y Laborales en General	0.00	0.00	0.00	0.00	0.00	0.00
c2) Agropecuaria, Silvicultura, Pesca y Caza	0.00	0.00	0.00	0.00	0.00	0.00
c3) Combustibles y Energía	0.00	0.00	0.00	0.00	0.00	0.00
c4) Minería, Manufacturas y Construcción	0.00	0.00	0.00	0.00	0.00	0.00
c5) Transporte	0.00	0.00	0.00	0.00	0.00	0.00
c6) Comunicaciones	0.00	0.00	0.00	0.00	0.00	0.00
c7) Turismo	0.00	0.00	0.00	0.00	0.00	0.00
c8) Ciencia, Tecnología e Innovación	0.00	0.00	0.00	0.00	0.00	0.00
c9) Otras Industrias y Otros Asuntos Económicos	0.00	0.00	0.00	0.00	0.00	0.00
D. Otras No Clasificadas en Funciones Anteriores (D=d1+d2+d3+d4)	0.00	0.00	0.00	0.00	0.00	0.00
d1) Transacciones de la Deuda Publica / Costo Financiero de la Deuda	0.00	0.00	0.00	0.00	0.00	0.00
d2) Transferencias, Participaciones y Aportaciones Entre Diferentes Niveles y Ordenes de Gobierno	0.00	0.00	0.00	0.00	0.00	0.00
d3) Saneamiento del Sistema Financiero	0.00	0.00	0.00	0.00	0.00	0.00
d4) Adeudos de Ejercicios Fiscales Anteriores	0.00	0.00	0.00	0.00	0.00	0.00
III. Total de Egresos (III = I + II)	542,171,399.49	0.00	542,171,399.49	542,171,399.49	441,944,698.75	0.00

AUTORIZO

DR JOSE LUIS GONZALEZ PINZON
 DIR GRAL DEL REPSS EN CAMPECHE

REVISO

L.C. LUIS HERMINIO RABIEN TORRES
 DIR DE FINANCIAMIENTO DEL REPSS EN CAMPECHE

ELABORO

C.P. PATRICIA VERONICA PANTI NOVELO
 APOYO ADMINISTRATIVO

CUENTA PÚBLICA 2019
ENTE PÚBLICO: REGIMEN ESTATAL DE PROTECCION SOCIAL EN SALUD EN CAMPECHE
Formato 6d Estado Analítico del Ejercicio del Presupuesto de Egresos Detallado - LDF
Clasificación de Servicios Personales por Categoría
Del 1o. de enero al 31 de diciembre de 2019
(PESOS)

Concepto (c)	Egresos					Subejercicio (e)
	Aprobado (d)	Ampliaciones/ (Reducciones)	Modificado	Devengado	Pagado	
I. Gasto No Etiquetado (I=A+B+C+D+E+F)	0.00	0.00	0.00	0.00	0.00	0.00
A. Personal Administrativo y de Servicio Público	0.00	0.00	0.00	0.00	0.00	0.00
B. Magisterio	0.00	0.00	0.00	0.00	0.00	0.00
C. Servicios de Salud (C=c1+c2)	0.00	0.00	0.00	0.00	0.00	0.00
c1) Personal Administrativo	0.00	0.00	0.00	0.00	0.00	0.00
c2) Personal Médico, Paramédico y afin	0.00	0.00	0.00	0.00	0.00	0.00
D. Seguridad Pública	0.00	0.00	0.00	0.00	0.00	0.00
E. Gastos asociados a la implementación de nuevas leyes federales o reformas a las mismas (E = e1 + e2)	0.00	0.00	0.00	0.00	0.00	0.00
e1) Nombre del Programa o Ley 1	0.00	0.00	0.00	0.00	0.00	0.00
e2) Nombre del Programa o Ley 2	0.00	0.00	0.00	0.00	0.00	0.00
F. Sentencias laborales definitivas	0.00	0.00	0.00	0.00	0.00	0.00
II. Gasto Etiquetado (II=A+B+C+D+E+F)	145,990,481.00	0.00	145,990,481.00	145,990,481.00	145,769,745.00	0.00
A. Personal Administrativo y de Servicio Público	0.00	0.00	0.00	0.00	0.00	0.00
B. Magisterio	0.00	0.00	0.00	0.00	0.00	0.00
C. Servicios de Salud (C=c1+c2)	145,990,481.00	0.00	145,990,481.00	145,990,481.00	145,769,745.00	0.00
c1) Personal Administrativo	29,198,096.20	0.00	29,198,096.20	29,198,096.20	29,153,949.00	0.00
c2) Personal Médico, Paramédico y afin	116,792,384.80	0.00	116,792,384.80	116,792,384.80	116,615,796.00	0.00
D. Seguridad Pública	0.00	0.00	0.00	0.00	0.00	0.00
E. Gastos asociados a la implementación de nuevas leyes federales o reformas a las mismas (E = e1 + e2)	0.00	0.00	0.00	0.00	0.00	0.00
e1) Nombre del Programa o Ley 1	0.00	0.00	0.00	0.00	0.00	0.00
e2) Nombre del Programa o Ley 2	0.00	0.00	0.00	0.00	0.00	0.00
F. Sentencias laborales definitivas	0.00	0.00	0.00	0.00	0.00	0.00
III. Total del Gasto en Servicios Personales (III = I + II)	145,990,481.00	0.00	145,990,481.00	145,990,481.00	145,769,745.00	0.00

AUTORIZO

DR JOSÉ LUIS GONZALEZ PINZON
DIR GRAL DEL REPSS EN CAMPECHE

REVISO

L.C. LUIS HERMINIO RABEN TORRES
DIR DE FINANCIAMIENTO DEL REPSS EN CAMPECHE

ELABORO

C.P. PATRICIA VERONICA PANTI NOVELO
APOYO ADMINISTRATIVO

CUENTA PÚBLICA 2019

REGIMEN ESTATAL DE PROTECCION SOCIAL EN SALUD EN CAMPECHE

Guía de Cumplimiento de la Ley de Disciplina Financiera de las Entidades Federativas y Municipios

Del 1 de enero al 31 de diciembre de 2019

Indicadores de Observancia (c)	Implementación		Resultado		Fundamento (h)	Comentarios (i)
	SI	NO	Monto o valor (f)	Unidad (pesos/porcentaje) (g)		
	Mecanismo de Verificación (d)	Fecha estimada de cumplimiento (e)				
INDICADORES PRESUPUESTARIOS						
A. INDICADORES CUANTITATIVOS						
1	Balance Presupuestario Sostenible (j)					
a.	Propuesto	Iniciativa de Ley de Ingresos y Proyecto de Presupuesto de Egresos			pesos	Art. 6 y 19 de la LDF
b.	Aprobado	Ley de Ingresos y Presupuesto de Egresos	408030563		pesos	Art. 6 y 19 de la LDF
c.	Ejercido	Cuenta Pública / Formato 4 LDF	378111575		pesos	Art. 6 y 19 de la LDF
2	Balance Presupuestario de Recursos Disponibles Sostenible (k)					
a.	Propuesto	Iniciativa de Ley de Ingresos y Proyecto de Presupuesto de Egresos			pesos	Art. 6 y 19 de la LDF
b.	Aprobado	Ley de Ingresos y Presupuesto de Egresos	87554181		pesos	Art. 6 y 19 de la LDF
c.	Ejercido	Cuenta Pública / Formato 4 LDF	79737096		pesos	Art. 6 y 19 de la LDF
3	Financiamiento Neto dentro del Techo de Financiamiento Neto (l)					
a.	Propuesto	Iniciativa de Ley de Ingresos			pesos	Art. 6, 19 y 46 de la LDF
b.	Aprobado	Ley de Ingresos			pesos	Art. 6, 19 y 46 de la LDF
c.	Ejercido	Cuenta Pública / Formato 4 LDF			pesos	Art. 6, 19 y 46 de la LDF
4	Recursos destinados a la atención de desastres naturales					
a.	Asignación al fideicomiso para desastres naturales (m)					
a.1	Aprobado	Reporte Trim. Formato 6 a)			pesos	Art. 9 de la LDF
a.2	Pagado	Cuenta Pública / Formato 6 a)			pesos	Art. 9 de la LDF

M
A

9

CUENTA PÚBLICA 2019

REGIMEN ESTATAL DE PROTECCION SOCIAL EN SALUD EN CAMPECHE

Guía de Cumplimiento de la Ley de Disciplina Financiera de las Entidades Federativas y Municipios

Del 1 de enero al 31 de diciembre de 2019

Indicadores de Observancia (c)	Implementación		Resultado		Fundamento (h)	Comentarios (i)
	SI	NO	Monto o valor (f)	Unidad (pesos/porcentaje) (g)		
	Mecanismo de Verificación (d)	Fecha estimada de cumplimiento (e)				
b. Aportación promedio realizada por la Entidad Federativa durante los 5 ejercicios previos, para infraestructura dañada por desastres naturales (n)			AutORIZACIONES DE RECURSOS APROBADOS POR EL FONDEN			
			Cuenta Pública / Auxiliar de Cuentas		pesos	Art. 9 de la LDF
			AutORIZACIONES DE RECURSOS APROBADOS POR EL FONDEN		pesos	Art. 9 de la LDF
c. Saldo del fideicomiso para desastres naturales (o)						
d. Costo promedio de los últimos 5 ejercicios de la reconstrucción de infraestructura dañada por desastres naturales (p)						
5	Techo para servicios personales (q)					
a.	Asignación en el Presupuesto de Egresos		Reporte Trim. Formato 6 d)		145990481	pesos
b.	Ejercicio		Reporte Trim. Formato 6 d)		145990481	pesos
6	Previsiones de gasto para compromisos de pago derivados de APPs (r)					
a.	Asignación en el Presupuesto de Egresos		Presupuesto de Egresos			pesos
7	Techo de ADEFAS para el ejercicio fiscal (s)					
a.	Propuesto		Proyecto de Presupuesto de Egresos			pesos
b.	Aprobado		Reporte Trim. Formato 6 a)			pesos
c.	Ejercicio		Cuenta Pública / Formato 6 a)			pesos

B. INDICADORES CUALITATIVOS

1	Iniciativa de Ley de Ingresos y Proyecto de Presupuesto de Egresos					
---	--	--	--	--	--	--

CUENTA PÚBLICA 2019

REGIMEN ESTATAL DE PROTECCION SOCIAL EN SALUD EN CAMPECHE

Guía de Cumplimiento de la Ley de Disciplina Financiera de las Entidades Federativas y Municipios

Del 1 de enero al 31 de diciembre de 2019

Indicadores de Observancia (c)	Implementación		Resultado		Fundamento (h)	Comentarios (i)
	SI	NO	Monto o valor (f)	Unidad (pesos/porcentaje) (g)		
	Mecanismo de Verificación (d)	Fecha estimada de cumplimiento (e)				
a. <i>Objetivos anuales, estrategias y metas para el ejercicio fiscal (t)</i>	Iniciativa de Ley de Ingresos y Proyecto de Presupuesto de Egresos				Art. 5 y 18 de la LDF	
b. <i>Proyecciones de ejercicios posteriores (u)</i>	Iniciativa de Ley de Ingresos y Proyecto de Presupuesto de Egresos / Formatos 7 a) y b)				Art. 5 y 18 de la LDF	
c. <i>Descripción de riesgos relevantes y propuestas de acción para enfrentarlos (v)</i>	Iniciativa de Ley de Ingresos y Proyecto de Presupuesto de Egresos				Art. 5 y 18 de la LDF	
d. <i>Resultados de ejercicios fiscales anteriores y el ejercicio fiscal en cuestión (w)</i>	Iniciativa de Ley de Ingresos y Proyecto de Presupuesto de Egresos / Formatos 7 c) y d)				Art. 5 y 18 de la LDF	
e. <i>Estudio actuarial de las pensiones de sus trabajadores (x)</i>	Proyecto de Presupuesto de Egresos / Formato 8				Art. 5 y 18 de la LDF	
2 Balance Presupuestario de Recursos Disponibles, en caso de ser negativo						
a. <i>Razones excepcionales que justifican el Balance Presupuestario de Recursos Disponibles negativo (y)</i>	Iniciativa de Ley de Ingresos o Proyecto de Presupuesto de Egresos				Art. 6 y 19 de la LDF	
b. <i>Fuente de recursos para cubrir el Balance Presupuestario de Recursos Disponibles negativo (z)</i>	Iniciativa de Ley de Ingresos o Proyecto de Presupuesto de Egresos				Art. 6 y 19 de la LDF	
c. <i>Número de ejercicios fiscales y acciones necesarias para cubrir el Balance Presupuestario de Recursos Disponibles negativo (aa)</i>	Iniciativa de Ley de Ingresos o Proyecto de Presupuesto de Egresos				Art. 6 y 19 de la LDF	

4
0

CUENTA PÚBLICA 2019

REGIMEN ESTATAL DE PROTECCION SOCIAL EN SALUD EN CAMPECHE

Guía de Cumplimiento de la Ley de Disciplina Financiera de las Entidades Federativas y Municipios

Del 1 de enero al 31 de diciembre de 2019

Indicadores de Observancia (c)	Implementación		Resultado		Fundamento (h)	Comentarios (i)
	SI	NO	Monto o valor (f)	Unidad (pesos/porcentaje) (g)		
	Mecanismo de Verificación (d)	Fecha estimada de cumplimiento (e)				
<i>Informes Trimestrales sobre el avance de las acciones para recuperar el Balance Presupuestario de Recursos Disponibles (bb)</i>	Reporte Trim. y Cuenta Pública				Art. 6 y 19 de la LDF	
3 Servicios Personales						
a. Remuneraciones de los servidores públicos (cc)	Proyecto de Presupuesto				Art. 10 y 21 de la LDF	
b. Previsiones salariales y económicas para cubrir incrementos salariales, creación de plazas y otros (dd)	Proyecto de Presupuesto				Art. 10 y 21 de la LDF	
INDICADORES DEL EJERCICIO PRESUPUESTARIO						
A. INDICADORES CUANTITATIVOS						
1 Ingresos Excedentes derivados de Ingresos de Libre Disposición						
a. Monto de Ingresos Excedentes derivados de ILD (ee)	Cuenta Pública / Formato 5			pesos	Art. 14 y 21 de la LDF	
b. Monto de Ingresos Excedentes derivados de ILD destinados al fin del A.14, fracción I de la LDF (ff)	Cuenta Pública			pesos	Art. 14 y 21 de la LDF	
c. Monto de Ingresos Excedentes derivados de ILD destinados al fin del A. 14, fracción II, a) de la LDF (gg)	Cuenta Pública			pesos	Art. 14 y 21 de la LDF	
d. Monto de Ingresos Excedentes derivados de ILD destinados al fin del A. 14, fracción II, b) de la LDF (hh)	Cuenta Pública			pesos	Art. 14 y 21 de la LDF	
e. Monto de Ingresos Excedentes derivados de ILD destinados al fin del artículo noventa transitorio de la LDF (ii)				pesos	Art. Noveno Transitorio de la LDF	
B. INDICADORES CUALITATIVOS						

CUENTA PÚBLICA 2019

REGIMEN ESTATAL DE PROTECCION SOCIAL EN SALUD EN CAMPECHE

Guía de Cumplimiento de la Ley de Disciplina Financiera de las Entidades Federativas y Municipios

Del 1 de enero al 31 de diciembre de 2019

Indicadores de Observancia (c)	Implementación		Resultado		Fundamento (h)	Comentarios (i)
	SI	NO	Monto o valor (f)	Unidad (pesos/porcentaje) (g)		
	Mecanismo de Verificación (d)	Fecha estimada de cumplimiento (e)				
1					Art. 13 frac. III y 21 de la LDF	
2					Art. 13 frac. III y 21 de la LDF	
3					Art. 13 frac. VII y 21 de la LDF	

INDICADORES DE DEUDA PÚBLICA

A. INDICADORES CUANTITATIVOS

1	Obligaciones a Corto Plazo					
a.	Límite de Obligaciones a Corto Plazo (mm)				Art. 30 frac. I de la LDF	pesos
b.	Obligaciones a Corto Plazo (nn)				Art. 30 frac. I de la LDF	pesos

DR JOSÉ LUIS GONZÁLEZ PINZON
DIR GENERAL DEL REPSS EN CAMPECHE

L.C. LUIS FERNANDO IRABIEN TORRES
DIR DE FINANCIAMIENTO DEL REPSS EN CAMPECHE

Handwritten mark