





Estado de Actividades
al 30 de septiembre de 2019 y 2018
(Pesos)

Ente Público: REGIMEN ESTATAL DE PROTECCION SOCIAL EN SALUD EN CAMPECHE

Concepto	2019	2018
INGRESOS Y OTROS BENEFICIOS		
Ingresos de la Gestión		
Impuestos	2,754,021.99	1,841,354.14
Cuotas y Aportaciones de Seguridad Social	0.00	0.00
Contribuciones de Mejoras	0.00	0.00
Derechos	0.00	0.00
Productos	0.00	0.00
Aprovechamientos	2,754,021.99	1,841,354.14
Ingresos por Venta de Bienes y Servicios	0.00	0.00
	0.00	0.00
Participaciones, Aportaciones, Transferencias, Asignaciones, Subsidios y Otras Ayudas	398,221,321.13	361,002,666.31
Participaciones, Aportaciones, convenios, incentivos derivados de la colaboración fiscal	5,396,177.83	48,471,337.52
Transferencia, Asignaciones, Subsidios y subvenciones y pensiones y jubilaciones	392,825,143.30	312,531,328.79
Otros Ingresos y Beneficios		
Ingresos Financieros	567,505.15	851,225.43
Incremento por Variación de Inventarios	0.00	0.00
Disminución del Exceso de Estimaciones por Pérdida o Deterioro u Obsolescencia	0.00	0.00
Disminución del Exceso de Provisiones		
Otros Ingresos y Beneficios Varios	0.00	0.00
	567,505.15	851,225.43
Total de Ingresos y Otros Beneficios	401,542,848.27	363,695,245.88
GASTOS Y OTRAS PÉRDIDAS		
Gastos de Funcionamiento		
Servicios Personales	237,371,074.00	328,877,331.14
Materiales y Suministros	97,157,854.09	107,843,734.82
Servicios Generales	50,773,644.38	124,471,461.16
	89,439,575.53	96,562,135.16
Transferencia, Asignaciones, Subsidios y Otras Ayudas		
Transferencias Internas y Asignaciones al Sector Público	0.00	958,500.00
Transferencias al Resto del Sector Público	0.00	0.00
Subsidios y Subvenciones	0.00	0.00
	0.00	0.00
Ayudas Sociales		
Pensiones y Jubilaciones	0.00	958,500.00
Transferencias a Fideicomisos, Mandatos y Contratos Análogos	0.00	0.00
Transferencias a la Seguridad Social	0.00	0.00
Donativos	0.00	0.00
Transferencias al Exterior	0.00	0.00
	0.00	0.00
Participaciones y Aportaciones		
Participaciones	0.00	0.00
Aportaciones	0.00	0.00
Convenios	0.00	0.00
	0.00	0.00
Intereses, Comisiones y Otros Gastos de la Deuda Pública		
Intereses de la Deuda Pública	0.00	0.00
Comisiones de la Deuda Pública	0.00	0.00
Gastos de la Deuda Pública	0.00	0.00
Costo por Coberturas	0.00	0.00
Apoyos Financieros	0.00	0.00
	0.00	0.00
Otros Gastos y Pérdidas Extraordinarias		
Estimaciones, Depreciaciones, Deterioros, Obsolescencia y Amortizaciones	351,180.00	4,670,260.68
Provisiones	0.00	0.00
Disminución de Inventarios	0.00	1,158,450.50
Aumento por Insuficiencia de Estimaciones por Pérdida o Deterioro y Obsolescencia	0.00	0.00
Aumento por Insuficiencia de Provisiones	0.00	0.00
Otros Gastos	0.00	0.00
	351,180.00	3,511,810.18
Inversión Pública		
Inversión Pública no Capitalizable	0.00	0.00
	0.00	0.00
Total de Gastos y Otras Pérdidas	237,722,254.00	334,506,091.82
Resultados del Ejercicio (Ahorro/Desahorro)	163,820,594.27	29,189,154.06

Bajo protesta de decir verdad declaramos que los Estados Financieros y sus Notas son razonablemente correctos y responsabilidad del emisor

<p>AUTORIZO</p>  <p>DR. JOSE LUIS GONZALEZ PINZON DIR. GRAL. DEL REPS EN CAMPECHE</p>	<p>Vo.Bo.</p>  <p>LUIS H. RABIENTORRES DIR. DE FINANCIAMIENTO DEL REPS EN</p>	<p>REVISO</p>  <p>C.P. ALEJANDRO S. MONTEJO BARRANCOS JEFE DE DEPTO DE EJERCICIO DEL GASTO</p>	<p>ELABORO</p>  <p>C.P. PATRICIA V. PANTI NOVELO APOYO ADMINISTRATIVO</p>
--	--	--	--

Estado de Situación Financiera
al 30 de septiembre de 2019
(Pesos)

Ente Público: REGIMEN ESTATAL DE PROTECCION SOCIAL EN SALUD EN CAMPECHE

CONCEPTO	Año	
	2019	2018
ACTIVO		
Activo Circulante		
Efectivo y Equivalentes	162,877,247.01	47,297,600.58
Derechos a Recibir Efectivo o Equivalentes	16,338,393.48	16,903,345.26
Derechos a Recibir Bienes o Servicios	10,192,264.26	13,990,851.60
Inventarios	0.00	0.00
Almacenes	2,419,034.51	2,419,034.51
Estimación por Pérdida o Deterioro de Activos Circulantes	0.00	0.00
Otros Activos Circulantes	0.00	0.00
Total de Activos Circulantes	191,826,939.26	80,610,831.95
Activo No Circulante		
Inversiones Financieras a Largo Plazo	0.00	0.00
Derechos a Recibir Efectivo o Equivalentes a Largo Plazo	0.00	0.00
Bienes Inmuebles, Infraestructura y Construcciones en Proceso	0.00	0.00
Bienes Muebles	22,683,797.47	21,906,590.67
Activos Intangibles	418,815.17	347,611.16
Depreciación, Deterioro y Amortización Acumulada de Bienes	-4,507,237.50	-4,507,237.50
Activos Diferidos	0.00	0.00
Estimación por Pérdida o Deterioro de Activos no Circulantes	0.00	0.00
Otros Activos no Circulantes	0.00	0.00
Total de Activos No Circulantes	18,595,375.14	17,746,964.33
Total del Activo	210,422,314.40	98,357,796.28
PASIVO		
Pasivo Circulante		
Cuentas por Pagar a Corto Plazo	158,370,816.23	158,370,816.23
Documentos por Pagar a Corto Plazo	0.00	0.00
Porción a Corto Plazo de la Deuda Pública a Largo Plazo	0.00	0.00
Títulos y Valores a Corto Plazo	0.00	0.00
Pasivos Diferidos a Corto Plazo	0.00	0.00
Fondos y Bienes de Terceros en Garantía y/o Administración a Corto Plazo	0.00	0.00
Provisiones a Corto Plazo	0.00	0.00
Otros Pasivos a Corto Plazo	0.00	0.00
Total de Pasivos Circulantes	158,370,816.23	158,370,816.23
Pasivo No Circulante		
Cuentas por Pagar a Largo Plazo	0.00	0.00
Documentos por Pagar a Largo Plazo	0.00	0.00
Deuda Pública a Largo Plazo	0.00	0.00
Pasivos Diferidos a Largo Plazo	0.00	0.00
Fondos y Bienes de Terceros en Garantía y/o en Administración a Largo Plazo	0.00	0.00
Provisiones a Largo Plazo	0.00	0.00
Total de Pasivos No Circulantes	0.00	0.00
Total del Pasivo	158,370,816.23	158,370,816.23
HACIENDA PÚBLICA/ PATRIMONIO		
Hacienda Pública/Patrimonio Contribuido		
Aportaciones	0.00	0.00
Donaciones de Capital	0.00	0.00
Actualización de la Hacienda Pública / Patrimonio	0.00	0.00
Hacienda Pública/Patrimonio Generado	52,051,498.17	-113,885,612.57
Resultados del Ejercicio (Ahorro / Desahorro)	163,820,594.27	5,962,491.36
Resultados de Ejercicios Anteriores	-113,637,369.29	-120,121,579.06
Revalúos	0.00	0.00
Reservas	1,866,273.19	273,475.13
Rectificaciones de Resultados de Ejercicios Anteriores	0.00	0.00
Exceso o Insuficiencia en la Actualización de la Hacienda Pública/Patrimonio	0.00	0.00
Resultado por Posición Monetaria	0.00	0.00
Resultado por Tenencia de Activos no Monetarios	0.00	0.00
Total Hacienda Pública/ Patrimonio	52,051,498.17	-113,885,612.57
Total del Pasivo y Hacienda Pública / Patrimonio	210,422,314.40	98,357,796.28

Bajo protesta de decir verdad declaramos que los Estados Financieros y sus Notas son razonablemente correctos y responsabilidad del emisor

AUTORIZA
DR. JOSE LUIS GONZALEZ PERAZON
DIR. GRAL. DE REPS EN CAMPECHE

REVISÓ
C.P. ALEJANDRO MONTEJO BARRANCOS
JEFE DE DEPTO DE EJERCICIO DEL GASTO





REVISÓ
C.P. PATRICIA V. PANTI NOVELO
APOYO ADMINISTRATIVO

Estado de Cambios en la Situación Financiera
al 30 de septiembre de 2019
(Pesos)

Ente Público: **REGIMEN ESTATAL DE PROTECCION SOCIAL EN SALUD EN CAMPECHE**

Concepto	Origen	Aplicación
ACTIVO	4,363,539.12	116,428,057.24
Activo Circulante	4,363,539.12	115,579,646.43
Efectivo y Equivalentes	0.00	115,579,646.43
Derechos a Recibir Efectivo o Equivalentes	564,951.78	0.00
Derechos a Recibir Bienes o Servicios	3,798,587.34	0.00
Inventarios	0.00	0.00
Almacenes	0.00	0.00
Estimación por Pérdida o Deterioro de Activos Circulantes	0.00	0.00
Otros Activos Circulantes	0.00	0.00
Activo No Circulante	0.00	848,410.81
Inversiones Financieras a Largo Plazo	0.00	0.00
Derechos a Recibir Efectivo o Equivalentes a Largo Plazo	0.00	0.00
Bienes Inmuebles, Infraestructura y Construcciones en Proceso	0.00	0.00
Bienes Muebles	0.00	777,206.80
Activos Intangibles	0.00	71,204.01
Depreciación, Deterioro y Amortización Acumulada de Bienes	0.00	0.00
Activos Diferidos	0.00	0.00
Estimación por Pérdida o Deterioro de Activos no Circulantes	0.00	0.00
Otros Activos no Circulantes	0.00	0.00
PASIVO	0.00	53,872,592.62
Pasivo Circulante	0.00	53,872,592.62
Cuentas por Pagar a Corto Plazo	0.00	53,872,592.62
Documentos por Pagar a Corto Plazo	0.00	0.00
Porción a Corto Plazo de la Deuda Pública a Largo Plazo	0.00	0.00
Títulos y Valores a Corto Plazo	0.00	0.00
Pasivos Diferidos a Corto Plazo	0.00	0.00
Fondos y Bienes de Terceros en Garantía y/o Administración a Corto Plazo	0.00	0.00
Provisiones a Corto Plazo	0.00	0.00
Otros Pasivos a Corto Plazo	0.00	0.00
Pasivo No Circulante	0.00	0.00
Cuentas por Pagar a Largo Plazo	0.00	0.00
Documentos por Pagar a Largo Plazo	0.00	0.00
Deuda Pública a Largo Plazo	0.00	0.00
Pasivos Diferidos a Largo Plazo	0.00	0.00
Fondos y Bienes de Terceros en Garantía y/o en Administración a Largo Plazo	0.00	0.00
Provisiones a Largo Plazo	0.00	0.00
HACIENDA PÚBLICA/ PATRIMONIO	165,937,110.74	0.00
Hacienda Pública/Patrimonio Contribuido	0.00	0.00
Aportaciones	0.00	0.00
Donaciones de Capital	0.00	0.00
Actualización de la Hacienda Pública / Patrimonio	0.00	0.00
Hacienda Pública/Patrimonio Generado	165,937,110.74	0.00
Resultados del Ejercicio (Ahorro / Desahorro)	157,858,102.91	0.00
Resultados de Ejercicios Anteriores	6,484,209.77	0.00
Revalúos	0.00	0.00
Reservas	0.00	0.00
Rectificaciones de Resultados de Ejercicios Anteriores	1,594,798.06	0.00
Exceso o Insuficiencia en la Actualización de la Hacienda Pública/Patrimonio	0.00	0.00
Resultado por Posición Monetaria	0.00	0.00
Resultado por Tenencia de Activos no Monetarios	0.00	0.00

Bajo protesta de decir verdad declaramos que los Estados Financieros y sus Notas son razonablemente correctos y responsabilidad del emisor

<p>AUTORIZO</p>  <p>DR. JOSE LUIS GONZALEZ PINZON DIR. GRAL. DEL REPSS EN CAMPECHE</p>	<p>Co. Pb.</p>  <p>L.C. LUIS M. IRABIEN TORRES DIR DE FINANCIAMIENTO DEL REPSS EN</p>	<p>REVISO</p>  <p>ALEJANDRO S. MONTEJO BARRANCOS JEFE DE DEPTO. DE EJERCICIO DEL GASTO</p>	<p>ELABORO</p>  <p>C.P. PATRICIA V. PANTI NOVELO APOYO ADMINISTRATIVO</p>
---	--	--	--

Estado Analítico del Activo
al 30 de septiembre de 2019
(Pesos)

REGIMEN ESTATAL DE PROTECCION SOCIAL EN SALUD EN CAMPECHE

Concepto	Saldo Inicial 1	Cargos del Periodo 2	Abonos del Periodo 3	Saldo Final 4=(1+2-3)	Variación del Periodo (4-1)
ACTIVO					
Activo Circulante	98,357,796.28	857,433,572.93	745,369,054.81	210,422,314.40	112,064,518.12
Efectivo y Equivalentes	80,610,831.95	856,585,162.12	745,369,054.81	191,826,939.26	111,216,107.31
Derechos a Recibir Efectivo o Equivalentes	47,297,600.58	444,362,710.06	328,783,063.63	162,877,247.01	115,579,646.43
Derechos a Recibir Bienes o Servicios	16,903,345.26	412,222,452.06	412,787,403.84	16,338,393.48	-564,951.78
Inventarios	13,990,851.60	0.00	3,798,587.34	10,192,264.26	-3,798,587.34
Almacenes	0.00	0.00	0.00	0.00	0.00
Estimación por Pérdida o Deterioro de Activos Circulantes	2,419,034.51	0.00	0.00	2,419,034.51	0.00
Otros Activos Circulantes	0.00	0.00	0.00	0.00	0.00
Activo No Circulante	17,746,964.33	848,410.81	0.00	18,595,375.14	848,410.81
Inversiones Financieras a Largo Plazo	0.00	0.00	0.00	0.00	0.00
Derechos a Recibir Efectivo o Equivalentes a Largo Plazo	0.00	0.00	0.00	0.00	0.00
Bienes Inmuebles, Infraestructura y Construcciones en Proceso	0.00	0.00	0.00	0.00	0.00
Bienes Muebles	21,906,590.67	777,206.80	0.00	22,683,797.47	777,206.80
Activos Intangibles	347,611.16	71,204.01	0.00	418,815.17	71,204.01
Depreciación, Deterioro y Amortización Acumulada de Bienes	-4,507,237.50	0.00	0.00	-4,507,237.50	0.00
Activos Diferidos	0.00	0.00	0.00	0.00	0.00
Estimación por Pérdida o Deterioro de Activos no Circulantes	0.00	0.00	0.00	0.00	0.00
Otros Activos no Circulantes	0.00	0.00	0.00	0.00	0.00

Bajo protesta de decir verdad declaramos que los Estados Financieros y sus Notas son razonablemente correctos y responsabilidad del emisor

AUTORIZO
DR. JOSE LUIS GONZALEZ PINZON
DIR. GRAL. DE REPS EN CAMPECHE

Vc.Bo.
L. GONZALEZ RABEN TORRES
DIR. DE FINANCIAMIENTO DEL REPS EN CAMPECHE

REVISO
C.P. ALEJANDRO S. MONTEJO BARRANCOS
JEFE DE DEPTO DE ETERGIO-DEL-GASTO

ELABORO
C.P. PATRICIA IV. PANTI NOVELO
APOYO ADMINISTRATIVO

Estado Analítico de la Deuda y Otros Pasivos
al 30 de septiembre de 2019
(Pesos)

Ente Público: REGIMEN ESTATAL DE PROTECCION SOCIAL EN SALUD EN CAMPECHE

Denominación de las Deudas

Moneda de Contratación

Institución o País Acreedor

Saldo Inicial del Periodo

Saldo Final del Periodo

Denominación de las Deudas	Moneda de Contratación	Institución o País Acreedor	Saldo Inicial del Periodo	Saldo Final del Periodo
DEUDA PÚBLICA				
Deuda Interna				
Corto Plazo				
Instituciones de Crédito			0.00	0.00
Títulos y Valores			0.00	0.00
Arrendamientos Financieros			0.00	0.00
Deuda Externa				
Organismos Financieros Internacionales			0.00	0.00
Deuda Bilateral			0.00	0.00
Títulos y Valores			0.00	0.00
Arrendamientos Financieros			0.00	0.00
Subtotal a Corto Plazo			0.00	0.00
Deuda Interna				
Largo Plazo				
Instituciones de Crédito			0.00	0.00
Títulos y Valores			0.00	0.00
Arrendamientos Financieros			0.00	0.00
Deuda Externa				
Organismos Financieros Internacionales			0.00	0.00
Deuda Bilateral			0.00	0.00
Títulos y Valores			0.00	0.00
Arrendamientos Financieros			0.00	0.00
Subtotal a Largo Plazo			0.00	0.00
Otros Pasivos				
Total Deuda y Otros Pasivos			212,243,408.85	158,370,816.23
			212,243,408.85	158,370,816.23

Bajo protesta de decir verdad declaramos que los Estados Financieros y sus Notas son razonablemente correctos y responsabilidad del emisor

AUTORIZO
DR. JOSE LUIS GONZALEZ PINZON
DIR. GRAL. DEL REPS EN CAMPECHE

Yo, Sr.
L.C. JOSÉ HIRABIÉN TORRES
DIR DE FINANCIAMIENTO DEL REPS EN CAMPECHE

REVISO
C.P. ALEJANDRO S. MONTEJO BARRANCOS
JEFE DE DEPTO DE EJERCICIO DEL GASTO

ELABORO
C.P. PATRICIA V. PANTI NOVELO
APOYO ADMINISTRATIVO

Estado de Variación en la Hacienda Pública
al 30 de septiembre de 2019
(pesos)

Ente Público:

REGIMEN ESTATAL DE PROTECCION SOCIAL EN SALUD EN CAMPECHE

Concepto	Hacienda Pública/Patrimonio Contribuido	Hacienda Pública/Patrimonio Generado de Ejercicios Anteriores	Hacienda Pública/Patrimonio Generado del Ejercicio	Exceso o insuficiencia en la actualización de la hacienda pública/patrimonio	TOTAL
Hacienda Pública/Patrimonio Contribuido Neto de 2018					
Aportaciones	0.00	0.00	0.00	0.00	0.00
Donaciones de Capital	0.00	0.00	0.00	0.00	0.00
Actualización de la Hacienda Pública/Patrimonio	0.00	0.00	0.00	0.00	0.00
Hacienda Pública/Patrimonio Generado Neto de 2018					
Resultados del Ejercicio (Ahorro/Desahorro)	0.00	-119,848,103.93	5,962,491.36	0.00	-113,885,612.57
Resultados de Ejercicios Anteriores	0.00	-120,121,579.06	0.00	0.00	5,962,491.36
Revalúos	0.00	0.00	0.00	0.00	-120,121,579.06
Reservas	0.00	0.00	0.00	0.00	0.00
Rectificaciones de Resultados de Ejercicios Anteriores	0.00	273,475.13	0.00	0.00	0.00
Exceso o Insuficiencia en la Actualización de la Hacienda Pública/Patrimonio Neto de 2018					
Resultado por Posición Monetaria	0.00	0.00	0.00	0.00	0.00
Resultado por Tenencia de Activos no Monetarios	0.00	0.00	0.00	0.00	0.00
Hacienda Pública/Patrimonio Neto Final de 2018	0.00	-119,848,103.93	5,962,491.36	0.00	-113,885,612.57
Cambios en la Hacienda Pública/Patrimonio Contribuido Neto de 2019					
Aportaciones	0.00	0.00	0.00	0.00	0.00
Donaciones de Capital	0.00	0.00	0.00	0.00	0.00
Actualización de la Hacienda Pública/Patrimonio	0.00	0.00	0.00	0.00	0.00
Variaciones de la Hacienda Pública/Patrimonio Generado Neto de 2019					
Resultados del Ejercicio (Ahorro/Desahorro)	0.00	6,484,209.77	159,452,900.97	0.00	165,937,110.74
Resultados de Ejercicios Anteriores	0.00	0.00	163,820,594.27	0.00	163,820,594.27
Revalúos	0.00	6,484,209.77	-5,962,491.36	0.00	521,718.41
Reservas	0.00	0.00	0.00	0.00	0.00
Rectificaciones de Resultados de Ejercicios Anteriores	0.00	0.00	1,594,798.06	0.00	1,594,798.06
Cambios en el Exceso o Insuficiencia en la Actualización de la Hacienda Pública/Patrimonio Neto de 2019					
Resultado por Posición Monetaria	0.00	0.00	0.00	0.00	0.00
Resultado por Tenencia de Activos no Monetarios	0.00	0.00	0.00	0.00	0.00
Hacienda Pública/Patrimonio Neto Final de 2019	0.00	-113,363,894.16	165,415,392.33	0.00	52,051,498.17

Bajo protesta de decir verdad declaramos que los Estados Financieros y sus Notas son razonablemente correctos y responsabilidad del emisor

AUTORIZO
DR. JOSE LUIS GONZALEZ PINZON
DIR. GRAL. DEL REPS EN CAMPECHE

Vo.Bo
L. C. URSULA IBARRIEN TORRES
DIR. DE FINANCIAMIENTO DEL REPS EN CAMPECHE

REVISO
C.P. ALEJANDRO S. MONTEJO BARRANCOS
JEFE DE DEPTO DE EJERCICIO DEL GASTO

ELABORO
C.P. PATRICIA V. PANTI NOVELO
APOYO ADMINISTRATIVO

Estado de Flujos de Efectivo
al 30 de septiembre de 2019
(Pesos)

Ente Público: REGIMEN ESTATAL DE PROTECCION SOCIAL EN SALUD EN CAMPECHE

Concepto	2019	2018
Flujos de Efectivo de las Actividades de Gestión		
Origen		
Impuestos	401,542,848.27	495,307,563.76
Cuotas y Aportaciones de Seguridad Social	0.00	0.00
Contribuciones de mejoras		
Derechos	0.00	0.00
Productos	0.00	0.00
Aprovechamientos	2,754,021.99	3,233,867.92
Ingresos por Venta de Bienes y Prestacion de Servicios	0.00	0.00
Participaciones, Aportaciones, convenios, incentivos derivados de la colaboracion fiscal y	567,505.15	0.00
Transferencias, Asignaciones y Subsidios y subvenciones y pensiones y jubilaciones	5,396,177.83	55,485,554.91
Otros Origenes de Operación	392,825,143.30	427,352,160.62
	0.00	9,235,980.31
Aplicación	235,605,737.53	371,412,872.10
Servicios Personales	97,157,854.09	152,999,250.52
Materiales y Suministros	50,773,644.38	125,870,184.25
Servicios Generales	89,439,575.53	91,051,687.33
Transferencias Internas y Asignaciones al Sector Público	0.00	0.00
Transferencias al resto del Sector Público	0.00	0.00
Subsidios y Subvenciones	0.00	0.00
Ayudas Sociales	0.00	1,491,750.00
Pensiones y Jubilaciones	0.00	0.00
Transferencias a Fideicomisos, Mandatos y Contratos Análogos	0.00	0.00
Transferencias a la Seguridad Social	0.00	0.00
Donativos	0.00	0.00
Transferencias al Exterior	0.00	0.00
Participaciones	0.00	0.00
Aportaciones	0.00	0.00
Convenios	0.00	0.00
Otras Aplicaciones de Operación	-1,765,336.47	0.00
Flujos Netos de Efectivo por Actividades de Operación	165,937,110.74	123,894,691.66
Flujos de Efectivo de las Actividades de Inversión		
Origen		
Bienes Inmuebles, Infraestructura y Construcciones en Proceso	0.00	0.00
Bienes Muebles	0.00	0.00
Otros Orígenes de Inversión	0.00	0.00
Aplicación	848,410.81	1,577,004.76
Bienes Inmuebles, Infraestructura y Construcciones en Proceso	0.00	0.00
Bienes Muebles	777,206.80	1,492,555.60
Otras Aplicaciones de Inversión	71,204.01	84,449.16
Flujos Netos de Efectivo por Actividades de Inversión	-848,410.81	-1,577,004.76
Flujo de Efectivo de las Actividades de Financiamiento		
Origen		
Endeudamiento Neto	4,363,539.12	0.00
Interno	4,363,539.12	0.00
Externo	4,363,539.12	0.00
Otros Orígenes de Financiamiento	0.00	0.00
Aplicación	53,872,592.62	80,344,610.03
Servicios de la Deuda	53,872,592.62	80,344,610.03
Interno	53,872,592.62	80,344,610.03
Externo	53,872,592.62	80,344,610.03
Otras Aplicaciones de Financiamiento	0.00	0.00
Flujos netos de Efectivo por Actividades de Financiamiento	-49,509,053.50	-80,344,610.03
Incremento/Disminución Neta en el Efectivo y Equivalentes al Efectivo	115,579,646.43	41,973,076.87
Efectivo y Equivalentes al Efectivo al Inicio del Ejercicio	47,297,600.58	5,324,523.71
Efectivo y Equivalentes al Efectivo al Final del Ejercicio	162,877,247.01	47,297,600.58

Bajo protesta de decir verdad declaramos que los Estados Financieros y sus Notas son razonablemente correctos y responsabilidad del emisor

AUTORIZO
DR. JOSÉ LUIS GONZÁLEZ FINZÓN
DIR. GRAL. DEL REPS EN CAMPECHE

Vb. Co.
L.C. JUAN FRANCISCO TORRES
DIR. DE FINANCIAMIENTO DEL REPS EN





REVISO
C.P. ALEJANDRO S. MONTEJO BARRANCOS
JEFE DE DEPTO DE EJERCICIO DEL GASTO

ELABORO
C.P. PATRICIA V. PANTI NOVELO
APOYO ADMINISTRATIVO

Conciliación entre los Ingresos Presupuestarios y Contables
al 30 de septiembre de 2019
(pesos)

Ente Público: REGIMEN ESTATAL DE PROTECCION SOCIAL EN SALUD EN CAMPECHE

1. Ingresos Presupuestarios		401,542,848.27
2. Más ingresos contables no presupuestarios		0.00
Incremento por variación de inventarios	0	
Disminución del exceso de estimaciones por pérdida o deterioro u obsolescencia	0	
Disminución del exceso de provisiones	0	
Otros ingresos y beneficios varios	0	
Otros ingresos contables no presupuestarios	0	
3. Menos ingresos presupuestarios no contables		0.00
Productos de capital	0	
Aprovechamientos capital	0	
Ingresos derivados de financiamientos	0	
Otros Ingresos presupuestarios no contables	0	
4. Ingresos Contables (4 = 1 + 2 - 3)		401,542,848.27

<p>AUTORIZO</p>  <p>DR. JOSE LUIS GONZALEZ PINZON DIR. GRAL. DEL REPSS EN CAMPECHE</p>	<p>Vo. Bp.</p>  <p>L. GUADALUPE FRABIEN TORRES DIR. DE FINANCIAMIENTO DEL REPSS EN CAMPECHE</p>	<p>REVISO</p>  <p>C.P. ALEJANDRO S. MONTEJO BARRANCOS JEFE DE DEPTO DE EJERCICIO DEL GASTO</p>	<p>ELABORO</p>  <p>C.P. PATRICIA V. PANTI NOVELO APOYO ADMINISTRATIVO</p>
--	--	--	--

Conciliación entre los Egresos Presupuestarios y los Gastos Contables

al 30 de septiembre de 2019


(pesos)

Ente Público: _____

REGIMEN ESTATAL DE PROTECCION SOCIAL EN SALUD EN CAMPECHE

1. Total de egresos (presupuestarios)		321,921,871.18
2. Menos egresos presupuestarios no contables		84,550,797.18
Mobiliario y equipo de administración	313,301.77	
Mobiliario y equipo educacional y recreativo	0.00	
Equipo e instrumental médico y de laboratorio	396,683.63	
Vehículos y equipo de transporte	0.00	
Equipo de defensa y seguridad	0.00	
Maquinaria, otros equipos y herramientas	77,186.40	
Activos biológicos	0.00	
Bienes inmuebles	0.00	
Activos intangibles	71,204.01	
Obra pública en bienes propios	0.00	
Acciones y participaciones de capital	0.00	
Compra de títulos y valores	0.00	
Inversiones en fideicomisos, mandatos y otros análogos	0.00	
Provisiones para contingencias y otras erogaciones especiales	0.00	
Amortización de la deuda pública	0.00	
Adeudos de ejercicios fiscales anteriores (ADEFAS)	83,692,421.37	
Otros Egresos Presupuestales No Contables	0.00	
	83,692,421.37	
3. Más gastos contables no presupuestales		351,180.00
Estimaciones, depreciaciones, deterioros, obsolescencia y amortizaciones	0.00	
Provisiones	0.00	
Disminución de inventarios	0.00	
Aumento por insuficiencia de estimaciones por pérdida o deterioro u obsolescencia	0.00	
Aumento por insuficiencia de provisiones	0.00	
Otros Gastos	351,180.00	
Otros Gastos Contables No Presupuestales	0.00	
4. Total de Gasto Contable (4 = 1 - 2 + 3)		237,722,254.00

AUTORIZO



DR. JOSE LUIS GONZALEZ PINZÓN
DIR. GRAL. DEL REPS EN CAMPECHE

No.Bo.




L.C. LUIS ESTRADA TORRES
DIR. DE FINANCIAMIENTO DEL REPS EN CAMPECHE

REVISO



C.P. ALEJANDRO S. MONTE BARRANCOS
JEFE DE DEPTO DE EJERCICIO DEL GASTO

ELABORO



C.P. PATRICIA V. PANTI NOVELO
APOYO ADMINISTRATIVO

Gasto por Categoría Programática
al 30 de septiembre de 2019

Ente público:

REGIMEN ESTATAL DE PROTECCION SOCIAL EN SALUD EN CAMPECHE

Programas	Concepto	Egresos			Subejercicio 6 = (3 + 4)		
		Aprobado 1	Ampliaciones/ (Reducciones) 2	Modificado 3 = (1 + 2)		Devengado 4	Pagado 5
	Subsidios: Sector Social y Privado o Entidades Federativas y Municipios	658,834,477	0	658,834,477	321,921,871	284,633,731	336,912,606
	Sujetos a Reglas de Operación	658,834,477	0	658,834,477	321,921,871	284,633,731	336,912,606
	Otros Subsidios	658,834,477	0	658,834,477	321,921,871	284,633,731	336,912,606
	Desempeño de las Funciones	0	0	0	0	0	0
	Prestación de Servicios Públicos	0	0	0	0	0	0
	Provisión de Bienes Públicos	0	0	0	0	0	0
	Planeación, seguimiento y evaluación de políticas públicas	0	0	0	0	0	0
	Promoción y fomento	0	0	0	0	0	0
	Regulación y supervisión	0	0	0	0	0	0
	Funciones de las Fuerzas Armadas (Únicamente Gobierno Federal)	0	0	0	0	0	0
	Específicos	0	0	0	0	0	0
	Proyectos de Inversión	0	0	0	0	0	0
	Administrativos y de Apoyo	0	0	0	0	0	0
	Apoyo al proceso presupuestario y para mejorar la eficiencia institucional	0	0	0	0	0	0
	Apoyo a la función pública y al mejoramiento de la gestión	0	0	0	0	0	0
	Operaciones ajenas	0	0	0	0	0	0
	Compromisos	0	0	0	0	0	0
	Obligaciones de cumplimiento de resolución, jurisdiccional	0	0	0	0	0	0
	Desastres Naturales	0	0	0	0	0	0
	Obligaciones	0	0	0	0	0	0
	Pensiones y jubilaciones	0	0	0	0	0	0
	Aportaciones a la seguridad social	0	0	0	0	0	0
	Aportaciones a fondos de estabilización	0	0	0	0	0	0
	Aportaciones a fondos de inversión y reestructura de pensiones	0	0	0	0	0	0
	Programas de Gasto Federalizado (Gobierno Federal)	0	0	0	0	0	0
	Gasto Federalizado	0	0	0	0	0	0
	Participaciones a entidades federativas y municipios	0	0	0	0	0	0
	Costo financiero, deuda o apoyos a deudores y ahorradores de la banca	0	0	0	0	0	0
	Adeudos de ejercicios fiscales anteriores	0	0	0	0	0	0
	Total del Gasto	658,834,477	0	658,834,477	321,921,871	284,633,731	336,912,606

AUTORIZO
DR. JOSE LUIS GONZALEZ PINZON
DIR. GRAL. DE RESS EN CAMPECHE

Vo. Bo.
LEONARDO TORRES
DIR. DE FINANCIAMIENTO DEL RESS EN CAMPECHE

REVISO
C.P. ALEJANDRO S. MONTEIG BARRANCOS
JEFE DE DEPTO. DE EJERCICIO DEL GASTO

ELABORO
C.P. PATRICIA V. PANTI NOVELO
APOYO ADMINISTRATIVO

Ente Público: **Estado Analítico de Ingresos**
 Del 1 de enero al 31 de septiembre de 2019
REGIMEN ESTATAL DE PROTECCION SOCIAL EN SALUD EN CAMPECHE

Rubro de Ingresos	Ampliaciones y Reducciones		Ingreso Modificado		Devengado	Recaudado	Diferencia
	Estimado	(2)	(3= 1 + 2)	(4)			
	(1)	(2)	(3= 1 + 2)	(4)	(5)	(7= 5 + 1)	
Impuestos	0.00	0.00	0.00	0.00	0.00	0.00	0.00
Cuotas y Aportaciones de Seguridad Social	0.00	0.00	0.00	0.00	0.00	0.00	0.00
Contribuciones de Mejoras	0.00	0.00	0.00	0.00	0.00	0.00	0.00
Derechos	0.00	0.00	0.00	0.00	0.00	0.00	0.00
Productos	2,754,021.99	0.00	2,754,021.99	2,754,021.99	2,754,021.99	0.00	0.00
Aprovechamientos	0.00	0.00	0.00	0.00	0.00	0.00	0.00
Ingresos por Ventas de Bienes, prestación de Servicios y otros ingresos	567,505.15	0.00	567,505.15	567,505.15	567,505.15	0.00	0.00
Participaciones, Aportaciones, convenios, incentivos derivados de la colaboración fiscal y Transferencias, Asignaciones y Subsidios y subvenciones y pensionales y jubilaciones	17,000,000.00	0.00	17,000,000.00	5,396,177.83	5,396,177.83	-11,603,822.17	0.00
Ingresos Derivados de Financiamiento	626,166,666.54	0.00	626,166,666.54	392,825,143.30	392,825,143.30	-233,341,523.24	0.00
Total	646,485,193.68	0.00	646,485,193.68	401,542,848.27	401,542,848.27	-244,945,345.41	
				Ingresos excedentes*			


Estado Analítico de Ingresos Por Fuente de Financiamiento	Ampliaciones y Reducciones		Ingreso Modificado		Devengado	Recaudado	Diferencia
	Estimado	(2)	(3= 1 + 2)	(4)			
	(1)	(2)	(3= 1 + 2)	(4)	(5)	(7= 5 + 1)	
Ingresos del poder ejecutivo federal o estatal y de los municipios	645,820,688.53	0.00	645,820,688.53	400,975,343.12	400,975,343.12	-244,945,345.41	0.00
Impuestos	0.00	0.00	0.00	0.00	0.00	0.00	0.00
Cuotas y Aportaciones de Seguridad Social	0.00	0.00	0.00	0.00	0.00	0.00	0.00
Contribuciones de Mejoras	0.00	0.00	0.00	0.00	0.00	0.00	0.00
Derechos	0.00	0.00	0.00	0.00	0.00	0.00	0.00
Productos	2,754,021.99	0.00	2,754,021.99	2,754,021.99	2,754,021.99	0.00	0.00
Aprovechamientos	0.00	0.00	0.00	0.00	0.00	0.00	0.00
Participaciones, Aportaciones, convenios, incentivos derivados de Transferencias, Asignaciones y Subsidios y subvenciones y	17,000,000.00	0.00	17,000,000.00	5,396,177.83	5,396,177.83	-11,603,822.17	0.00
Ingresos de los entes públicos de los poderes legislativo y judicial, de los órganos auxiliares y de los organismos descentralizados	626,166,666.54	0.00	626,166,666.54	392,825,143.30	392,825,143.30	-233,341,523.24	0.00
Productos	567,505.15	0.00	567,505.15	567,505.15	567,505.15	0.00	0.00
Ingresos por Ventas de Bienes, prestación de Servicios y otros ingresos	0.00	0.00	0.00	0.00	0.00	0.00	0.00
Transferencias, Asignaciones, Subsidios y subvenciones	567,505.15	0.00	567,505.15	567,505.15	567,505.15	0.00	0.00
Ingresos derivados de financiamiento	0.00	0.00	0.00	0.00	0.00	0.00	0.00
Ingresos Derivados de Financiamientos	0.00	0.00	0.00	0.00	0.00	0.00	0.00
Total	646,485,193.68	0.00	646,485,193.68	401,542,848.27	401,542,848.27	-244,945,345.41	
				Ingresos excedentes*			

AUTORIZO DR. JOSÉ LUIS GONZÁLEZ PINZÓN DIR. GRAL. DEL REPSSE EN CAMPECHE	REVISO C.P. ALEJANDRO S. MONTEJO BARRIOS JEFE DE DEPTO DE EJERCICIO DEL GASTO	ELABORO C.P. PATRICIA V. PANTI NOVELO APOYO ADMINISTRATIVO
--	---	--

Estado Analítico del Ejercicio del Presupuesto de Egresos
Clasificación Económica (por Tipo de Gasto)
Del 1 de enero al 30 de septiembre de 2019
REGIMEN ESTATAL DE PROTECCION SOCIAL EN SALUD EN CAMPECHE


Ente Público:


Concepto	Egresos					Subejercicio 6 = (3 + 4)
	Aprobado 1	Ampliaciones/ (Reducciones) 2	Modificado 3 = (1 + 2)	Devengado 4	Pagado 5	
Gasto Corriente	536,663,189.03	0	536,663,189.03	237,371,074.00	200,206,827.27	299,292,115.03
Gasto de Capital	31,510,548.81	0	31,510,548.81	858,375.81	734,482.56	30,652,173.00
Amortización de la Deuda y Disminución de Pasivos	90,660,739.18	0	90,660,739.18	83,692,421.37	83,692,421.37	6,968,317.81
Pensiones y Jubilaciones	0	0	0	0	0	0
Participaciones	0	0	0	0	0	0
Total del Gasto	658,834,477.02	0	658,834,477.02	321,921,871.18	284,633,731.20	336,912,605.84

AUTORIZO

 DR. JOSE LUIS GONZALEZ PINZON
 DIR. GRAL. DEL REPS EN CAMPECHE

Vo.Bo

 L. CARLOS A. RABIENTORRES
 DIR. DE FINANCIAMIENTO DEL REPS EN CAMPECHE


REVISO

 C.P. ALEJANDRO S. MONTEJO BARRANCOS
 JEFE DE DEPTO DE EJERCICIO DEL GASTO

ELABORO

 C.P. PATRICIA PANTI NOVELO
 APOYO ADMINISTRATIVO

Estado Analítico del Ejercicio del Presupuesto de Egresos
Clasificación Administrativa
Del 1 de enero al 30 de septiembre de 2019
REGIMEN ESTATAL DE PROTECCION SOCIAL EN SALUD EN CAMPECHE

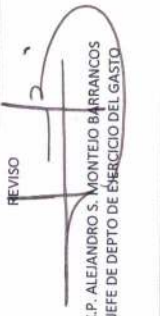
Ente Público:

Concepto	Egresos					Subejercicio 6 = (3 + 4)
	Aprobado 1	Ampliaciones/ (Reducciones) 2	Modificado 3 = (1 + 2)	Devengado 4	Pagado 5	
REGIMEN ESTATAL DE PROTECCION SOCIAL EN SALUD	658,834,477.02	0.00	658,834,477.02	321,921,871.18	284,633,731.20	336,912,605.84
Total del Gasto	658,834,477.02	0.00	658,834,477.02	321,921,871.18	284,633,731.20	336,912,605.84

AUTORIZO

DR. JOSE LUIS GONZALEZ PIMPON
DIR. GHAL. DEL RESS EN CAMPECHE

No.Bo.

L. LUIS RABIENTORRES
DIR. DE FINANCIAMIENTO DEL REISS EN CAMPECHE

REVISO

C.P. ALEJANDRO S. MONTEIO BARRANCOS
JEFE DE DEPTO DE EJERCICIO DEL GASTO

ELABORO

C.P. PATRICIA V. PANTI NOVELO
APOYO ADMINISTRATIVO

Estado Analítico del Ejercicio del Presupuesto de Egresos
Clasificación Funcional (Finalidad y Función)
al 30 de septiembre de 2019

REGIMEN ESTATAL DE PROTECCION SOCIAL EN SALUD EN CAMPECHE

Ente Público:

Concepto	Egresos					Subejercicio 6 = (3-4)
	Aprobado 1	Ampliaciones/ (Reducciones) 2	Modificado 3 = (1+2)	Devengado 4	Pagado 5	
Gobierno	0	0	0	0	0	0
Legislación						0
Justicia						0
Coordinación de la Política de Gobierno						0
Relaciones Exteriores						0
Asuntos Financieros y Hacendarios						0
Seguridad Nacional						0
Asuntos de Orden Público y de Seguridad Interior						0
Otros Servicios Generales						0
Desarrollo Social	658,834,477.02	0	658,834,477.02	321,921,871.18	284,633,731.20	336,912,605.84
Protección Ambiental						0
Vivienda y Servicios a la Comunidad						0
Salud	658,834,477.02		658,834,477.02	321,921,871.18	284,633,731.20	336,912,605.84
Recreación, Cultura y Otras Manifestaciones Sociales						0
Educación						0
Protección Social						0
Otros Asuntos Sociales						0
Desarrollo Económico	0	0	0	0	0	0
Asuntos Económicos, Comerciales y Laborales en General						0
Agropecuaria, Silvicultura, Pesca y Caza						0
Combustibles y Energía						0
Minería, Manufacturas y Construcción						0
Transporte						0
Comunicaciones						0
Turismo						0
Ciencia, Tecnología e Innovación						0
Otras Industrias y Otros Asuntos Económicos						0
Otras no Clasificadas en Funciones Anteriores	0	0	0	0	0	0
Transacciones de la Deuda Pública / Costo Financiero de la Deuda						0
Transferencias, Participaciones y Aportaciones entre Diferentes Niveles y Ordenes de Gobierno						0
Saneamiento del Sistema Financiero						0
Adeudos de Ejercicios Fiscales Anteriores						0
Total del Gasto	658,834,477.02	0	658,834,477.02	321,921,871.18	284,633,731.20	336,912,605.84

AUTORIZO

DR. JOSÉ LUIS GONZÁLEZ PINZÓN
DIR. GRAL. DEL REPS EN CAMPECHE

VA. B.

DR. JUAN CARLOS TORRES
DIR. DE FINANZAS DEL REPS EN CAMPECHE

REVISO

C.P. ALEJANDRO S. MONTEJO BARRANCOS
JEFE DE DEPTO DE EJERCICIO DEL GASTO

EJECUTO

C.P. PATRICIA MARTINEZ
APOYO ADMINISTRATIVO

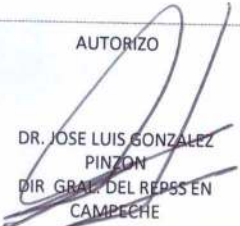



**Intereses de la Deuda
al 30 de septiembre de 2019**

Ente Público: REGIMEN ESTATAL DE PROTECCION SOCIAL EN SALUD EN CAMPECHE

Identificación de Crédito o Instrumento	Devengado	Pagado
Créditos Bancarios		
Total Créditos Bancarios	0	0

Otros Instrumentos de Deuda		
Total Otros Instrumentos de Deuda	0	0

TOTAL	0	0
--------------	----------	----------

<p>AUTORIZO</p>  <p>DR. JOSE LUIS GONZALEZ PINZON DIR. GRAL. DEL REPSSEN CAMPECHE</p>	<p>Yo.Bo.</p>  <p>L.C. LUIS FABIAN TORRES DIR. DE FINANCIAMIENTO DEL REPSSEN EN CAMPECHE</p>	<p>REVISO</p>  <p>C.P. ALEJANDRO S. MONTEJO BARRANCOS JEFE DE DEPTO DE EJERCICIO DEL GASTO</p>	<p>ELABORO</p>  <p>C.P. PATRICIA V. PANTI NOVELO APOYO ADMINISTRATIVO</p>
---	---	--	--

Indicadores de Postura Fiscal
al 30 de septiembre de 2019

Ente Público: REGIMEN ESTATAL DE PROTECCION SOCIAL EN SALUD EN CAMPECHE

Concepto	Estimado	Devengado	Pagado ³
I. Ingresos Presupuestarios (I=1+2)			
646,488,193.68	401,542,848.27	401,542,848.27	
1. Ingresos del Gobierno de la Entidad Federativa ¹	646,488,193.68	401,542,848.27	401,542,848.27
2. Ingresos del Sector Paraestatal ¹	0.00	0.00	0.00
II. Egresos Presupuestarios (II=3+4)			
568,173,737.84	238,229,449.81	200,941,309.83	
3. Egresos del Gobierno de la Entidad Federativa ²	568,173,737.84	238,229,449.81	200,941,309.83
4. Egresos del Sector Paraestatal ²	0.00	0.00	0.00
III. Balance Presupuestario (Superávit o Déficit) (III = I - II)	78,314,455.84	163,313,398.46	200,601,538.44

Concepto	Estimado	Devengado	Pagado ³
III. Balance presupuestario (Superávit o Déficit)	78,314,455.84	163,313,398.46	200,601,538.44
IV. Intereses, Comisiones y Gastos de la Deuda			
V. Balance Primario (Superávit o Déficit) (V= III - IV)	78,314,455.84	163,313,398.46	200,601,538.44

Concepto	Estimado	Devengado	Pagado ³
A. Financiamiento			
B. Amortización de la deuda	90,660,739.18	83,692,421.37	83,692,421.37
C. Endeudamiento ó desendeudamiento (C = A - B)	-90,660,739.18	-83,692,421.37	-83,692,421.37

AUTORIZO

DR. JOSE LUIS GONZALEZ PINZON
DIR. GRAL. DEL REPS EN CAMPECHE

Vo.Bo.

L. LUIS PRABEN TORRES
DIR. DE FINANCIAMIENTO DEL REPS EN CAMPECHE

REVISO

C.P. ALEJANDRO S. MONTEJO BARRANCO
JEFE DE DEPTO DE EJERCICIO DEL GASTO

LABORO

C.P. PATRICIA V. PANTI NOVELO
APOYO ADMINISTRATIVO

REGIMEN ESTATAL DE PROTECCION SOCIAL EN SALUD EN CAMPECHE

NOTAS A LOS ESTADOS FINANCIEROS

AL 30 DE SEPTIEMBRE DE 2019

Con el propósito de dar cumplimiento a los artículos 46 y 49 de la Ley General de Contabilidad Gubernamental, los entes públicos deberán acompañar notas a los estados financieros cuyos rubros así lo requieran teniendo presente los postulados de revelación suficiente e importancia relativa con la finalidad, que la información sea de mayor utilidad para los usuarios.

A continuación se presentan los tres tipos de notas que acompañan a los estados, a saber:

- a) Notas de desglose;
- b) Notas de memoria (cuentas de orden), y
- c) Notas de gestión administrativa.

a) NOTAS DE DESGLOSE

I) NOTAS AL ESTADO DE SITUACIÓN FINANCIERA

Activo

• **Efectivo y Equivalentes**

1. Se informará acerca de los fondos con afectación específica, el tipo y monto de los mismos; de las inversiones financieras se revelará su tipo y monto, su clasificación en corto y largo plazo separando aquéllas que su vencimiento sea menor a 3 meses.

A continuación se relacionan las cuentas que integran el rubro de efectivo y equivalentes.

Concepto	2019	2018
BANCOS/TESORERÍA	\$ 162,877,247.01	\$ 47,297,600.58
INVERSIONES TEMPORALES (HASTA 3 MESES)	\$.00	\$.00
FONDOS CON AFECTACIÓN ESPECÍFICA	\$.00	\$.00
Suma	\$ 162,877,247.01	\$ 47,297,600.58

Bancos/Tesorería

Representa el monto de efectivo disponible propiedad de **ENTE/INSTITUTO**, en instituciones bancarias, su importe se integra por:

Banco	Importe
BANCOMER	\$ 462,261.59
HSBC	\$ 84,540,375.12
BANAMEX	\$ 45,710.11
SCOTIABANK	\$ 23,561,318.00
SANTANDER	\$ 4,592.63
TESOFE	\$ 54,262,989.56
Suma	\$ 162,877,247.01

Inversiones Temporales

Representa el monto de efectivo invertido por **ENTE/INSTITUTO**, la cual se efectúa a plazos que van de inversión a la vista hasta 90 días, su importe se integra por:

Banco	Importe
N/A	\$.00
	\$.00
	\$.00
	\$.00
	\$.00
Suma	\$.00

ELABORÓ:

AUTORIZÓ:

REGIMEN ESTATAL DE PROTECCION SOCIAL EN SALUD EN CAMPECHE

NOTAS A LOS ESTADOS FINANCIEROS

Fondos con Afectación Específica

Representan el monto de los fondos con afectación específica que deben financiar determinados gastos o actividades.

Banco	Importe
	\$.00
N/A	\$.00
Suma	\$ -

• **Derechos a recibir Efectivo y Equivalentes y Bienes o Servicios a Recibir**

2. Por tipo de contribución se informará el monto que se encuentre pendiente de cobro y por recuperar de hasta cinco ejercicios anteriores, asimismo se deberán considerar los montos sujetos a algún tipo de juicio con una antigüedad mayor a la señalada y la factibilidad de cobro.

Concepto	2019	2018
CUENTAS POR COBRAR A CORTO PLAZO	\$.00	\$.00
DEUDORES DIVERSOS POR COBRAR A CORTO PLAZO	\$ 16,338,393.48	\$ 16,903,345.26
OTROS DERECHOS A RECIBIR EFECTIVO O EQUIVALENTES A CORTO	\$.00	\$.00
Suma	\$ 16,338,393.48	\$ 16,903,345.26

Deudores Diversos por Cobrar a Corto Plazo

Representa el monto de los derechos de cobro a favor del ente público por gastos por comprobar, principalmente relacionados con viáticos.

Otros Derechos a recibir Efectivo y Equivalentes a Corto Plazo

Representan los derechos de cobro originados en el desarrollo de las actividades del ente público, de los cuales se espera recibir una contraprestación representada en recursos, bienes o servicios; en un plazo menor o igual a doce meses, no incluidos en las cuentas anteriores,

NO APLICA

• **Bienes Disponibles para su Transformación o Consumo (Inventarios)**

NO APLICA

• **Inversiones Financieras**

NO APLICA

• **Bienes Muebles, Inmuebles e Intangibles**

8. Se informará de manera agrupada por cuenta, los rubros de Bienes Muebles e Inmuebles, el monto de la depreciación del ejercicio y la acumulada, el método de depreciación, tasas aplicadas y los criterios de aplicación de los mismos. Asimismo, se informará de las características significativas del estado en que se encuentren los activos.

9. Se informará de manera agrupada por cuenta, los rubros de activos intangibles y diferidos, su monto y naturaleza, amortización del ejercicio, amortización acumulada, tasa y método aplicados.

REGIMEN ESTATAL DE PROTECCION SOCIAL EN SALUD EN CAMPECHE

NOTAS A LOS ESTADOS FINANCIEROS

Bienes Inmuebles, Infraestructura y Construcciones en Proceso

Se integra de la siguiente manera:

Concepto	2019	2018
TERRENOS		
OTROS BIENES INMUEBLES	\$.00	\$.00
BIENES INMUEBLES, INFRAESTRUCTURA Y CONSTRUCCIONES EN PROCESO	\$ -	\$ -

Bienes Muebles, Intangibles y Depreciaciones

Se integran de la siguiente manera:

Concepto	2019	2018
MOBILIARIO Y EQUIPO DE ADMINISTRACIÓN	\$ 7,591,471.66	\$ 7,278,169.89
EQUIPO E INSTRUMENTAL MEDICO Y DE LABORATORIO	\$ 11,431,747.83	\$ 11,039,029.20
MOBILIARIO Y EQUIPO EDUCACIONAL Y RECREATIVO	\$ 774,575.12	\$ 774,575.12
VEHICULOS Y EQUIPO DE TRANSPORTE	\$ 2,201,111.99	\$ 2,207,111.99
MAQUINARIA, OTROS EQUIPOS Y HERRAMIENTAS	\$ 684,890.87	\$ 607,704.47
Subtotal BIENES MUEBLES	\$ 22,683,797.47	\$ 21,906,590.67
SOFTWARE	\$ 388,805.97	\$ 317,601.96
LICENCIAS	\$ 30,009.20	\$ 30,009.20
Subtotal ACTIVOS INTANGIBLES	\$ 418,815.17	\$ 347,611.16
DEPRECIACIÓN ACUMULADA DE BIENES MUEBLES	-\$ 4,507,237.50	-\$ 4,507,237.50
CIÓN, DETERIORO Y AMORTIZACIÓN ACUMULADA DE BIENES	-\$ 4,507,237.50	-\$ 4,507,237.50
Suma	\$ 18,595,376.14	\$ 17,746,964.33

Activo Diferido

Se integran de la siguiente manera:

Concepto	2019	2018
N/A	\$.00	\$.00

• **Estimaciones y Deterioros**

NO APLICA

• **Otros Activos**

NO APLICA

Pasivo

- Se elaborará una relación de las cuentas y documentos por pagar en una desagregación por su vencimiento en días a 90, 180, menor o igual a 365 y mayor a 365. Asimismo, se informará sobre la factibilidad del pago de dichos pasivos.
- Se informará de manera agrupada los recursos localizados en Fondos de Bienes de Terceros en Administración y/o en Garantía a corto y largo plazo, así como la naturaleza de dichos recursos y sus características cualitativas significativas que les afecten o pudieran afectarles financieramente.
- Se informará de las cuentas de los pasivos diferidos y otros, su tipo, monto y naturaleza, así como las características significativas que les impacten o pudieran impactarles financieramente.

Este género se compone de dos grupos, el Pasivo Circulante y el Pasivo No Circulante, en éstos inciden pasivos derivados de operaciones por servicios personales, cuentas por pagar por operaciones presupuestarias devengadas y contabilizadas al 30 de septiembre del ejercicio correspondiente; pasivos por obligaciones laborales, a continuación se presenta la integración del pasivo:

Concepto	2019	2018
PASIVO CIRCULANTE	\$ 158,370,816.23	\$ 212,243,408.85
PASIVO NO CIRCULANTE	\$.00	\$.00
Suma de Pasivo	\$ 158,370,816.23	\$ 212,243,408.85

• **Pasivo Circulante**

Destacan entre las principales partidas del Pasivo Circulante las siguientes:

Concepto	Importe
SERVICIOS PERSONALES POR PAGAR A CORTO PLAZO	\$ 196,467.45
RETENCIONES Y CONTRIBUCIONES POR PAGAR A CORTO PLAZO	\$ 3,284,629.40
INGRESOS POR CLASIFICAR	\$.00
PROVEEDORES POR PAGAR A CORTO PLAZO	\$ 145,488,185.44
OTRAS CUENTAS POR PAGAR A CORTO PLAZO	\$ 9,401,533.94
Suma PASIVO CIRCULANTE	\$ 158,370,816.23

ELABORÓ:

AUTORIZÓ:

REGIMEN ESTATAL DE PROTECCION SOCIAL EN SALUD EN CAMPECHE

NOTAS A LOS ESTADOS FINANCIEROS

Servicios Personales por Pagar a Corto Plazo

El importe de esta cuenta esta constituido principalmente por: Aportaciones de Seguridad Social (patronal), mismas que se pagan en los meses de octubre y noviembre; Prima Vacacional, cuyo importe se paga en diciembre; Aguinaldo cuyo importe se pagará en el mes de noviembre.

Retenciones por Pagar a Corto Plazo

El importe de esta cuenta esta constituido principalmente por: Retenciones de ISR por Sueldos y Salarios, Honorarios y por Arrendamiento, mismo que se pagan en el mes de octubre; retenciones derivadas de aportaciones de seguridad social (Trabajadores) mismas que se liquidan en el mes de octubre.

Ingresos por Clasificar a Corto Plazo

Representa los recursos depositados de **ENTE/INSTITUTO**, pendientes de clasificar según los conceptos del Clasificador por Rubros de Ingresos.

Proveedores por Pagar a Corto Plazo

Representa los adeudos con proveedores derivados de operaciones de **ENTE/INSTITUTO**, con vencimiento menor o igual a doce meses.

• **Pasivo No Circulante**

Destacan entre las principales partidas del Pasivo No Circulante las siguientes:

Concepto	2019
PROVISIÓN PARA CONTINGENCIAS A LARGO PLAZO	\$.00
Suma de Pasivos a Largo Plazo	\$ -

II) NOTAS AL ESTADO DE ACTIVIDADES

Ingresos de Gestión

- De los rubros de impuestos, contribuciones de mejoras, derechos, productos, aprovechamientos, participaciones y aportaciones, y transferencias, subsidios, otras ayudas y asignaciones, se informarán los montos totales de cada clase (tercer nivel del Clasificador por Rubro de Ingresos), así como de cualquier característica significativa.
- Se informará, de manera agrupada, el tipo, monto y naturaleza de la cuenta de otros ingresos, asimismo se informará de sus características significativas.

Concepto	Importe
Fondos de Aportaciones para Municipios	\$.00
Fondos de Aportaciones Federales para la Entidad Federativa	\$.00
Subtotal Aportaciones	\$ -
Fondo de Aportaciones para los Servicios de Salud	\$.00
Fondo de Aportaciones Múltiples	\$.00
Fondo de Aportaciones para la Educación Tecnológica y de Adultos	\$.00
Subtotal Capacitación y Consultoría	\$ -
Fondo de Aportaciones para la Seguridad Pública de los Estados y del D.F.	\$.00
Subtotal Venta de Publicaciones	\$ -
Subtotal Otros	\$ -
Productos Derivados del Uso y Aprovechamiento de Bienes no Sujetos a Régimen de Dominio Público	\$ 2,754,021.99
Subtotal Productos Financieros	\$ 2,754,021.99
Suma	\$ 2,754,021.99

ELABORÓ:

AUTORIZÓ:



REGIMEN ESTATAL DE PROTECCION SOCIAL EN SALUD EN CAMPECHE

NOTAS A LOS ESTADOS FINANCIEROS

Gastos y Otras Pérdidas:

1. Explicar aquellas cuentas de gastos de funcionamiento, transferencias, subsidios y otras ayudas, participaciones y aportaciones, otros gastos y pérdidas extraordinarias, así como los ingresos y gastos extraordinarios, que en lo individual representen el 10% o más del total de los gastos.

Concepto	Importe
GASTOS DE FUNCIONAMIENTO	\$ 237,371,074.00
TRANSFERENCIAS, ASIGNACIONES, SUBSIDIOS Y OTRAS AYUDAS	\$.00
PARTICIPACIONES Y APORTACIONES	\$.00
INTERESES, COMISIONES Y OTROS GASTOS DE LA DEUDA PUBLICA	\$.00
OTROS GASTOS Y PÉRDIDAS EXTRAORDINARIAS	\$ 351,180.00
Suma de GASTOS Y OTRAS PÉRDIDAS	\$ 237,722,254.00

A su vez se presentan aquellos rubros que en forma individual representan el 8.0% o más del total de los gastos:

Concepto	Importe	%
REMUNERACIONES AL PERSONAL DE CARÁCTER PERMANENTE	\$ 97,157,854.09	41%
SERVICIOS PROFESIONALES, CIENTÍFICOS Y TÉCNICOS Y OTROS SERVICIOS	\$ 33,750,745.50	14%
	\$.00	0%

III) NOTAS AL ESTADO DE VARIACIÓN EN LA HACIENDA PÚBLICA

1. Se informará de manera agrupada, acerca de las modificaciones al patrimonio contribuido por tipo, naturaleza y monto.

2. Se informará de manera agrupada, acerca del monto y procedencia de los recursos que modifican al patrimonio generado.

En el periodo que se informa no hubo variaciones al Patrimonio Contribuido

En el periodo que se informa el patrimonio generado, procede de la recepción de las aportaciones ordinarias tanto por las entidades federativas y la Secretaría de Hacienda y Crédito Público

IV) NOTAS AL ESTADO DE FLUJOS DE EFECTIVO

Efectivo y equivalentes

1. El análisis de los saldos inicial y final que figuran en la última parte del Estado de Flujo de Efectivo en la cuenta de efectivo y equivalentes es como sigue:

Concepto	2019	2018
BANCOS/TESORERÍA	162,877,247.01	\$ 47,297,600.58
BANCOS/DEPENDENCIAS Y OTROS	\$.00	\$.00
INVERSIONES TEMPORALES (HASTA 3 ME	0.00	\$.00
FONDOS CON AFECTACIÓN ESPECÍFICA	0.00	\$.00
DEPÓSITOS DE FONDOS DE TERCEROS E	\$.00	\$.00
Total de EFECTIVO Y EQUIVALENTES	\$ 162,877,247.01	\$ 47,297,600.58

V) CONCILIACIÓN ENTRE LOS INGRESOS PRESUPUESTARIOS Y CONTABLES, ASÍ COMO ENTRE LOS EGRESOS PRESUPUESTARIOS Y LOS GASTOS CONTABLES

La conciliación se presenta atendiendo a lo dispuesto por el Acuerdo por el que se emite el formato de conciliación entre los ingresos presupuestarios y contables, así como entre los egresos presupuestarios y los gastos contables.

b) NOTAS DE MEMORIA (CUENTAS DE ORDEN)

Las cuentas de orden se utilizan para registrar movimientos de valores que no afecten o modifiquen el balance del ente contable, sin embargo, su incorporación en libros es necesaria con fines de recordatorio contable, de control y en general sobre los aspectos administrativos, o bien, para consignar sus derechos o responsabilidades contingentes que puedan, o no, presentarse en el futuro.

Las cuentas que se manejan para efectos de estas Notas son las siguientes:

Cuentas de Orden Contables y Presupuestarias:

Contables:

Valores
Emisión de obligaciones
Avales y garantías
Juicios
Contratos para Inversión Mediante Proyectos para Prestación de Servicios (PPS) y Similares
Bienes concesionados o en comodato

Concepto	Importe
VALORES	\$.00
EMISION DE OBLIGACIONES	\$.00
AVALES Y GARANTIAS	\$.00
JUICIOS	\$.00
INVERSION MEDIANTE PROYECTOS PARA PRESTACION DE SERVICIOS (P	\$.00
BIENES EN CONCESIONADOS O EN COMODATO	\$.00
	\$.00
Suma CUENTAS DE ORDEN CONTABLES	\$ -



c) NOTAS DE GESTIÓN ADMINISTRATIVA

1. Introducción

Los Estados Financieros de los entes públicos, proveen de información financiera a los principales usuarios de la misma, al Congreso y a los ciudadanos.

El objetivo del presente documento es la revelación del contexto y de los aspectos económicos-financieros más relevantes que influyeron en las decisiones del periodo, y que deberán ser considerados en la elaboración de los estados financieros para la mayor comprensión de los mismos y sus particularidades.

De esta manera, se informa y explica la respuesta del gobierno a las condiciones relacionadas con la información financiera de cada periodo de gestión; además, de exponer aquellas políticas que podrían afectar la toma de decisiones en periodos posteriores.

2. Panorama Económico y Financiero

La actividad económica a inicios de año se vio afectada de manera negativa por el impacto en la disminución en el valor de la producción de petróleo, debido a una desaceleración por un menor dinamismo en el consumo derivado de una mayor inflación, reducción en la inversión y ausencia de un repunte en la producción industrial, lo que ha dado por resultado un recorte en el gasto de gobierno, impactando con una reducción anual de 0.9% al presupuesto asignado al sector salud. Durante el segundo trimestre de 2018 el PIB tuvo una elevación real de 2.69% ubicándose dentro de los parámetros previstos, lo que indica un crecimiento en la economía del país

Fecha de creación del ente: 14 de septiembre 2015

Principales cambios en su estructura: N/A

Objeto Social: Consultorios de medicina general perteneciente al sector público.

Principal actividad: Consultorios de medicina general perteneciente al sector público.

Ejercicio fiscal: 2016-2017

Régimen Jurídico: Personal Morales con fines no lucrativos

Consideraciones fiscales del ente (obligaciones):

1. Entero de retenciones mensuales de ISR por sueldos y salarios.
2. Declaración Informativa mensual de Proveedores.
3. Declaración anual informativa de los ingresos obtenidos y los gastos efectuados del régimen de personas morales con fines no lucrativos. Impuesto sobre la renta.

Estructura organizacional básica. (Siguiendo hoja)

Fideicomisos, mandatos y análogos de los cuales es fideicomitente o fiduciario: N/A

5. Bases de Preparación de los Estados Financieros

los estados financieros son elaborados en base a los principios de Contabilidad Gubernamental, observando la normatividad emitida por el CONAC. así mismo se informa que se está trabajando con el sistema contable-administrativo Saagc.net el cual cumple con los requerimientos definidos por el CONAC

Posición en moneda extranjera

no se tienen operaciones en moneda extranjera

Reporte Analítico del activo

la vida útil de los activos y las depreciaciones son calculadas conforme a los parámetros de estimación de vida útil emitidos por el conac, publicados en el DOF.

Fideicomisos, mandatos y análogos

no se cuentan con fideicomisos, ni mandatos

Información sobre la deuda y el reporte analítico de la deuda

no existe deuda originada de instrumentos financieros

calificaciones otorgadas

no hay transacciones sujetas a calificación crediticia

REGIMEN ESTATAL DE PROTECCION SOCIAL EN SALUD EN CAMPECHE

NOTAS A LOS ESTADOS FINANCIEROS

13. Proceso de Mejora

Se informará de:

- a) Principales Políticas de control interno.
- b) Medidas de desempeño financiero, metas y alcance.

14. Información por Segmentos

Cuando se considere necesario se podrá revelar la información financiera de manera segmentada debido a la diversidad de las actividades y operaciones que realizan los entes. Consecuentemente, esta información contribuye al análisis más preciso de la situación financiera, grados y fuentes de riesgo y crecimiento potencial de negocio.

15. Eventos Posteriores al Cierre

El ente público informará el efecto en sus estados financieros de aquellos hechos ocurridos en el período posterior al que informa, que proporcionan mayor evidencia sobre

16. Partes Relacionadas

Se debe establecer por escrito que no existen partes relacionadas que pudieran ejercer influencia significativa sobre la toma de decisiones financieras y operativas.

17. Responsabilidad Sobre la Presentación Razonable de la Información Contable

La Información Contable deberá estar firmada en cada página de la misma e incluir al final la siguiente leyenda: "Bajo protesta de decir verdad declaramos que los Estados

"Bajo protesta de decir verdad declaramos que los Estados Financieros y sus notas, son razonablemente correctos y son responsabilidad del emisor".
Lo anterior, por cada tipo de moneda extranjera que se encuentre en los rubros de activo y pasivo.
Adicionalmente, se informará sobre los métodos de protección de riesgo por variaciones en el tipo de cambio.

8. Reporte Analítico del Activo

Debe mostrar la siguiente información:

- a) Vida útil o porcentajes de depreciación, deterioro o amortización utilizados en los diferentes tipos de activos.
- b) Cambios en el porcentaje de depreciación o valor residual de los activos.
- c) Importe de los gastos capitalizados en el ejercicio, tanto financieros como de investigación y desarrollo.
- d) Riesgos por tipo de cambio o tipo de interés de las inversiones financieras.
- e) Valor activado en el ejercicio de los bienes construidos por la entidad.
- f) Otras circunstancias de carácter significativo que afecten el activo, tales como bienes en garantía, señalados en embargos, litigios, títulos de inversiones entregados en garantías, baja significativa del valor de inversiones financieras, etc.
- g) Desmantelamiento de Activos, procedimientos, implicaciones, efectos contables.
- h) Administración de activos; planeación con el objetivo de que el ente los utilice de manera más efectiva.

Adicionalmente, se deben incluir las explicaciones de las principales variaciones en el activo, en cuadros comparativos como sigue:

- a) Inversiones en valores.
- b) Patrimonio de Organismos descentralizados de Control Presupuestario Indirecto.
- c) Inversiones en empresas de participación mayoritaria.
- d) Inversiones en empresas de participación minoritaria.
- e) Patrimonio de organismos descentralizados de control presupuestario directo, según corresponda.

9. Fideicomisos, Mandatos y Análogos

Se deberá informar:

- a) Por ramo administrativo que los reporta.
- b) Enlistar los de mayor monto de disponibilidad, relacionando aquéllos que conforman el 80% de las disponibilidades.

10. Reporte de la Recaudación

- a) Análisis del comportamiento de la recaudación correspondiente al ente público o cualquier tipo de ingreso, de forma separada los ingresos locales de los federales.
- b) Proyección de la recaudación e ingresos en el mediano plazo.

REGIMEN ESTATAL DE PROTECCION SOCIAL EN SALUD EN CAMPECHE

NOTAS A LOS ESTADOS FINANCIEROS

11. Información sobre la Deuda y el Reporte Analítico de la Deuda

- a) Utilizar al menos los siguientes indicadores: deuda respecto al PIB y deuda respecto a la recaudación tomando, como mínimo, un período igual o menor a 5 años.
- b) Información de manera agrupada por tipo de valor gubernamental o instrumento financiero en la que se consideren intereses, comisiones, tasa, perfil de vencimiento y otros gastos de la deuda.

12. Calificaciones otorgadas

Informar, tanto del ente público como cualquier transacción realizada, que haya sido sujeta a una calificación crediticia.

13. Proceso de Mejora

Se informará de:

- a) Principales Políticas de control interno.
- b) Medidas de desempeño financiero, metas y alcance.

14. Información por Segmentos

Cuando se considere necesario se podrá revelar la información financiera de manera segmentada debido a la diversidad de las actividades y operaciones que realizan los entes públicos, ya que la misma proporciona información acerca de las diferentes actividades operativas en las cuales participa, de los productos o servicios que maneja, de las diferentes áreas geográficas, de los grupos homogéneos con el objetivo de entender el desempeño del ente, evaluar mejor los riesgos y beneficios del mismo, y entenderlo como un todo y sus partes integrantes. Consecuentemente, esta información contribuye al análisis más preciso de la situación financiera, grados y fuentes de riesgo y crecimiento potencial de negocio.

15. Eventos Posteriores al Cierre

El ente público informará el efecto en sus estados financieros de aquellos hechos ocurridos en el período posterior al que informa, que proporcionan mayor evidencia sobre eventos que le afectan económicamente y que no se conocían a la fecha de cierre.

16. Partes Relacionadas

Se debe establecer por escrito que no existen partes relacionadas que pudieran ejercer influencia significativa sobre la toma de decisiones financieras y operativas.

17. Responsabilidad Sobre la Presentación Razonable de la Información Contable

La Información Contable deberá estar firmada en cada página de la misma e incluir al final la siguiente leyenda: "Bajo protesta de decir verdad declaramos que los Estados Financieros y sus notas, son razonablemente correctos y son responsabilidad del emisor". Lo anterior, no será aplicable para la información contable consolidada.

"Bajo protesta de decir verdad declaramos que los Estados Financieros y sus notas, son razonablemente correctos y son responsabilidad del emisor".

AUTORIZO
DR. JOSE LUIS GONZALEZ PINZON
DIR. GRAL. DEL REPS EN CAMPECHE

Vp. Ba.
L.C. LUIS MIRABILLO TORRES
DIR. DE FINANCIAMIENTO DEL REPS EN CAMPECHE

REVISO
C. P. ALEJANDRO S. MONTEJO BARRANCOS
DIR. DE FINANCIAMIENTO DEL REPS EN CAMPECHE

ELABORO
C. P. PATRICIA V. PANTI NOVELO
APOYO ADMINISTRATIVO

REGIMEN ESTATAL DE PROTECCION SOCIAL EN SALUD EN CAMPECHE
Formato 1 Estado de Situación Financiera Detallado - LDF
Al 30 de septiembre del 2019
(PESOS)

Concepto	2019	31 de diciembre del 2018	Concepto	2019	31 de diciembre del 2018
ACTIVO			PASIVO		
Activo Circulante			a. Cuentas por Pagar a Corto Plazo (a=a1+a2+a3+a4+a5+a6+a7)		
a) Efectivo y Equivalentes (a=a1+a2+a3+a4+a5+a6+a7)	162,877,247.00	47,297,600.58	a1) Servicios Personales por Pagar a Corto Plazo	158,370,815.00	212,243,408.85
a1) Efectivo	162,877,247.00	47,297,600.58	a2) Proveedores por Pagar a Corto Plazo	196,467.00	242,544.85
a2) Bancos/Tesorería			a3) Participaciones y Aportaciones por Pagar a Corto Plazo	145,488,185.00	196,833,785.00
a3) Bancos/Depositos y Otros			a4) Participaciones y Aportaciones por Pagar a Corto Plazo		
a4) Inversiones Temporales (Hasta 3 meses)			a5) Transferencias Otorgadas por Pagar a Corto Plazo	0.00	0.00
a5) Fondos con Afectación Específica			a6) Intereses, Comisiones y Otros Gastos de la Deuda Pública por Pagar a Corto Plazo	0.00	0.00
a6) Depósitos de Fondos de Terceros en Garantía y/o Administración			a7) Retenciones y Contribuciones por Pagar a Corto Plazo	0.00	0.00
a7) Otros Efectivos y Equivalentes			a8) Devoluciones de la Ley de Ingresos por Pagar a Corto Plazo	3,284,629.00	4,913,624.00
b. Derechos a Recibir Efectivo o Equivalentes (b=b1+b2+b3+b4+b5+b6+b7)	16,338,393.00	16,303,345.26	a9) Otras Cuentas por Pagar a Corto Plazo	9,401,534.00	10,153,455.00
b1) Inversiones Financieras de Corto Plazo			b) Documentos por Pagar a Corto Plazo	0.00	0.00
b2) Cuentas por Cobrar a Corto Plazo	0.00	0.00	b1) Documentos Comerciales por Pagar a Corto Plazo		
b3) Deudores Diversos por Cobrar a Corto Plazo	16,338,393.00	16,303,345.26	b2) Documentos con Contratistas por Obras Públicas por Pagar a Corto Plazo		
b4) Ingresos por Recuperar a Corto Plazo			b3) Otros Documentos por Pagar a Corto Plazo		
b5) Deudores por Anticipos de la Tesorería a Corto Plazo			c. Porción a Corto Plazo de la Deuda Pública a Largo Plazo (c=c1+c2)	0.00	0.00
b6) Préstamos Otorgados a Corto Plazo			c1) Porción a Corto Plazo de la Deuda Pública		
b7) Otros Derechos a Recibir Efectivo o Equivalentes a Corto Plazo			c2) Porción a Corto Plazo de Arrendamiento Financiero		
c. Derechos a Recibir Bienes o Servicios (c=c1+c2+c3+c4+c5)	10,192,264.00	13,990,851.60	d. Títulos y Valores a Corto Plazo	0.00	0.00
c1) Anticipo a Proveedores por Adquisición de Bienes y Prestación de Servicios a Corto Plazo			e. Pasivos Diferidos a Corto Plazo (e=e1+e2+e3)	0.00	0.00
c2) Anticipo a Proveedores por Adquisición de Bienes Inmuebles y Muebles a Corto Plazo			e1) Ingresos Cobrados por Adelantado a Corto Plazo		
c3) Anticipo a Proveedores por Adquisición de Bienes Intangibles a Corto Plazo			e2) Intereses Cobrados por Adelantado a Corto Plazo		
c4) Anticipo a Contratistas por Obras Públicas a Corto Plazo	10,192,264.00	13,990,851.60	e3) Otros Pasivos Diferidos a Corto Plazo		
c5) Otros Derechos a Recibir Bienes o Servicios a Corto Plazo			f. Fondos y Bienes de Terceros en Garantía y/o Administración a Corto Plazo (f=f1+f2+f3+f4+f5+f6)	0.00	0.00
d. Inventarios (d=d1+d2+d3+d4+d5)	0.00	0.00	f1) Fondos en Garantía a Corto Plazo		
d1) Inventario de Mercancías para Venta			f2) Fondos en Administración a Corto Plazo		
d2) Inventario de Mercancías Terminadas			f3) Fondos Contingentes a Corto Plazo		
d3) Inventario de Mercancías en Proceso de Elaboración			f4) Fondos de Fideicomisos, Mandatos y Contratos Análogos a Corto Plazo		
d4) Inventario de Materias Primas, Materiales y Suministros para Producción			f5) Otros Fondos de Terceros en Garantía y/o Administración a Corto Plazo		
d5) Bienes en Tránsito			f6) Valores y Bienes en Garantía a Corto Plazo		
e. Almacenes	2,419,035.00	2,419,034.51	g. Provisiones a Corto Plazo (g=g1+g2+g3)	0.00	0.00
f. Estimación por Pérdida o Deterioro de Activos Circulantes (f=f1+f2)	0.00	0.00	g1) Provisión para Demandas y Juicios a Corto Plazo		
f1) Estimaciones por Cuentas Incobrables por Derechos a Recibir Efectivo o Equivalentes			g2) Provisión para Contingencias a Corto Plazo		
f2) Estimación por Deterioro de Inventarios			g3) Otras Provisiones a Corto Plazo		
g. Otros Activos Circulantes (g=g1+g2+g3+g4)	0.00	0.00	h. Otros Pasivos a Corto Plazo (h=h1+h2+h3)	0.00	0.00
g1) Valores en Garantía			h1) Ingresos por Clasificar		
g2) Bienes en Garantía (excluye depósitos de fondos)			h2) Recaudación por Participar		
g3) Bienes Derivados de Embargos, Decomisos, Aseguramientos y Dación en Pago			h3) Otros Pasivos Circulantes		
g4) Adquisición con Fondos de Terceros			IIA. Total de Pasivos Circulantes (IIA = a + b + c + d + e + f + g + h)	158,370,815.00	212,243,408.85
IIA. Total de Activos Circulantes (IIA = a + b + c + d + e + f + g)	191,826,939.00	80,610,831.95	Pasivo No Circulante		
Activo No Circulante			a. Cuentas por Pagar a Largo Plazo		
a. Inversiones Financieras a Largo Plazo			b. Documentos por Pagar a Largo Plazo		
b. Derechos a Recibir Efectivo o Equivalentes a Largo Plazo	0.00	0.00	c. Deuda Pública a Largo Plazo		
c. Bienes Inmuebles, Infraestructura y Construcciones en Proceso	22,683,797.00	21,906,590.67	d. Pasivos Diferidos a Largo Plazo		
d. Bienes Muebles			e. Fondos y Bienes de Terceros en Garantía y/o Administración a Largo Plazo		
e. Activos Intangibles	418,815.00	347,611.16	f. Provisiones a Largo Plazo		
f. Depreciación, Deterioro y Amortización Acumulada de Bienes			IIIB. Total de Pasivos No Circulantes (IIIB = a + b + c + d + e + f)	0.00	0.00
g. Activos Diferidos			II. Total del Pasivo (II = IIA + IIIB)	158,370,815.00	212,243,408.85
h. Estimación por Pérdida o Deterioro de Activos no Circulantes	-4,507,238.00	-4,507,237.50	HACIENDA PÚBLICA/PATRIMONIO		
i. Otros Activos no Circulantes					
IIIB. Total de Activos No Circulantes (IIIB = a + b + c + d + e + f + g + h + i)	18,595,374.00	17,746,964.33			

REGIMEN ESTATAL DE PROTECCION SOCIAL EN SALUD EN CAMPECHE
 Formato 1 Estado de Situación Financiera Detallado - LDF
 Al 30 de septiembre del 2019
 (PESOS)

Concepto	2019	31 de diciembre del 2018	Concepto	2019	31 de diciembre del 2018
I. Total del Activo (I = IA + IB)	210,422,313.00	98,357,796.28			
			IIIA. Hacienda Pública/Patrimonio Contribuido (IIIA = a + b + c)	0.00	0.00
			a. Aportaciones		
			b. Donaciones de Capital		
			c. Actualización de la Hacienda Pública/Patrimonio		
			IIIB. Hacienda Pública/Patrimonio Generado (IIIB = a + b + c + d + e)	52,051,498.00	-113,885,612.57
			a. Resultados del Ejercicio (Ahorro/ Desahorro)	163,820,594.00	5,962,491.36
			b. Resultados de Ejercicios Anteriores	-113,637,369.00	-120,121,579.06
			c. Revalúos		
			d. Reservas		
			e. Rectificaciones de Resultados de Ejercicios Anteriores	1,868,273.00	273,475.13
			IIIC. Exceso o Insuficiencia en la Actualización de la Hacienda Pública/Patrimonio (IIIC=a+b)	0.00	0.00
			a. Resultado por Posición Monetaria		
			b. Resultado por Tenencia de Activos no Monetarios		
			III. Total Hacienda Pública/Patrimonio (III = IIIA + IIIB + IIIC)	52,051,498.00	-113,885,612.57
			IV. Total del Pasivo y Hacienda Pública/Patrimonio (IV = II + III)	210,422,313.00	98,357,796.28

REGIMEN ESTATAL DE PROTECCION SOCIAL EN SALUD EN CAMPECHE

Formato 2 Informe Analítico de la Deuda Pública y Otros Pasivos - LDF
Del 01 de enero al 30 de septiembre de 2019

(PESOS)

Denominación de la Deuda Pública y Otros Pasivos (c)	Saldo Al 31 de marzo del 2019 (d)	Disposiciones del Periodo (e)	Amortizaciones del Periodo (f)	Revaluaciones, Reclasificaciones y Otros Ajustes (g)	Saldo Final del Periodo (h) $h=d+e-f+g$	Pago de Intereses del Periodo (i)	Pago de Comisiones y demás costos asociados durante el Periodo (j)
1. Deuda Pública (1=A+B)	0.00	0.00	0.00	0.00	0.00	0.00	0.00
A. Corto Plazo (A=a1+a2+a3)	0.00	0.00	0.00	0.00	0.00	0.00	0.00
a1) Instituciones de Crédito							
a2) Títulos y Valores							
a3) Arrendamientos Financieros							
B. Largo Plazo (B=b1+b2+b3)	0.00	0.00	0.00	0.00	0.00	0.00	0.00
b1) Instituciones de Crédito							
b2) Títulos y Valores							
b3) Arrendamientos Financieros							
2. Otros Pasivos	212,243,408.85	350,329,116.56	296,456,623.94		158,370,816.23		
3. Total de la Deuda Pública y Otros Pasivos (3=1+2)	212,243,408.85	350,329,116.56	296,456,623.94	0.00	158,370,816.23	0.00	0.00
4. Deuda Contingente 1 (informativo)	0.00	0.00	0.00	0.00	0.00	0.00	0.00
A. Deuda Contingente 1							
B. Deuda Contingente 2							
C. Deuda Contingente XX							
5. Valor de Instrumentos Bono Cupón Cero 2 (informativo)	0.00	0.00	0.00	0.00	0.00	0.00	0.00
A. Instrumento Bono Cupón Cero 1							
B. Instrumento Bono Cupón Cero 2							
C. Instrumento Bono Cupón Cero XX							

Obligaciones a Corto Plazo (k)	Monto Contratado (l)	Piazo Pactado (m)	Tasa de Interés (n)	Comisiones y Costos Relacionados (o)	Tasa Efectiva (p)
6. Obligaciones a Corto Plazo (informativo)	0.00	0.00	0.00	0.00	0.00
A. Crédito 1					
B. Crédito 2					
C. Crédito XX					

REGIMEN ESTATAL DE PROTECCION SOCIAL EN SALUD EN CAMPECHE

Formato 3 Informe Analítico de Obligaciones Diferentes de Financiamientos – LDF

Del 1 de enero al 30 de septiembre de 2019

(PESOS)

Denominación de las Obligaciones Diferentes de Financiamiento (c)	Fecha del Contrato (d)	Fecha de inicio de operación del proyecto (e)	Fecha de vencimiento (f)	Monto de la inversión pactado (g)	Plazo pactado (h)	Monto promedio mensual del pago de la contraprestación (i)	Monto promedio mensual del pago de la contraprestación correspondiente al pago de inversión (j)	Monto pagado de la inversión al 31 de marzo de 2019 (k)	Monto pagado de la inversión actualizado al 31 de marzo de 2019	Saldo pendiente por pagar de la inversión al 31 de marzo de 2019 (m = g - l)
A. Asociaciones Público Privadas (APP's) (A=a+b+c+d)	0.00			0.00		0.00	0.00	0.00	0.00	0.00
a) APP 1										0.00
b) APP 2										0.00
c) APP 3										0.00
d) APP XX										0.00
B. Otros Instrumentos (B=a+b+c+d)	0.00			0.00		0.00	0.00	0.00	0.00	0.00
a) Otro Instrumento 1										0.00
b) Otro Instrumento 2										0.00
c) Otro Instrumento 3										0.00
d) Otro Instrumento XX										0.00
C. Total de Obligaciones Diferentes de Financiamiento (C=A+B)	0.00			0.00		0.00	0.00	0.00	0.00	0.00

REGIMEN ESTATAL DE PROTECCION SOCIAL EN SALUD
Formato 4 Balance Presupuestario - LDF
Del 01 de enero al 30 de septiembre de 2019
(PESOS)

Concepto (c)	Estimado/ Aprobado (d)	Devengado	Recaudado/ Pagado
A. Ingresos Totales (A = A1+A2+A3)	555,827,455.00	317,850,428.00	317,850,428.00
A1. Ingresos de Libre Disposición	86,247,454.00	59,915,502.00	59,915,502.00
A2. Transferencias Federales Etiquetadas	560,240,740.00	341,627,347.00	341,627,347.00
A3. Financiamiento Neto	-90,660,739.00	-83,692,421.00	-83,692,421.00
B. Egresos Presupuestarios¹ (B = B1+B2)	568,173,738.00	238,229,450.00	200,941,310.00
B1. Gasto No Etiquetado (sin incluir Amortización de la Deuda Pública)	80,902,296.00	41,761,294.00	34,657,995.00
B2. Gasto Etiquetado (sin incluir Amortización de la Deuda Pública)	487,271,442.00	196,468,156.00	166,283,315.00
C. Remanentes del Ejercicio Anterior (C = C1 + C2)		0.00	0.00
C1. Remanentes de Ingresos de Libre Disposición aplicados en el periodo			
C2. Remanentes de Transferencias Federales Etiquetadas aplicados en el periodo			
I. Balance Presupuestario (I = A - B + C)	-12,346,283.00	79,620,978.00	116,909,118.00
II. Balance Presupuestario sin Financiamiento Neto (II = I - A3)	78,314,456.00	163,313,399.00	200,601,539.00
III. Balance Presupuestario sin Financiamiento Neto y sin Remanentes del Ejercicio Anterior (III= II - C)	78,314,456.00	163,313,399.00	200,601,539.00

Concepto	Aprobado	Devengado	Pagado
E. Intereses, Comisiones y Gastos de la Deuda (E = E1+E2)	0.00	0.00	0.00
E1. Intereses, Comisiones y Gastos de la Deuda con Gasto No Etiquetado			
E2. Intereses, Comisiones y Gastos de la Deuda con Gasto Etiquetado			
IV. Balance Primario (IV = III + E)	78,314,456.00	163,313,399.00	200,601,539.00

Concepto	Estimado/ Aprobado	Devengado	Recaudado/ Pagado
F. Financiamiento (F = F1 + F2)	0.00	0.00	0.00
F1. Financiamiento con Fuente de Pago de Ingresos de Libre Disposición			
F2. Financiamiento con Fuente de Pago de Transferencias Federales Etiquetadas			
G. Amortización de la Deuda (G = G1 + G2)	90,660,739.00	83,692,421.00	83,692,421.00
G1. Amortización de la Deuda Pública con Gasto No Etiquetado	16,655,179.00	16,655,179.00	16,655,179.00
G2. Amortización de la Deuda Pública con Gasto Etiquetado	74,005,560.00	67,037,242.00	67,037,242.00
A3. Financiamiento Neto (A3 = F - G)	-90,660,739.00	-83,692,421.00	-83,692,421.00

Concepto	Estimado/ Aprobado	Devengado	Recaudado/ Pagado
A1. Ingresos de Libre Disposición	86,247,454.00	59,915,502.00	59,915,502.00
A3.1 Financiamiento Neto con Fuente de Pago de Ingresos de Libre Disposición (A3.1 = F1 - G1)	-16,655,179.00	-16,655,179.00	-16,655,179.00
F1. Financiamiento con Fuente de Pago de Ingresos de Libre Disposición			
G1. Amortización de la Deuda Pública con Gasto No Etiquetado	16,655,179.00	16,655,179.00	16,655,179.00
B1. Gasto No Etiquetado (sin incluir Amortización de la Deuda Pública)	80,902,296.00	41,761,294.00	34,657,995.00
C1. Remanentes de Ingresos de Libre Disposición aplicados en el periodo			
V. Balance Presupuestario de Recursos Disponibles (V = A1 + A3.1 - B1 + C1)	-11,310,021.00	1,499,029.00	8,602,328.00
VI. Balance Presupuestario de Recursos Disponibles sin Financiamiento Neto (VI = V - A3.1)	5,345,158.00	18,154,208.00	25,257,507.00

REGIMEN ESTATAL DE PROTECCION SOCIAL EN SALUD
Formato 4 Balance Presupuestario - LDF
Del 01 de enero al 30 de septiembre de 2019
(PESOS)

Concepto	Estimado/ Aprobado	Devengado	Recaudado/ Pagado
A2. Transferencias Federales Etiquetadas	560,240,740.00	341,627,347.00	341,627,347.00
A3.2 Financiamiento Neto con Fuente de Pago de Transferencias Federales Etiquetadas (A3.2 = F2 - G2)	-74,005,560.00	-67,037,242.00	-67,037,242.00
F2. Financiamiento con Fuente de Pago de Transferencias Federales Etiquetadas			
G2. Amortización de la Deuda Pública con Gasto Etiquetado	74,005,560.00	67,037,242.00	67,037,242.00
B2. Gasto Etiquetado (sin incluir Amortización de la Deuda Pública)	487,271,442.00	196,468,156.00	166,283,315.00
C2. Remanentes de Transferencias Federales Etiquetadas aplicados en el periodo			
VII. Balance Presupuestario de Recursos Etiquetados (VII = A2 + A3.2 - B2 + C2)	-1,036,262.00	78,121,949.00	108,306,790.00
VIII. Balance Presupuestario de Recursos Etiquetados sin Financiamiento Neto (VIII = VII - A3.2)	72,969,298.00	145,159,191.00	175,344,032.00

REGIMEN ESTATAL DE PROTECCION SOCIAL EN SALUD EN CAMPECHE
Formato 5 Estado Analítico de Ingresos Detallado - LDF
Del 01 de enero al 30 de septiembre de 2019
(PESOS)

Concepto (c)	Estimado (d)	Ampliaciones/ Reducciones	Modificado	Devengado	Ingreso		Diferencia (e)
					Recaudado		
Ingresos de Libre Disposición							
A. Impuestos							0.00
B. Cuotas y Aportaciones de Seguridad Social							0.00
C. Contribuciones de Mejoras							0.00
D. Derechos							0.00
E. Productos							0.00
F. Aprovechamientos	2,754,022.00		2,754,022.00	2,754,022.00	2,754,022.00		0.00
G. Ingresos por Ventas de Bienes y Servicios							0.00
H. Participaciones	567,505.00		567,505.00	567,505.00	567,505.00		0.00
(H=h1+h2+h3+h4+h5+h6+h7+h8+h9+h10+h11)	0.00	0.00	0.00	0.00	0.00		0.00
h1) Fondo General de Participaciones							0.00
h2) Fondo de Fomento Municipal							0.00
h3) Fondo de Fiscalización y Recaudación							0.00
h4) Fondo de Compensación							0.00
h5) Fondo de Extracción de Hidrocarburos							0.00
h6) Impuesto Especial Sobre Producción y Servicios							0.00
h7) 0.136% de la Recaudación Federal Participable							0.00
h8) 3.17% Sobre Extracción de Petróleo							0.00
h9) Gasolinas y Diésel							0.00
h10) Fondo del Impuesto Sobre la Renta							0.00
h11) Fondo de Estabilización de los Ingresos de las Entidades Federativas							0.00
I. Incentivos Derivados de la Colaboración Fiscal (I=i1+i2+i3+i4+i5)	0.00	0.00	0.00	0.00	0.00		0.00
i1) Tenencia o Uso de Vehículos							0.00
i2) Fondo de Compensación ISAN							0.00
i3) Impuesto Sobre Automóviles Nuevos							0.00
i4) Fondo de Compensación de Repecos-Intermedios							0.00
i5) Otros Incentivos Económicos							0.00
J. Transferencias	82,925,927.00		82,925,927.00	56,593,975.00	56,593,975.00		-26,331,952.00
K. Convenios	0.00	0.00	0.00	0.00	0.00		0.00
k1) Otros Convenios y Subsidios	0.00		0.00	0.00	0.00		0.00
L. Otros Ingresos de Libre Disposición (L=l1+l2)	0.00	0.00	0.00	0.00	0.00		0.00
l1) Participaciones en Ingresos Locales							0.00
l2) Otros Ingresos de Libre Disposición							0.00
I. Total de Ingresos de Libre Disposición (I=A+B+C+D+E+F+G+H+I+J+K+L)	86,247,454.00	0.00	86,247,454.00	59,915,502.00	59,915,502.00		-26,331,952.00
Ingresos Excedentes de Ingresos de Libre Disposición							0.00
Transferencias Federales Etiquetadas							
A. Aportaciones (A=a1+a2+a3+a4+a5+a6+a7+a8)	0.00	0.00	0.00	0.00	0.00		0.00
a1) Fondo de Aportaciones para la Nómina Educativa y Gasto Operativo							0.00
a2) Fondo de Aportaciones para los Servicios de Salud							0.00
a3) Fondo de Aportaciones para la Infraestructura Social							0.00
a4) Fondo de Aportaciones para el Fortalecimiento de los Municipios y de las Demarcaciones Territoriales del Distrito Federal							0.00
a5) Fondo de Aportaciones Múltiples							0.00
a6) Fondo de Aportaciones para la Educación Tecnológica y de Adultos							0.00
a7) Fondo de Aportaciones para la Seguridad Pública de los Estados y del Distrito Federal							0.00
a8) Fondo de Aportaciones para el Fortalecimiento de las Entidades Federativas							0.00
B. Convenios (B=b1+b2+b3+b4)	17,000,000.00	0.00	17,000,000.00	5,396,178.00	5,396,178.00		-11,603,822.00
b1) Convenios de Protección Social en Salud	17,000,000.00		17,000,000.00	5,396,178.00	5,396,178.00		-11,603,822.00
b2) Convenios de Descentralización							0.00
b3) Convenios de Reasignación							0.00
b4) Otros Convenios y Subsidios							0.00
C. Fondos Distintos de Aportaciones (C=c1+c2)	0.00	0.00	0.00	0.00	0.00		0.00
c1) Fondo para Entidades Federativas y Municipios Productores de Hidrocarburos							0.00
c2) Fondo Minero							0.00
D. Transferencias, Subsidios y Subvenciones, y Pensiones y Jubilaciones	543,240,740.00		543,240,740.00	336,231,169.00	336,231,169.00		-207,009,571.00
E. Otras Transferencias Federales Etiquetadas							0.00
II. Total de Transferencias Federales Etiquetadas (II = A + B + C + D + E)	560,240,740.00	0.00	560,240,740.00	341,627,347.00	341,627,347.00		-218,613,393.00

REGIMEN ESTATAL DE PROTECCION SOCIAL EN SALUD
Formato 6a Estado Analítico del Ejercicio del Presupuesto de Egresos Detallado - LDF
Clasificación por Objeto del Gasto (Capítulo y Concepto)
Del 01 de enero al 30 de septiembre de 2019
(PESOS)

Concepto (c)	Egresos					Subejercicio (e)
	Aprobado (d)	Ampliaciones/ (Reducciones)	Modificado	Devengado	Pagado	
I. Gasto No Etiquetado (I=A+B+C+D+E+F+G+H+I)	97,557,475.00	0.00	97,557,475.00	58,416,472.00	51,313,173.00	39,141,003.00
A. Servicios Personales (A=a1+a2+a3+a4+a5+a6+a7)	0.00	0.00	0.00	0.00	0.00	0.00
a1) Remuneraciones al Personal de Carácter Permanente						0.00
a2) Remuneraciones al Personal de Carácter Transitorio						0.00
a3) Remuneraciones Adicionales y Especiales						0.00
a4) Seguridad Social						0.00
a5) Otras Prestaciones Sociales y Económicas						0.00
a6) Previsiones						0.00
a7) Pago de Estímulos a Servidores Públicos						0.00
B. Materiales y Suministros (B=b1+b2+b3+b4+b5+b6+b7+b8+b9)	11,181,764.00	0.00	11,181,764.00	2,903,918.00	2,888,712.00	8,277,846.00
b1) Materiales de Administración, Emisión de Documentos y Artículos Oficiales	1,149,325.00		1,149,325.00	1,008,450.00	994,229.00	140,875.00
b2) Alimentos y Utensilios	62,427.00		62,427.00	56,398.00	56,398.00	6,029.00
b3) Materias Primas y Materiales de Producción y Comercialización						0.00
b4) Materiales y Artículos de Construcción y de Reparación	198,116.00		198,116.00	78,654.00	78,654.00	119,462.00
b5) Productos Químicos, Farmacéuticos y de Laboratorio	146,843.00		146,843.00	146,843.00	146,843.00	0.00
b6) Combustibles, Lubrificantes y Aditivos	8,177,155.00		8,177,155.00	180,000.00	180,000.00	7,997,155.00
b7) Vestuario, Blancos, Prendas de Protección y Artículos Deportivos	0.00		0.00	0.00	0.00	0.00
b8) Materiales y Suministros Para Seguridad						0.00
b9) Herramientas, Refacciones y Accesorios Menores	1,447,898.00		1,447,898.00	1,433,573.00	1,432,588.00	14,325.00
C. Servicios Generales (C=c1+c2+c3+c4+c5+c6+c7+c8+c9)	69,215,995.00	0.00	69,215,995.00	38,425,720.00	31,405,151.00	30,790,275.00
c1) Servicios Básicos	23,807,160.00		23,807,160.00	8,288,610.00	8,288,610.00	15,518,550.00
c2) Servicios de Arrendamiento	14,408,905.00		14,408,905.00	12,191,596.00	12,113,444.00	2,217,309.00
c3) Servicios Profesionales, Científicos, Técnicos y Otros Servicios	7,770,032.00		7,770,032.00	2,049,728.00	1,142,630.00	5,720,304.00
c4) Servicios Financieros, Bancarios y Comerciales	152,060.00		152,060.00	34,248.00	34,248.00	117,811.00
c5) Servicios de Instalación, Reparación, Mantenimiento y Conservación	17,322,181.00		17,322,181.00	14,528,160.00	8,492,641.00	2,794,021.00
c6) Servicios de Comunicación Social y Publicidad	0.00		0.00	0.00	0.00	0.00
c7) Servicios de Traslado y Viáticos	5,683,423.00		5,683,423.00	1,262,812.00	1,262,812.00	4,420,611.00
c8) Servicios Oficiales	41,753.00		41,753.00	41,753.00	41,753.00	0.00
c9) Otros Servicios Generales	30,481.00		30,481.00	28,813.00	28,813.00	1,668.00
D. Transferencias, Asignaciones, Subsidios y Otras Ayudas (D=d1+d2+d3+d4+d5+d6+d7+d8+d9)	0.00	0.00	0.00	0.00	0.00	0.00
d1) Transferencias Internas y Asignaciones al Sector Público						0.00
d2) Transferencias al Resto del Sector Público						0.00
d3) Subsidios y Subvenciones						0.00
d4) Ayudas Sociales						0.00
d5) Pensiones y Jubilaciones						0.00
d6) Transferencias a Fideicomisos, Mandatos y Otros Análogos						0.00
d7) Transferencias a la Seguridad Social						0.00
d8) Donativos						0.00
d9) Transferencias al Exterior						0.00
E. Bienes Muebles, Inmuebles e Intangibles (E=e1+e2+e3+e4+e5+e6+e7+e8+e9)	504,537.00	0.00	504,537.00	431,655.00	364,131.00	72,882.00
e1) Mobiliario y Equipo de Administración	62,618.00		62,618.00	52,358.00	35,969.00	10,260.00
e2) Mobiliario y Equipo Educativo y Recreativo						0.00
e3) Equipo e Instrumental Médico y de Laboratorio	427,519.00		427,519.00	379,297.00	328,162.00	48,222.00
e4) Vehículos y Equipo de Transporte						0.00
e5) Equipo de Defensa y Seguridad						0.00
e6) Maquinaria, Otros Equipos y Herramientas	14,400.00		14,400.00			14,400.00
e7) Activos Biológicos						0.00
e8) Bienes Inmuebles						0.00
e9) Activos Intangibles						0.00
F. Inversión Pública (F=f1+f2+f3)	0.00	0.00	0.00	0.00	0.00	0.00
f1) Obra Pública en Bienes de Dominio Público						0.00
f2) Obra Pública en Bienes Propios						0.00
f3) Proyectos Productivos y Acciones de Fomento						0.00
G. Inversiones Financieras y Otras Provisiones (G=g1+g2+g3+g4+g5+g6+g7)	0.00	0.00	0.00	0.00	0.00	0.00
g1) Inversiones Para el Fomento de Actividades Productivas						0.00
g2) Acciones y Participaciones de Capital						0.00

REGIMEN ESTATAL DE PROTECCIÓN SOCIAL EN SALUD
Formato 5a Estado Analtico del Ejercicio del Presupuesto de Egresos Detallado - LDF
Clasificación por Objeto del Gasto (Capítulo y Concepto)
Del 01 de enero al 30 de septiembre de 2019
(PESOS)

Concepto (c)	Egresos					Subejercicio (e)
	Aprobado (d)	Ampliaciones/ (Reducciones)	Modificado	Devengado	Pagado	
g3) Compra de Títulos y Valores						0.00
g4) Concesión de Préstamos						0.00
g5) Inversiones en Fideicomisos, Mandatos y Otros Análogos						0.00
Fideicomiso de Desastres Naturales (Informativo)						0.00
g6) Otras Inversiones Financieras						0.00
g7) Provisiones para Contingencias y Otras Erogaciones Especiales						0.00
H. Participaciones y Aportaciones (H=h1+h2+h3)	0.00	0.00	0.00	0.00	0.00	0.00
h1) Participaciones						0.00
h2) Aportaciones						0.00
h3) Convenios						0.00
I. Deuda Pública (I=i1+i2+i3+i4+i5+i6+i7)	16,655,179.00	0.00	16,655,179.00	16,655,179.00	16,655,179.00	0.00
i1) Amortización de la Deuda Pública						0.00
i2) Intereses de la Deuda Pública						0.00
i3) Comisiones de la Deuda Pública						0.00
i4) Gastos de la Deuda Pública						0.00
i5) Costo por Coberturas						0.00
i6) Apoyos Financieros						0.00
i7) Adeudos de Ejercicios Fiscales Anteriores (ADEFAS)	16,655,179.00		16,655,179.00	16,655,179.00	16,655,179.00	0.00
II. Gasto Etiquetado (II=A+B+C+D+E+F+G+H+I)	561,276,999.41	0.00	561,276,999.41	263,505,396.00	233,320,558.00	297,771,603.41
A. Servicios Personales (A=a1+a2+a3+a4+a5+a6+a7)	164,700,612.41	0.00	164,700,612.41	97,157,854.00	97,111,177.00	67,542,758.41
a1) Remuneraciones al Personal de Carácter Permanente						0.00
a2) Remuneraciones al Personal de Carácter Transitorio	164,700,612.41		164,700,612.41	97,157,854.00	97,111,177.00	67,542,758.41
a3) Remuneraciones Adicionales y Especiales						0.00
a4) Seguridad Social						0.00
a5) Otras Prestaciones Sociales y Económicas						0.00
a6) Provisiones						0.00
a7) Pago de Estímulos a Servidores Públicos						0.00
B. Materiales y Suministros (B=b1+b2+b3+b4+b5+b6+b7+b8+b9)	184,806,330.00	0.00	184,806,330.00	47,869,725.00	34,233,747.00	136,936,605.00
b1) Materiales de Administración, Emisión de Documentos y Artículos Oficiales	8,413,912.00		8,413,912.00	759,109.00	537,593.00	7,654,803.00
b2) Alimentos y Utensilios	232,455.00		232,455.00	98,951.00	60,099.00	133,504.00
b3) Materias Primas y Materiales de Producción y Comercialización						0.00
b4) Materiales y Artículos de Construcción y de Reparación	248,631.00		248,631.00	177,755.00	87,085.00	70,876.00
b5) Productos Químicos, Farmacéuticos y de Laboratorio	161,941,148.00		161,941,148.00	44,042,182.00	31,359,445.00	117,898,966.00
b6) Combustibles, Lubricantes y Aditivos	10,802,732.00		10,802,732.00	1,453,100.00	1,453,100.00	9,349,632.00
b7) Vestuario, Blancos, Prendas de Protección y Artículos Deportivos	1,129,534.00		1,129,534.00	249,044.00	231,971.00	880,490.00
b8) Materiales y Suministros Para Seguridad	0.00		0.00	0.00	0.00	0.00
b9) Herramientas, Refacciones y Accesorios Menores	2,037,918.00		2,037,918.00	1,089,584.00	504,454.00	948,334.00
C. Servicios Generales (C=c1+c2+c3+c4+c5+c6+c7+c8+c9)	106,778,486.00	0.00	106,778,486.00	51,013,856.00	34,568,040.00	55,764,630.00
c1) Servicios Básicos	24,963,006.00		24,963,006.00	4,882,071.00	4,869,713.00	20,080,935.00
c2) Servicios de Arrendamiento	646,917.00		646,917.00	363,360.00	320,703.00	283,557.00
c3) Servicios Profesionales, Científicos, Técnicos y Otros Servicios	57,008,079.00		57,008,079.00	34,356,364.00	20,173,002.00	22,651,715.00
c4) Servicios Financieros, Bancarios y Comerciales	11,490,120.00		11,490,120.00	3,823,566.00	3,680,556.00	7,666,554.00
c5) Servicios de Instalación, Reparación, Mantenimiento y Conservación	11,399,162.00		11,399,162.00	6,859,986.00	4,795,557.00	4,539,178.00
c6) Servicios de Comunicación Social y Publicidad						0.00
c7) Servicios de Traslado y Viáticos	1,271,202.00		1,271,202.00	728,509.00	728,509.00	542,694.00
c8) Servicios Oficiales	0.00		0.00	0.00	0.00	0.00
c9) Otros Servicios Generales	0.00		0.00	0.00	0.00	0.00
D. Transferencias, Asignaciones, Subsidios y Otras Ayudas (D=d1+d2+d3+d4+d5+d6+d7+d8+d9)	0.00	0.00	0.00	0.00	0.00	0.00
d1) Transferencias Internas y Asignaciones al Sector Público						0.00
d2) Transferencias al Resto del Sector Público						0.00
d3) Subsidios y Subvenciones	0.00		0.00	0.00	0.00	0.00
d4) Ayudas Sociales						0.00
d5) Pensiones y Jubilaciones						0.00
d6) Transferencias a Fideicomisos, Mandatos y Otros Análogos						0.00
d7) Transferencias a la Seguridad Social						0.00

REGIMEN ESTATAL DE PROTECCION SOCIAL EN SALUD
Formato 6a. Estado Analítico del Ejercicio del Presupuesto de Egresos Detallado - LDF
Clasificación por Objeto del Gasto (Capítulo y Concepto)
Del 01 de enero al 30 de septiembre de 2019
(PESOS)

Concepto (c)	Egresos					Subejercicio (e)
	Aprobado (d)	Ampliaciones/ (Reducciones)	Modificado	Devengado	Pagado	
d8) Donativos						0.00
d9) Transferencias al Exterior						0.00
E. Bienes Muebles, Inmuebles e Intangibles (E=e1+e2+e3+e4+e5+e6+e7+e8+e9)	30,986,011.00	0.00	30,986,011.00	426,719.00	370,352.00	30,559,292.00
e1) Mobiliario y Equipo de Administración	431,795.00		431,795.00	260,943.00	235,733.00	170,852.00
e2) Mobiliario y Equipo Educativo y Recreativo	48,516.00		48,516.00	0.00	0.00	48,516.00
e3) Equipo e Instrumental Médico y de Laboratorio	30,357,310.00		30,357,310.00	17,386.00	17,386.00	30,339,924.00
e4) Vehículos y Equipo de Transporte	0.00		0.00	0.00	0.00	0.00
e5) Equipo de Defensa y Seguridad						0.00
e6) Maquinaria, Otros Equipos y Herramientas	77,186.00		77,186.00	77,186.00	46,029.00	0.00
e7) Activos Biológicos						0.00
e8) Bienes Inmuebles						0.00
e9) Activos Intangibles	71,204.00		71,204.00	71,204.00	71,204.00	0.00
F. Inversión Pública (F=f1+f2+f3)	0.00	0.00	0.00	0.00	0.00	0.00
f1) Obra Pública en Bienes de Dominio Público						0.00
f2) Obra Pública en Bienes Propios						0.00
f3) Proyectos Productivos y Acciones de Fomento						0.00
G. Inversiones Financieras y Otras Provisiones (G=g1+g2+g3+g4+g5+g6+g7)	0.00	0.00	0.00	0.00	0.00	0.00
g1) Inversiones Para el Fomento de Actividades Productivas						0.00
g2) Acciones y Participaciones de Capital						0.00
g3) Compra de Títulos y Valores						0.00
g4) Concesión de Préstamos						0.00
g5) Inversiones en Fideicomisos, Mandatos y Otros Análogos						0.00
Fideicomiso de Desastres Naturales (Informativo)						0.00
g6) Otras Inversiones Financieras						0.00
g7) Provisiones para Contingencias y Otras Erogaciones Especiales						0.00
H. Participaciones y Aportaciones (H=h1+h2+h3)	0.00	0.00	0.00	0.00	0.00	0.00
h1) Participaciones						0.00
h2) Aportaciones						0.00
h3) Convenios						0.00
I. Deuda Pública (I=i1+i2+i3+i4+i5+i6+i7)	74,005,560.00	0.00	74,005,560.00	87,037,242.00	87,037,242.00	6,968,318.00
i1) Amortización de la Deuda Pública						0.00
i2) Intereses de la Deuda Pública						0.00
i3) Comisiones de la Deuda Pública						0.00
i4) Gastos de la Deuda Pública						0.00
i5) Costo por Coberturas						0.00
i6) Apoyos Financieros						0.00
i7) Adeudos de Ejercicios Fiscales Anteriores (ADEFAS)	74,005,560.00	0.00	74,005,560.00	87,037,242.00	87,037,242.00	6,968,318.00
III. Total de Egresos (III = I + II)	658,834,474.41	0.00	658,834,474.41	321,921,868.00	284,633,731.00	336,912,806.41

REGIMEN ESTATAL DE PROTECCION SOCIAL EN SALUD EN CAMPECHE
Formato 6b Estado Analítico del Ejercicio del Presupuesto de Egresos Detallado - LDF
Clasificación Administrativa
Del 01 de enero al 30 de septiembre de 2019
(PESOS)

Concepto (c)	Egresos					Subejercicio (e)
	Aprobado (d)	Ampliaciones/ (Reducciones)	Modificado	Devengado	Pagado	
I. Gasto No Etiquetado						
(I=A+B+C+D+E+F+G+H)	97,557,475.00	0.00	97,557,475.00	58,416,473.00	51,313,174.00	39,141,002.00
REGIMEN ESTATAL DE PROTECCION SOCIAL EN SALUD EN CAMPECHE	97,557,475.00		97,557,475.00	58,416,473.00	51,313,174.00	39,141,002.00
						0.00
						0.00
						0.00
						0.00
						0.00
						0.00
						0.00
II. Gasto Etiquetado						
(II=A+B+C+D+E+F+G+H)	561,277,002.00	0.00	561,277,002.00	263,505,398.00	233,320,557.00	297,771,604.00
REGIMEN ESTATAL DE PROTECCION SOCIAL EN SALUD EN CAMPECHE	561,277,002.00		561,277,002.00	263,505,398.00	233,320,557.00	297,771,604.00
						0.00
						0.00
						0.00
						0.00
						0.00
						0.00
						0.00
III. Total de Egresos (III = I + II)	658,834,477.00	0.00	658,834,477.00	321,921,871.00	284,633,731.00	336,912,606.00

REGIMEN ESTATAL DE PROTECCION SOCIAL EN SALUD EN CAMPECHE
Formato 6c Estado Analítico del Ejercicio del Presupuesto de Egresos Detallado - LDF
Clasificación Funcional (Finalidad y Función)
Del 1 de enero al 30 de septiembre de 2019
(PESOS)

Concepto (c)	Egresos					Subejercicio (e)
	Aprobado (d)	Ampliaciones/ (Reducciones)	Modificado	Devengado	Pagado	
I. Gasto No Etiquetado (I=A+B+C+D)	97,557,475.00	0.00	97,557,475.00	58,416,473.00	51,313,174.00	39,141,002.00
A. Gobierno (A=a1+a2+a3+a4+a5+a6+a7+a8)	0.00	0.00	0.00	0.00	0.00	0.00
a1) Legislación						0.00
a2) Justicia						0.00
a3) Coordinación de la Política de Gobierno						0.00
a4) Relaciones Exteriores						0.00
a5) Asuntos Financieros y Hacendarios						0.00
a6) Seguridad Nacional						0.00
a7) Asuntos de Orden Público y de Seguridad Interior						0.00
a8) Otros Servicios Generales						0.00
B. Desarrollo Social (B=b1+b2+b3+b4+b5+b6+b7)	97,557,475.00	0.00	97,557,475.00	58,416,473.00	51,313,174.00	39,141,002.00
b1) Protección Ambiental						0.00
b2) Vivienda y Servicios a la Comunidad						0.00
b3) Salud	97,557,475.00		97,557,475.00	58,416,473.00	51,313,174.00	39,141,002.00
b4) Recreación, Cultura y Otras Manifestaciones Sociales						0.00
b5) Educación						0.00
b6) Protección Social						0.00
b7) Otros Asuntos Sociales						0.00
C. Desarrollo Económico (C=c1+c2+c3+c4+c5+c6+c7+c8+c9)	0.00	0.00	0.00	0.00	0.00	0.00
c1) Asuntos Económicos, Comerciales y Laborales en General						0.00
c2) Agropecuaria, Silvicultura, Pesca y Caza						0.00
c3) Combustibles y Energía						0.00
c4) Minería, Manufacturas y Construcción						0.00
c5) Transporte						0.00
c6) Comunicaciones						0.00
c7) Turismo						0.00
c8) Ciencia, Tecnología e Innovación						0.00
c9) Otras Industrias y Otros Asuntos Económicos						0.00
D. Otras No Clasificadas en Funciones Anteriores (D=d1+d2+d3+d4)	0.00	0.00	0.00	0.00	0.00	0.00
d1) Transacciones de la Deuda Pública / Costo Financiero de la Deuda						0.00
d2) Transferencias, Participaciones y Aportaciones Entre Diferentes Niveles y Ordenes de Gobierno						0.00
d3) Saneamiento del Sistema Financiero						0.00
d4) Adeudos de Ejercicios Fiscales Anteriores						0.00
II. Gasto Etiquetado (II=A+B+C+D)	561,277,002.00	0.00	561,277,002.00	263,505,398.00	233,320,557.00	297,771,604.00
A. Gobierno (A=a1+a2+a3+a4+a5+a6+a7+a8)	0.00	0.00	0.00	0.00	0.00	0.00
a1) Legislación						0.00
a2) Justicia						0.00
a3) Coordinación de la Política de Gobierno						0.00
a4) Relaciones Exteriores						0.00
a5) Asuntos Financieros y Hacendarios						0.00
a6) Seguridad Nacional						0.00
a7) Asuntos de Orden Público y de Seguridad Interior						0.00
a8) Otros Servicios Generales						0.00
B. Desarrollo Social (B=b1+b2+b3+b4+b5+b6+b7)	561,277,002.00	0.00	561,277,002.00	263,505,398.00	233,320,557.00	297,771,604.00
b1) Protección Ambiental						0.00
b2) Vivienda y Servicios a la Comunidad						0.00
b3) Salud	561,277,002.00		561,277,002.00	263,505,398.00	233,320,557.00	297,771,604.00
b4) Recreación, Cultura y Otras Manifestaciones Sociales						0.00
b5) Educación						0.00

REGIMEN ESTATAL DE PROTECCION SOCIAL EN SALUD EN CAMPECHE
Formato 6c Estado Analítico del Ejercicio del Presupuesto de Egresos Detallado - LDF
Clasificación Funcional (Finalidad y Función)
Del 1 de enero al 30 de septiembre de 2019
(PESOS)

Concepto (c)	Egresos					Subejercicio (e)
	Aprobado (d)	Ampliaciones/ (Reducciones)	Modificado	Devengado	Pagado	
b6) Protección Social						0.00
b7) Otros Asuntos Sociales						0.00

REGIMEN ESTATAL DE PROTECCION SOCIAL EN SALUD EN CAMPECHE
Formato 6c Estado Analítico del Ejercicio del Presupuesto de Egresos Detallado - LDF
Clasificación Funcional (Finalidad y Función)
Del 1 de enero al 30 de septiembre de 2019
(PESOS)

Concepto (c)	Egresos					Subejercicio (e)
	Aprobado (d)	Ampliaciones/ (Reducciones)	Modificado	Devengado	Pagado	
C. Desarrollo Económico (C=c1+c2+c3+c4+c5+c6+c7+c8+c9)	0.00	0.00	0.00	0.00	0.00	0.00
c1) Asuntos Económicos, Comerciales y Laborales en General						0.00
c2) Agropecuaria, Silvicultura, Pesca y Caza						0.00
c3) Combustibles y Energía						0.00
c4) Minería, Manufacturas y Construcción						0.00
c5) Transporte						0.00
c6) Comunicaciones						0.00
c7) Turismo						0.00
c8) Ciencia, Tecnología e Innovación						0.00
c9) Otras Industrias y Otros Asuntos Económicos						0.00
D. Otras No Clasificadas en Funciones Anteriores (D=d1+d2+d3+d4)	0.00	0.00	0.00	0.00	0.00	0.00
d1) Transacciones de la Deuda Pública / Costo Financiero de la Deuda						0.00
d2) Transferencias, Participaciones y Aportaciones Entre Diferentes Niveles y Ordenes de Gobierno						0.00
d3) Saneamiento del Sistema Financiero						0.00
d4) Adeudos de Ejercicios Fiscales Anteriores						0.00
III. Total de Egresos (III = I + II)	658,834,477.00	0.00	658,834,477.00	321,921,871.00	284,633,731.00	336,912,606.00

REGIMEN ESTATAL DE PROTECCION SOCIAL EN SALUD EN CAMPECHE
Formato 6d Estado Analítico del Ejercicio del Presupuesto de Egresos Detallado - LDF
Clasificación de Servicios Personales por Categoría
Del 01 de enero al 30 de septiembre de 2019
(PESOS)

Concepto (c)	Egresos					Subejercicio (e)
	Aprobado (d)	Ampliaciones/ (Reducciones)	Modificado	Devengado	Pagado	
I. Gasto No Etiquetado (I=A+B+C+D+E+F)	0.00	0.00	0.00	0.00	0.00	0.00
A. Personal Administrativo y de Servicio Público						0.00
B. Magisterio						0.00
C. Servicios de Salud (C=c1+c2)	0.00	0.00	0.00	0.00	0.00	0.00
c1) Personal Administrativo						0.00
c2) Personal Médico, Paramédico y afin						0.00
D. Seguridad Pública						0.00
E. Gastos asociados a la implementación de nuevas leyes federales o reformas a las mismas (E = e1 + e2)	0.00	0.00	0.00	0.00	0.00	0.00
e1) Nombre del Programa o Ley 1						0.00
e2) Nombre del Programa o Ley 2						0.00
F. Sentencias laborales definitivas						0.00
II. Gasto Etiquetado (II=A+B+C+D+E+F)	164,700,612.41	0.00	164,700,612.41	97,157,854.00	97,111,177.00	67,542,758.41
A. Personal Administrativo y de Servicio Público						0.00
B. Magisterio						0.00
C. Servicios de Salud (C=c1+c2)	164,700,612.41	0.00	164,700,612.41	97,157,854.00	97,111,177.00	67,542,758.41
c1) Personal Administrativo	32,940,122.48		32,940,122.48	19,431,570.80	19,422,235.40	13,508,551.68
c2) Personal Médico, Paramédico y afin	131,760,489.93		131,760,489.93	77,726,283.20	77,688,941.60	54,034,206.73
D. Seguridad Pública						0.00
E. Gastos asociados a la implementación de nuevas leyes federales o reformas a las mismas (E = e1 + e2)	0.00	0.00	0.00	0.00	0.00	0.00
e1) Nombre del Programa o Ley 1						0.00
e2) Nombre del Programa o Ley 2						0.00
F. Sentencias laborales definitivas						0.00
III. Total del Gasto en Servicios Personales (III = I + II)	164,700,612.41	0.00	164,700,612.41	97,157,854.00	97,111,177.00	67,542,758.41