

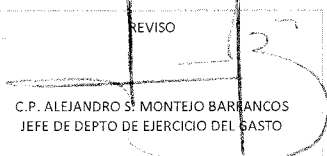



Concepto	2018	2018
INGRESOS Y OTROS BENEFICIOS		
Ingresos de la Gestión	1,539,683.03	404,945.59
Impuestos	0.00	0.00
Cuotas y Aportaciones de Seguridad Social	0.00	0.00
Contribuciones de Mejoras	0.00	0.00
Derechos	0.00	0.00
Productos	1,539,683.03	404,945.59
Aprovechamientos	0.00	0.00
Ingresos por Venta de Bienes y Servicios	0.00	0.00
Participaciones, Aportaciones, Transferencias, Asignaciones, Subsidios y Otras Ayudas	296,221,054.23	121,068,513.34
Participaciones, Aportaciones, convenios, incentivos derivados de la colaboracion fiscal	318,780.00	0.00
Transferencia, Asignaciones, Subsidios y subvenciones y pensiones y jubilaciones	295,902,274.23	121,068,513.34
Otros Ingresos y Beneficios	299,844.48	200,839.59
Ingresos Financieros	0.00	0.00
Incremento por Variación de Inventarios	0.00	0.00
Disminución del Exceso de Estimaciones por Pérdida o Deterioro u Obsolescencia	0.00	0.00
Disminución del Exceso de Provisiones	0.00	0.00
Otros Ingresos y Beneficios Varios	299,844.48	200,839.59
Total de Ingresos y Otros Beneficios	298,060,581.74	121,674,298.52
GASTOS Y OTRAS PÉRDIDAS		
Gastos de Funcionamiento	143,981,439.24	105,358,621.76
Servicios Personales	69,476,447.62	46,708,675.78
Materiales y Suministros	32,886,929.96	21,682,787.45
Servicios Generales	41,618,061.66	36,967,158.53
Transferencia, Asignaciones, Subsidios y Otras Ayudas	0.00	0.00
Transferencias Internas y Asignaciones al Sector Público	0.00	0.00
Transferencias al Resto del Sector Público	0.00	0.00
Subsidios y Subvenciones	0.00	0.00
Ayudas Sociales	0.00	0.00
Pensiones y Jubilaciones	0.00	0.00
Transferencias a Fideicomisos, Mandatos y Contratos Análogos	0.00	0.00
Transferencias a la Seguridad Social	0.00	0.00
Donativos	0.00	0.00
Transferencias al Exterior	0.00	0.00
Participaciones y Aportaciones	0.00	0.00
Participaciones	0.00	0.00
Aportaciones	0.00	0.00
Convenios	0.00	0.00
Intereses, Comisiones y Otros Gastos de la Deuda Pública	0.00	0.00
Intereses de la Deuda Pública	0.00	0.00
Comisiones de la Deuda Pública	0.00	0.00
Gastos de la Deuda Pública	0.00	0.00
Costo por Coberturas	0.00	0.00
Apoys Financieros	0.00	0.00
Otros Gastos y Pérdidas Extraordinarias	317,155.04	2,538,135.70
Estimaciones, Depreciaciones, Deterioros, Obsolescencia y Amortizaciones	0.00	0.00
Provisiones	0.00	368,190.24
Disminución de Inventarios	0.00	0.00
Aumento por Insuficiencia de Estimaciones por Pérdida o Deterioro y Obsolescencia	0.00	0.00
Aumento por Insuficiencia de Provisiones	0.00	0.00
Otros Gastos	317,155.04	2,169,945.46
Inversión Pública	0.00	0.00
Inversión Pública no Capitalizable	0.00	0.00
Total de Gastos y Otras Pérdidas	144,298,594.28	107,896,757.46
Resultados del Ejercicio (Ahorro/Desahorro)	153,761,987.46	13,777,541.06

Bajo protesta de decir verdad declaramos que los Estados Financieros y sus Notas son razonablemente correctos y responsabilidad del emisor

AUTORIZO	Vo.Bo	REVISO	ELABORO
			
DR. JOSE LUIS GONZALEZ PINZON DIR. GRAL. DEL REPSSE EN CAMPECHE	LIC. LUIS RAMIREZ TORRES DIR. DE FINANCIAMIENTO DEL REPSSE EN	C.P. ALEJANDRO S. MONTEJO BARRANCOS JEFE DE DEPTO DE EJERCICIO DEL GASTO	C.P. PATRICIA V. PANTI NOVELO APOYO ADMINISTRATIVO

Estado de Situación Financiera
al 30 de Junio de 2019
(Pesos)

REGIMEN ESTATAL DE PROTECCION SOCIAL EN SALUD EN CAMPECHE

CONCEPTO	2019	2018	CONCEPTO	2019	2018
ACTIVO			PASIVO		
Activo Circulante			Activo Circulante		
Efectivo y Equivalentes	146,898,726.78	47,297,600.58	Cuentas por Pagar a Corto Plazo	158,000,527.74	212,243,408.8
Derechos a Recibir Efectivo o Equivalentes	16,252,738.47	16,903,345.26	Documentos por Pagar a Corto Plazo	0.00	0.00
Derechos a Recibir Bienes o Servicios	13,980,851.60	13,990,851.60	Porción a Corto Plazo de la Deuda Pública a Largo Plazo	0.00	0.00
Inventarios	0.00	0.00	Títulos y Valores a Corto Plazo	0.00	0.00
Almacenes	2,419,034.51	2,419,034.51	Pasivos Diferidos a Corto Plazo	0.00	0.00
Estimación por Pérdida o Deterioro de Activos Circulantes	0.00	0.00	Fondos y Bienes de Terceros en Garantía y/o Administración a Corto Plazo	0.00	0.00
Otros Activos Circulantes	0.00	0.00	Provisiones a Corto Plazo	0.00	0.00
Total de Activos Circulantes	179,561,351.36	80,610,831.95	Otros Pasivos a Corto Plazo	0.00	0.00
Activo No Circulante			Total de Pasivos Circulantes	158,000,527.74	212,243,408.8
Inversiones Financieras a Largo Plazo	0.00	0.00	Pasivo No Circulante		
Derechos a Recibir Efectivo o Equivalentes a Largo Plazo	0.00	0.00	Cuentas por Pagar a Largo Plazo	0.00	0.00
Bienes Inmuebles, Infraestructura y Construcciones en Proceso	0.00	0.00	Documentos por Pagar a Largo Plazo	0.00	0.00
Bienes Muebles	22,468,131.41	21,906,590.67	Deuda Pública a Largo Plazo	0.00	0.00
Activos Intangibles	382,611.16	347,611.16	Pasivos Diferidos a Largo Plazo	0.00	0.00
Depreciación, Deterioro y Amortización Acumulada de Bienes	-4,507,237.50	-4,507,237.50	Fondos y Bienes de Terceros en Garantía y/o en Administración a Largo Plazo	0.00	0.00
Activos Diferidos	0.00	0.00	Provisiones a Largo Plazo	0.00	0.00
Estimación por Pérdida o Deterioro de Activos no Circulantes	0.00	0.00	Total de Pasivos No Circulantes	0.00	0.00
Otros Activos no Circulantes	0.00	0.00	Total del Pasivo	158,000,527.74	212,243,408.8
Total de Activos No Circulantes	18,343,505.07	17,746,964.33	HACIENDA PÚBLICA/PATRIMONIO		
Total del Activo	197,904,856.43	98,357,796.28	Hacienda Pública/Patrimonio Contribuido		
			Aportaciones	0.00	0.00
			Donaciones de Capital	0.00	0.00
			Actualización de la Hacienda Pública / Patrimonio	0.00	0.00
			Hacienda Pública/Patrimonio Generado	39,904,328.69	-113,885,612.1
			Resultados del Ejercicio (Ahorro / Desahorro)	153,761,987.48	5,962,491.1
			Resultados de Ejercicios Anteriores	-114,094,747.18	-120,121,578.1
			Revalúos	0.00	0.00
			Reservas	0.00	0.00
			Rectificaciones de Resultados de Ejercicios Anteriores	237,088.41	273,475.1
			Exceso o Insuficiencia en la Actualización de la Hacienda Pública/Patrimonio	0.00	0.00
			Resultado por Posición Monetaria	0.00	0.00
			Resultado por Tenencia de Activos no Monetarios	0.00	0.00
			Total Hacienda Pública/ Patrimonio	39,904,328.69	-113,885,612.1
			Total del Pasivo y Hacienda Pública / Patrimonio	197,904,856.43	98,357,796.1

Bajo protesta de decir verdad declaramos que los Estados Financieros y sus Notas son razonablemente correctos y responsabilidad del emisor

AUTORIZO
DR. JOSE LUIS GONZALEZ PINZON
DIR. GENERAL DE PRESUPUESTO Y FINANZAS EN CAMPECHE

REVISO
C.P. ALEJANDRO MONTEIRO BARRANCOS
JEFE DE DEPTO DE EJERCICIO DEL GASTO

ELABORO
C.P. PATRICIA V. PANTI NOVELO
APOYO ADMINISTRATIVO

(Pesos)

Ente Público: REGIMEN ESTATAL DE PROTECCION SOCIAL EN SALUD EN CAMPECHE

Concepto	Origen	Aplicación
ACTIVO	650,606.79	100,197,666.94
Activo Circulante	650,606.79	99,601,126.20
Efectivo y Equivalentes	0.00	99,601,126.20
Derechos a Recibir Efectivo o Equivalentes	650,606.79	0.00
Derechos a Recibir Bienes o Servicios	0.00	0.00
Inventarios	0.00	0.00
Almacenes	0.00	0.00
Estimación por Pérdida o Deterioro de Activos Circulantes	0.00	0.00
Otros Activos Circulantes	0.00	0.00
Activo No Circulante	0.00	596,540.74
inversiones Financieras a Largo Plazo	0.00	0.00
Derechos a Recibir Efectivo o Equivalentes a Largo Plazo	0.00	0.00
Bienes Inmuebles, Infraestructura y Construcciones en Proceso	0.00	0.00
Bienes Muebles	0.00	561,540.74
Activos Intangibles	0.00	35,000.00
Depreciación, Deterioro y Amortización Acumulada de Bienes	0.00	0.00
Activos Diferidos	0.00	0.00
Estimación por Pérdida o Deterioro de Activos no Circulantes	0.00	0.00
Otros Activos no Circulantes	0.00	0.00
PASIVO	0.00	54,242,881.11
Pasivo Circulante	0.00	54,242,881.11
Cuentas por Pagar a Corto Plazo	0.00	54,242,881.11
Documentos por Pagar a Corto Plazo	0.00	0.00
Porción a Corto Plazo de la Deuda Pública a Largo Plazo	0.00	0.00
Títulos y Valores a Corto Plazo	0.00	0.00
Pasivos Diferidos a Corto Plazo	0.00	0.00
Fondos y Bienes de Terceros en Garantía y/o Administración a Corto Plazo	0.00	0.00
Provisiones a Corto Plazo	0.00	0.00
Otros Pasivos a Corto Plazo	0.00	0.00
Pasivo No Circulante	0.00	0.00
Cuentas por Pagar a Largo Plazo	0.00	0.00
Documentos por Pagar a Largo Plazo	0.00	0.00
Deuda Pública a Largo Plazo	0.00	0.00
Pasivos Diferidos a Largo Plazo	0.00	0.00
Fondos y Bienes de Terceros en Garantía y/o en Administración a Largo Plazo	0.00	0.00
Provisiones a Largo Plazo	0.00	0.00
HACIENDA PÚBLICA/ PATRIMONIO	153,789,941.26	36,386.72
Hacienda Pública/Patrimonio Contribuido	0.00	0.00
Aportaciones	0.00	0.00
Donaciones de Capital	0.00	0.00
Actualización de la Hacienda Pública / Patrimonio	0.00	0.00
Hacienda Pública/Patrimonio Generado	153,789,941.26	36,386.72
Resultados del Ejercicio (Ahorro / Desahorro)	147,799,496.10	0.00
Resultados de Ejercicios Anteriores	6,026,831.88	0.00
Revalúos	0.00	0.00
Reservas	0.00	0.00
Rectificaciones de Resultados de Ejercicios Anteriores	0.00	36,386.72
Exceso o Insuficiencia en la Actualización de la Hacienda Pública/Patrimonio	0.00	0.00
Resultado por Posición Monetaria	0.00	0.00
Resultado por Tenencia de Activos no Monetarios	0.00	0.00

Bajo protesta de decir verdad declaramos que los Estados Financieros y sus Notas son razonablemente correctos y responsabilidad del emisor

AUTORIZO

DR. JOSE LUIS GONZALEZ PINZON
DIR. GRAL. DEL REPS EN CAMPECHE

Vg. Bo

LC. LUIS FERRER TORRES
DIR. DE FINANCIAMIENTO DEL REPS EN

REVISO

ALEJANDRO S. MONTEJO BARRANCOS
JEFE DE DEPTO. DE EJERCICIO DEL GASTO

ELABORO


C.P. PATRICIA V. PANTI NOVELO
APOYO ADMINISTRATIVO


Estado Analítico del Activo
al 30 de junio de 2019
(Pesos)


REGIMEN ESTATAL DE PROTECCION SOCIAL EN SALUD EN CAMPECHE

Concepto	Saldo Inicial	Cargos del Periodo	Ahorros del Periodo	Saldo Final	Variación del Periodo
	1	2	3	4=(1+2-3)	5=(4-1)
ACTIVO	98,357,796.28	640,197,513.35	540,650,453.20	197,904,856.43	99,547,060.
Activo Circulante	80,610,831.95	639,600,972.61	540,650,453.20	179,561,351.36	98,950,519.
Efectivo y Equivalentes	47,297,600.58	332,368,211.07	232,767,084.87	146,898,726.78	99,601,126.
Derechos a Recibir Efectivo o Equivalentes	16,903,345.26	307,232,761.54	307,883,368.33	16,252,738.47	-650,606.
Derechos a Recibir Bienes o Servicios	13,990,851.60	0.00	0.00	13,990,851.60	0.
Inventarios	0.00	0.00	0.00	0.00	0.
Almacenes	2,419,034.51	0.00	0.00	2,419,034.51	0.
Estimación por Pérdida o Deterioro de Activos Circulantes	0.00	0.00	0.00	0.00	0.
Otros Activos Circulantes	0.00	0.00	0.00	0.00	0.
Activo No Circulante	17,746,964.33	596,540.74	0.00	18,343,505.07	596,540.
Inversiones Financieras a Largo Plazo	0.00	0.00	0.00	0.00	0.
Derechos a Recibir Efectivo o Equivalentes a Largo Plazo	0.00	0.00	0.00	0.00	0.
Bienes Inmuebles, Infraestructura y Construcciones en Proceso	0.00	0.00	0.00	0.00	0.
Bienes Muebles	21,906,590.67	561,540.74	0.00	22,468,131.41	561,540.
Activos Intangibles	347,611.16	35,000.00	0.00	382,611.16	35,000.
Depreciación, Deterioro y Amortización Acumulada de Bienes	-4,507,237.50	0.00	0.00	-4,507,237.50	0.
Activos Diferidos	0.00	0.00	0.00	0.00	0.
Estimación por Pérdida o Deterioro de Activos no Circulantes	0.00	0.00	0.00	0.00	0.
Otros Activos no Circulantes	0.00	0.00	0.00	0.00	0.

Bajo protesta de decir verdad declaramos que los Estados Financieros y sus Notas son razonablemente correctos y responsabilidad del emisor

AUTORIZO

 DR. JOSE LUIS GONZALEZ PINZON
 DIR. GRAL. DEL REPSSE EN CAMPECHE

REVISO

 C.P. ALEJANDRO S. MONTEJO BARRANCOS
 JEFE DE DEPTO DE EJERCICIO DEL GASTO

ELABORO

 C.P. PATRICIA V. PANTI NOVELO
 APOYO ADMINISTRATIVO


Estado Analítico de la Deuda y Otros Pasivos
al 30 de junio de 2019
(Pesos)

Ente Público: REGIMEN ESTATAL DE PROTECCION SOCIAL EN SALUD EN CAMPECHE


Denominación de las Deudas	Moneda de Contratación	Saldo Inicial del Periodo	Saldo Final del Periodo
DEUDA PÚBLICA			
Deuda Interna	Corto Plazo		
	Instituciones de Crédito	0.00	0.00
	Títulos y Valores	0.00	0.00
	Arrendamientos Financieros	0.00	0.00
Deuda Externa	Organismos Financieros Internacionales	0.00	0.00
	Deuda Bilateral	0.00	0.00
	Títulos y Valores	0.00	0.00
	Arrendamientos Financieros	0.00	0.00
	Subtotal a Corto Plazo	0.00	0.00
Deuda Interna	Largo Plazo		
	Instituciones de Crédito	0.00	0.00
	Títulos y Valores	0.00	0.00
	Arrendamientos Financieros	0.00	0.00
Deuda Externa	Organismos Financieros Internacionales	0.00	0.00
	Deuda Bilateral	0.00	0.00
	Títulos y Valores	0.00	0.00
	Arrendamientos Financieros	0.00	0.00
	Subtotal a Largo Plazo	0.00	0.00
Otros Pasivos		212,243,408.85	158,000,527.74
Total Deuda y Otros Pasivos		212,243,408.85	158,000,527.74

Bajo protesta de decir verdad declaramos que los Estados Financieros y sus Notas son razonablemente correctos y responsabilidad del emisor


AUTORIZO
DR. JOSE LUIS GONZALEZ PINZON
DIR. GRAL. DEL REPS EN CAMPECHE




DIR. DE FINANCIAMIENTO DEL REPS EN CAMPECHE



REVISO
C.P. ALEJANDRO S. MONTEJO BARRANCOS
JEFE DE DEPTO DE EJERCICIO DEL GASTO



ELABORO
C.P. PATRICIA V. PANTI NOVELO
APOYO ADMINISTRATIVO






Estado de Variación en la Hacienda Pública
al 30 de junio de 2019
(pesos)

Ente Público: _____ REGIMEN ESTATAL DE PROTECCION SOCIAL EN SALUD EN CAMPECHE

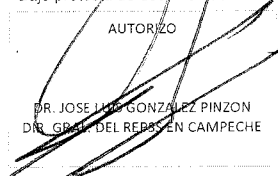

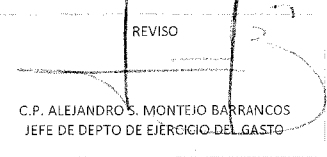

Concepto	Hacienda Pública/Patrimonio Contribuido	Hacienda Pública/Patrimonio Generado de Ejercicios Anteriores	Hacienda Pública/Patrimonio Generado del Ejercicio	Exceso o insuficiencia en la actualización de la hacienda pública/patrimonio
Patrimonio Neto Inicial Ajustado del Ejercicio				
Aportaciones	0.00	0.00	0.00	0.00
Donaciones de Capital	0.00	0.00	0.00	0.00
Actualización de la Hacienda Pública/Patrimonio	0.00	0.00	0.00	0.00
Variaciones de la Hacienda Pública/Patrimonio Neto del Ejercicio				
Resultados del Ejercicio (Ahorro/Desahorro)	0.00	-120,121,579.06	5,962,491.36	-114,158
Resultados de Ejercicios Anteriores	0.00	-120,121,579.06	5,962,491.36	5,962
Revalúos	0.00	0.00	0.00	0.00
Reservas	0.00	0.00	0.00	0.00
Rectificaciones de Resultados de Ejercicios Anteriores	0.00	273,475.13	0.00	273
Hacienda Pública/Patrimonio Neto Final del Ejercicio 2018	0.00	-119,848,103.93	5,962,491.36	-113,888
Cambios en la Hacienda Pública/Patrimonio Neto del Ejercicio 2019				
Aportaciones	0.00	0.00	0.00	0.00
Donaciones de Capital	0.00	0.00	0.00	0.00
Actualización de la Hacienda Pública/Patrimonio	0.00	0.00	0.00	0.00
Variaciones de la Hacienda Pública/Patrimonio Neto del Ejercicio 2019				
Resultados del Ejercicio (Ahorro/Desahorro)	0.00	6,026,831.88	147,799,496.10	153,828
Resultados de Ejercicios Anteriores	0.00	6,026,831.88	153,761,987.46	153,76
Revalúos	0.00	0.00	-5,962,491.36	6
Reservas	0.00	0.00	0.00	0.00
Rectificaciones de Resultados de Ejercicios Anteriores	0.00	0.00	-36,386.72	-36
Saldo Neto en la Hacienda Pública / Patrimonio 2019	0.00	-113,821,272.05	153,725,600.74	39,90

Bajo protesta de decir verdad declaramos que los Estados Financieros y sus Notas son razonablemente correctos y responsabilidad del emisor

AUTORIZO	REVISO	ELABORO
 DR. JOSE LUIS GONZALEZ PINZON DIR. GRAL. DE REPS EN CAMPECHE	 C.P. ALEJANDRO S. MONTEJO BARFANCOS JEFE DE DEPTO DE EJERCICIO DEL GASTO	 C.P. PATRICIA V. PANTI NOVELO APOYO ADMINISTRATIVO

Concepto	2019	2018
Flujos de Efectivo de las Actividades de Gestión		
Origen	298,060,581.74	495,307,563.76
Impuestos	0.00	0.00
Cuotas y Aportaciones de Seguridad Social		
Contribuciones de mejoras	0.00	0.00
Derechos	0.00	0.00
Productos	1,539,683.03	3,233,867.92
Aprovechamientos	0.00	0.00
Ingresos por Venta de Bienes y Prestación de Servicios	0.00	0.00
Participaciones, Aportaciones, convenios, incentivos derivados de la colaboración fiscal y	318,780.00	55,485,554.91
Transferencias, Asignaciones y Subsidios y subvenciones y pensiones y jubilaciones	295,902,274.23	427,352,160.62
Otros Orígenes de Operación	299,844.48	9,235,980.31
Aplicación	116,097,580.86	371,412,872.10
Servicios Personales	69,429,770.53	152,999,250.52
Materiales y Suministros	16,860,011.26	125,870,184.25
Servicios Generales	28,087,699.28	91,051,687.33
Transferencias Internas y Asignaciones al Sector Público	0.00	0.00
Transferencias al resto del Sector Público	0.00	0.00
Subsidios y Subvenciones	0.00	1,491,750.00
Ayudas Sociales	0.00	0.00
Pensiones y Jubilaciones	0.00	0.00
Transferencias a Fideicomisos, Mandatos y Contratos Análogos	0.00	0.00
Transferencias a la Seguridad Social	0.00	0.00
Donativos	0.00	0.00
Transferencias al Exterior	0.00	0.00
Participaciones	0.00	0.00
Aportaciones	0.00	0.00
Convenios	0.00	0.00
Otras Aplicaciones de Operación	1,720,099.79	0.00
Flujos Netos de Efectivo por Actividades de Operación	181,963,000.88	123,894,691.66
Flujos de Efectivo de las Actividades de Inversión		
Origen	0.00	0.00
Bienes Inmuebles, Infraestructura y Construcciones en Proceso	0.00	0.00
Bienes Muebles	0.00	0.00
Otros Orígenes de Inversión	0.00	0.00
Aplicación	602,540.74	1,577,004.76
Bienes Inmuebles, Infraestructura y Construcciones en Proceso	0.00	0.00
Bienes Muebles	567,540.74	1,492,555.60
Otras Aplicaciones de Inversión	35,000.00	84,449.16
Flujos Netos de Efectivo por Actividades de Inversión	-602,540.74	-1,577,004.76
Flujo de Efectivo de las Actividades de Financiamiento		
Origen	0.00	0.00
Endeudamiento Neto	0.00	0.00
Interno	0.00	0.00
Externo	0.00	0.00
Otros Orígenes de Financiamiento	0.00	0.00
Aplicación	81,759,333.94	80,344,610.03
Servicios de la Deuda	81,759,333.94	80,344,610.03
Interno	81,759,333.94	80,344,610.03
Externo	0.00	0.00
Otras Aplicaciones de Financiamiento	0.00	0.00
Flujos netos de Efectivo por Actividades de Financiamiento	-81,759,333.94	-80,344,610.03
Incremento/Disminución Neta en el Efectivo y Equivalentes al Efectivo	99,601,126.20	41,973,076.87
Efectivo y Equivalentes al Efectivo al Inicio del Ejercicio	47,297,600.58	5,324,523.71
Efectivo y Equivalentes al Efectivo al Final del Ejercicio	146,898,726.78	47,297,600.58

Bajo protesta de decir verdad declaramos que los Estados Financieros y sus Notas son razonablemente correctos y responsabilidad del emisor

AUTORIZO	Vo.Bo	REVISO	ELABORO
 DR. JOSÉ LUIS GONZÁLEZ PINZÓN DIR. GEN. DEL REPSSE EN CAMPECHE	 IRABIEN TORRES DIR. DE FINANCIAMIENTO DEL REPSSE EN	 C.P. ALEJANDRO S. MONTEJO BARRANCOS JEFE DE DEPTO DE EJERCICIO DEL GASTO	 C.P. PATRICIA V. PANTI NOVELO APOYO ADMINISTRATIVO

Conciliación entre los Ingresos Presupuestarios y Contables





al 30 de junio de 2019

(pesos)

Ente Público:

REGIMEN ESTATAL DE PROTECCION SOCIAL EN SALUD EN CAMPECHE

Ingresos Presupuestarios		238,060,581.74
2. Más ingresos contables no presupuestarios		
Incremento por variación de inventarios	0	0.00
Disminución del exceso de estimaciones por pérdida o deterioro u obsolescencia	0	
Disminución del exceso de provisiones	0	
Otros ingresos y beneficios varios	0	
Otros ingresos contables no presupuestarios	0	
3. Menos ingresos presupuestarios no contables		
Productos de capital	0	0.00
Aprovechamientos capital	0	
Ingresos derivados de financiamientos	0	
Otros ingresos presupuestarios no contables	0	
4. Ingresos Contables (4 = 1 + 2 - 3)		238,060,581.74

 AUTORIZO DR. JOSE LUIS GONZALEZ PINZON DIR. GRAL. DEL REPESS EN CAMPECHE	 Vo. So. L.C. LUIS H. CABALLEROS TORRES DIR. DE FINANCIAMIENTO DEL REPESS EN CAMPECHE	 REVISO C.P. ALEJANDRO S. MONTEJO BARRANCOS JEFE DE DEPTO. DE EJERCICIO DEL GASTO	 ELABORO C.P. PATRICIA V. PANTI NOVELO APOYO ADMINISTRATIVO
--	--	---	--





Conciliación entre los Egresos Presupuestarios y los Gastos Contables

al 30 de junio de 2019

(pesos)

Ente Público: REGIMEN ESTATAL DE PROTECCION SOCIAL EN SALUD EN CAMPECHE


Total de egresos (presupuestarios)		226,345,315.92
2. Menos egresos presupuestarios no contables		82,361,874.68
Mobiliario y equipo de administración	137,815.02	
Mobiliario y equipo educacional y recreativo	0.00	
Equipo e instrumental médico y de laboratorio	429,725.72	
Vehículos y equipo de transporte	0.00	
Equipo de defensa y seguridad	0.00	
Maquinaria, otros equipos y herramientas	0.00	
Activos biológicos	0.00	
Bienes inmuebles	0.00	
Activos intangibles	35,000.00	
Obra pública en bienes propios	0.00	
Acciones y participaciones de capital	0.00	
Compra de títulos y valores	0.00	
Inversiones en fideicomisos, mandatos y otros análogos	0.00	
Provisiones para contingencias y otras erogaciones especiales	0.00	
Amortización de la deuda pública	0.00	
Adeudos de ejercicios fiscales anteriores (ADEFAS)	81,759,333.94	
Otros Egresos Presupuestales No Contables	0.00	
	81,759,333.94	
3. Más gastos contables no presupuestales		317,155.04
Estimaciones, depreciaciones, deterioros, obsolescencia y amortizaciones	0.00	
Provisiones	0.00	
Disminución de inventarios	0.00	
Aumento por insuficiencia de estimaciones por pérdida o deterioro u obsolescencia	0.00	
Aumento por insuficiencia de provisiones	0.00	
Otros Gastos	317,155.04	
Otros Gastos Contables No Presupuestales	0.00	
Total de Gasto Contable (2 + 3 - 4 - 5)		144,298,510.26

 AUTORIZO DR. JOSE LUIS GONZALEZ PINZON DIR. GRAL. DEL REPPS EN CAMPECHE	 Vo. Bo. L. GUADALUPE RABIENTORRES DIR. DE FINANCIAMIENTO DEL REPPS EN CAMPECHE	 REVISO C.P. ALEJANDRO S. MONTEJO BARRANCOS JEFE DE DEPTO DE EJERCICIO DEL GASTO	 ELABORO C.P. PATRICIA V. PANTI NOVELO APOYO ADMINISTRATIVO
--	---	---	---


Gasto por Categoría Programática al 30 de junio de 2019
REGIMEN ESTATAL DE PROTECCION SOCIAL EN SALUD EN CAMPECHE

Ente público:


Programas	Concepto	Aprobado	Ampliaciones (reducciones)	Ejercidos (reversados)	Devengado	Pagado	Subejercicio (E.S.A.)
Subsidios: Sector Social y Privado o Entidades Federativas y Municipios		719,607,012	0	719,607,012	226,342,849	196,738,891	493,264,163
Sujetos a Reglas de Operación		719,607,012	0	719,607,012	226,342,849	196,738,891	493,264,163
Otros Subsidios		719,607,012	0	719,607,012	226,342,849	196,738,891	493,264,163
Desempeño de las Funciones		0	0	0	0	0	0
Prestación de Servicios Públicos		0	0	0	0	0	0
Provisión de Bienes Públicos		0	0	0	0	0	0
Planeación, seguimiento y evaluación de políticas públicas		0	0	0	0	0	0
Promoción y fomento		0	0	0	0	0	0
Regulación y supervisión		0	0	0	0	0	0
Funciones de las Fuerzas Armadas (Únicamente Gobierno Federal)		0	0	0	0	0	0
Específicos		0	0	0	0	0	0
Proyectos de Inversión		0	0	0	0	0	0
Administrativos y de Apoyo		0	0	0	0	0	0
Apoyo al proceso presupuestario y para mejorar la eficiencia institucional		0	0	0	0	0	0
Apoyo a la función pública y al mejoramiento de la gestión		0	0	0	0	0	0
Operaciones ajenas		0	0	0	0	0	0
Compromisos		0	0	0	0	0	0
Obligaciones de cumplimiento de resolución jurisdiccional		0	0	0	0	0	0
Desastres Naturales		0	0	0	0	0	0
Obligaciones		0	0	0	0	0	0
Pensiones y jubilaciones		0	0	0	0	0	0
Aportaciones a la seguridad social		0	0	0	0	0	0
Aportaciones a fondos de estabilización		0	0	0	0	0	0
Aportaciones a fondos de inversión y reestructura de pensiones		0	0	0	0	0	0
Programas de Gasto Federalizado (Gobierno Federal)		0	0	0	0	0	0
Gasto Federalizado		0	0	0	0	0	0
Participaciones a entidades federativas y municipios		0	0	0	0	0	0
Costo financiero, deuda o apoyos a deudores y ahorradores de la banca		0	0	0	0	0	0
Adeudos de ejercicios fiscales anteriores		0	0	0	0	0	0
Total del Gasto		719,607,012	0	719,607,012	226,342,849	196,738,891	493,264,163




AUTORIZO
 DR. JOSE LUIS GONZALEZ PLIMÓN
 DIR. GENERAL DE REPS EN CAMPECHE



Vo.Bo.
 DIR. DE FINANCIAMIENTO DEL REPS EN CAMPECHE



Vo.Bo.
 C.P. ALEJANDRO S. MONTEJO BARRANCOS
 JEFE DE DEPTO. DE EJERCICIO DEL GASTO




ELABORO
 C.P. PATRICIA V. PANTI NOVELO
 APOYO ADMINISTRATIVO

Estado Analítico de Ingresos
 Del 1 de Enero al 30 de Julio de 2014
REGIMEN ESTATAL DE PROTECCION SOCIAL EN SALUD EN CAMPECHE
 Estado Analítico

Rubros de Ingresos	Ejercicio (B)		Ingresos Modificados (C=1+2)		Excesivos (4)		Reservados (5)		Diferencia (6=5-4)
	715,907,217.76	0.00	715,907,217.76	0.00	0.00	0.00	0.00	0.00	
Impuestos	0.00	0.00	0.00	0.00	0.00	0.00	0.00	0.00	0.00
Cuentas y Aportaciones de Seguridad Social	0.00	0.00	0.00	0.00	0.00	0.00	0.00	0.00	0.00
Contribuciones de Mejoras	0.00	0.00	0.00	0.00	0.00	0.00	0.00	0.00	0.00
Derechos	0.00	0.00	0.00	0.00	0.00	0.00	0.00	0.00	0.00
Productos	1,539,543.62	0.00	1,539,543.62	0.00	1,539,543.62	0.00	1,539,543.62	0.00	139.41
Aprovechamientos	0.00	0.00	0.00	0.00	0.00	0.00	0.00	0.00	0.00
Ingresos por Ventas de Bienes, prestación de Servicios y otros ingresos	299,844.48	0.00	299,844.48	0.00	299,844.48	0.00	299,844.48	0.00	0.00
Participaciones, Aportaciones, convenios, incentivos derivados de la colaboración	17,000,000.00	0.00	17,000,000.00	0.00	17,000,000.00	0.00	17,000,000.00	0.00	-16,681,220.00
Transferencias, Asignaciones y Subsidios y subvenciones y pensiones y	697,367,674.14	0.00	697,367,674.14	0.00	697,367,674.14	0.00	697,367,674.14	0.00	-401,465,399.91
Ingresos Derivados de Financiamientos	0.00	0.00	0.00	0.00	0.00	0.00	0.00	0.00	0.00
Total	715,907,217.76	0.00	715,907,217.76	0.00	715,907,217.76	0.00	715,907,217.76	0.00	-418,146,480.50

Rubros de Ingresos	Ejercicio (B)		Ingresos Modificados (C=1+2)		Excesivos (4)		Reservados (5)		Diferencia (6=5-4)
	715,907,217.76	0.00	715,907,217.76	0.00	0.00	0.00	0.00	0.00	
Impuestos	0.00	0.00	0.00	0.00	0.00	0.00	0.00	0.00	0.00
Cuentas y Aportaciones de Seguridad Social	0.00	0.00	0.00	0.00	0.00	0.00	0.00	0.00	0.00
Contribuciones de Mejoras	0.00	0.00	0.00	0.00	0.00	0.00	0.00	0.00	0.00
Derechos	0.00	0.00	0.00	0.00	0.00	0.00	0.00	0.00	0.00
Productos	1,539,543.62	0.00	1,539,543.62	0.00	1,539,543.62	0.00	1,539,543.62	0.00	139.41
Aprovechamientos	0.00	0.00	0.00	0.00	0.00	0.00	0.00	0.00	0.00
Participaciones, Aportaciones, convenios, incentivos derivados de	17,000,000.00	0.00	17,000,000.00	0.00	17,000,000.00	0.00	17,000,000.00	0.00	0.00
Transferencias, Asignaciones y Subsidios y subvenciones y	697,367,674.14	0.00	697,367,674.14	0.00	697,367,674.14	0.00	697,367,674.14	0.00	-16,681,220.00
Ingresos de los entes públicos de los poderes legislativo y judicial, de los órganos auto	299,844.48	0.00	299,844.48	0.00	299,844.48	0.00	299,844.48	0.00	0.00
Cuentas y Aportaciones de Seguridad Social	0.00	0.00	0.00	0.00	0.00	0.00	0.00	0.00	0.00
Productos	0.00	0.00	0.00	0.00	0.00	0.00	0.00	0.00	0.00
Ingresos por Ventas de Bienes, prestación de Servicios y otros ingresos	299,844.48	0.00	299,844.48	0.00	299,844.48	0.00	299,844.48	0.00	0.00
Transferencias, Asignaciones, Subsidios y subvenciones	0.00	0.00	0.00	0.00	0.00	0.00	0.00	0.00	0.00
Ingresos derivados de financiamiento	0.00	0.00	0.00	0.00	0.00	0.00	0.00	0.00	0.00
Ingresos Derivados de Financiamientos	0.00	0.00	0.00	0.00	0.00	0.00	0.00	0.00	0.00
Total	715,907,217.76	0.00	715,907,217.76	0.00	715,907,217.76	0.00	715,907,217.76	0.00	-418,146,480.50



 Vo.Bo.

 DR. JESÚS GONZÁLEZ SANJON


 DIR. GENERAL DEL REGIMEN CAMPECHE

 REVISO

 C.P. ALEJANDRO S. MONTEJO BARRANCOS

 JEFE DE DEPTO DE EJERCICIO DEL GASTO

 APOYO ADMINISTRATIVO



Estado Atlixco del Ejército Mexicano, Presidencia de Ejercos
Clasificación por Objetivos, Gastos, Capítulos y Conceptos
 Del 1 de enero al 31 de junio de 2015


REGIMEN FISCAL DE PROTECCION SOCIAL EN SALUD EN CAMPECHE

Ente Público:

Concepto	Aprobado	Aplicaciones (Restricciones)	Excesos (Reservado)	Devengado	Pagado	Subsidiado
Servicios Personales	164,700,612.41	0.00	164,700,612.41	69,476,447.62	69,429,770.53	95,224,164.79
Remuneraciones al Personal de Carácter Permanente			0.00			0.00
Remuneraciones al Personal de Carácter Transitorio	164,700,612.41		164,700,612.41	69,476,447.62	69,429,770.53	95,224,164.79
Remuneraciones Adicionales y Especiales			0.00			0.00
Seguridad Social			0.00			0.00
Otras Prestaciones Sociales y Económicas			0.00			0.00
Previsiones			0.00			0.00
Pago de Estímulos a Servidores Públicos			0.00			0.00
Materiales y Suministros	252,749,647.31	0.00	252,749,647.31	32,886,929.96	16,860,011.26	219,862,717.35
Materiales de Administración, Emisión de Documentos y Artículos Oficiales	20,999,875.11		20,999,875.11	551,355.14	398,650.75	20,448,519.97
Alimentos y Utensilios	95,296.92		95,296.92	93,630.15	32,657.08	1,666.77
Materiales Primas y Materiales de Producción y Comercialización			0.00			0.00
Materiales y Artículos de Construcción y de Reparación	150,807.96		150,807.96	27,893.96	22,913.96	122,914.00
Productos Químicos, Farmacéuticos y de Laboratorio	186,746,295.82		186,746,295.82	30,342,518.42	14,672,566.46	156,403,777.40
Combustibles, Lubricantes y Aditivos	39,229,486.28		39,229,486.28	813,100.00	813,100.00	38,416,386.28
Vestuario, Blancos, Prendas de Protección y Artículos Deportivos	1,000,000.00		1,000,000.00	51,218.64	34,145.76	948,781.36
Materiales y Suministros Para Seguridad			0.00			0.00
Herramientas, Refacciones y Accesorios Menores	4,527,885.22		4,527,885.22	1,007,213.65	885,977.25	3,520,671.57
Servicios Generales	165,856,986.53	0.00	165,856,986.53	41,618,061.66	28,087,699.28	124,238,924.87
Servicios Básicos	43,880,112.85		43,880,112.85	5,636,145.01	5,636,145.01	38,243,967.84
Servicios de Arrendamiento	15,094,461.55		15,094,461.55	8,322,180.36	6,965,058.63	6,772,281.19
Servicios Profesionales, Científicos, Técnicos y Otros Servicios	71,436,475.87		71,436,475.87	18,508,664.46	9,943,239.94	52,927,811.41
Servicios Financieros, Bancarios y Comerciales	11,649,548.70		11,649,548.70	2,894,386.13	2,263,544.51	8,755,152.57
Servicios de Instalación, Reparación, Mantenimiento y Conservación	17,969,814.38		17,969,814.38	5,261,349.03	2,293,255.52	12,708,465.35
Servicios de Comunicación Social y Publicidad.	0.00		0.00	0.00	0.00	0.00
Servicios de Traslado y Viáticos	5,765,069.71		5,765,069.71	934,213.22	926,282.23	4,839,856.49
Servicios Oficiales	41,753.47		41,753.47	41,753.45	40,813.44	0.02
Otros Servicios Generales	19,750.00		19,750.00	19,360.00	19,360.00	390.00
Transferencias, Asignaciones, Subsidios y Otras Ayudas	0.00	0.00	0.00	0.00	0.00	0.00
Transferencias Internas y Asignaciones al Sector Público			0.00			0.00
Transferencias al Resto del Sector Público			0.00			0.00
Subsidios y Subvenciones	0.00		0.00	0.00	0.00	0.00
Ayudas Sociales			0.00			0.00

Concepto	Aprobado (100)	Ampliaciones (Reducciones) (200)	Modificado (112)	Disvenegado (100)	Pagado (500)	Subterráneo (634)
Pensiones y Jubilaciones			0.00			0.00
Transferencias a Fideicomisos, Mandatos y Otros Análogos			0.00			0.00
Transferencias a la Seguridad Social			0.00			0.00
Donativos			0.00			0.00
Transferencias al Exterior			0.00			0.00
Bienes Muebles, Inmuebles e Intangibles	40,666,352.75	0.00	40,666,352.75	602,540.74	602,540.74	40,063,812.01
Mobiliario y Equipo de Administración	165,423.02		165,423.02	137,815.02	137,815.02	27,608.00
Mobiliario y Equipo Educativo y Recreativo	0.00		0.00			0.00
Equipo e Instrumental Médico y de Laboratorio	40,429,725.72		40,429,725.72	429,725.72	429,725.72	40,000,000.00
Vehículos y Equipo de Transporte			0.00			0.00
Equipo de Defensa y Seguridad			0.00			0.00
Maquinaria, Otros Equipos y Herramientas			0.00			0.00
Activos Biológicos			0.00			0.00
Bienes Inmuebles			0.00			0.00
Activos Intangibles	71,204.01		71,204.01	35,000.00	35,000.00	36,204.01
Inversión Pública	0.00	0.00	0.00	0.00	0.00	0.00
Obra Pública en Bienes de Dominio Público			0.00			0.00
Obra Pública en Bienes Propios			0.00			0.00
Proyectos Productivos y Acciones de Fomento			0.00			0.00
Inversiones Financieras y Otras Provisiones	0.00	0.00	0.00	0.00	0.00	0.00
Inversiones Para el Fomento de Actividades Productivas			0.00			0.00
Acciones y Participaciones de Capital			0.00			0.00
Compra de Títulos y Valores			0.00			0.00
Concesión de Préstamos			0.00			0.00
Inversiones en Fideicomisos, Mandatos y Otros Análogos			0.00			0.00
Otras Inversiones Financieras			0.00			0.00
Provisiones para Contingencias y Otras Erogaciones Especiales			0.00			0.00
Participaciones y Aportaciones	0.00	0.00	0.00	0.00	0.00	0.00
Participaciones			0.00			0.00
Aportaciones			0.00			0.00
Convenios			0.00			0.00
Deuda Pública	95,633,413.49	0.00	95,633,413.49	81,759,333.94	81,759,333.94	13,874,079.55
Amortización de la Deuda Pública			0.00			0.00
Intereses de la Deuda Pública			0.00			0.00
Comisiones de la Deuda Pública			0.00			0.00
Gastos de la Deuda Pública			0.00			0.00
Costo por Coberturas			0.00			0.00
Apoyos Financieros			0.00			0.00
Adeudos de Ejercicios Fiscales Anteriores (Adefas)	95,633,413.49		95,633,413.49	81,759,333.94	81,759,333.94	13,874,079.55
Total del Gasto	719,607,012.49	0.00	719,607,012.49	226,343,313.92	196,739,355.75	493,263,698.57

Yo, Sr. 
 DIRECTOR FINANCIERO DEL IESS EN CAMPECHE

AUTORIZO

 DR. JOSE LUIS GONZALEZ PINZON
 DIRECTOR GENERAL DEL IESS EN CAMPECHE

REVISO

 C.P. ALEJANDRO S. MONTEJO BARRANCOS
 JEFE DE DEPTO DE EJERCICIO DEL GASTO

ELABORO

 C.P. PATRICIA V. PANTI NOVELO
 APOYO ADMINISTRATIVO

Estado Analítico del Ejercicio del Presupuesto de Egresos
Clasificación Económica (por Tipo de Gasto)
Del 1 de enero al 30 de junio de 2019
REGIMEN ESTATAL DE PROTECCION SOCIAL EN SALUD EN CAMPECHE

Ente Público:

Concepto	Egresos					Subejercicio 6 = (5 - 4)
	Aprobado	Ampliaciones/ (Reducciones)	Modificado 3 = (1 + 2)	Devengado 4	Pagado 5	
Gasto Corriente	663,307,246.25	0	563,307,246.25	143,981,439.24	114,377,481.07	419,325,807.01
Gasto de Capital	60,666,352.75	0	60,666,352.75	602,540.74	602,540.74	60,063,812.01
Amortización de la Deuda y Disminución de Pasivos	95,633,413.49	0	95,633,413.49	81,759,333.94	81,759,333.94	13,874,079.55
Pensiones y Jubilaciones	0	0	0	0	0	0
Participaciones	0	0	0	0	0	0
Total del Gasto	719,607,012.49	0	719,607,012.49	226,343,313.92	196,739,355.75	493,263,698.57

AUTORIZO

DR. JOSE LUIS GONZALEZ PINZON
 DIR. GRAL. DEL RISS EN CAMPECHE

Vo.Bo.

L. O. S. ABIEL TORRES
 DIR. DE FINANCIAMIENTO DEL RISS EN CAMPECHE

REVISO

C.P. ALEJANDROS MONTEJO BARRANCOS
 JEFE DE DEPTO DE EJERCICIO DEL GASTO

ELABORO

C.P. PATRICIA V. PANTI NOVELO
 APOYO ADMINISTRATIVO

Estado Analítico del Ejercicio del Presupuesto de Egresos
Clasificación Administrativa

Del 1 de enero al 30 de junio de 2019

RÉGIMEN ESTATAL DE PROTECCIÓN SOCIAL EN SALUD EN CAMPECHE

Ente Público

Concepto	Egresos			Pagado	Subejercicio
	Abrabado 1	Ampliaciones/ (Replicaciones) 2	Modificado 3 = (1 + 2)		
RÉGIMEN ESTATAL DE PROTECCIÓN SOCIAL EN SALUD	719,607,012.49	0.00	719,607,012.49	196,739,355.75	493,263,698.57
			0.00		0.00
			0.00		0.00
			0.00		0.00
			0.00		0.00
			0.00		0.00
			0.00		0.00
			0.00		0.00
Total del Gasto	719,607,012.49	0.00	719,607,012.49	196,739,355.75	493,263,698.57

AUTORIZO
DR. JOSE LUIS GONZALEZ PINZON
DIR. GRAL. DEL REPSSE EN CAMPECHE

VOLO
L. JOSE LUIS GONZALEZ PINZON
DIR. DE FINANCIAMIENTO DEL REPSSE EN CAMPECHE


REVISO
C.P. ALEJANDRO S. MONTEJO BARRANCOS
JEFE DE DEPTO DE EJERCICIO DEL GASTO

LABORO
C.P. PATRICIA V. PANTI NOVELO
APOYO ADMINISTRATIVO


Estado Analítico del Ejercicio del Presupuesto de Egresos
 Clasificación Funcional (Finalidad y Función)
 al 30 de Junio de 2019

EMIS PÚBLICO
 REGIMEN ESTATAL DE PROTECCION SOCIAL EN SALUD EN CAMPECHE


Concepto	Egresos				Pagado	Subtotal
	Aprobación	Modificaciones (Reducciones)	Modificado	Devengado		
Gobierno	0	0	0	0	0	0
Legislación						
Justicia						
Coordinación de la Política de Gobierno						
Relaciones Exteriores						
Asuntos Financieros y Hacendarios						
Seguridad Nacional						
Asuntos de Orden Público y de Seguridad Interior						
Otros Servicios Generales						
Desarrollo Social	719,607,012.49	0	719,607,012.49	226,343,313.92	196,739,355.75	493,263,698.57
Protección Ambiental						
Vivienda y Servicios a la Comunidad						
Salud						
Recreación, Cultura y Otras Manifestaciones Sociales						
Educación						
Protección Social						
Otros Asuntos Sociales						
Desarrollo Económico	0	0	0	0	0	0
Asuntos Económicos, Comerciales y Laborales en General						
Agropecuaria, Silvicultura, Pesca y Caza						
Combustibles y Energía						
Minería, Manufacturas y Construcción						
Transporte						
Comunicaciones						
Turismo						
Ciencia, Tecnología e Innovación						
Otras Industrias y Otros Asuntos Económicos						
Otras no Clasificadas en Funciones Anteriores	0	0	0	0	0	0
Transacciones de la Deuda Pública / Costo Financiero de la Deuda						
Transferencias, Participaciones y Aportaciones entre Diferentes Niveles y Ordenes de Gobierno						
Sanearamiento del Sistema Financiero						
Adeudos de Ejercicios Fiscales Anteriores						
Total del Gasto	719,607,012.49	0	719,607,012.49	226,343,313.92	196,739,355.75	493,263,698.57



 DR. JOSÉ LUIS GONZÁLEZ PINZÓN
 DIR. GENERAL DEL REGIMEN EN CAMPECHE

Vo.Bo.


 C.P. ALEJANDRO S. MONTEJO BARRANCOS
 JEFE DE DEPTO. DE EJERCICIO DEL GASTO

REVISO


 C.P. PATRICIA V. PANTI NOVELO
 APOYO ADMINISTRATIVO

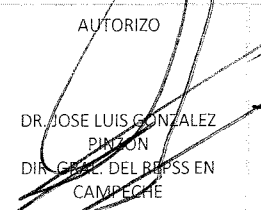

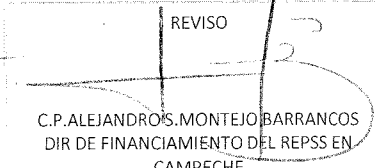

Intereses de la Deuda
al 30 de junio de 2019

Ente Público REGIMEN ESTATAL DE PROTECCION SOCIAL EN SALUD EN CAMPECHE

Identificación de Crédito o Instrumento	Devengado	Pagado
Créditos Bancarios		
Total Créditos Bancarios	0	0

Otros Instrumentos de Deuda		
Total Otros Instrumentos de Deuda	0	0

TOTAL	0	0
--------------	----------	----------

<p>AUTORIZO</p>  <p>DR. JOSE LUIS GONZALEZ DIRECTOR GENERAL DIR. GEN. DEL REPSS EN CAMPECHE</p>	<p>Vo.Bo.</p>  <p>L.C. LUIS TORRES DIR. DE FINANCIAMIENTO DEL REPSS EN CAMPECHE</p>	<p>REVISO</p>  <p>C.P. ALEJANDRO MONTEJO BARRANCOS DIR. DE FINANCIAMIENTO DEL REPSS EN CAMPECHE</p>	<p>ELABORO</p>  <p>C.P. PATRICIA V. PANTI NOVELO APOYO ADMINISTRATIVO</p>
---	--	--	--

Indicadores de Postura Fiscal
al 30 de Junio de 2013

Ente Público: REGIMEN ESTATAL DE PROTECCION SOCIAL EN SALUD EN CAMPECHE

Concepto	Estimado	Devengado	Pagado
I. Ingresos Presupuestarios (I=1+2)	795,207,062.24	334,825,589.32	334,825,589.32
1. Ingresos del Gobierno de la Entidad Federativa ¹	795,207,062.24	334,825,589.32	334,825,589.32
2. Ingresos del Sector Paraestatal ¹	0.00	0.00	0.00
II. Egresos Presupuestarios (II=3+4)	623,973,599.00	144,583,979.98	114,980,021.81
3. Egresos del Gobierno de la Entidad Federativa ²	623,973,599.00	144,583,979.98	114,980,021.81
4. Egresos del Sector Paraestatal ²	0.00	0.00	0.00
III. Balance Presupuestario (Superávit o Déficit) (III = I - II)	171,233,463.24	190,241,609.34	219,845,567.51

Concepto	Estimado	Devengado	Pagado
III. Balance presupuestario (Superávit o Déficit)	171,233,463.24	190,241,609.34	219,845,567.51
IV. Intereses, Comisiones y Gastos de la Deuda			
V. Balance Primario (Superávit o Déficit) (V= III - IV)	171,233,463.24	190,241,609.34	219,845,567.51

Concepto	Estimado	Devengado	Pagado
A. Financiamiento			
B. Amortización de la deuda	95,633,413.49	81,759,333.94	81,759,333.94
C. Endeudamiento ó desendeudamiento (C = A - B)	-95,633,413.49	-81,759,333.94	-81,759,333.94

AUTORIZO

DR. JOSE LUIS GONZALEZ PINZON
DIR. GRAL. DEL REPS EN CAMPECHE

VERO

L. CARLOS ALBERTO BARRIOS
DIR. DE FINANCIAMIENTO DEL REPS EN CAMPECHE

REVISO

C.P. ALEJANDRO S. MONTEJO BARRANCOS
DIR. DE FINANCIAMIENTO DEL REPS EN CAMPECHE

ELABORO

C.P. PATRICIA V. PANTINOVELO
APOYO ADMINISTRATIVO

REGIMEN ESTATAL DE PROTECCION SOCIAL EN SALUD EN CAMPECHE
NOTAS A LOS ESTADOS FINANCIEROS
AL 30 DE JUNIO DE 2019

Con el propósito de dar cumplimiento a los artículos 46 y 49 de la Ley General de Contabilidad Gubernamental, los entes públicos deberán acompañar notas a los estados financieros cuyos rubros así lo requieran teniendo presente los postulados de revelación suficiente e importancia relativa con la finalidad, que la información sea de mayor utilidad para los usuarios.

A continuación se presentan los tres tipos de notas que acompañan a los estados, a saber:

- a) Notas de desglose;
- b) Notas de memoria (cuentas de orden), y
- c) Notas de gestión administrativa.

a) NOTAS DE DESGLOSE

I) NOTAS AL ESTADO DE SITUACIÓN FINANCIERA

Activo

• **Efectivo y Equivalentes**

1. Se informará acerca de los fondos con afectación específica, el tipo y monto de los mismos; de las inversiones financieras se revelará su tipo y monto, su clasificación en corto y largo plazo separando aquéllas que su vencimiento sea menor a 3 meses.

A continuación se relacionan las cuentas que integran el rubro de efectivo y equivalentes:

Concepto	2019	2018
BANCOS/TESORERÍA	\$ 146,898,726.78	\$ 47,297,600.58
INVERSIONES TEMPORALES (HASTA 3 MESES)	\$.00	\$.00
FONDOS CON AFECTACIÓN ESPECÍFICA	\$.00	\$.00
Suma	\$ 146,898,726.78	\$ 47,297,600.58

Bancos/Tesorería

Representa el monto de efectivo disponible propiedad de ENTE/INSTITUTO, en instituciones bancarias, su importe se integra por:

Banco	Importe
BANCOMER	\$ 258,513.52
HSBC	\$ 67,855,028.20
BANAMEX	\$ 42,664.83
SCOTIABANK	\$ 18,954,243.31
SANTANDER	\$ 4,592.63
TESOFE	\$ 59,783,684.29
Suma	\$ 146,898,726.78

Inversiones Temporales

Representa el monto de efectivo invertido por ENTE/INSTITUTO, la cual se efectúa a plazos que van de inversión a la vista hasta 90 días, su importe se integra

Banco	Importe
	\$.00
	\$.00
	\$.00
	\$.00
	\$.00
Suma	\$ -

Fondos con Afectación Específica

Representan el monto de los fondos con afectación específica que deben financiar determinados gastos o actividades.

Banco	Importe
	\$.00
	\$.00
Suma	\$ -

• **Derechos a recibir Efectivo y Equivalentes y Bienes o Servicios a Recibir**

2. Por tipo de contribución se informará el monto que se encuentre pendiente de cobro y por recuperar de hasta cinco ejercicios anteriores, asimismo se deberán considerar los montos sujetos a algún tipo de juicio con una antigüedad mayor a la señalada y la factibilidad de cobro.

Concepto	2019	2018
CUENTAS POR COBRAR A CORTO PLAZO	\$.00	\$.00
DEUDORES DIVERSOS POR COBRAR A CORTO PLAZO	\$ 16,252,738.47	\$ 16,903,345.26
OTROS DERECHOS A RECIBIR EFECTIVO O EQUIVALENTES A CORTO	\$.00	\$.00
Suma	\$ 16,252,738.47	\$ 16,903,345.26

Deudores Diversos por Cobrar a Corto Plazo

Representa el monto de los derechos de cobro a favor del ente público por gastos por comprobar, principalmente relacionados con viáticos.

Otros Derechos a recibir Efectivo y Equivalentes a Corto Plazo

Representan los derechos de cobro originados en el desarrollo de las actividades del ente público, de los cuales se espera recibir una contraprestación representada en recursos, bienes o servicios; en un plazo menor o igual a doce meses, no incluidos en las cuentas anteriores,

3. Se elaborará, de manera agrupada, los derechos a recibir efectivo y equivalentes, y bienes o servicios a recibir, (excepto cuentas por cobrar de contribuciones o fideicomisos que se encuentran dentro de inversiones financieras, participaciones y aportaciones de capital) en una desagregación por su vencimiento en días a 90, 180, menor o igual a 365 y mayor a 365. Adicionalmente, se informará de las características cualitativas relevantes que le afecten a estas cuentas.

• **Bienes Disponibles para su Transformación o Consumo (Inventarios)**

4. Se clasificarán como bienes disponibles para su transformación aquellos que se encuentren dentro de la cuenta Inventarios. Esta nota aplica para aquellos entes públicos que realicen algún proceso de transformación y/o elaboración de bienes. En la nota se informará del sistema de costeo y método de valuación aplicados a los inventarios, así como la conveniencia de su aplicación dada la naturaleza de los mismos. Adicionalmente, se revelará el impacto en la información financiera por cambios en el método o sistema.
5. De la cuenta Almacén se informará acerca del método de valuación, así como la conveniencia de su aplicación. Adicionalmente, se revelará el impacto en la información financiera por cambios en el método.

• **Inversiones Financieras**

6. De la cuenta Inversiones financieras, que considera los fideicomisos, se informará de éstos los recursos asignados por tipo y monto, y características significativas que tengan o puedan tener alguna incidencia en las mismas.
7. Se informará de las inversiones financieras, los saldos de las participaciones y aportaciones de capital.

• **Bienes Muebles, Inmuebles e Intangibles**

8. Se informará de manera agrupada por cuenta, los rubros de Bienes Muebles e Inmuebles, el monto de la depreciación del ejercicio y la acumulada, el método de depreciación, las políticas aplicadas y los criterios de aplicación de los mismos. Asimismo, se informará de las características significativas del estado en que se encuentren los activos.
9. Se informará de manera agrupada por cuenta, los rubros de activos intangibles y diferidos, su monto y naturaleza, amortización del ejercicio, amortización acumulada, tasa y métodos aplicados.

Bienes Inmuebles, Infraestructura y Construcciones en Proceso

Se integra de la siguiente manera:

Concepto	2019	2018
TERRENOS		\$.00
OTROS BIENES INMUEBLES		\$.00
BIENES INMUEBLES, INFRAESTRUCTURA Y CONSTRUCCIONES EN PROCESO	\$ -	\$ -

Bienes Muebles, Intangibles y Depreciaciones

Se integra de la siguiente manera:

Concepto	2019	2018
MOBILIARIO Y EQUIPO DE ADMINISTRACIÓN	\$ 7,415,984.91	\$ 7,278,169.89
EQUIPO E INSTRUMENTAL MEDICO Y DE LABORATORIO	\$ 11,468,754.92	\$ 11,039,029.20
MOBILIARIO Y EQUIPO EDUCACIONAL Y RECREATIVO	\$ 774,575.12	\$ 774,575.12
VEHICULOS Y EQUIPO DE TRANSPORTE	\$ 2,201,111.99	\$ 2,207,111.99
MAQUINARIA, OTROS EQUIPOS Y HERRAMIENTAS	\$ 607,704.47	\$ 607,704.47
Subtotal BIENES MUEBLES	\$ 22,468,131.41	\$ 21,906,590.67
SOFTWARE	\$ 352,601.96	\$ 317,601.96
LICENCIAS	\$ 30,009.20	\$ 30,009.20
Subtotal ACTIVOS INTANGIBLES	\$ 382,611.16	\$ 347,611.16
DEPRECIACIÓN ACUMULADA DE BIENES MUEBLES	-\$ 4,507,237.50	-\$ 4,507,237.50
DEPRECIACIÓN, DETERIORO Y AMORTIZACIÓN ACUMULADA DE BIENES INTANGIBLES	-\$ (4,507,237.50)	-\$ (4,507,237.50)
Suma	\$ 18,343,505.07	\$ 17,746,964.33

Activo Diferido

Se integra de la siguiente manera:

Concepto	2019	2018
	\$.00	\$.00

• Estimaciones y Deterioros

10. Se informarán los criterios utilizados para la determinación de las estimaciones; por ejemplo: estimación de cuentas incobrables, estimación de inventarios, deterioro de activos biológicos y cualquier otra que aplique.

• Otros Activos

11. De las cuentas de otros activos se informará por tipo circulante o no circulante, los montos totales asociados y sus características cualitativas significativas que les impacten financieramente.

Pasivo

1. Se elaborará una relación de las cuentas y documentos por pagar en una desagregación por su vencimiento en días a 90, 180, menor o igual a 365 y mayor a 365. Asimismo, se informará sobre la factibilidad del pago de dichos pasivos.
2. Se informará de manera agrupada los recursos localizados en Fondos de Bienes de Terceros en Administración y/o en Garantía a corto y largo plazo, así como la naturaleza de dichos recursos y sus características cualitativas significativas que les afecten o pudieran afectarles financieramente.
3. Se informará de las cuentas de los pasivos diferidos y otros, su tipo, monto y naturaleza, así como las características significativas que les impacten o pudieran impactarles financieramente.

Este género se compone de dos grupos, el Pasivo Circulante y el Pasivo No Circulante, en éstos inciden pasivos derivados de operaciones por servicios personales, cuentas por pagar por operaciones presupuestarias devengadas y contabilizadas al 30 de septiembre del ejercicio correspondiente; pasivos por obligaciones laborales, a continuación se presenta la integración del pasivo:

Concepto	2019	2018
PASIVO CIRCULANTE	\$ 158,000,527.74	\$ 212,243,408.85
PASIVO NO CIRCULANTE	\$.00	\$.00
Suma de Pasivo	\$ 158,000,527.74	\$ 212,243,408.85

• Pasivo Circulante

Destacan entre las principales partidas del Pasivo Circulante las siguientes:

Concepto	Importe
SERVICIOS PERSONALES POR PAGAR A CORTO PLAZO	\$ 196,467.45
RETENCIONES Y CONTRIBUCIONES POR PAGAR A CORTO PLAZO	\$ 4,868,142.91
INGRESOS POR CLASIFICAR	\$.00
PROVEEDORES POR PAGAR A CORTO PLAZO	\$ 143,763,280.13
OTRAS CUENTAS POR PAGAR A CORTO PLAZO	\$ 9,172,637.25
Suma PASIVO CIRCULANTE	\$ 158,000,527.74

Servicios Personales por Pagar a Corto Plazo

El importe de esta cuenta esta constituido principalmente por: Aportaciones de Seguridad Social (patronal), mismas que se pagan en los meses de octubre y noviembre; Prima Vacacional, cuyo importe se paga en diciembre; Aguinaldo cuyo importe se pagará en el mes de noviembre.

Retenciones por Pagar a Corto Plazo

El importe de esta cuenta esta constituido principalmente por: Retenciones de ISR por Sueldos y Salarios, Honorarios y por Arrendamiento, mismo que se pagan en el mes de octubre; retenciones derivadas de aportaciones de seguridad social (Trabajadores) mismas que se liquidan en el mes de octubre.

Ingresos por Clasificar a Corto Plazo

Representa los recursos depositados de ENTE/INSTITUTO, pendientes de clasificar según los conceptos del Clasificador por Rubros de ingresos.

Proveedores por Pagar a Corto Plazo

Representa los adeudos con proveedores derivados de operaciones de ENTE/INSTITUTO, con vencimiento menor o igual a doce meses.

• Pasivo No Circulante

Destacan entre las principales partidas del Pasivo No Circulante las siguientes:

Concepto	2019
PROVISIÓN PARA CONTINGENCIAS A LARGO PLAZO	\$.00
Suma de Pasivos a Largo Plazo	\$ -

II) NOTAS AL ESTADO DE ACTIVIDADES

Ingresos de Gestión

1. De los rubros de impuestos, cuotas y aportaciones de seguridad social, contribuciones de mejoras, derechos, productos, aprovechamientos, y de ingresos por venta de bienes y prestación de servicios, los cuales están armonizados con los rubros del Clasificador por Rubros de Ingresos, se informarán los montos totales y cualquier característica significativa.

Participaciones, Aportaciones, Convenios, Incentivos Derivados de la Colaboración Fiscal, Fondos Distintos de Aportaciones, Transferencias, Asignaciones, Subsidios y Subvenciones, y Pensiones y Jubilaciones

2. De los rubros de participaciones, aportaciones, convenios, incentivos derivados de la colaboración fiscal, fondos distintos de aportaciones, transferencias, asignaciones, subsidios y subvenciones, y pensiones y jubilaciones, los cuales están armonizados con los rubros del Clasificador por Rubros de Ingresos, se informarán los montos totales y cualquier característica significativa.

Concepto	Importe
	\$.00
	\$.00
Subtotal Aportaciones	\$ -
	\$.00
	\$.00
Subtotal Capacitación y Consultoría	\$ -
	\$.00
Subtotal Venta de Publicaciones	\$ -
	\$.00
Subtotal Otros	\$ -
	\$.00
Subtotal Productos Financieros	\$ -
Suma	\$ -

Otros Ingresos y Beneficios

3. De los rubros de Ingresos Financieros, Incremento por Variación de Inventarios, Disminución del Exceso de Estimaciones por Pérdida o Deterioro u Obsolescencia, Disminución del Exceso de Provisiones, y de Otros Ingresos y Beneficios Varios, se informarán los montos totales y cualquier característica significativa.

Gastos y Otras Pérdidas:

1. Explicar aquellas cuentas de gastos de funcionamiento, transferencias, subsidios y otras ayudas, participaciones y aportaciones, otros gastos y pérdidas extraordinarias, así como los ingresos y gastos extraordinarios, que en lo individual representen el 10% o más del total de los gastos.

Concepto	Importe
GASTOS DE FUNCIONAMIENTO	\$ 143,981,439.24
TRANSFERENCIAS, ASIGNACIONES, SUBSIDIOS Y OTRAS AYUDAS	\$.00
PARTICIPACIONES Y APORTACIONES	\$.00
INTERESES, COMISIONES Y OTROS GASTOS DE LA DEUDA PÚBLICA	\$.00
OTROS GASTOS Y PÉRDIDAS EXTRAORDINARIAS	\$ 317,155.04
Suma de GASTOS Y OTRAS PÉRDIDAS	\$ 144,298,594.28

A su vez se presentan aquellos rubros que en forma individual representan el 8.0% o más del total de los gastos:

Concepto	Importe	%
REMUNERACIONES AL PERSONAL DE CARÁCTER PERMANENTE	\$ 69,476,447.62	48%
MATERIALES Y SUMINISTROS	\$ 32,886,929.66	22%
SERVICIOS GENERALES	\$ 41,618,061.66	28%

III) NOTAS AL ESTADO DE VARIACIÓN EN LA HACIENDA PÚBLICA

1. Se informará de manera agrupada, acerca de las modificaciones al patrimonio contribuido por tipo, naturaleza y monto.
2. Se informará de manera agrupada, acerca del monto y procedencia de los recursos que modifican al patrimonio generado.

En el periodo que se informa no hubo variaciones al Patrimonio Contribuido

En el periodo que se informa el patrimonio generado, procede de la recepción de las aportaciones ordinarias tanto por las entidades federativas y la Secretaría de Hacienda y Crédito Público, así como por la recepción de aportaciones extraordinarias tanto de entidades federativas y municipios.

IV) NOTAS AL ESTADO DE FLUJOS DE EFECTIVO

Efectivo y equivalentes

1. El análisis de los saldos inicial y final que figuran en la última parte del Estado de Flujo de Efectivo en la cuenta de efectivo y equivalentes es como sigue:

Concepto	2019	2018
BANCOS/TESORERÍA	\$ 146,898,726.78	\$ 47,297,600.58
BANCOS/DEPENDENCIAS Y OTROS	\$.00	\$.00
INVERSIONES TEMPORALES (HASTA 3 ME	0.00	\$.00
FONDOS CON AFECTACIÓN ESPECÍFICA	0.00	\$.00
DEPÓSITOS DE FONDOS DE TERCEROS E	\$.00	\$.00
Total de EFECTIVO Y EQUIVALENTES	\$ 146,898,726.78	\$ 47,297,600.58

V) CONCILIACIÓN ENTRE LOS INGRESOS PRESUPUESTARIOS Y CONTABLES, ASÍ COMO ENTRE LOS EGRESOS PRESUPUESTARIOS Y LOS GASTOS CONTABLES

La conciliación se presentará atendiendo a lo dispuesto por el Acuerdo por el que se emite el formato de conciliación entre los ingresos presupuestarios y contables, así como entre los egresos presupuestarios y los gastos contables.

b) NOTAS DE MEMORIA (CUENTAS DE ORDEN)

Las cuentas de orden se utilizan para registrar movimientos de valores que no afecten o modifiquen el balance del ente contable, sin embargo, su incorporación en libros es necesaria con fines de recordatorio contable, de control y en general sobre los aspectos administrativos, o bien, para consignar sus derechos o responsabilidades contingentes que puedan, o no, presentarse en el futuro.

Las cuentas que se manejan para efectos de estas Notas son las siguientes:

Cuentas de Orden Contables y Presupuestarias:

Contables:

Valores

Emisión de obligaciones

Avales y garantías

Juicios

Contratos para Inversión Mediante Proyectos para Prestación de Servicios (PPS) y Similares

Bienes concesionados o en comodato

Concepto	Importe
VALORES	\$.00
EMISIÓN DE OBLIGACIONES	\$.00
AVALES Y GARANTÍAS	\$.00
JUICIOS	\$.00
INVERSIÓN MEDIANTE PROYECTOS PARA PRESTACIÓN DE SERVICIOS (PPS)	\$.00
BIENES EN CONCESIONADOS O EN COMODATO	\$.00
Suma CUENTAS DE ORDEN CONTABLES	\$ -

Presupuestarias:

Cuentas de ingresos

Cuentas de egresos

Se informará, de manera agrupada, en las Notas a los Estados Financieros las cuentas de orden contables y cuentas de orden presupuestario, considerando al menos lo siguiente:

1. Los valores en custodia de instrumentos prestados a formadores de mercado e instrumentos de crédito recibidos en garantía de los formadores de mercado u otros.
2. Por tipo de emisión de instrumento: monto, tasa y vencimiento.
3. Los contratos firmados de construcciones por tipo de contrato.
4. El avance que se registra en las cuentas de orden presupuestarias, previo al cierre presupuestario de cada periodo que se reporte

c) NOTAS DE GESTIÓN ADMINISTRATIVA

1. Introducción

Los Estados Financieros de los entes públicos, proveen de información financiera a los principales usuarios de la misma, al Congreso y a los ciudadanos.

El objetivo del presente documento es la revelación del contexto y de los aspectos económicos-financieros más relevantes que influyeron en las decisiones del periodo, y que deberán ser

De esta manera, se informa y explica la respuesta del gobierno a las condiciones relacionadas con la información financiera de cada período de gestión; además, de exponer aquellas

2. Panorama Económico y Financiero

La actividad económica a inicios de año se vio afectada de manera negativa por el impacto en la disminución en el valor de la producción de petróleo, debido a una desaceleración por un menor dinamismo en el consumo derivado de una mayor inflación, reducción en la inversión y ausencia de un repunte en la producción industrial, lo que ha dado por resultado un recorte en el gasto de gobierno, impactando con una reducción anual de 0.9% al presupuesto asignado al sector salud. Durante el segundo trimestre de 2018 el PIB tuvo una elevación real de 2.69% ubicándose dentro de los parámetros previstos, lo que indica un crecimiento en la

Fecha de creación del ente: 14 de septiembre 2015

Principales cambios en su estructura: N/A

Objeto Social: Consultorios de medicina general perteneciente al sector público.

Principal actividad: Consultorios de medicina general perteneciente al sector público.

Ejercicio fiscal: 2016-2017

Régimen Jurídico: Personal Morales con fines no lucrativos

Consideraciones fiscales del ente (obligaciones):

1. Entero de retenciones mensuales de ISR por sueldos y salarios.
2. Declaración Informativa mensual de Proveedores.
3. Declaración anual informativa de los ingresos obtenidos y los gastos efectuados del régimen de personas morales con fines no lucrativos. Impuesto sobre la renta.

Estructura organizacional básica. (Siguiendo hoja)

Fideicomisos, mandatos y análogos de los cuales es fideicomitente o fiduciario: N/A

5. Bases de Preparación de los Estados Financieros

los estados financieros son elaborados en base a los principios de Contabilidad Gubernamental, observando la normatividad emitida por el CONAC. así mismo se informa que se está trabajando con el sistema contable-administrativo Saacg.net el cual cumple con los requerimientos definidos por el CONAC

Posición en moneda extranjera

no se tienen operaciones en moneda extranjera

Reporte Analítico del activo

la vida útil de los activos y las depreciaciones son calculadas conforme a los parámetros de estimación de vida útil emitidos por el conac, publicados en el DOF.

Fideicomisos, mandatos y análogos

no se cuentan con fideicomisos, ni mandatos

información sobre la deuda y el reporte analítico de la deuda

no existe deuda originada de instrumentos financieros

calificaciones otorgadas

no hay transacciones sujetas a calificación crediticia

13. Proceso de Mejora

Se informará de:

- a) Principales Políticas de control interno.
- b) Medidas de desempeño financiero, metas y alcance.

14. Información por Segmentos

Quando se considere necesario se podrá revelar la información financiera de manera segmentada debido a la diversidad de las actividades y operaciones que realizan los entes. Consecuentemente, esta información contribuye al análisis más preciso de la situación financiera, grados y fuentes de riesgo y crecimiento potencial de negocio.

15. Eventos Posteriores al Cierre

El ente público informará el efecto en sus estados financieros de aquellos hechos ocurridos en el período posterior al que informa, que proporcionan mayor evidencia sobre eventos



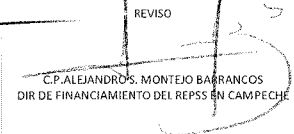

16. Partes Relacionadas

Se debe establecer por escrito que no existen partes relacionadas que pudieran ejercer influencia significativa sobre la toma de decisiones financieras y operativas.

17. Responsabilidad Sobre la Presentación Razonable de la Información Contable

La Información Contable deberá estar firmada en cada página de la misma e incluir al final la siguiente leyenda: "Bajo protesta de decir verdad declaramos que los Estados Financieros

"Bajo protesta de decir verdad declaramos que los Estados Financieros y sus notas, son razonablemente correctos y son responsabilidad del emisor".

AUTORIZO  DR. JOSE LUIS GONZALEZ PINZÓN DIR. GRAL. DEL REPS EN CAMPECHE	No. 15  L.C. JUAN CARLOS MENDEZ TORRES DIR. DE FINANCIAMIENTO DEL REPS EN CAMPECHE	REVISO  C.P. ALEJANDRO S. MONTEJO BARRANCOS DIR. DE FINANCIAMIENTO DEL REPS EN CAMPECHE	ELABORO  C.P. PATRICIA V. PANTI NOVELO APOYO ADMINISTRATIVO
---	--	--	---