





Estado de Actividades
del 1 de enero al 31 de diciembre de 2019 y 2018
(Pesos)

Ente Público: REGIMEN ESTATAL DE PROTECCION SOCIAL EN SALUD EN CAMPECHE

Concepto	2019	2018
INGRESOS Y OTROS BENEFICIOS		
Ingresos de Gestión	3,840,462.61	3,233,867.92
Impuestos	0.00	0.00
Cuotas y Aportaciones de Seguridad Social	0.00	0.00
Contribuciones de Mejoras	0.00	0.00
Derechos	0.00	0.00
Productos	3,840,462.61	3,233,867.92
Aprovechamientos	0.00	0.00
Ingresos por Venta de Bienes y Prestacion de Servicios	0.00	0.00
Participaciones, Aportaciones, Convenios, Incentivos Derivados de la Colaboracion Fiscal, Fondos Distintos de Aportaciones, Transferencias, Asignaciones, Subsidios y Subvenciones, y pensiones y jubilaciones	490,956,489.98	482,837,715.53
Participaciones, Aportaciones, convenios, incentivos derivados de la colaboracion fiscal y fondos distintos de aportaciones	6,371,493.06	55,485,554.91
Transferencia, Asignaciones, Subsidios y subvenciones y pensiones y jubilaciones	484,584,996.92	427,352,160.62
Otros Ingresos y Beneficios	787,792.08	1,172,788.71
Ingresos Financieros	0.00	0.00
Incremento por Variación de Inventarios	0.00	0.00
Disminución del Exceso de Estimaciones por Pérdida o Deterioro u Obsolescencia	0.00	0.00
Disminución del Exceso de Provisiones	0.00	0.00
Otros Ingresos y Beneficios Varios	787,792.08	1,172,788.71
Total de Ingresos y Otros Beneficios	495,584,744.67	487,244,372.16
GASTOS Y OTRAS PÉRDIDAS		
Gastos de Funcionamiento	411,172,990.68	472,206,518.26
Servicios Personales	145,990,480.88	153,171,444.62
Materiales y Suministros	92,705,507.02	182,268,582.12
Servicios Generales	172,477,002.78	136,766,491.52
Transferencia, Asignaciones, Subsidios y Otras Ayudas	0.00	1,491,750.00
Transferencias Internas y Asignaciones al Sector Público	0.00	0.00
Transferencias al Resto del Sector Público	0.00	0.00
Subsidios y Subvenciones	0.00	0.00
Ayudas Sociales	0.00	1,491,750.00
Pensiones y Jubilaciones	0.00	0.00
Transferencias a Fideicomisos, Mandatos y Contratos Análogos	0.00	0.00
Transferencias a la Seguridad Social	0.00	0.00
Donativos	0.00	0.00
Transferencias al Exterior	0.00	0.00
Participaciones y Aportaciones	0.00	0.00
Participaciones	0.00	0.00
Aportaciones	0.00	0.00
Convenios	0.00	0.00
Intereses, Comisiones y Otros Gastos de la Deuda Pública	0.00	0.00
Intereses de la Deuda Pública	0.00	0.00
Comisiones de la Deuda Pública	0.00	0.00
Gastos de la Deuda Pública	0.00	0.00
Costo por Coberturas	0.00	0.00
Apoyos Financieros	0.00	0.00
Otros Gastos y Pérdidas Extraordinarias	5,291,636.05	7,583,612.54
Estimaciones, Depreciaciones, Deterioros, Obsolescencia y Amortizaciones	4,472,070.65	2,166,173.69
Provisiones	0.00	1,552,574.10
Disminución de Inventarios	0.00	0.00
Aumento por Insuficiencia de Estimaciones por Pérdida o Deterioro u Obsolescencia	0.00	0.00
Aumento por Insuficiencia de Provisiones	0.00	0.00
Otros Gastos	819,565.40	3,864,864.75
Inversión Pública	0.00	0.00
Inversión Pública no Capitalizable	0.00	0.00
Total de Gastos y Otras Pérdidas	416,464,626.73	481,281,880.80
Resultados del Ejercicio (Ahorro/Desahorro)	79,120,117.94	5,962,491.36

Bajo protesta de decir verdad declaramos que los Estados Financieros y sus Notas son razonablemente correctos y responsabilidad del emisor

<p>AUTORIZO</p>  <p>DR. JOSE LUIS GONZALEZ PINZON DIR. GRAL. DEL REPPS EN CAMPECHE</p>	<p>Vo.Bo.</p>  <p>L.C. JUAN CARLOS TORRES DIR. DE FINANZAMIENTO DEL REPPS EN CAMPECHE</p>	<p>REVISO</p>  <p>C.P. ALEJANDRO S. MONTEJO BARRANCOS JEFE DE DEPTO. DE EJERCICIO DEL GASTO</p>	<p>ELABORO</p>  <p>C.P. PATRICIA V. PANTI NOVELO APOYO ADMINISTRATIVO</p>
---	--	---	--

Estado de Situación Financiera
al 31 de diciembre de 2019
(Pesos)

Ente Público: REGIMEN ESTATAL DE PROTECCION SOCIAL EN SALUD EN CAMPECHE

CONCEPTO	Año		CONCEPTO	Año	
	2019	2018		2019	2018
ACTIVO			PASIVO		
Activo Circulante			Pasivo Circulante		
Efectivo y Equivalentes	99,113,807.39	47,297,600.58	Cuentas por Pagar a Corto Plazo	220,431,786.82	212,243,408.85
Derechos a Recibir Efectivo o Equivalentes	12,606,879.40	16,903,345.25	Documentos por Pagar a Corto Plazo	0.00	0.00
Derechos a Recibir Bienes o Servicios	10,192,264.26	13,990,851.60	Porción a Corto Plazo de la Deuda Pública a Largo Plazo	0.00	0.00
Inventarios	0.00	0.00	Títulos y Valores a Corto Plazo	0.00	0.00
Almacenes	2,419,034.51	2,419,034.51	Pasivos Diferidos a Corto Plazo	0.00	0.00
Estimación por Pérdida o Deterioro de Activos Circulantes	0.00	0.00	Fondos y Bienes de Terceros en Garantía y/o Administración a Corto Plazo	0.00	0.00
Otros Activos Circulantes	0.00	0.00	Provisiones a Corto Plazo	0.00	0.00
Total de Activos Circulantes	124,331,985.56	80,610,831.95	Otros Pasivos a Corto Plazo	0.00	0.00
Activo No Circulante			Total de Pasivos Circulantes	220,431,786.82	212,243,408.85
Inversiones Financieras a Largo Plazo	0.00	0.00	Pasivo No Circulante		
Derechos a Recibir Efectivo o Equivalentes a Largo Plazo	0.00	0.00	Cuentas por Pagar a Largo Plazo	0.00	0.00
Bienes Inmuebles, Infraestructura y Construcciones en Proceso	0.00	0.00	Documentos por Pagar a Largo Plazo	0.00	0.00
Bienes Muebles	68,110,952.71	21,906,590.67	Deuda Pública a Largo Plazo	0.00	0.00
Activos Intangibles	418,815.17	347,611.16	Pasivos Diferidos a Largo Plazo	0.00	0.00
Depreciación, Deterioro y Amortización Acumulada de Bienes	-6,722,199.32	-4,507,237.50	Fondos y Bienes de Terceros en Garantía y/o en Administración a Largo Plazo	0.00	0.00
Activos Diferidos	0.00	0.00	Provisiones a Largo Plazo	0.00	0.00
Estimación por Pérdida o Deterioro de Activos no Circulantes	0.00	0.00	Total de Pasivos No Circulantes	0.00	0.00
Otros Activos no Circulantes	0.00	0.00	Total del Pasivo	220,431,786.82	212,243,408.85
Total de Activos No Circulantes	61,807,568.56	17,746,964.33	HACIENDA PÚBLICA/ PATRIMONIO		
Total del Activo	186,139,554.12	98,357,796.28	Hacienda Pública/Patrimonio Contribuido	0.00	0.00
			Aportaciones	0.00	0.00
			Donaciones de Capital	0.00	0.00
			Actualización de la Hacienda Pública / Patrimonio	0.00	0.00
			Hacienda Pública/Patrimonio Generado	-34,292,232.70	-113,885,612.57
			Resultados del Ejercicio (Ahorro / Desahorro)	79,120,117.94	5,962,491.36
			Resultados de Ejercicios Anteriores	-114,159,087.70	-120,121,579.06
			Revalúos	0.00	0.00
			Reservas	0.00	0.00
			Rectificaciones de Resultados de Ejercicios Anteriores	746,737.06	273,475.13
			Exceso o Insuficiencia en la Actualización de la Hacienda Pública/Patrimonio	0.00	0.00
			Resultado por Posición Monetaria	0.00	0.00
			Resultado por Tenencia de Activos no Monetarios	0.00	0.00
			Total Hacienda Pública/ Patrimonio	-34,292,232.70	-113,885,612.57
			Total del Pasivo y Hacienda Pública / Patrimonio	186,139,554.12	98,357,796.28

Bajo protesta de decir verdad declaramos que los Estados Financieros y sus Notas son razonablemente correctos y responsabilidad del emisor

AUTORIZO
DIR. JOSE LUIS GONZALEZ PINZON
DIR. GRAL. DE REPS EN CAMPECHE

REVISO
C.P. ALEJANDRO S. MONTEA BARBACOS
JEFE DE DEPTO DE EJERCICIO DEL GASTO

ELABORO
C.P. PATRICIA V. PANTI NOVELO
APOYO ADMINISTRATIVO

Estado de Cambios en la Situación Financiera





Del 1 de enero al 31 de diciembre de 2019

(Pesos)

Ente Público: REGIMEN ESTATAL DE PROTECCION SOCIAL EN SALUD EN CAMPECHE

Concepto	Origen	Aplicación
ACTIVO	10,310,015.02	98,091,772.86
Activo Circulante	8,095,053.20	51,816,206.81
Efectivo y Equivalentes	0.00	51,816,206.81
Derechos a Recibir Efectivo o Equivalentes	4,296,465.86	0.00
Derechos a Recibir Bienes o Servicios	3,798,587.34	0.00
Inventarios	0.00	0.00
Almacenes	0.00	0.00
Estimación por Pérdida o Deterioro de Activos Circulantes	0.00	0.00
Otros Activos Circulantes	0.00	0.00
Activo No Circulante	2,214,961.82	46,275,566.05
Inversiones Financieras a Largo Plazo	0.00	0.00
Derechos a Recibir Efectivo o Equivalentes a Largo Plazo	0.00	0.00
Bienes Inmuebles, Infraestructura y Construcciones en Proceso	0.00	0.00
Bienes Muebles	0.00	46,204,362.04
Activos Intangibles	0.00	71,204.01
Depreciación, Deterioro y Amortización Acumulada de Bienes	2,214,961.82	0.00
Activos Diferidos	0.00	0.00
Estimación por Pérdida o Deterioro de Activos no Circulantes	0.00	0.00
Otros Activos no Circulantes	0.00	0.00
PASIVO	8,188,377.97	0.00
Pasivo Circulante	8,188,377.97	0.00
Cuentas por Pagar a Corto Plazo	8,188,377.97	0.00
Documentos por Pagar a Corto Plazo	0.00	0.00
Porción a Corto Plazo de la Deuda Pública a Largo Plazo	0.00	0.00
Títulos y Valores a Corto Plazo	0.00	0.00
Pasivos Diferidos a Corto Plazo	0.00	0.00
Fondos y Bienes de Terceros en Garantía y/o Administración a Corto Plazo	0.00	0.00
Provisiones a Corto Plazo	0.00	0.00
Otros Pasivos a Corto Plazo	0.00	0.00
Pasivo No Circulante	0.00	0.00
Cuentas por Pagar a Largo Plazo	0.00	0.00
Documentos por Pagar a Largo Plazo	0.00	0.00
Deuda Pública a Largo Plazo	0.00	0.00
Pasivos Diferidos a Largo Plazo	0.00	0.00
Fondos y Bienes de Terceros en Garantía y/o en Administración a Largo Plazo	0.00	0.00
Provisiones a Largo Plazo	0.00	0.00
HACIENDA PÚBLICA/ PATRIMONIO	79,593,379.87	0.00
Hacienda Pública/Patrimonio Contribuido	0.00	0.00
Aportaciones	0.00	0.00
Donaciones de Capital	0.00	0.00
Actualización de la Hacienda Pública / Patrimonio	0.00	0.00
Hacienda Pública/Patrimonio Generado	79,593,379.87	0.00
Resultados del Ejercicio (Ahorro / Desahorro)	73,157,626.58	0.00
Resultados de Ejercicios Anteriores	5,962,491.36	0.00
Revalúos	0.00	0.00
Reservas	0.00	0.00
Rectificaciones de Resultados de Ejercicios Anteriores	473,261.93	0.00
Exceso o Insuficiencia en la Actualización de la Hacienda Pública/Patrimonio	0.00	0.00
Resultado por Posición Monetaria	0.00	0.00
Resultado por Tenencia de Activos no Monetarios	0.00	0.00

Bajo protesta de decir verdad declaramos que los Estados Financieros y sus Notas son razonablemente correctos y responsabilidad del emisor

AUTORIZO	Vo.Bo.	REVISO	ELABORO
 DR. JOSÉ LUIS GONZÁLEZ PINZÓN DIR. GRAL. DEL REPS EN CAMPECHE	 L.C. JUAN RAMÓN TORRES DIR. DE FINANCIAMIENTO DEL REPS EN CAMPECHE	 ALEJANDRO S. MONTEJO BARRANCOS JEFE DE DEPTO. DE EJERCICIO DEL GASTO	 C.P. PATRICIA V. PANTI NOVELO APOYO ADMINISTRATIVO

Estado Analítico del Activo
Del 1 de enero al 31 de diciembre de 2019
(Pesos)

REGIMEN ESTATAL DE PROTECCION SOCIAL EN SALUD EN CAMPECHE

Concepto	Saldo Inicial 1	Cargos del Periodo 2	Abonos del Periodo 3	Saldo Final 4=(1+2-3)	Variación del Periodo (4-1)
ACTIVO					
Activo Circulante	98,357,796.28	1,107,476,164.13	1,019,694,406.29	186,139,554.12	87,781,757.84
Efectivo y Equivalentes	80,610,831.95	1,058,496,816.94	1,014,775,663.33	124,331,985.56	43,721,153.61
Derechos a Recibir Efectivo o Equivalentes	47,297,600.58	551,338,334.06	499,522,127.25	99,113,807.39	51,816,206.81
Derechos a Recibir Bienes o Servicios	16,903,345.26	507,158,482.88	511,454,948.74	12,606,879.40	-4,296,465.86
Inventarios	13,990,851.60	0.00	3,798,587.34	10,192,264.26	-3,798,587.34
Almacenes	0.00	0.00	0.00	0.00	0.00
Estimación por Pérdida o Deterioro de Activos Circulantes	2,419,034.51	0.00	0.00	2,419,034.51	0.00
Otros Activos Circulantes	0.00	0.00	0.00	0.00	0.00
Activo No Circulante	17,746,964.33	48,979,347.19	4,918,742.96	61,807,568.56	44,060,604.23
Inversiones Financieras a Largo Plazo	0.00	0.00	0.00	0.00	0.00
Derechos a Recibir Efectivo o Equivalentes a Largo Plazo	0.00	0.00	0.00	0.00	0.00
Bienes Inmuebles, Infraestructura y Construcciones en Proceso	0.00	0.00	0.00	0.00	0.00
Bienes Muebles	21,906,590.67	48,520,600.42	2,316,238.38	68,110,952.71	46,204,362.04
Activos Intangibles	347,611.16	71,204.01	0.00	418,815.17	71,204.01
Depreciación, Deterioro y Amortización Acumulada de Bienes	-4,507,237.50	387,542.76	2,602,504.58	-6,722,199.32	-2,214,961.82
Activos Diferidos	0.00	0.00	0.00	0.00	0.00
Estimación por Pérdida o Deterioro de Activos no Circulantes	0.00	0.00	0.00	0.00	0.00
Otros Activos no Circulantes	0.00	0.00	0.00	0.00	0.00

Bajo protesta de decir verdad declaramos que los Estados Financieros y sus Notas son razonablemente correctos y responsabilidad del emisor

AUTORIZO

DR. JOSE LUIS GONZALEZ PINZON
DIR. GRAL. DE REPS EN CAMPECHE

Vo.Bo.

L.C. JOSE ANTONIO TORRES
DIR. DE FINANCIAMIENTO DEL REPS EN CAMPECHE

REVISO

C.P. ALEJANDRO S. MONTEBARRANCOS
JEFE DE DEPTO DE EJERCICIO DEL GASTO

ELABORO

C.P. PATRICIA V. PANTI NOVELO
APOYO ADMINISTRATIVO

Estado Analítico de la Deuda y Otros Pasivos
Del 1 de enero al 31 de diciembre de 2019
(Pesos)

Ente Público: REGIMEN ESTATAL DE PROTECCION SOCIAL EN SALUD EN CAMPECHE

Denominación de las Deudas		Moneda de Contratación	Institución o País Acreedor	Saldo Inicial del Periodo	Saldo Final del Periodo
DEUDA PÚBLICA					
Deuda Interna					
	Corto Plazo				
	Instituciones de Crédito			0.00	0.00
	Títulos y Valores			0.00	0.00
	Arrendamientos Financieros			0.00	0.00
Deuda Externa					
	Organismos Financieros Internacionales			0.00	0.00
	Deuda Bilateral			0.00	0.00
	Títulos y Valores			0.00	0.00
	Arrendamientos Financieros			0.00	0.00
	Subtotal a Corto Plazo			0.00	0.00
Deuda Interna					
	Largo Plazo				
	Instituciones de Crédito			0.00	0.00
	Títulos y Valores			0.00	0.00
	Arrendamientos Financieros			0.00	0.00
Deuda Externa					
	Organismos Financieros Internacionales			0.00	0.00
	Deuda Bilateral			0.00	0.00
	Títulos y Valores			0.00	0.00
	Arrendamientos Financieros			0.00	0.00
	Subtotal a Largo Plazo			0.00	0.00
Otros Pasivos				212,243,408.85	220,431,786.82
Total Deuda y Otros Pasivos				212,243,408.85	220,431,786.82

Bajo protesta de decir verdad declaramos que los Estados Financieros y sus Notas son razonablemente correctos y responsabilidad del emisor

AUTORIZO
DR. JOSE LUIS GONZALEZ PINZON
DIR. GRAL. DEL REPS-EN CAMPECHE

Vo.Bo.
LUCAS MIRAMEN TORRES
DIR. DE FINANCIAMIENTO DEL REPS EN CAMPECHE

REVISO
C.P. ALEJANDRO S. MONTEJO BARRANCOS
JEFE DE DEPTO DE EJERCICIO DEL GASTO

ELABORO
C.P. PATRICIA V. PANTI NOVELO
APOYO ADMINISTRATIVO

Estado de Variación en la Hacienda Pública
Del 1 de enero al 31 de diciembre de 2019
(pesos)

Ente Público: _____ REGIMEN ESTATAL DE PROTECCION SOCIAL EN SALUD EN CAMPECHE

Concepto	Hacienda Pública/Patrimonio Contribuido	Hacienda Pública/Patrimonio Generado de Ejercicios Anteriores	Hacienda Pública/Patrimonio Generado del Ejercicio	Exceso o insuficiencia en la actualización de la hacienda pública/patrimonio	TOTAL
Hacienda Pública/Patrimonio Contribuido Neto de 2018					
Aportaciones	0.00	0.00	0.00	0.00	0.00
Donaciones de Capital	0.00	0.00	0.00	0.00	0.00
Actualización de la Hacienda Pública/Patrimonio	0.00	0.00	0.00	0.00	0.00
Hacienda Pública/Patrimonio Generado Neto de 2018					
Resultados del Ejercicio (Ahorro/Desahorro)	0.00	-119,848,103.93	5,962,491.36	0.00	-113,885,612.57
Resultados de Ejercicios Anteriores	0.00	-120,121,579.06	0.00	0.00	5,962,491.36
Revalúos	0.00	0.00	0.00	0.00	-120,121,579.06
Reservas	0.00	0.00	0.00	0.00	0.00
Rectificaciones de Resultados de Ejercicios Anteriores	0.00	273,475.13	0.00	0.00	273,475.13
Exceso o Insuficiencia en la Actualización de la Hacienda Pública/Patrimonio Neto de 2018					
Resultado por Posición Monetaria	0.00	0.00	0.00	0.00	0.00
Resultado por Tenencia de Activos no Monetarios	0.00	0.00	0.00	0.00	0.00
Hacienda Pública/Patrimonio Neto Final de 2018					
	0.00	-119,848,103.93	5,962,491.36	0.00	-113,885,612.57
Cambios en la Hacienda Pública/Patrimonio Contribuido Neto de 2019					
Aportaciones	0.00	0.00	0.00	0.00	0.00
Donaciones de Capital	0.00	0.00	0.00	0.00	0.00
Actualización de la Hacienda Pública/Patrimonio	0.00	0.00	0.00	0.00	0.00
Variaciones de la Hacienda Pública/Patrimonio Generado Neto de 2019					
Resultados del Ejercicio (Ahorro/Desahorro)	0.00	5,962,491.36	73,630,888.51	0.00	79,593,379.87
Resultados de Ejercicios Anteriores	0.00	0.00	79,120,117.94	0.00	79,120,117.94
Revalúos	0.00	5,962,491.36	-5,962,491.36	0.00	0.00
Reservas	0.00	0.00	0.00	0.00	0.00
Rectificaciones de Resultados de Ejercicios Anteriores	0.00	0.00	473,261.93	0.00	473,261.93
Cambios en el Exceso o Insuficiencia en la Actualización de la Hacienda Pública/Patrimonio Neto de 2019					
Resultado por Posición Monetaria	0.00	0.00	0.00	0.00	0.00
Resultado por Tenencia de Activos no Monetarios	0.00	0.00	0.00	0.00	0.00
Hacienda Pública/Patrimonio Neto Final de 2019					
	0.00	-113,885,612.57	79,593,379.87	0.00	-34,292,232.70

Bajo protesta de decir verdad declaramos que los Estados Financieros y sus Notas son razonablemente correctos y responsabilidad del emisor

AUTORIZO

DR. JOSE LUIS GONZALEZ PINZON
DIR. GRAL. DE REPSS EN CAMPECHE

Vo.BD.

DR. JOSÉ ARIBEN TORRES
DIR. DE FINANCIAMIENTO DEL REPSS EN CAMPECHE

REVISO

C.P. ALEJANDRO S. MONTEBANO BARRANCOS
JEFE DE DEPTO DE EJERCICIO DEL GASTO

ELABORO

C.P. PATRICIA V. PANTI NOVELO
APOYO ADMINISTRATIVO


Estado de Flujos de Efectivo
Del 1 de enero al 31 de diciembre de 2019
(Pesos)

Ente Público: REGIMEN ESTATAL DE PROTECCION SOCIAL EN SALUD EN CAMPECHE

Concepto	2019	2018
Flujos de Efectivo de las Actividades de Gestión		
Origen	495,584,744.67	575,652,173.79
Impuestos	0.00	0.00
Cuotas y Aportaciones de Seguridad Social		
Contribuciones de mejoras	0.00	0.00
Derechos	0.00	0.00
Productos	3,840,462.61	3,233,867.92
Aprovechamientos	0.00	0.00
Ingresos por Venta de Bienes y Prestacion de Servicios	787,792.08	0.00
Participaciones, Aportaciones, convenios, incentivos derivados de la colaboracion fiscal y fondos distintos de aportaciones	6,371,493.06	55,485,554.91
Transferencias, Asignaciones y Subsidios y subvenciones y pensiones y jubilaciones	484,584,996.92	427,352,160.62
Otros Orígenes de Operación	0.00	89,580,590.34
Aplicación	353,109,816.58	371,412,872.10
Servicios Personales	145,769,745.08	152,999,250.52
Materiales y Suministros	65,288,427.69	125,870,184.25
Servicios Generales	140,227,804.70	91,051,687.33
Transferencias Internas y Asignaciones al Sector Público	0.00	0.00
Transferencias al resto del Sector Público	0.00	0.00
Subsidios y Subvenciones	0.00	1,491,750.00
Ayudas Sociales	0.00	0.00
Pensiones y Jubilaciones	0.00	0.00
Transferencias a Fideicomisos, Mandatos y Contratos Análogos	0.00	0.00
Transferencias a la Seguridad Social	0.00	0.00
Donativos	0.00	0.00
Transferencias al Exterior	0.00	0.00
Participaciones	0.00	0.00
Aportaciones	0.00	0.00
Convenios	0.00	0.00
Otras Aplicaciones de Operación	1,823,839.11	0.00
Flujos Netos de Efectivo por Actividades de Operación	142,474,928.09	204,239,301.69
Flujos de Efectivo de las Actividades de Inversión		
Origen	0.00	0.00
Bienes Inmuebles, Infraestructura y Construcciones en Proceso	0.00	0.00
Bienes Muebles	0.00	0.00
Otros Orígenes de Inversión	0.00	0.00
Aplicación	6,335,992.48	1,577,004.76
Bienes Inmuebles, Infraestructura y Construcciones en Proceso	0.00	0.00
Bienes Muebles	6,264,788.47	1,492,555.60
Otras Aplicaciones de Inversión	71,204.01	84,449.16
Flujos Netos de Efectivo por Actividades de Inversión	-6,335,992.48	-1,577,004.76
Flujo de Efectivo de las Actividades de Financiamiento		
Origen	0.00	0.00
Endeudamiento Neto	0.00	0.00
Interno	0.00	0.00
Externo	0.00	0.00
Otros Orígenes de Financiamiento	0.00	0.00
Aplicación	84,322,728.80	160,689,220.06
Servicios de la Deuda	0.00	160,689,220.06
Interno	0.00	80,344,610.03
Externo	0.00	80,344,610.03
Otras Aplicaciones de Financiamiento	84,322,728.80	0.00
Flujos netos de Efectivo por Actividades de Financiamiento	-84,322,728.80	-160,689,220.06
Incremento/Disminución Neta en el Efectivo y Equivalentes al Efectivo	51,816,206.81	41,973,076.87
Efectivo y Equivalentes al Efectivo al Inicio del Ejercicio	47,297,600.58	5,324,523.71
Efectivo y Equivalentes al Efectivo al Final del Ejercicio	99,113,807.39	47,297,600.58


Bajo protesta de decir verdad declaramos que los Estados Financieros y sus Notas son razonablemente correctos y responsabilidad del emisor

AUTORIZO




DR. JOSE LUIS GONZALEZ PINZON
DIR. GRAL. DE REPS EN CAMPECHE

Vo.Bo




L. CARLOS FABIAN TORRES
DIR. DE FINANCIAMIENTO DEL REPS EN

REVISO



C.P. ALEJANDRO S. MONTEJO BARRANCOS
JEFE DE DEPTO DE EJERCICIO DEL GASTO

ELABORO



C.P. PATRICIA V. PANTI NOVELO
APOYO ADMINISTRATIVO

Ente público:

Gasto por Categoría Programática
Del 1 de enero al 31 de diciembre de 2019
REGIMEN ESTATAL DE PROTECCION SOCIAL EN SALUD EN CAMPECHE

Programas	Concepto	Aprobado 1	Ampliaciones/(Reducciones) 2	Egresos Modificado 3 = (1 + 2)	Devengado 4	Pagado 5	Subejercicio 6 = (3 - 4)
	Subsidios Sector Social y Privado o Entidades Federativas y Municipios	542,171,399	0	542,171,399	542,171,399	441,944,699	0
	Sujetos a Reglas de Operación	542,171,399	0	542,171,399	542,171,399	441,944,699	0
	Otros Subsidios	542,171,399	0	542,171,399	542,171,399	441,944,699	0
	Desempeño de las Funciones	0	0	0	0	0	0
	Prestación de Servicios Públicos	0	0	0	0	0	0
	Provisión de Bienes Públicos	0	0	0	0	0	0
	Planeación, seguimiento y evaluación de políticas públicas	0	0	0	0	0	0
	Promoción y fomento	0	0	0	0	0	0
	Regulación y supervisión	0	0	0	0	0	0
	Funciones de las Fuerzas Armadas (Únicamente Gobierno Federal)	0	0	0	0	0	0
	Específicos	0	0	0	0	0	0
	Proyectos de Inversión	0	0	0	0	0	0
	Administrativos y de Apoyo	0	0	0	0	0	0
	Apoyo al proceso presupuestario y para mejorar la eficiencia institucional	0	0	0	0	0	0
	Apoyo a la función pública y al mejoramiento de la gestión	0	0	0	0	0	0
	Operaciones ajenas	0	0	0	0	0	0
	Compromisos	0	0	0	0	0	0
	Obligaciones	0	0	0	0	0	0
	Desastres Naturales	0	0	0	0	0	0
	Pensiones y jubilaciones	0	0	0	0	0	0
	Aportaciones a la seguridad social	0	0	0	0	0	0
	Aportaciones a fondos de estabilización	0	0	0	0	0	0
	Aportaciones a fondos de inversión y reestructura de pensiones	0	0	0	0	0	0
	Programas de Gasto Federalizado (Gobierno Federal)	0	0	0	0	0	0
	Gasto Federalizado	0	0	0	0	0	0
	Participaciones a entidades federativas y municipios	0	0	0	0	0	0
	Costo financiero, deuda o apoyos a deudores y ahorradores de la banca	0	0	0	0	0	0
	Adeudos de ejercicios fiscales anteriores	0	0	0	0	0	0
	Total del Gasto	542,171,399	0	542,171,399	542,171,399	441,944,699	0

AUTORIZO

DR. JOSE LUIS GONZALEZ PINZON
DIR. GRAL. DE REPS EN CAMPECHE

REVISO

C.P. ALEJANDRO S. MONTEO BARRANCOS
JEFE DE DEPTO. DE EJERCICIO DEL GASTO

ELABORO

C.P. PATRICIA V. PANTI NOVELO
APOYO ADMINISTRATIVO

Conciliación entre los Egresos Presupuestarios y los Gastos Contables
del 1 de enero al 31 de diciembre de 2019

(pesos)

Ente Público: REGIMEN ESTATAL DE PROTECCION SOCIAL EN SALUD EN CAMPECHE

1. Total de egresos (presupuestarios)		542,171,399.48
2. Menos egresos presupuestarios no contables		130,998,408.80
Materias Primas y Materiales de Producción y Comercialización		
Materiales y Suministros		
Mobiliario y equipo de administración	1,656,043.68	
Mobiliario y equipo educacional y recreativo	0.00	
Equipo e instrumental médico y de laboratorio	42,154,401.12	
Vehículos y equipo de transporte	1,957,200.00	
Equipo de defensa y seguridad	0.00	
Maquinaria, otros equipos y herramientas	836,831.19	
Activos biológicos	0.00	
Bienes inmuebles	0.00	
Activos intangibles	71,204.01	
Obra Pública en Bienes de Dominio Público		
Obra pública en bienes propios	0.00	
Acciones y participaciones de capital	0.00	
Compra de títulos y valores	0.00	
Concesión de Préstamos		
Inversiones en fideicomisos, mandatos y otros análogos	0.00	
Provisiones para contingencias y otras erogaciones especiales	0.00	
Amortización de la deuda pública	0.00	
Adeudos de ejercicios fiscales anteriores (ADEFAS)	84,322,728.80	
Otros Egresos Presupuestales No Contables	0.00	
	84,322,728.80	
3. Más gastos contables no presupuestales		5,291,636.05
Estimaciones, depreciaciones, deterioros, obsolescencia y amortizaciones	4,472,070.65	
Provisiones	0.00	
Disminución de inventarios	0.00	
Aumento por insuficiencia de estimaciones por pérdida o deterioro u obsolescencia	0.00	
Aumento por insuficiencia de provisiones	0.00	
Otros Gastos	819,565.40	
Otros Gastos Contables No Presupuestarios	0.00	
4. Total de Gasto Contable (4 = 1 - 2 + 3)		416,464,626.73

AUTORIZO

DR. JOSE LUIS GONZALEZ PINZON
DIR. GRAL. DEL REPS EN CAMPECHE

Vo.Bo.

I. C. M. S. TORRES
DIR. DE FINANCIAMIENTO DEL REPS EN CAMPECHE

REVISO

C.P. ALEJANDRO S. MONTEJO BARRANCOS
JEFE DE DEPTO DE EJERCICIO DEL GASTO

ELABORO


C.P. PATRICIA V. PANTI NOVELO
APOYO ADMINISTRATIVO

Conciliación entre los Ingresos Presupuestarios y Contables
del 1 de enero al 31 de diciembre de 2019
 (pesos)

Ente Público: REGIMEN ESTATAL DE PROTECCION SOCIAL EN SALUD EN CAMPECHE

1. Ingresos Presupuestarios		495,584,744.67
2. Más ingresos contables no presupuestarios		0.00
Ingresos financieros	0	
Incremento por variación de inventarios	0	
Disminución del exceso de estimaciones por pérdida o deterioro u obsolescencia	0	
Disminución del exceso de provisiones	0	
Otros ingresos y beneficios varios	0	
Otros ingresos contables no presupuestarios	0	
3. Menos ingresos presupuestarios no contables		0.00
Aprovechamientos Patrimoniales	0	
Ingresos derivados de financiamientos	0	
Otros Ingresos presupuestarios no contables	0	
4. Ingresos Contables (4 = 1 + 2 - 3)		495,584,744.67

AUTORIZO




DR. JOSÉ LUIS GONZÁLEZ PINZÓN
DIR. GRAL. DEL REPSS EN CAMPECHE

Vo.Bo.




L.C. LETICIA MÉNDEZ TORRES
DIR. DE FINANCIAMIENTO DEL REPSS EN CAMPECHE

REVISO



C.P. ALEJANDRO S. MONTEJO BARRANCOS
JEFE DE DEPTO. DE EJERCICIO DEL GASTO

ELABORO



C.P. PATRICIA V. PANTI NOVELO
APOYO ADMINISTRATIVO

Estado Analítico de Ingresos
Del 1 de enero al 31 de diciembre de 2019
REGIMEN ESTATAL DE PROTECCION SOCIAL EN SALUD EN CAMPECHE

Ente Público:

Rubro de ingresos	Ingreso Modificado (5=1+2)				Diferencia (7=8-1)
	Estimado (1)	Ampliaciones y Reducciones (2)	Devenigado (4)	Recaudado (5)	
Impuestos	0.00	0.00	0.00	0.00	0.00
Cuotas y Aportaciones de Seguridad Social	0.00	0.00	0.00	0.00	0.00
Contribuciones de Mejoras	0.00	0.00	0.00	0.00	0.00
Derechos	0.00	0.00	0.00	0.00	0.00
Productos	3,840,462.61	0.00	3,840,462.61	3,840,462.61	0.00
Aprocheamientos	0.00	0.00	0.00	0.00	0.00
Ingresos por Ventas de Bienes, prestación de Servicios y otros ingresos	787,792.08	0.00	787,792.08	787,792.08	0.00
Participaciones, Aportaciones, convenios, incentivos derivados de la colaboración fiscal y fondos distintos de aportaciones	6,371,493.06	0.00	6,371,493.06	6,371,493.06	0.00
Transferencias, Asignaciones y Subsidios y subvenciones y pensiones y jubilaciones	484,584,996.92	0.00	484,584,996.92	484,584,996.92	0.00
Ingresos Derivados de Financiamientos	0.00	0.00	0.00	0.00	0.00
Total	485,584,744.67	0.00	485,584,744.67	485,584,744.67	0.00

Ingresos excedentes*

Estado Analítico de Ingresos Por Fuente de Financiamiento	Ingreso Modificado (8=7+2)				Diferencia (7=8-1)
	Estimado (1)	Ampliaciones y Reducciones (2)	Devenigado (4)	Recaudado (5)	
Ingresos del poder ejecutivo federal o estatal y de los municipios	6,371,493.06	0.00	6,371,493.06	6,371,493.06	0.00
Impuestos	0.00	0.00	0.00	0.00	0.00
Cuotas y Aportaciones de Seguridad Social	0.00	0.00	0.00	0.00	0.00
Contribuciones de Mejoras	0.00	0.00	0.00	0.00	0.00
Derechos	0.00	0.00	0.00	0.00	0.00
Productos	0.00	0.00	0.00	0.00	0.00
Aprocheamientos	0.00	0.00	0.00	0.00	0.00
Participaciones, Aportaciones, convenios, incentivos derivados de la colaboración fiscal y fondos distintos de aportaciones	0.00	0.00	0.00	0.00	0.00
Transferencias, Asignaciones y Subsidios y subvenciones y pensiones y jubilaciones	6,371,493.06	0.00	6,371,493.06	6,371,493.06	0.00
Ingresos de los entes públicos de los poderes legislativo y judicial, de los órganos autónomos y del sector paraestatal o paramunicipal, así como de las empresas productivas del estado	489,213,251.61	0.00	489,213,251.61	489,213,251.61	0.00
Cuotas y Aportaciones de Seguridad Social	0.00	0.00	0.00	0.00	0.00
Productos	3,840,462.61	0.00	3,840,462.61	3,840,462.61	0.00
Ingresos por Ventas de Bienes, prestación de Servicios y otros ingresos	787,792.08	0.00	787,792.08	787,792.08	0.00
Transferencias, Asignaciones, Subsidios y subvenciones	484,584,996.92	0.00	484,584,996.92	484,584,996.92	0.00
Ingresos derivados de financiamiento	0.00	0.00	0.00	0.00	0.00
Ingresos Derivados de Financiamientos	0.00	0.00	0.00	0.00	0.00
Total	485,584,744.67	0.00	485,584,744.67	485,584,744.67	0.00

Ingresos excedentes*

AUTORIZO

DR. JOSÉ LUIS GONZÁLEZ RINCÓN
DIR. GEN. DEL REPS EN CAMPECHE

REVISO

C.F. ALEJANDRO S. MONTECÓ BARRANCO
JEFE DE DEPTO DE EJERCICIO DEL GASTO

ELABORO

C.F. PATRICIA V. PANTI NOVELO
APOYO ADMINISTRATIVO

Estado Analítico del Ejercicio del Presupuesto de Egresos
 Clasificación por Objeto del Gasto (Capítulo y Concepto)
 Del 1 de enero al 31 de diciembre de 2019
REGIMEN ESTATAL DE PROTECCION SOCIAL EN SALUD EN CAMPECHE
 Ente Público.

Concepto	Egresos				Subejercicio 6 = (3-4)
	Aprobado 1	Ampliaciones/ (Reducciones) 2	Modificado 3 = (1 + 2)	Devengado 4	
Servicios Personales					
Remuneraciones al Personal de Carácter Permanente	145,990,480.88	0.00	145,990,480.88	145,990,480.88	145,769,745.08
Remuneraciones al Personal de Carácter Transitorio					
Remuneraciones Adicionales y Especiales	145,990,480.88		145,990,480.88	145,990,480.88	145,769,745.08
Seguridad Social					
Otras Prestaciones Sociales y Económicas					
Previsiones					
Pago de Estímulos a Servidores Públicos					
Materiales y Suministros					
Materiales de Administración, Emisión de Documentos y Artículos Oficiales	92,705,507.03	0.00	92,705,507.03	92,705,507.02	65,288,427.69
Alimentos y Utensilios	5,392,357.76		5,392,357.76	5,392,357.75	4,465,869.79
	1,703,228.95		1,703,228.95	1,703,228.95	1,644,051.55
Materias Primas y Materiales de Producción y Comercialización					
Materiales y Artículos de Construcción y de Reparación	1,057,805.22		1,057,805.22	1,057,805.22	712,692.75
Productos Químicos, Farmacéuticos y de Laboratorio	71,133,126.71		71,133,126.71	71,133,126.71	49,341,243.21
Combustibles, Lubricantes y Aditivos	3,649,381.55		3,649,381.55	3,649,381.55	3,649,381.55
Vestuario, Blancos, Prendas de Protección y Artículos Deportivos	6,367,271.94		6,367,271.94	6,367,271.94	2,453,970.30
Materiales y Suministros Para Seguridad			0.00		
Herramientas, Refacciones y Accesorios Menores	3,402,334.90		3,402,334.90	3,402,334.90	3,021,218.54
Servicios Generales					
Servicios Básicos	172,477,002.78	0.00	172,477,002.78	172,477,002.78	140,227,804.70
Servicios de Arrendamiento	15,916,112.18		15,916,112.18	15,916,112.18	15,783,052.99
Servicios Profesionales, Científicos, Técnicos y Otros Servicios	16,652,729.86		16,652,729.86	16,652,729.86	16,649,307.86
Servicios Financieros, Bancarios y Comerciales	79,434,582.72		79,434,582.72	79,434,582.72	60,735,009.86
Servicios de Instalación, Reparación, Mantenimiento y Conservación	4,914,760.72		4,914,760.72	4,914,760.72	4,565,403.88
Servicios de Comunicación Social y Publicidad.	52,289,051.77		52,289,051.77	52,289,051.77	39,294,264.57
Servicios de Traslado y Viáticos	3,193,445.08		3,193,445.08	3,193,445.08	3,123,445.09
Servicios Oficiales	41,753.45		41,753.45	41,753.45	41,753.45
Otros Servicios Generales	34,567.00		34,567.00	34,567.00	34,567.00
Transferencias, Asignaciones, Subsidios y Otras Ayudas					
Transferencias Internas y Asignaciones al Sector Público	0.00	0.00	0.00	0.00	0.00
Transferencias al Resto del Sector Público					
Subsidios y Subvenciones					
Ayudas Sociales					




X

Concepto	Egresos				Subejercicio
	Aprobado 1.00	Ampliaciones/ (Reducciones) 2.00	Modificado 3 = (1 + 2)	Pagado 4.00	
pensiones y Jubilaciones			0.00		0.00
Transferencias a Fideicomisos, Mandatos y Otros Analogos			0.00		0.00
Transferencias a la Seguridad Social			0.00		0.00
Donativos			0.00		0.00
Transferencias al Exterior			0.00		0.00
Bienes Muebles, Inmuebles e Intangibles	46,675,680.00	0.00	46,675,680.00	6,335,992.48	0.00
Mobiliario y Equipo de Administración	1,656,043.68		1,656,043.68	1,550,830.86	0.00
Mobiliario y Equipo Educativo y Recreativo	0.00		0.00		0.00
Equipo e Instrumental Médico y de Laboratorio	42,154,401.12		42,154,401.12	2,292,797.98	0.00
Vehículos y Equipo de Transporte	1,957,200.00		1,957,200.00	1,957,200.00	0.00
Equipo de Defensa y Seguridad			0.00		0.00
Maquinaria, Otros Equipos y Herramientas	836,831.19		836,831.19	463,959.63	0.00
Activos Biológicos			0.00		0.00
Bienes Inmuebles			0.00		0.00
Activos Intangibles	71,204.01		71,204.01	71,204.01	0.00
Inversión Pública	0.00		0.00	0.00	0.00
Obra Pública en Bienes de Dominio Público			0.00		0.00
Obra Pública en Bienes Propios			0.00		0.00
Proyectos Productivos y Acciones de Fomento			0.00		0.00
Inversiones Financieras y Otras Provisiones	0.00		0.00	0.00	0.00
Inversiones Para el Fomento de Actividades Productivas.			0.00		0.00
Acciones y Participaciones de Capital			0.00		0.00
Compra de Títulos y Valores			0.00		0.00
Concesión de Préstamos			0.00		0.00
Inversiones en Fideicomisos, Mandatos y Otros Analogos			0.00		0.00
Otras Inversiones Financieras			0.00		0.00
Provisiones para Contingencias y Otras Erogaciones Especiales			0.00		0.00
Participaciones y Aportaciones	0.00		0.00	0.00	0.00
Participaciones			0.00		0.00
Aportaciones			0.00		0.00
Convenios			0.00		0.00
Deuda Pública	84,322,728.80	0.00	84,322,728.80	84,322,728.80	0.00
Amortización de la Deuda Pública			0.00		0.00
Intereses de la Deuda Pública			0.00		0.00
Comisiones de la Deuda Pública			0.00		0.00
Gastos de la Deuda Pública			0.00		0.00
Costo por Coberturas			0.00		0.00
Apoyos Financieros			0.00		0.00
Adeudos de Ejercicios Fiscales Anteriores (Adefas)	84,322,728.80		84,322,728.80	84,322,728.80	0.00
Total del Gasto	542,171,399.49	0.00	542,171,399.49	441,944,698.75	0.01

AUTORIZO

DR. JOSE LUIS GONZALEZ TORRES
DIR. GRAL. DEL REPS EN CAMPECHE

Vo.Bo.
DIR. DE FINANZAS Y PRESUPUESTO DEL REPS EN CAMPECHE

REVISO

C.P. ALEJANDRO S. MONTEJO BARRANCOS
JEFE DE DEPTO DE EJERCICIO DEL GASTO

LABORO

C.P. PATRICIA V. PANTI NOVELO
APOYO ADMINISTRATIVO

Estado Analítico del Ejercicio del Presupuesto de Egresos
Clasificación Económica (por Tipo de Gasto)
Del 1 de enero al 31 de diciembre de 2019
REGIMEN ESTATAL DE PROTECCION SOCIAL EN SALUD EN CAMPECHE

Ente Público:

Concepto	Egresos					Subejercicio 6 = (3 - 4)
	Aprobado 1	Ampliaciones/ (Reducciones) 2	Modificado 3 = (1 + 2)	Devengado 4	Pagado 5	
Gasto Corriente	411,172,990.69	0	411,172,990.69	411,172,990.68	351,285,977.47	0.01
Gasto de Capital	46,675,680.00	0	46,675,680.00	46,675,680.00	6,335,992.48	0.00
Amortización de la Deuda y Disminución de Pasivos	84,322,728.80	0	84,322,728.80	84,322,728.80	84,322,728.80	0.00
Pensiones y Jubilaciones	0	0	0	0		0
Participaciones	0	0	0	0		0
Total del Gasto	542,171,399.49	0	542,171,399.49	542,171,399.48	441,944,698.75	0.01

AUTORIZO

DR. JOSE LUIS GONZALEZ PINZON
 DIR. GRAL. DEL REPOS EN CAMPECHE

Vp.Boj

L. GONZALEZ PINZON
 DIR. DE FINANCIAMIENTO DEL REPOS EN CAMPECHE

REVISO

C.P. ALEJANDRO S. MONTEJO BARRANCOS
 JEFE DE DEPTO DE EJERCICIO DEL GASTO

ELABORO

C.P. PATRICIA V. PANTI NOVELO
 APOYO ADMINISTRATIVO

Estado Analítico del Ejercicio del Presupuesto de Egresos
 Clasificación Administrativa
 Del 1 de enero al 31 de diciembre de 2019
REGIMEN ESTATAL DE PROTECCION SOCIAL EN SALUD EN CAMPECHE

Ente Público:

Concepto	Egresos					Subejercicio 6 = (3 - 4)
	Aprobado 1	Ampliaciones/ (Reducciones) 2	Modificado 3 = (1 + 2)	Devengado 4	Pagado 5	
RÉGIMEN ESTATAL DE PROTECCIÓN SOCIAL EN SALUD	542,171,399.49	0.00	542,171,399.49	542,171,399.48	441,944,698.75	0.01
Total del Gasto	542,171,399.49	0.00	542,171,399.49	542,171,399.48	441,944,698.75	0.01

AUTORIZO

DR. JOSÉ LUIS GONZÁLEZ PINZÓN
 DIR. GRAL. DEL REPS EN CAMPECHE

Votado

DR. JUAN CARLOS TORRES
 DIR. DE FINANCIAMIENTO DEL REPS EN CAMPECHE

REVISO

C.P. ALEJANDRO S. MONTEJO BARRANCOS
 JEFE DE DEPTO DE ENERGÍA DEL GASTO

ELABORO


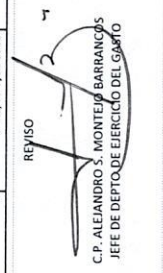

C.P. PATRICIA V. PANTI NOVELO
 APOYO ADMINISTRATIVO

Estado Analítico del Ejercicio del Presupuesto de Egresos
 Clasificación Funcional (Finalidad y Función)
 Del 1 de enero al 31 de diciembre de 2019

REGIMEN ESTATAL DE PROTECCION SOCIAL EN SALUD EN CAMPECHE

Ente Público:

Concepto	Egresos					Subjerarcho
	Aprobado 1	Ampliaciones/ (Reducciones) 2	Modificado 3 = (1 + 2)	Devengado 4	Pagado 5	
Gobierno	0	0	0	0	0	0
Legislación	0	0	0	0	0	0
Justicia	0	0	0	0	0	0
Coordinación de la Política de Gobierno	0	0	0	0	0	0
Relaciones Exteriores	0	0	0	0	0	0
Asuntos Financieros y Hacendarios	0	0	0	0	0	0
Seguridad Nacional	0	0	0	0	0	0
Asuntos de Orden Público y de Seguridad Interior	0	0	0	0	0	0
Otros Servicios Generales	0	0	0	0	0	0
Desarrollo Social	542,171,399.49	0	542,171,399.49	542,171,399.48	441,944,698.75	0.01
Protección Ambiental	0	0	0	0	0	0
Vivienda y Servicios a la Comunidad	0	0	0	0	0	0
Salud	542,171,399.49	0	542,171,399.49	542,171,399.48	441,944,698.75	0.01
Recreación, Cultura y Otras Manifestaciones Sociales	0	0	0	0	0	0
Educación	0	0	0	0	0	0
Protección Social	0	0	0	0	0	0
Otros Asuntos Sociales	0	0	0	0	0	0
Desarrollo Económico	0	0	0	0	0	0
Asuntos Económicos, Comerciales y Laborales en General	0	0	0	0	0	0
Agricultura, Silvicultura, Pesca y Caza	0	0	0	0	0	0
Combustibles y Energía	0	0	0	0	0	0
Minería, Manufacturas y Construcción	0	0	0	0	0	0
Transporte	0	0	0	0	0	0
Comunicaciones	0	0	0	0	0	0
Turismo	0	0	0	0	0	0
Ciencia, Tecnología e Innovación	0	0	0	0	0	0
Otras Industrias y Otros Asuntos Económicos	0	0	0	0	0	0
Otras no Clasificadas en Funciones Anteriores	0	0	0	0	0	0
Transacciones de la Deuda Pública / Costo Financiero de la Deuda	0	0	0	0	0	0
Transferencias, Participaciones y Aportaciones entre Diferentes Niveles y Ordenes de Gobierno	0	0	0	0	0	0
Saneamiento del Sistema Financiero	0	0	0	0	0	0
Adeudos de Ejercicios Fiscales Anteriores	0	0	0	0	0	0
Total del Gasto	542,171,399.49	0	542,171,399.49	542,171,399.48	441,944,698.75	0.01

<p>AUTORIZO</p>  <p>DR. JOSÉ LUIS GONZÁLEZ ESPINOZA DIR. GRAL. DEL REPS EN CAMPECHE</p>	<p>REVISO</p>  <p>C.P. ALEJANDRO S. MONTE BARRANCOS JEFE DE DEPTO. DE EJERCICIO DEL GASTO</p>	<p>ELABORO</p>  <p>C.P. PATRICIA V. PANTI NOVELO APOYO ADMINISTRATIVO</p>
---	---	---

Endeudamiento Neto





Del 1 de enero al 31 de diciembre de 2019

Ente Público: _____ REGIMEN ESTATAL DE PROTECCION SOCIAL EN SALUD EN CAMPECHE

Identificación de Crédito o Instrumento	Contratación/Colocación		Amortización		Endeudamiento Neto C = A - B
	A	B	A	B	
Creditos Bancarios					
					0
					0
					0
					0
					0
					0
					0
					0
					0
					0
					0
					0
					0
					0
Total Créditos Bancarios	0				0

Otros Instrumentos de Deuda					
					0
					0
					0
					0
					0
					0
					0
					0
					0
					0
					0
					0
					0
					0
					0
Total Otros Instrumentos de Deuda	0				0

TOTAL	0				0
--------------	----------	--	--	--	----------

AUTORIZO  DR. JOSE LUIS GONZALEZ PINZON DIR. GRAL. DEL REPS EN CAMPECHE	Vo.Bo.  L.C. GABRIELA ARRIAGA TORRES DIR. DE FINANZAS, BIENESTAR DEL REPS EN CAMPECHE	REVISO  C.P. ALEJANDRO S. MONTERO BARRANCOS JEFE DE DEPTO DE EJERCICIO DEL GASTO	ELABORO  C.P. PATRICIA V. PANTI NOVELO APOYO ADMINISTRATIVO
---	---	---	---

Intereses de la Deuda





Del 1 de enero al 31 de diciembre de 2019

Ente Público: REGIMEN ESTATAL DE PROTECCION SOCIAL EN SALUD EN CAMPECHE

Identificación de Crédito o Instrumento	Devengado	Pagado
Créditos Bancarios		
Total de intereses de Créditos Bancarios	0	0

Otros Instrumentos de Deuda		
de intereses de Otros Instrumentos de Deuda	0	0

TOTAL	0	0
--------------	----------	----------

AUTORIZO  DR. JOSE LUIS GONZALEZ PINZON DIR. GRAL. DEL REPSS EN CAMPECHE	Vo.Bo.  L.C. LUIS V. FRAUMEN TORRES DIR DE FINANCIAMIENTO DEL REPSS EN CAMPECHE	REVISO  C.P. ALEJANDRO S. MONTÉJO BARRANCOS JEFE DE DEPTO DE EJERCICIO DEL GASTO	ELABORO  C.P. PATRICIA V. PANTI NOVELO APOYO ADMINISTRATIVO
---	--	--	---

Indicadores de Postura Fiscal
del 1 de enero al 30 de septiembre de 2019

Ente Público: REGIMEN ESTATAL DE PROTECCION SOCIAL EN SALUD EN CAMPECHE

Concepto	Estimado	Devengado	Pagado ³
I. Ingresos Presupuestarios (I=1+2)	495,584,744.67	495,584,744.67	495,584,744.67
1. Ingresos del Gobierno de la Entidad Federativa ¹	495,584,744.67	495,584,744.67	495,584,744.67
2. Ingresos del Sector Paraestatal ¹	0.00	0.00	0.00
II. Egresos Presupuestarios (II=3+4)	457,848,670.69	457,848,670.68	357,621,969.95
3. Egresos del Gobierno de la Entidad Federativa ²	457,848,670.69	457,848,670.68	357,621,969.95
4. Egresos del Sector Paraestatal ²	0.00	0.00	0.00
III. Balance Presupuestario (Superávit o Déficit) (III = I - II)	37,736,073.98	37,736,073.99	137,962,774.72

Concepto	Estimado	Devengado	Pagado ³
III. Balance presupuestario (Superávit o Déficit)	37,736,073.98	37,736,073.99	137,962,774.72
IV. Intereses, Comisiones y Gastos de la Deuda			
V. Balance Primario (Superávit o Déficit) (V= III - IV)	37,736,073.98	37,736,073.99	137,962,774.72

Concepto	Estimado	Devengado	Pagado ³
A. Financiamiento			
B. Amortización de la deuda	84,322,728.80	84,322,728.80	84,322,728.80
C. Endeudamiento ó desendeudamiento (C = A - B)	-84,322,728.80	-84,322,728.80	-84,322,728.80

AUTORIZO

DR. JOSE LUIS GONZALEZ PINZON
DIR. GRAL. DEL REPOSS EN CAMPECHE

No. Pg.

L.C. PATRICIA V. PANTI NOVELO
DIR. DE FINANCIAMIENTO DEL REPOSS EN CAMPECHE

REVISO

C.P. ALEJANDRO S. MONTEJO BARRANCOS
JEFE DE DEPTO DE EJERCICIO DEL GASTO

ELABORO

C.P. PATRICIA V. PANTI NOVELO
APOYO ADMINISTRATIVO

REGIMEN ESTATAL DE PROTECCION SOCIAL EN SALUD EN CAMPECHE

NOTAS A LOS ESTADOS FINANCIEROS

AL 31 DE DICIEMBRE DE 2019

Con el propósito de dar cumplimiento a los artículos 46 y 49 de la Ley General de Contabilidad Gubernamental, los entes públicos deberán acompañar notas a los estados financieros cuyos rubros así lo requieran teniendo presente los postulados de revelación suficiente e importancia relativa con la finalidad, que la información sea de mayor utilidad para los usuarios.

A continuación se presentan los tres tipos de notas que acompañan a los estados, a saber:

- a) Notas de desglose;
- b) Notas de memoria (cuentas de orden), y
- c) Notas de gestión administrativa.

a) NOTAS DE DESGLOSE

I) NOTAS AL ESTADO DE SITUACIÓN FINANCIERA

Activo

- Efectivo y Equivalentes

1. Se informará acerca de los fondos con afectación específica, el tipo y monto de los mismos; de las inversiones financieras se revelará su tipo y monto, su clasificación en corto y largo plazo separando aquéllas que su vencimiento sea menor a 3 meses.

A continuación se relacionan las cuentas que integran el rubro de efectivo y equivalentes:

Concepto	2019	2018
BANCOS/TESORERÍA	\$ 99,113,807.39	\$ 47,297,600.58
INVERSIONES TEMPORALES (HASTA 3 MESES)	\$.00	\$.00
FONDOS CON AFECTACIÓN ESPECÍFICA	\$.00	\$.00
Suma	\$ 99,113,807.39	\$ 47,297,600.58

Bancos/Tesorería

Representa el monto de efectivo disponible propiedad de **ENTE/INSTITUTO**, en instituciones bancarias, su importe se integra por:

Banco	Importe
BANCOMER	\$ 489,396.51
HSBC	\$ 84,523,202.34
BANAMEX	\$ 37,265.87
SCOTIABANK	\$ 13,963,779.39
SANTANDER	\$.00
TESOFE	\$ 100,163.28
Suma	\$ 99,113,807.39

Inversiones Temporales

Representa el monto de efectivo invertido por **ENTE/INSTITUTO**, la cual se efectúa a plazos que van de inversión a la vista hasta 90 días, su importe se integra

Banco	Importe
	\$.00
	\$.00
NO APLICA	\$.00
	\$.00
	\$.00
Suma	\$ -

Fondos con Afectación Específica

Representan el monto de los fondos con afectación específica que deben financiar determinados gastos o actividades.

Banco	Importe
NO APLICA	\$.00
	\$.00
Suma	\$ -

ELABORÓ:

AUTORIZÓ:

REGIMEN ESTATAL DE PROTECCION SOCIAL EN SALUD EN CAMPECHE

NOTAS A LOS ESTADOS FINANCIEROS

- Derechos a recibir Efectivo y Equivalentes y Bienes o Servicios a Recibir**

2. Por tipo de contribución se informará el monto que se encuentre pendiente de cobro y por recuperar de hasta cinco ejercicios anteriores, asimismo se deberán considerar los montos sujetos a algún tipo de juicio con una antigüedad mayor a la señalada y la factibilidad de cobro.

Concepto	2019	2018
CUENTAS POR COBRAR A CORTO PLAZO	\$.00	\$.00
DEUDORES DIVERSOS POR COBRAR A CORTO PLAZO	\$ 12,606,879.40	\$ 16,903,345.26
OTROS DERECHOS A RECIBIR EFECTIVO O EQUIVALENTES A CORTO	\$.00	\$.00
Suma	\$ 12,606,879.40	\$ 16,903,345.26

Las Cuentas por Cobrar a Corto Plazo se integran por:

Concepto	2019	2018
	NO APLICA	
Suma	\$ -	\$ -

Deudores Diversos por Cobrar a Corto Plazo

Representa el monto de los derechos de cobro a favor del ente público

Otros Derechos a recibir Efectivo y Equivalentes a Corto Plazo

NO APLICA

- Bienes Disponibles para su Transformación o Consumo (inventarios)**

NO APLICA

- Inversiones Financieras**

NO APLICA

- Bienes Muebles, Inmuebles e Intangibles**

8. Se informará de manera agrupada por cuenta, los rubros de Bienes Muebles e Inmuebles, el monto de la depreciación del ejercicio y la acumulada, el método de depreciación, tasas aplicadas y los criterios de aplicación de los mismos. Asimismo, se informará de las características significativas del estado en que se encuentren los activos.

9. Se informará de manera agrupada por cuenta, los rubros de activos intangibles y diferidos, su monto y naturaleza, amortización del ejercicio, amortización acumulada, tasa y método aplicados.

Bienes Inmuebles, Infraestructura y Construcciones en Proceso

Se integra de la siguiente manera:

Concepto	2019	2018
TERRENOS	\$.00	\$.00
OTROS BIENES INMUEBLES	\$.00	\$.00
Subtotal BIENES MUEBLES	\$ -	\$ -

ELABORÓ:

AUTORIZÓ:

REGIMEN ESTATAL DE PROTECCION SOCIAL EN SALUD EN CAMPECHE

NOTAS A LOS ESTADOS FINANCIEROS

Bienes Muebles, Intangibles y Depreciaciones

Se integran de la siguiente manera:

Concepto	2019	2018
MOBILIARIO Y EQUIPO DE ADMINISTRACIÓN	8,524,770.91	7,278,169.89
MOBILIARIO Y EQUIPO EDUCACIONAL Y RECREATIVO	248,999.13	774,575.12
EQ E INSTRUMENTAL MEDICO Y DE LAB	53,885,269.96	11,039,029.20
VEHICULOS Y EQUIPO DE TRANSPORTE	4,158,311.99	2,207,111.99
MAQUINARIA, OTROS EQUIPOS Y HERRAMIENTAS	1,293,600.72	607,704.47
Subtotal BIENES MUEBLES	68,110,952.71	21,906,590.67
SOFTWARE	388,805.97	317,601.96
LICENCIAS	30,009.20	30,009.20
Subtotal ACTIVOS INTANGIBLES	418,815.17	347,611.16
DEPRECIACIÓN ACUMULADA DE BIENES MUEBLES	6,577,447.24	4,392,062.01
AMORTIZACION ACUMULADA DE ACTIVOS INTANGIBLES	144,752.08	115,175.49
CIÓN, DETERIORO Y AMORTIZACIÓN ACUMULADA DE BIENES	6,722,199.32	4,507,237.50
Suma	61,807,568.56	17,746,964.33

Activo Diferido

Se integran de la siguiente manera:

Concepto	2019	2018
NO APLICA	\$.00	\$.00

- Estimaciones y Deterioros

NO APLICA

- Otros Activos

NO APLICA

Pasivo

1. Se elaborará una relación de las cuentas y documentos por pagar en una desagregación por su vencimiento en días a 90, 180, menor o igual a 365 y mayor a 365. Asimismo, se informará sobre la factibilidad del pago de dichos pasivos.
2. Se informará de manera agrupada los recursos localizados en Fondos de Bienes de Terceros en Administración y/o en Garantía a corto y largo plazo, así como la naturaleza de dichos recursos y sus características cualitativas significativas que les afecten o pudieran afectarles financieramente.
3. Se informará de las cuentas de los pasivos diferidos y otros, su tipo, monto y naturaleza, así como las características significativas que les impacten o pudieran impactarles financieramente.

Este género se compone de dos grupos, el Pasivo Circulante y el Pasivo No Circulante, en éstos inciden pasivos derivados de operaciones por servicios personales, cuentas por pagar por operaciones presupuestarias devengadas y contabilizadas al 30 de septiembre del ejercicio correspondiente; pasivos por obligaciones laborales, a continuación se presenta la integración del pasivo:

Concepto	2019	2018
PASIVO CIRCULANTE	\$ 220,431,786.82	\$ 212,243,408.85
PASIVO NO CIRCULANTE	\$.00	\$.00
Suma de Pasivo	\$ 220,431,786.82	\$ 212,243,408.85

- Pasivo Circulante

Destacan entre las principales partidas del Pasivo Circulante las siguientes:

Concepto	Importe
SERVICIOS PERSONALES POR PAGAR A CORTO PLAZO	\$ 370,526.16
RETENCIONES Y CONTRIBUCIONES POR PAGAR A CORTO PLAZO	\$ 2,956,355.63
INGRESOS POR CLASIFICAR	\$.00
PROVEEDORES POR PAGAR A CORTO PLAZO	\$ 207,541,988.84
OTRAS CUENTAS POR PAGAR A CORTO PLAZO	\$ 9,562,916.19
Suma PASIVO CIRCULANTE	\$ 220,431,786.82

ELABORÓ:

AUTORIZÓ:

REGIMEN ESTATAL DE PROTECCION SOCIAL EN SALUD EN CAMPECHE

NOTAS A LOS ESTADOS FINANCIEROS

Servicios Personales por Pagar a Corto Plazo

El importe de esta cuenta esta constituido principalmente por: gratificaciones pendientes de cobro.

Retenciones por Pagar a Corto Plazo

El importe de esta cuenta esta constituido principalmente por: Retenciones de ISR por Sueldos y Salarios, Honorarios y por Arrendamiento, mismo que se pagan en el mes de enero del ejercicio siguiente.

Ingresos por Clasificar a Corto Plazo

NO APLICA

Proveedores por Pagar a Corto Plazo

Representa los adeudos con proveedores derivados de operaciones de *ENTE/INSTITUTO*, con vencimiento menor o igual a doce meses.

- Pasivo No Circulante

Destacan entre las principales partidas del Pasivo No Circulante las siguientes:

Concepto	2019
PROVISIÓN PARA CONTINGENCIAS A LARGO PLAZO	\$.00
Suma de Pasivos a Largo Plazo	\$ -

II) NOTAS AL ESTADO DE ACTIVIDADES

Ingresos de Gestión

1. De los rubros de impuestos, cuotas y aportaciones de seguridad social, contribuciones de mejoras, derechos, productos, aprovechamientos, y de ingresos por venta de bienes y prestación de servicios, los cuales están armonizados con los rubros del Clasificador por Rubros de Ingresos, se informarán los montos totales y cualquier característica significativa.

Concepto	Importe
PRODUCTOS	3,840,462.61
INGRESOS DE GESTION	3,840,462.61

El monto de esta cuenta representa los rendimientos financieros generados por las cuentas bancarias

Participaciones, Aportaciones, Convenios, Incentivos Derivados de la Colaboración Fiscal, Fondos Distintos de Aportaciones, Transferencias, Asignaciones, Subsidios y Subvenciones, y Pensiones y Jubilaciones

2. De los rubros de participaciones, aportaciones, convenios, incentivos derivados de la colaboración fiscal, fondos distintos de aportaciones, transferencias, asignaciones, subsidios y subvenciones, y pensiones y jubilaciones, los cuales están armonizados con los rubros del Clasificador por Rubros de Ingresos, se informarán los montos totales y cualquier característica significativa.

Concepto	Importe
PARTICIPACIONES	
Subtotal Participaciones	0
APORTACIONES	
Subtotal Aportaciones	0
CONVENIOS	
Subtotal Convenios	6,371,493.06
INCENTIVOS DERIVADOS DE LA COLABORACIÓN FISCAL	
Subtotal Incentivos Derivados de la Colaboración Fiscal	0.00
FONDOS DISTINTOS DE APORTACIONES	
Subtotal Fondos Distintos de Aportaciones	0.00
TRANSFERENCIAS Y ASIGNACIONES	82,925,926.58
Subtotal Transferencias y Asignaciones	82,925,926.58
SUBSIDIOS Y SUBVENCIONES	401,659,070.34
Subtotal Transferencias y Asignaciones	401,659,070.34
PENSIONES Y JUBILACIONES	0
Subtotal Pensiones y Jubilaciones	0
Total de aportaciones, convenios, incentivos derivados de la colaboración fiscal, transferencias..	490,956,489.98

REGIMEN ESTATAL DE PROTECCION SOCIAL EN SALUD EN CAMPECHE

NOTAS A LOS ESTADOS FINANCIEROS

radicaciones	2019
TESOFE	\$ 140,958,227.24
CUOTA SOCIAL	\$ 225,855,004.47
ASE	\$ 82,925,926.58
SMSXXI	\$ 6,371,493.06
GASTOS CAT	\$ 34,845,838.63
Suma de Pasivo	\$ 490,956,489.98

Los importes de tesofe, cuota social y gastos catastróficos incluyen radicaciones correspondientes al ejercicio 2018 depositadas en 2019

en Gastos Catastróficos, se realizó el reintegro de 17 casos con sus respectivos intereses generados el 31 de enero de 2019:

CONCEPTO	importe
17 CASOS	\$ 812,424.00
INTERESES GENERADOS	\$ 69,665.36
TOTAL	\$ 882,089.36

Otros Ingresos y Beneficios

Concepto	Importe
OTROS INGRESOS Y BENEFICIOS VARIOS	787,792.08
Subtotal Otros Ingresos y Beneficios Varios	787,792.08

3. De los rubros de Ingresos Financieros, Incremento por Variación de Inventarios, Disminución del Exceso de Estimaciones por Pérdida o Deterioro u Obsolescencia, Disminución del Exceso de Provisiones, y de Otros Ingresos y Beneficios Varios, se informarán los montos totales y cualquier característica significativa.

Gastos y Otras Pérdidas:

1. Explicar aquellas cuentas de gastos de funcionamiento, transferencias, subsidios y otras ayudas, participaciones y aportaciones, otros gastos y pérdidas extraordinarias, así como los ingresos y gastos extraordinarios, que en lo individual representen el 10% o más del total de los gastos.

Concepto	Importe
GASTOS DE FUNCIONAMIENTO	411,172,990.68
TRANSFERENCIAS, ASIGNACIONES, SUBSIDIOS Y OTRAS AYUDAS	
PARTICIPACIONES Y APORTACIONES	
INTERESES, COMISIONES Y OTROS GASTOS DE LA DEUDA PUBLICA	
OTROS GASTOS Y PÉRDIDAS EXTRAORDINARIAS	5,291,636.05
Suma de GASTOS Y OTRAS PÉRDIDAS	\$ 416,464,626.73

A su vez se presentan aquellos rubros que en forma individual representan el 8.0% o más del total de los gastos:

Concepto	Importe	%
REMUNERACIONES AL PERSONAL DE CARÁCTER PERMANENTE	145,990,480.88	35%
MATERIALES Y SUMINISTROS	92,705,507.02	22%
SERVICIOS GENERALES	172,477,002.78	41%

III) NOTAS AL ESTADO DE VARIACIÓN EN LA HACIENDA PÚBLICA

1. Se informará de manera agrupada, acerca de las modificaciones al patrimonio contribuido por tipo, naturaleza y monto.
2. Se informará de manera agrupada, acerca del monto y procedencia de los recursos que modifican al patrimonio generado.

En el periodo que se informa no hubo variaciones al Patrimonio Contribuido

En el periodo que se informa el patrimonio generado procede de la recepción de las radicaciones por convenios y transferencias federales etiquetadas

REGIMEN ESTATAL DE PROTECCION SOCIAL EN SALUD EN CAMPECHE

NOTAS A LOS ESTADOS FINANCIEROS

IV) NOTAS AL ESTADO DE FLUJOS DE EFECTIVO

Efectivo y equivalentes

1. El análisis de los saldos inicial y final que figuran en la última parte del Estado de Flujo de Efectivo en la cuenta de efectivo y equivalentes es como sigue:

Concepto	2019	2018
BANCOS/TESORERIA	99,113,807.39	47,297,600.58
BANCOS/DEPENDENCIAS Y OTROS	0	0
INVERSIONES TEMPORALES (HASTA 3 ME	0	0
FONDOS CON AFECTACIÓN ESPECIFICA	0	0
DEPÓSITOS DE FONDOS DE TERCEROS	0	0
Total de EFECTIVO Y EQUIVALENTES	\$ 99,113,807.39	\$ 47,297,600.58

V) CONCILIACIÓN ENTRE LOS INGRESOS PRESUPUESTARIOS Y CONTABLES, ASÍ COMO ENTRE LOS EGRESOS PRESUPUESTARIOS Y LOS GASTOS CONTABLES

La conciliación se presentará atendiendo a lo dispuesto por el Acuerdo por el que se emite el formato de conciliación entre los ingresos presupuestarios y contables, así como entre los egresos presupuestarios y los gastos contables.

b) NOTAS DE MEMORIA (CUENTAS DE ORDEN)

Las cuentas de orden se utilizan para registrar movimientos de valores que no afecten o modifiquen el balance del ente contable, sin embargo, su incorporación en libros es necesaria con fines de recordatorio contable, de control y en general sobre los aspectos administrativos, o bien, para consignar sus derechos o responsabilidades contingentes que puedan, o no, presentarse en el futuro.

Las cuentas que se manejan para efectos de estas Notas son las siguientes:

Cuentas de Orden Contables y Presupuestarias:

Contables:

Valores

Emisión de obligaciones

Avales y garantías

Juicios

Contratos para Inversión Mediante Proyectos para Prestación de Servicios (PPS) y Similares

Bienes concesionados o en comodato

Concepto	Importe
VALORES	0
EMISION DE OBLIGACIONES	0
AVALES Y GARANTIAS	0
JUICIOS	0
INVERSION MEDIANTE PROYECTOS PARA PRESTACION DE SERVICIOS (0
BIENES EN CONCESIONADOS O EN COMODATO	0
	0
Suma CUENTAS DE ORDEN CONTABLES	\$ -

REGIMEN ESTATAL DE PROTECCION SOCIAL EN SALUD EN CAMPECHE

NOTAS A LOS ESTADOS FINANCIEROS

c) NOTAS DE GESTIÓN ADMINISTRATIVA

Introducción

Los Estados Financieros de los entes públicos, proveen de información financiera a los principales usuarios de la misma, al Congreso y a los ciudadanos.

El objetivo del presente documento es la revelación del contexto y de los aspectos económicos-financieros más relevantes que influyeron en las decisiones del periodo, y que deberán ser considerados en la elaboración de los estados financieros para la mayor comprensión de los mismos y sus particularidades.

De esta manera, se informa y explica la respuesta del gobierno a las condiciones relacionadas con la información financiera de cada periodo de gestión; además, de exponer aquellas políticas que podrían afectar la toma de decisiones en periodos posteriores.

Panorama Económico y Financiero

El marco macroeconómico muestra unas finanzas públicas con un ritmo de desaceleración, que se venía observando desde el primer trimestre del año, pronunciándose algunos factores como el estancamiento de la inversión, un menor dinamismo del mercado interno, derivado del menor crecimiento del consumo privado, pese a el aumento del poder adquisitivo de los salarios, resultado del incremento al salario mínimo y la reducción de la inflación. Sin embargo, se espera un impulso en el gasto de gobierno derivado de la normalización ya observada en la emisión de los lineamientos y de las reglas de operación de los nuevos programas sociales, de las compras consolidadas y de los estudios de pre-inversión en los proyectos de infraestructura del gobierno, entre ellos los apoyos otorgados por el ejecutivo a Pemex para las actividades de exploración y producción de petróleo. Con estas acciones se espera un incremento significativo en el consumo y la inversión pública.

Autorización e historia

Fecha de creación del ente: 14 de septiembre 2015

Principales cambios en su estructura: N/A

Organización y objeto social

Objeto Social: Otorgar servicios de salud a población.

Principal actividad: Consultorios de medicina general perteneciente al sector público.

Ejercicio fiscal: 2016-2017

Régimen Jurídico: Personal Morales con fines no lucrativos

Consideraciones fiscales del ente (obligaciones):

1. Entero de retenciones mensuales de ISR por sueldos y salarios.
2. Declaración Informativa mensual de Proveedores.
3. Declaración anual informativa de los ingresos obtenidos y los gastos efectuados del régimen de personas morales con fines no lucrativos. Impuesto sobre la renta.

Estructura organizacional básica. (Siguiendo hoja)

Fideicomisos, mandatos y análogos de los cuales es fideicomitente o fiduciario: N/A

Bases de Preparación de los Estados Financieros

Los estados financieros son elaborados en base a los principios de Contabilidad Gubernamental, observando la normatividad emitida por el CONAC. así mismo se informa que se está trabajando con el sistema contable-administrativo Saacg.net el cual cumple con los requerimientos definidos por el CONAC

Posición en moneda extranjera

no se tienen operaciones en moneda extranjera

Reporte Analítico del activo

la vida útil de los activos y las depreciaciones son calculadas conforme a los parámetros de estimación de vida útil emitidos por el conac, publicados en el DOF.

Fideicomisos, mandatos y analogos

no se cuentan con fideicomisos, ni mandatos

información sobre la deuda y el reporte analítico de la deuda

no existe deuda originada de instrumentos financieros



REGIMEN ESTATAL DE PROTECCION SOCIAL EN SALUD EN CAMPECHE

NOTAS A LOS ESTADOS FINANCIEROS

calificaciones otorgadas

no hay transacciones sujetas a calificacion crediticia

Reporte Analítico del Activo

Concepto	% de depreciacion
MOBILIARIO Y EQUIPO DE ADMINISTRACIÓN	10
EQUIPO DE COMPUTO	33.33
MOBILIARIO Y EQUIPO EDUCACIONAL Y RECREATIVO	20
EQ E INSTRUMENTAL MEDICO Y DE LAB	20
VEHICULOS Y EQUIPO DE TRANSPORTE	20
MAQUINARIA, OTROS EQUIPOS Y HERRAMIENTAS	10

Fideicomisos, Mandatos y Análogos

NO APLICA

Información sobre la Deuda y el Reporte Analítico de la Deuda

El REPSS no cuenta con deudas derivadas de intrumentos financieros

Calificaciones otorgadas





El REPSS no realizó transacciones que hayan sido sujetas a una calificación crediticia.

Partes Relacionadas

NO APLICA

Responsabilidad Sobre la Presentación Razonable de la Información Contable

La Información Contable deberá estar firmada en cada página de la misma e incluir al final la siguiente leyenda: "Bajo protesta de decir verdad declaramos que los Estados Financieros y sus notas, son razonablemente correctos y son responsabilidad del emisor". Lo anterior, no será aplicable para la información contable consolidada.

 AUTORIZO DR. JOSE LUIS GONZALEZ PINZON DIR. GRAL. DEL REPSS EN CAMPECHE	 Yo. Bo. L. LUIS F. BIEN TORRES DIR. DE FINANCIAMIENTO DEL REPSS EN CAMPECHE	 REVISO C.P. ALEJANDRO S. MONTEJO BARRANCOS JEFE DE DEPTO. DE EJERCICIO DEL GASTO	 ELABORO C.P. PATRICIA V. PANTI NOVELO APOYO ADMINISTRATIVO
--	--	--	---