

Estado de Cambios en la Situación Financiera





Del 1 de enero al 30 de septiembre de 2019

(Pesos)

Ente Público: REGIMEN ESTATAL DE PROTECCION SOCIAL EN SALUD EN CAMPECHE

Concepto	Origen	Aplicación
ACTIVO	4,363,539.12	116,428,057.24
Activo Circulante	4,363,539.12	115,579,646.43
Efectivo y Equivalentes	0.00	115,579,646.43
Derechos a Recibir Efectivo o Equivalentes	564,951.78	0.00
Derechos a Recibir Bienes o Servicios	3,798,587.34	0.00
Inventarios	0.00	0.00
Almacenes	0.00	0.00
Estimación por Pérdida o Deterioro de Activos Circulantes	0.00	0.00
Otros Activos Circulantes	0.00	0.00
Activo No Circulante	0.00	848,410.81
Inversiones Financieras a Largo Plazo	0.00	0.00
Derechos a Recibir Efectivo o Equivalentes a Largo Plazo	0.00	0.00
Bienes Inmuebles, Infraestructura y Construcciones en Proceso	0.00	0.00
Bienes Muebles	0.00	777,206.80
Activos Intangibles	0.00	71,204.01
Depreciación, Deterioro y Amortización Acumulada de Bienes	0.00	0.00
Activos Diferidos	0.00	0.00
Estimación por Pérdida o Deterioro de Activos no Circulantes	0.00	0.00
Otros Activos no Circulantes	0.00	0.00
PASIVO	0.00	53,872,592.62
Pasivo Circulante	0.00	53,872,592.62
Cuentas por Pagar a Corto Plazo	0.00	53,872,592.62
Documentos por Pagar a Corto Plazo	0.00	0.00
Porción a Corto Plazo de la Deuda Pública a Largo Plazo	0.00	0.00
Títulos y Valores a Corto Plazo	0.00	0.00
Pasivos Diferidos a Corto Plazo	0.00	0.00
Fondos y Bienes de Terceros en Garantía y/o Administración a Corto Plazo	0.00	0.00
Provisiones a Corto Plazo	0.00	0.00
Otros Pasivos a Corto Plazo	0.00	0.00
Pasivo No Circulante	0.00	0.00
Cuentas por Pagar a Largo Plazo	0.00	0.00
Documentos por Pagar a Largo Plazo	0.00	0.00
Deuda Pública a Largo Plazo	0.00	0.00
Pasivos Diferidos a Largo Plazo	0.00	0.00
Fondos y Bienes de Terceros en Garantía y/o en Administración a Largo Plazo	0.00	0.00
Provisiones a Largo Plazo	0.00	0.00
HACIENDA PÚBLICA/ PATRIMONIO	165,937,110.74	0.00
Hacienda Pública/Patrimonio Contribuido	0.00	0.00
Aportaciones	0.00	0.00
Donaciones de Capital	0.00	0.00
Actualización de la Hacienda Pública / Patrimonio	0.00	0.00
Hacienda Pública/Patrimonio Generado	165,937,110.74	0.00
Resultados del Ejercicio (Ahorro / Desahorro)	157,858,102.91	0.00
Resultados de Ejercicios Anteriores	6,484,209.77	0.00
Revalúos	0.00	0.00
Reservas	0.00	0.00
Rectificaciones de Resultados de Ejercicios Anteriores	1,594,798.06	0.00
Exceso o Insuficiencia en la Actualización de la Hacienda Pública/Patrimonio	0.00	0.00
Resultado por Posición Monetaria	0.00	0.00
Resultado por Tenencia de Activos no Monetarios	0.00	0.00

Bajo protesta de decir verdad declaramos que los Estados Financieros y sus Notas son razonablemente correctos y responsabilidad del emisor





<p>AUTORIZO</p>  <p>DR. JOSE LUIS GONZALEZ PINZON DIR. GERAL DEL REPS EN CAMPECHE</p>	<p>Vo.Bo.</p>  <p>L.C. JUAN H. IRIBIEN TORRES DIR. DE FINANCIAMIENTO DEL REPS EN CAMPECHE</p>	<p>REVISO</p>  <p>C.P. ALEJANDRO S. MONTEJO BARRANCOS JEFE DE DEPTO. DE EJERCICIO DEL GASTO</p>	<p>LABORO</p>  <p>C.P. PATRICIA V. PANTI NOVELO APOYO ADMINISTRATIVO</p>
--	--	---	---

Estado de Actividades
del 1 de enero al 30 de septiembre de 2019 y 2018
(Pesos)

Ente Público: REGIMEN ESTATAL DE PROTECCION SOCIAL EN SALUD EN CAMPECHE

Concepto	2019	2018
INGRESOS Y OTROS BENEFICIOS		
Ingresos de Gestión	2,754,021.99	1,841,354.14
Impuestos	0.00	0.00
Cuotas y Aportaciones de Seguridad Social	0.00	0.00
Contribuciones de Mejoras	0.00	0.00
Derechos	0.00	0.00
Productos	2,754,021.99	1,841,354.14
Aprovechamientos	0.00	0.00
Ingresos por Venta de Bienes y Prestacion de Servicios	0.00	0.00
Participaciones, Aportaciones, Convenios, Incentivos Derivados de la Colaboracion Fiscal, Fondos Distintos de Aportaciones, Transferencias, Asignaciones, Subsidios y Subvenciones, y pensiones y jubilaciones	398,221,321.13	361,002,666.31
Participaciones, Aportaciones, convenios, incentivos derivados de la colaboracion fiscal y fondos distintos de aportaciones	5,396,177.83	48,471,337.52
Transferencia, Asignaciones, Subsidios y subvenciones y pensiones y jubilaciones	392,825,143.30	312,531,328.79
Otros Ingresos y Beneficios	567,505.15	851,225.43
Ingresos Financieros	0.00	0.00
Incremento por Variación de Inventarios	0.00	0.00
Disminución del Exceso de Estimaciones por Pérdida o Deterioro u Obsolescencia	0.00	0.00
Disminución del Exceso de Provisiones	0.00	0.00
Otros Ingresos y Beneficios Varios	567,505.15	851,225.43
Total de Ingresos y Otros Beneficios	401,542,848.27	363,695,245.88
GASTOS Y OTRAS PÉRDIDAS		
Gastos de Funcionamiento	237,371,074.00	328,877,331.14
Servicios Personales	97,157,854.09	107,843,734.82
Materiales y Suministros	50,773,644.38	124,471,461.16
Servicios Generales	89,439,575.53	96,562,135.16
Transferencia, Asignaciones, Subsidios y Otras Ayudas	0.00	958,500.00
Transferencias Internas y Asignaciones al Sector Público	0.00	0.00
Transferencias al Resto del Sector Público	0.00	0.00
Subsidios y Subvenciones	0.00	0.00
Ayudas Sociales	0.00	958,500.00
Pensiones y Jubilaciones	0.00	0.00
Transferencias a Fideicomisos, Mandatos y Contratos Análogos	0.00	0.00
Transferencias a la Seguridad Social	0.00	0.00
Donativos	0.00	0.00
Transferencias al Exterior	0.00	0.00
Participaciones y Aportaciones	0.00	0.00
Participaciones	0.00	0.00
Aportaciones	0.00	0.00
Convenios	0.00	0.00
Intereses, Comisiones y Otros Gastos de la Deuda Pública	0.00	0.00
Intereses de la Deuda Pública	0.00	0.00
Comisiones de la Deuda Pública	0.00	0.00
Gastos de la Deuda Pública	0.00	0.00
Costo por Coberturas	0.00	0.00
Apoyos Financieros	0.00	0.00
Otros Gastos y Pérdidas Extraordinarias	351,180.00	4,670,260.68
Estimaciones, Depreciaciones, Deterioros, Obsolescencia y Amortizaciones	0.00	0.00
Provisiones	0.00	1,158,450.50
Disminución de Inventarios	0.00	0.00
Aumento por Insuficiencia de Estimaciones por Pérdida o Deterioro u Obsolescencia	0.00	0.00
Aumento por Insuficiencia de Provisiones	0.00	0.00
Otros Gastos	351,180.00	3,511,810.18
Inversión Pública	0.00	0.00
Inversión Pública no Capitalizable	0.00	0.00
Total de Gastos y Otras Pérdidas	237,722,254.00	334,506,091.82
Resultados del Ejercicio (Ahorro/Desahorro)	163,820,594.27	29,189,154.06

Bajo protesta de decir verdad declaramos que los Estados Financieros y sus Notas son razonablemente correctos y responsabilidad del emisor

 AUTORIZO DR. JOSÉ LUIS GONZÁLEZ PINZÓN DIR. GRAL. DEL REPS EN CAMPECHE	 Vg. Bo. L.C. JUAN MANUEL TORRES DIR. DE FINANCIAMIENTO DEL REPS EN	 REVISO C.P. ALEJANDRO S. MONTEJO BARRANCOS JEFE DE DEPTO DE EJERCICIO DEL GASTO	 ELABORO C.P. PATRICIA V. PANTI NOVELO APOYO ADMINISTRATIVO
---	---	---	---


Estado Analítico de la Deuda y Otros Pasivos
Del 1 de enero al 30 de septiembre de 2019
(Pesos)

Ente Público: REGIMEN ESTATAL DE PROTECCION SOCIAL EN SALUD EN CAMPECHE

Denominación de las Deudas	Moneda de Contratación	Institución o País Acreedor	Saldo Inicial del Periodo	Saldo Final del Periodo
DEUDA PÚBLICA				
Deuda Interna				
Corto Plazo				
Instituciones de Crédito			0.00	0.00
Títulos y Valores			0.00	0.00
Arrendamientos Financieros			0.00	0.00
Deuda Externa				
Organismos Financieros Internacionales			0.00	0.00
Deuda Bilateral			0.00	0.00
Títulos y Valores			0.00	0.00
Arrendamientos Financieros			0.00	0.00
Subtotal a Corto Plazo			0.00	0.00
Deuda Interna				
Largo Plazo				
Instituciones de Crédito			0.00	0.00
Títulos y Valores			0.00	0.00
Arrendamientos Financieros			0.00	0.00
Deuda Externa				
Organismos Financieros Internacionales			0.00	0.00
Deuda Bilateral			0.00	0.00
Títulos y Valores			0.00	0.00
Arrendamientos Financieros			0.00	0.00
Subtotal a Largo Plazo			0.00	0.00
Otros Pasivos				
			212,243,408.85	158,370,816.23
Total Deuda y Otros Pasivos			212,243,408.85	158,370,816.23

Bajo protesta de decir verdad declaramos que los Estados Financieros y sus Notas son razonablemente correctos y responsabilidad del emisor


AUTORIZO
DR. JOSE LUIS GONZALEZ PINZON
DIR. GRAL. DEL REPSSE EN CAMPECHE



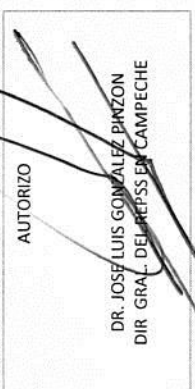
VoBo.
L. S. TORRES
DIR. DE FINANZAMIENTO DEL REPSSE EN CAMPECHE



REVISO
C.P. ALEJANDRO S. MONTEJO BARRANCOS
JEFE DE DEPTO DE EJERCICIO DEL GASTO



ELABORO
C.P. PATRICIA V. PANTI NOVELO
APOYO ADMINISTRATIVO




Estado Analítico del Activo
Del 1 de enero al 30 de septiembre de 2019
(Pesos)

REGIMEN ESTATAL DE PROTECCION SOCIAL EN SALUD EN CAMPECHE


Concepto	Saldo Inicial 1	Cargos del Periodo 2	Abonos del Periodo 3	Saldo Final 4=(1+2-3)	Variación del Periodo (4-1)
ACTIVO	98,357,796.28	857,433,572.93	745,369,054.81	210,422,314.40	112,064,518.12
Activo Circulante	80,610,831.95	856,585,162.12	745,369,054.81	191,826,939.26	111,216,107.31
Efectivo y Equivalentes	47,297,600.58	444,362,710.06	328,783,063.63	162,877,247.01	115,579,646.43
Derechos a Recibir Efectivo o Equivalentes	16,903,345.26	412,222,452.06	412,787,403.84	16,338,393.48	-564,951.78
Derechos a Recibir Bienes o Servicios	13,990,851.60	0.00	3,798,587.34	10,192,264.26	-3,798,587.34
Inventarios	0.00	0.00	0.00	0.00	0.00
Almacenes	2,419,034.51	0.00	0.00	2,419,034.51	0.00
Estimación por Pérdida o Deterioro de Activos Circulantes	0.00	0.00	0.00	0.00	0.00
Otros Activos Circulantes	0.00	0.00	0.00	0.00	0.00
Activo No Circulante	17,746,964.33	848,410.81	0.00	18,595,375.14	848,410.81
Inversiones Financieras a Largo Plazo	0.00	0.00	0.00	0.00	0.00
Derechos a Recibir Efectivo o Equivalentes a Largo Plazo	0.00	0.00	0.00	0.00	0.00
Bienes Inmuebles, Infraestructura y Construcciones en Proceso	0.00	0.00	0.00	0.00	0.00
Bienes Muebles	21,906,590.67	777,206.80	0.00	22,683,797.47	777,206.80
Activos Intangibles	347,611.16	71,204.01	0.00	418,815.17	71,204.01
Depreciación, Deterioro y Amortización Acumulada de Bienes	-4,507,237.50	0.00	0.00	-4,507,237.50	0.00
Activos Diferidos	0.00	0.00	0.00	0.00	0.00
Estimación por Pérdida o Deterioro de Activos no Circulantes	0.00	0.00	0.00	0.00	0.00
Otros Activos no Circulantes	0.00	0.00	0.00	0.00	0.00


Bajo protesta de decir verdad declaramos que los Estados Financieros y sus Notas son razonablemente correctos y responsabilidad del emisor

AUTORIZO

DR. JOSÉ LUIS GONZÁLEZ PINZÓN
DIR. GERAL DEL REPS EN CAMPECHE

Vo Bo

L.C. LUIS MARTÍN TORRES
DIR DE FINANCIAMIENTO DEL REPS EN CAMPECHE

REVISO

C.P. ALEJANDRO S. MONTEJO BARRANCOS
JEFE DE DEPTO DE EJERCICIO DEL GASTO

ELABORO

C.P. PATRICIA V. PANTI NOVELO
APOYO ADMINISTRATIVO

Estado Analítico del Ejercicio del Presupuesto de Egresos
 Clasificación Funcional (Finalidad y Función)
 Del 1 de enero al 30 de septiembre de 2019

REGIMEN ESTATAL DE PROTECCIÓN SOCIAL EN SALUD EN CAMPECHE

Ente Público:

Concepto	Egresos					Subejercicio 6 = (3-4)
	Aprobado 1	Ampliaciones/ (Reducciones) 2	Modificado 3 = (1+2)	Devengado 4	Pagado 5	
Gobierno	0	0	0	0	0	0
Legislación	0	0	0	0	0	0
Justicia	0	0	0	0	0	0
Coordinación de la Política de Gobierno	0	0	0	0	0	0
Relaciones Exteriores	0	0	0	0	0	0
Asuntos Financieros y Hacendarios	0	0	0	0	0	0
Seguridad Nacional	0	0	0	0	0	0
Asuntos de Orden Público y de Seguridad Interior	0	0	0	0	0	0
Otros Servicios Generales	0	0	0	0	0	0
Desarrollo Social	658,834,477.02	0	658,834,477.02	321,921,871.18	284,633,731.20	336,912,605.84
Protección Ambiental						0
Vivienda y Servicios a la Comunidad						0
Salud	658,834,477.02		658,834,477.02	321,921,871.18	284,633,731.20	336,912,605.84
Recreación, Cultura y Otras Manifestaciones Sociales						0
Educación						0
Protección Social						0
Otros Asuntos Sociales						0
Desarrollo Económico	0	0	0	0	0	0
Asuntos Económicos, Comerciales y Laborales en General						0
Agropecuaria, Silvicultura, Pesca y Caza						0
Combustibles y Energía						0
Minería, Manufacturas y Construcción						0
Transporte						0
Comunicaciones						0
Turismo						0
Ciencia, Tecnología e Innovación						0
Otras Industrias y Otros Asuntos Económicos						0
Otros no Clasificados en Funciones Anteriores	0	0	0	0	0	0
Transacciones de la Deuda Pública / Costo Financiero de la Deuda						0
Transparencias, Participaciones y Aportaciones entre Diferentes Niveles y Ordenes de Gobierno						0
Saneamiento del Sistema Financiero						0
Adeudos de Ejercicios Fiscales Anteriores						0
Total del Gasto	658,834,477.02	0	658,834,477.02	321,921,871.18	284,633,731.20	336,912,605.84





AUTORIZO  DR. JOSÉ LUIS GONZÁLEZ DUJÓN DIR. GRAN CUENTA DE REPS EN CAMPECHE	REVISO  C.P. ALEJANDRO S. MONTEJO BARRANCOS JEFE DE DEPTO DE EJERCICIO DEL GASTO	ELABORO  C.P. PATRICIA V. PANTI NOVELO APOYO ADMINISTRATIVO
---	---	---

Estado de Flujos de Efectivo
Del 1 de enero al 30 de septiembre de 2019
(Pesos)

Ente Público: REGIMEN ESTATAL DE PROTECCION SOCIAL EN SALUD EN CAMPECHE

Concepto	2019	2018
Flujos de Efectivo de las Actividades de Gestión		
Origen	401,542,848.27	495,307,563.76
Impuestos	0.00	0.00
Cuotas y Aportaciones de Seguridad Social		
Contribuciones de mejoras	0.00	0.00
Derechos	0.00	0.00
Productos	2,754,021.99	3,233,867.92
Aprovechamientos	0.00	0.00
Ingresos por Venta de Bienes y Prestacion de Servicios	567,505.15	0.00
Participaciones, Aportaciones, convenios, incentivos derivados de la colaboracion fiscal y	5,396,177.83	55,485,554.91
Transferencias, Asignaciones y Subsidios y subvenciones y pensiones y jubilaciones	392,825,143.30	427,352,160.62
Otros Origenes de Operación	0.00	9,235,980.31
Aplicación	235,605,737.53	371,412,872.10
Servicios Personales	97,157,854.09	152,999,250.52
Materiales y Suministros	50,773,644.38	125,870,184.25
Servicios Generales	89,439,575.53	91,051,687.33
Transferencias Internas y Asignaciones al Sector Público	0.00	0.00
Transferencias al resto del Sector Público	0.00	0.00
Subsidios y Subvenciones	0.00	1,491,750.00
Ayudas Sociales	0.00	0.00
Pensiones y Jubilaciones	0.00	0.00
Transferencias a Fideicomisos, Mandatos y Contratos Análogos	0.00	0.00
Transferencias a la Seguridad Social	0.00	0.00
Donativos	0.00	0.00
Transferencias al Exterior	0.00	0.00
Participaciones	0.00	0.00
Aportaciones	0.00	0.00
Convenios	0.00	0.00
Otras Aplicaciones de Operación	-1,765,336.47	0.00
Flujos Netos de Efectivo por Actividades de Operación	165,937,110.74	123,894,691.66
Flujos de Efectivo de las Actividades de Inversión		
Origen	0.00	0.00
Bienes Inmuebles, Infraestructura y Construcciones en Proceso	0.00	0.00
Bienes Muebles	0.00	0.00
Otros Origenes de Inversión	0.00	0.00
Aplicación	848,410.81	1,577,004.76
Bienes Inmuebles, Infraestructura y Construcciones en Proceso	0.00	0.00
Bienes Muebles	777,206.80	1,492,555.60
Otras Aplicaciones de Inversión	71,204.01	84,449.16
Flujos Netos de Efectivo por Actividades de Inversión	-848,410.81	-1,577,004.76
Flujo de Efectivo de las Actividades de Financiamiento		
Origen	4,363,539.12	0.00
Endeudamiento Neto	4,363,539.12	0.00
Interno	4,363,539.12	0.00
Externo	0.00	0.00
Otros Origenes de Financiamiento	0.00	0.00
Aplicación	53,872,592.62	80,344,610.03
Servicios de la Deuda	53,872,592.62	80,344,610.03
Interno	53,872,592.62	80,344,610.03
Externo	0.00	0.00
Otras Aplicaciones de Financiamiento	0.00	0.00
Flujos netos de Efectivo por Actividades de Financiamiento	-49,509,053.50	-80,344,610.03
Incremento/Disminución Neta en el Efectivo y Equivalentes al Efectivo	115,579,646.43	41,973,076.87
Efectivo y Equivalentes al Efectivo al Inicio del Ejercicio	47,297,600.58	5,324,523.71
Efectivo y Equivalentes al Efectivo al Final del Ejercicio	162,877,247.01	47,297,600.58

Bajo protesta de decir verdad declaramos que los Estados Financieros y sus Notas son razonablemente correctos y responsabilidad del emisor

AUTORIZO	V. B. G.	REVISO	ELABORO
 DR. JOSE LUIS GONZALEZ PINZON DIR. GRAL. DEL REPESS EN CAMPECHE	 L.C. LUIS FABIAN TORRES DIR. DE FINANCIAMIENTO DEL REPESS EN	 C.P. ALEJANDRO S. MONTEJO BARRANCOS JEFE DE DEPTO DE EJERCICIO DEL GASTO	 C.P. PATRICIA V. PANTI NOVELO APOYO ADMINISTRATIVO

Endeudamiento Neto


Del 1 de enero al 30 de septiembre de 2019

Ente Público: **REGIMEN ESTATAL DE PROTECCION SOCIAL EN SALUD EN CAMPECHE**

Identificación de Crédito o Instrumento	Colocación		Amortización	Endeudamiento Neto
	A	B		
	Creditos Bancarios			
				0
				0
				0
				0
				0
				0
				0
				0
				0
				0
				0
				0
Total Créditos Bancarios			0	0

Otros Instrumentos de Deuda				
				0
				0
				0
				0
				0
				0
				0
				0
				0
				0
				0
				0
				0
				0
				0
Total Otros Instrumentos de Deuda			0	0

TOTAL			0	0
--------------	--	--	----------	----------

AUTORIZO

 DR. JOSÉ LUIS GONZÁLEZ PINZÓN
 DIR. G'RAL. DEL REPS EN CAMPECHE

Vo.Bo.

 E.C. JOSÉ GUADALUPE TORRES
 DIR. DE FINANCIAMIENTO DEL REPS EN CAMPECHE

REVISO

 C.P. ALEJANDRO S. MONTEJO BARRANCOS
 JEFE DE DEPTO DE EJERCICIO DEL GASTO

ELABORO

 C.P. PATRICIA V. PANTI NOVELO
 APOYO ADMINISTRATIVO

Estado de Variación en la Hacienda Pública
Del 1 de enero al 30 de septiembre de 2019
(pesos)

Ente Público: **REGIMEN ESTATAL DE PROTECCION SOCIAL EN SALUD EN CAMPECHE**

Concepto	Hacienda Pública/Patrimonio Contribuido	Hacienda Pública/Patrimonio Generado de Ejercicios Anteriores	Hacienda Pública/Patrimonio Generado del Ejercicio	Exceso o insuficiencia en la actualización de la hacienda pública/patrimonio	TOTAL
Hacienda Pública/Patrimonio Contribuido Neto de 2018					
Aportaciones	0.00	0.00	0.00	0.00	0.00
Donaciones de Capital	0.00	0.00	0.00	0.00	0.00
Actualización de la Hacienda Pública/Patrimonio	0.00	0.00	0.00	0.00	0.00
Hacienda Pública/Patrimonio Generado Neto de 2018					
Resultados del Ejercicio (Ahorro/Desahorro)	0.00	-119,848,103.93	5,962,491.36	0.00	-113,885,612.57
Resultados de Ejercicios Anteriores	0.00	-120,121,579.06	5,962,491.36	0.00	5,962,491.36
Revalúos	0.00	0.00	0.00	0.00	-120,121,579.06
Reservas	0.00	0.00	0.00	0.00	0.00
Rectificaciones de Resultados de Ejercicios Anteriores	0.00	273,475.13	0.00	0.00	273,475.13
Exceso o Insuficiencia en la Actualización de la Hacienda Pública/Patrimonio Neto de 2018					
Resultado por Posición Monetaria	0.00	0.00	0.00	0.00	0.00
Resultado por Tenencia de Activos no Monetarios	0.00	0.00	0.00	0.00	0.00
Hacienda Pública/Patrimonio Neto Final de 2018	0.00	-119,848,103.93	5,962,491.36	0.00	-113,885,612.57
Cambios en la Hacienda Pública/Patrimonio Contribuido Neto de 2019					
Aportaciones	0.00	0.00	0.00	0.00	0.00
Donaciones de Capital	0.00	0.00	0.00	0.00	0.00
Actualización de la Hacienda Pública/Patrimonio	0.00	0.00	0.00	0.00	0.00
Variaciones de la Hacienda Pública/Patrimonio Generado Neto de 2019					
Resultados del Ejercicio (Ahorro/Desahorro)	0.00	6,484,209.77	159,452,900.97	0.00	165,937,110.74
Resultados de Ejercicios Anteriores	0.00	6,484,209.77	163,820,594.27	0.00	163,820,594.27
Revalúos	0.00	0.00	-5,962,491.36	0.00	521,718.41
Reservas	0.00	0.00	0.00	0.00	0.00
Rectificaciones de Resultados de Ejercicios Anteriores	0.00	0.00	1,594,798.06	0.00	1,594,798.06
Cambios en el Exceso o Insuficiencia en la Actualización de la Hacienda Pública/Patrimonio Neto de 2019					
Resultado por Posición Monetaria	0.00	0.00	0.00	0.00	0.00
Resultado por Tenencia de Activos no Monetarios	0.00	0.00	0.00	0.00	0.00
Hacienda Pública/Patrimonio Neto Final de 2019	0.00	-113,363,894.16	165,415,392.33	0.00	52,051,498.17

Bajo protesta de decir verdad declaramos que los Estados Financieros y sus Notas son razonablemente correctos y responsabilidad del emisor

AUTORIZO
DR. JOSÉ LUIS GONZÁLEZ PINZON
DIR. GRAL. DEL REPSSE EN CAMPECHE

Vo.Bo.
LUCAS H. FABIEN TORRES
DIR. DE FINANCIAMIENTO DEL REPSSE EN CAMPECHE


REVISO
C.P. ALEJANDRO S. MONTEJO BARRANCOS
JEFE DE DEPTO. DE EJERCICIO DEL GASTO


ELABORO
C.P. PATRICIA V. PANTI NOVELO
APOYO ADMINISTRATIVO

Gasto por Categoría Programática
Del 1 de enero al 30 de septiembre de 2019
REGIMEN ESTATAL DE PROTECCION SOCIAL EN SALUD EN CAMPECHE

Ente público:


Concepto	Egresos				Subejercicio 6 = (3 - 4)
	Aprobado 1	Ampliaciones/(Reducciones) 2	Modificado 3 = (1 + 2)	Devengado 4	
Programas					
Subsidios: Sector Social y Privado o Entidades Federativas y Municipios	658,834,477	0	658,834,477	321,921,871	284,633,731
Sujetos a Reglas de Operación	658,834,477	0	658,834,477	321,921,871	284,633,731
Otros Subsidios	658,834,477	0	658,834,477	321,921,871	284,633,731
Desempeño de las Funciones	0	0	0	0	0
Prestación de Servicios Públicos	0	0	0	0	0
Provisión de Bienes Públicos	0	0	0	0	0
Planeación, seguimiento y evaluación de políticas públicas	0	0	0	0	0
Promoción y fomento	0	0	0	0	0
Regulación y supervisión	0	0	0	0	0
Funciones de las Fuerzas Armadas (Únicamente Gobierno Federal)	0	0	0	0	0
Específicos	0	0	0	0	0
Proyectos de Inversión	0	0	0	0	0
Administrativos y de Apoyo	0	0	0	0	0
Apoyo al proceso presupuestario y para mejorar la eficiencia institucional	0	0	0	0	0
Apoyo a la función pública y al mejoramiento de la gestión	0	0	0	0	0
Operaciones ajenas	0	0	0	0	0
Compromisos	0	0	0	0	0
Obligaciones de cumplimiento de resolución jurisdiccional	0	0	0	0	0
Desastres Naturales	0	0	0	0	0
Obligaciones	0	0	0	0	0
Pensiones y jubilaciones	0	0	0	0	0
Aportaciones a la seguridad social	0	0	0	0	0
Aportaciones a fondos de estabilización	0	0	0	0	0
Aportaciones a fondos de inversión y reestructura de pensiones	0	0	0	0	0
Programas de Gasto Federalizado (Gobierno Federal)	0	0	0	0	0
Gasto Federalizado	0	0	0	0	0
Participaciones a entidades federativas y municipios	0	0	0	0	0
Costo financiero, deuda o apoyos a deudores y ahorradores de la banca	0	0	0	0	0
Adeudos de ejercicios fiscales anteriores	0	0	0	0	0
Total del Gasto	658,834,477	0	658,834,477	321,921,871	284,633,731
					336,912,606

AUTORIZO

 DR. JOSE LUIS GONZALEZ PINZON
 DIR. GENERAL DEL REPS EN CAMPECHE

Vo. Bo.

 DIR DE FINANCIAMIENTO DEL REPS EN CAMPECHE

REVISO

 C.P. ALEJANDRO S. MONTEJO BARRANCOS
 JEFE DE DEPTO. DE EJERCICIO DEL GASTO

ELABORO

 C.P. PATRICIA V. PANTI NOVELO
 APOYO ADMINISTRATIVO

Intereses de la Deuda





Del 1 de enero al 30 de septiembre de 2019

Ente Público: REGIMEN ESTATAL DE PROTECCION SOCIAL EN SALUD EN CAMPECHE

Identificación de Crédito o Instrumento	Devengado	Pagado
Créditos Bancarios		
Total Créditos Bancarios	0	0

Otros Instrumentos de Deuda		
Total Otros Instrumentos de Deuda	0	0

TOTAL	0	0
--------------	----------	----------

AUTORIZO  DR. JOSE LUIS GONZALEZ PINZON DIR. GRAL. DEL REPSS EN CAMPECHE	Vo.Bo  L.C. LUIS F. RAMIREZ TORRES DIR. DE FINANCIAMIENTO DEL REPSS EN CAMPECHE	REVISO  C.P. ALEJANDRO S. MONTEJO BARRANCOS JEFE DE DEPTO DE EJERCICIO DEL GASTO	ELABORO  C.P. PATRICIA V. PANTI NOVELO APOYO ADMINISTRATIVO
---	--	--	---