

Concepto	Egresos					Subejercicio
	Aprobado	Ampliaciones/ (Reducciones)	Modificado	Devengado	Pagado	
	1.00	2.00	3 = (1 + 2)	4.00	5.00	6 = (3 + 4)
Pensiones y Jubilaciones			0.00			0.00
Transferencias a Fideicomisos, Mandatos y Otros Análogos			0.00			0.00
Transferencias a la Seguridad Social			0.00			0.00
Donativos			0.00			0.00
Transferencias al Exterior			0.00			0.00
<b>Bienes Muebles, Inmuebles e Intangibles</b>	<b>40,488,786.17</b>	<b>0.00</b>	<b>40,488,786.17</b>	<b>462,751.17</b>	<b>462,751.17</b>	<b>40,026,035.00</b>
Mobiliario y Equipo de Administración	118,862.02		118,862.02	118,862.02	118,862.02	0.00
Mobiliario y Equipo Educativo y Recreativo	0.00		0.00			0.00
Equipo e Instrumental Médico y de Laboratorio	40,369,924.15		40,369,924.15	343,889.15	343,889.15	40,026,035.00
Vehículos y Equipo de Transporte			0.00			0.00
Equipo de Defensa y Seguridad			0.00			0.00
Maquinaria, Otros Equipos y Herramientas			0.00			0.00
Activos Biológicos			0.00			0.00
Bienes Inmuebles			0.00			0.00
Activos Intangibles	0.00		0.00	0.00	0.00	0.00
<b>Inversión Pública</b>	<b>0.00</b>	<b>0.00</b>	<b>0.00</b>	<b>0.00</b>	<b>0.00</b>	<b>0.00</b>
Obra Pública en Bienes de Dominio Público			0.00			0.00
Obra Pública en Bienes Propios			0.00			0.00
Proyectos Productivos y Acciones de Fomento			0.00			0.00
<b>Inversiones Financieras y Otras Provisiones</b>	<b>0.00</b>	<b>0.00</b>	<b>0.00</b>	<b>0.00</b>	<b>0.00</b>	<b>0.00</b>
Inversiones Para el Fomento de Actividades Productivas			0.00			0.00
Acciones y Participaciones de Capital			0.00			0.00
Compra de Títulos y Valores			0.00			0.00
Concesión de Préstamos			0.00			0.00
Inversiones en Fideicomisos, Mandatos y Otros Análogos			0.00			0.00
Otras Inversiones Financieras			0.00			0.00
Provisiones para Contingencias y Otras Erogaciones Especiales			0.00			0.00
<b>Participaciones y Aportaciones</b>	<b>0.00</b>	<b>0.00</b>	<b>0.00</b>	<b>0.00</b>	<b>0.00</b>	<b>0.00</b>
Participaciones			0.00			0.00
Aportaciones			0.00			0.00
Convenios			0.00			0.00
<b>Deuda Pública</b>	<b>73,414,154.35</b>	<b>0.00</b>	<b>73,414,154.35</b>	<b>51,049,288.41</b>	<b>51,049,288.41</b>	<b>22,364,865.94</b>
Amortización de la Deuda Pública			0.00			0.00
Intereses de la Deuda Pública			0.00			0.00
Comisiones de la Deuda Pública			0.00			0.00
Gastos de la Deuda Pública			0.00			0.00
Costo por Coberturas			0.00			0.00
Apoyos Financieros			0.00			0.00
Adeudos de Ejercicios Fiscales Anteriores (Adefas)	73,414,154.35		73,414,154.35	51,049,288.41	51,049,288.41	22,364,865.94
<b>Total del Gasto</b>	<b>713,092,830.91</b>	<b>0.00</b>	<b>713,092,830.91</b>	<b>107,350,696.71</b>	<b>92,413,052.07</b>	<b>605,742,134.20</b>

AUTORIZO  
  
 DR. JOSÉ LUIS GONZÁLEZ BARRÓN  
 DIR. GENERAL DEL REGISTRO DE CAMPECHE

Va.Bo.  
  
 LIC. FRANCISCO J. VIERES  
 DIR. DE FINANZAS Y SERVICIOS DEL REGISTRO EN CAMPECHE

REVISO  
  
 C.P. ALEJANDRO S. MONTELO SARRIBANCO  
 JEFE DE DEPTO DE EJERCICIO DEL GASTO

REABOZO  
  
 C.P. PATRICIA V. PANTI NOVELO  
 APOYO ADMINISTRATIVO

## Estado Analítico del Ejercicio del Presupuesto de Egresos

Clasificación Administrativa

Del 1 de enero al 31 de marzo de 2018

Ente Público:

REGIMEN ESTATAL DE PROTECCION SOCIAL EN SALUD EN CAMPECHE

Concepto	Egresos					Subejercicio 6 = (3 - 4)
	Aprobado	Ampliaciones/ (Reducciones)	Modificado	Devengado	Pagado	
	1	2	3 = (1 + 2)	4	5	
REGIMEN ESTATAL DE PROTECCION SOCIAL EN SALUD	713,092,830.91	0.00	713,092,830.91	107,350,696.71	92,413,052.07	0.00 605,742,134.20
			0.00			0.00
			0.00			0.00
			0.00			0.00
			0.00			0.00
			0.00			0.00
			0.00			0.00
<b>Total del Gasto</b>	<b>713,092,830.91</b>	<b>0.00</b>	<b>713,092,830.91</b>	<b>107,350,696.71</b>	<b>92,413,052.07</b>	<b>605,742,134.20</b>

AUTORIZO




DR. JOSÉ LUIS GONZÁLEZ PINZÓN  
DIR. GEN. DEL REPS EN CAMPECHE

VO




DR. MARÍA TERESITA TORRES  
DIR. DE FINANCIAMIENTO DEL REPS EN CAMPECHE

REVISO



C.P. ALEJANDRO S. MONTEJO BARRANCOS  
JEFE DE DEPTO DE EJERCICIO DEL GASTO

ELABORO



C.P. PATRICIA V. PANTI NOVELO  
APOY. ADMINISTRATIVO

Estado Analítico del Ejercicio del Presupuesto de Egresos  
Clasificación Funcional (Finalidad y Función)  
al 31 de marzo de 2019

Ente Público:

RÉGIMEN ESTATAL DE PROTECCIÓN SOCIAL EN SALUD EN CAMPECHE

Concepto	Egresos					Subejercicio 3 = (1 + 2)
	Aprobado	Ampliaciones/ (Reducciones)	Modificado	Devengado	Pagado	
	1	2	3 = (1 + 2)	4	5	
<b>Gobierno</b>	0	0	0	0	0	0
Legislación	0	0	0	0	0	0
Justicia	0	0	0	0	0	0
Coordinación de la Política de Gobierno	0	0	0	0	0	0
Relaciones Exteriores	0	0	0	0	0	0
Asuntos Financieros y Hacendarios	0	0	0	0	0	0
Seguridad Nacional	0	0	0	0	0	0
Asuntos de Orden Público y de Seguridad Interior	0	0	0	0	0	0
Otros Servicios Generales	0	0	0	0	0	0
<b>Desarrollo Social</b>	713,092,830.91	0	713,092,830.91	107,350,696.71	92,413,052.07	605,742,134.20
Protección Ambiental	0	0	0	0	0	0
Vivienda y Servicios a la Comunidad	0	0	0	0	0	0
Salud	713,092,830.91	0	713,092,830.91	107,350,696.71	92,413,052.07	605,742,134.20
Recreación, Cultura y Otras Manifestaciones Sociales	0	0	0	0	0	0
Educación	0	0	0	0	0	0
Protección Social	0	0	0	0	0	0
Otros Asuntos Sociales	0	0	0	0	0	0
<b>Desarrollo Económico</b>	0	0	0	0	0	0
Asuntos Económicos, Comerciales y Laborales en General	0	0	0	0	0	0
Agricultura, Silvicultura, Pesca y Caza	0	0	0	0	0	0
Combustibles y Energía	0	0	0	0	0	0
Minería, Manufacturas y Construcción	0	0	0	0	0	0
Transporte	0	0	0	0	0	0
Comunicaciones	0	0	0	0	0	0
Turismo	0	0	0	0	0	0
Ciencia, Tecnología e Innovación	0	0	0	0	0	0
Otras Industrias y Otros Asuntos Económicos	0	0	0	0	0	0
<b>Otras no Clasificadas en Funciones Anteriores</b>	0	0	0	0	0	0
Transacciones de la Deuda Pública / Costo Financiero de la Deuda	0	0	0	0	0	0
Transferencias, Participaciones y Aportaciones entre Diferentes Niveles y Órdenes de Gobierno	0	0	0	0	0	0
Sanseamiento del Sistema Financiero	0	0	0	0	0	0
Adeudos de Ejercicios Fiscales Anteriores	0	0	0	0	0	0
<b>Total del Gasto</b>	<b>713,092,830.91</b>	<b>0</b>	<b>713,092,830.91</b>	<b>107,350,696.71</b>	<b>92,413,052.07</b>	<b>605,742,134.20</b>

AUTORIZO

DR. JOSÉ LUIS GONZÁLEZ REZÓN  
DIR. GENERAL DEL REGISTRO DE CAMPECHE

VALIDO

DR. CRISTÓBAL TORRES  
DIR. DE FINANCIAMIENTO DE AFEPS EN CAMPECHE

REVISO

C.P. ALEJANDRO S. MONTEJO BARRANCOS  
JEFE DE DEPTO DE EJERCICIO DEL GASTO

ELABORO

C.P. PATRICIA V. FANTÍ NOVELO  
AFILIADO ADMINISTRATIVO


Estado Analítico del Ejercicio del Presupuesto de Egresos  
 Clasificación Económica (por Tipo de Gasto)  
 Del 1 de enero al 31 de marzo de 2019

Ente Público:

REGIMEN ESTATAL DE PROTECCIÓN SOCIAL EN SALUD EN CAMPECHE

Concepto	Egresos					Subejercicio
	Aprobado	Ampliaciones/ (Reducciones)	Modificado	Devengado	Pagado	
	1	2	3 = (1 + 2)	4	5	
Gasto Corriente	579,189,890.39	0	579,189,890.39	55,838,657.13	40,901,012.49	523,351,233.28
Gasto de Capital	60,488,786.17	0	60,488,786.17	462,751.17	462,751.17	60,026,035.00
Amortización de la Deuda y Disminución de Pasivos	73,414,154.35	0	73,414,154.35	51,049,288.41	51,049,288.41	22,364,865.94
Pensiones y Jubilaciones	0	0	0	0	0	0
Participaciones	0	0	0	0	0	0
<b>Total del Gasto</b>	<b>713,092,830.91</b>	<b>0</b>	<b>713,092,830.91</b>	<b>107,350,696.71</b>	<b>92,413,052.07</b>	<b>605,742,134.20</b>

AUTORIZO




DR. JOSÉ LUIS GONZÁLEZ PINZÓN  
DIR. GERAL DEL REPS EN CAMPECHE

VIZO




L.C. S.M. RABIENTORRES  
DIR. DE FINANCIAMIENTO DEL REPS EN CAMPECHE

REVISO



C.P. ALEJANDRO S. MONTEADO BARRANCOS  
JEFE DE DEPTO DE EJERCICIO DEL GASTO

ELABORO



C.P. PATRICIA V. PANTI NOVELO  
APOYO ADMINISTRATIVO

**Endeudamiento Neto  
al 31 de marzo de 2019**


Ente Público: **REGIMEN ESTATAL DE PROTECCION SOCIAL EN SALUD EN CAMPECHE**

Identificación de Crédito o Instrumento	Colocación		Amortización	Endeudamiento Neto
	A	B	B	C = A - B
<b>Creditos Bancarios</b>				
				0
				0
				0
				0
				0
				0
				0
				0
				0
<b>Total Créditos Bancarios</b>	<b>0</b>		<b>0</b>	<b>0</b>

<b>Otros Instrumentos de Deuda</b>				
				0
				0
				0
				0
				0
				0
				0
				0
				0
<b>Total Otros Instrumentos de Deuda</b>	<b>0</b>		<b>0</b>	<b>0</b>

<b>TOTAL</b>	<b>0</b>		<b>0</b>	<b>0</b>
--------------	----------	--	----------	----------

AUTORIZO



DR. JOSÉ LUIS GONZÁLEZ ARZÓN  
DIR. GRAL. DEL REPS EN CAMPECHE

Vc. Bo.



L.C. FERNANDO TORRES  
DIR. DE FINANCIAMIENTO DEL REPS EN CAMPECHE

REVISO



C.P. ALEJANDRO S. MONTEJO BARRANCOS  
DIR. DE FINANCIAMIENTO DEL REPS EN CAMPECHE

ELABORO



C.P. PATRICIA V. PANTI NOVELO  
APOYO ADMINISTRATIVO





Intereses de la Deuda  
al 31 de marzo de 2019

Ente Público: REGIMEN ESTATAL DE PROTECCION SOCIAL EN SALUD EN CAMPECHE

Identificación de Crédito o Instrumento	Devengado	Pagado
Créditos Bancarios		
<b>Total Créditos Bancarios</b>	<b>0</b>	<b>0</b>

Otros Instrumentos de Deuda		
<b>Total Otros Instrumentos de Deuda</b>	<b>0</b>	<b>0</b>

<b>TOTAL</b>	<b>0</b>	<b>0</b>
--------------	----------	----------

<p>AUTORIZO</p>  <p>DR. JOSE LUIS GONZALEZ DIRECTOR GENERAL DEL REPS EN CAMPECHE</p>	<p>Vo.Bo.</p>  <p>L.C. MARIANA CASIEN TORRES DIRECTORA GENERAL DE FINANCIAMIENTO DEL REPS EN CAMPECHE</p>	<p>REVISO</p>  <p>C.P. ALEJANDRO S. MONTEJO BARRANCOS DIR. DE FINANCIAMIENTO DEL REPS EN CAMPECHE</p>	<p>ELABORO</p>  <p>C.P. PATRICIA V. PANTI NOVELO APOYO ADMINISTRATIVO</p>
--	--	--	--

Ente público:

Gasto por Categoría Programática  
 al 31 de marzo de 2019  
 REGIMEN ESTADAL DE PROTECCION SOCIAL EN SALUD EN CAMPECHE

Concepto	Egresos					Subyacente 6 = (3 + 4)
	Aprobado 1 = (1 + 2)	Ampliaciones (Reducciones) 2	Modificado 3 = (1 + 2)	Devengado 4	Pagado 5	
Programas	713,092,831	0	713,092,831	107,350,697	92,413,052	605,742,134
Subsidios: Sector Social y Privado o Entidades Federativas y Municipios	713,092,831	0	713,092,831	107,350,697	92,413,052	605,742,134
Sujetos a Reglas de Operación	713,092,831	0	713,092,831	107,350,697	92,413,052	605,742,134
Otros Subsidios	0	0	0	0	0	0
Desempeño de las Funciones	0	0	0	0	0	0
Prestación de Servicios Públicos	0	0	0	0	0	0
Provisión de Bienes Públicos	0	0	0	0	0	0
Planeación, seguimiento y evaluación de políticas públicas	0	0	0	0	0	0
Promoción y fomento	0	0	0	0	0	0
Regulación y supervisión	0	0	0	0	0	0
Funciones de las Fuerzas Armadas (Únicamente Gobierno Federal)	0	0	0	0	0	0
Específicos	0	0	0	0	0	0
Proyectos de Inversión	0	0	0	0	0	0
Administrativos y de Apoyo	0	0	0	0	0	0
Apoyo al proceso presupuestario y para mejorar la eficiencia institucional	0	0	0	0	0	0
Apoyo a la función pública y al mejoramiento de la gestión	0	0	0	0	0	0
Operaciones ajenas	0	0	0	0	0	0
Compromisos	0	0	0	0	0	0
Obligaciones de cumplimiento de resolución judicial	0	0	0	0	0	0
Desastres Naturales	0	0	0	0	0	0
Obligaciones	0	0	0	0	0	0
Pensiones y jubilaciones	0	0	0	0	0	0
Aportaciones a la seguridad social	0	0	0	0	0	0
Aportaciones a fondos de estabilización	0	0	0	0	0	0
Aportaciones a fondos de inversión y reestructura de pensiones	0	0	0	0	0	0
Programas de Gasto Federalizado (Gobierno Federal)	0	0	0	0	0	0
Gasto Federalizado	0	0	0	0	0	0
Participaciones a entidades federativas y municipios	0	0	0	0	0	0
Costo financiero, deuda o apoyos a deudores y ahorradores de la banca	0	0	0	0	0	0
Adeudos de ejercicios fiscales anteriores	0	0	0	0	0	0
<b>Total del Gasto</b>	<b>713,092,831</b>	<b>0</b>	<b>713,092,831</b>	<b>107,350,697</b>	<b>92,413,052</b>	<b>605,742,134</b>

AUTORIZO

DR. JOSE LUIS GONZALEZ FINZON  
 DIR. GAAL. DE RECURSOS EN CAMPECHE

Yo, Sr.

DR. JOSE RAMON TORRES  
 DIR DE FINANCIAMIENTO DEL REPS EN CAMPECHE

Yo, Sr.

C.P. ALEJANDRO S. MONTEJO BARRANCOS  
 JEFE DE DEPTO. DE EJERCICIO DEL GASTO

EL APROBO

C.P. PATRICIA V. PANTI NOVELO  
 APOYO ADMINISTRATIVO

Estado Analítico del Ejercicio del Presupuesto de Egresos  
Clasificación por Objeto de Gasto (Objeto y Concepto)  
Del 1 de enero al 31 de marzo de 2019.

Ente Público:

REGIMEN ESTATAL DE PROTECCION SOCIAL EN SALUD EN CAMPECHE

Concepto	Egresos					Subterficio
	Aprobado	Amplicaciones (Reducciones)	Modificado	Devengado	Pagado	
	1	2	3=(1+2)	4	5	6=(3+4)
<b>Servicios Personales</b>	<b>164,700,612.41</b>	<b>0.00</b>	<b>164,700,612.41</b>	<b>35,815,474.50</b>	<b>34,774,925.46</b>	<b>128,885,137.91</b>
Remuneraciones al Personal de Carácter Permanente			0.00			0.00
Remuneraciones al Personal de Carácter Transitorio	164,700,612.41		164,700,612.41	35,815,474.50	34,774,925.46	128,885,137.91
Remuneraciones Adicionales y Especiales			0.00			0.00
Seguridad Social			0.00			0.00
Otras Prestaciones Sociales y Económicas			0.00			0.00
Previsiones			0.00			0.00
Pago de Estímulos a Servidores Públicos			0.00			0.00
<b>Materiales y Suministros</b>	<b>267,404,112.30</b>	<b>0.00</b>	<b>267,404,112.30</b>	<b>8,800,158.53</b>	<b>90,000.00</b>	<b>258,603,953.77</b>
Materiales de Administración, Emisión de Documentos y Artículos Oficiales	26,339,297.92		26,339,297.92	5,806.61	0.00	26,333,491.31
Alimentos y Utensilios	203.00		203.00	203.00	0.00	0.00
Materias Primas y Materiales de Producción y Comercialización			0.00			0.00
Materiales y Artículos de Construcción y de Reparación	122,914.00		122,914.00	0.00	0.00	122,914.00
Productos Químicos, Farmacéuticos y de Laboratorio	193,854,542.59		193,854,542.59	8,704,148.92	0.00	185,150,393.67
Combustibles, Lubricantes y Aditivos	43,087,154.79		43,087,154.79	90,000.00	90,000.00	42,997,154.79
Vestuario, Blancos, Prendas de Protección y Artículos Deportivos	1,000,000.00		1,000,000.00	0.00	0.00	1,000,000.00
Materiales y Suministros Para Seguridad			0.00			0.00
Herramientas, Refacciones y Accesorios Menores	3,000,000.00		3,000,000.00	0.00	0.00	3,000,000.00
<b>Servicios Generales</b>	<b>167,085,165.68</b>	<b>0.00</b>	<b>167,085,165.68</b>	<b>11,223,024.10</b>	<b>6,036,087.03</b>	<b>155,862,141.58</b>
Servicios Básicos	44,809,366.55		44,809,366.55	80,909.69	80,909.69	44,728,456.86
Servicios de Arrendamiento	15,921,646.33		15,921,646.33	2,838,142.87	2,673,951.82	13,083,503.46
Servicios Profesionales, Científicos, Técnicos y Otros Servicios	71,815,711.70		71,815,711.70	6,544,978.11	2,957,591.75	65,270,733.62
Servicios Financieros, Bancarios y Comerciales	11,616,597.13		11,616,597.13	1,358,783.97	11,671.99	10,257,813.16
Servicios de Instalación, Reparación, Mantenimiento y Conservación	13,141,776.42		13,141,776.42	88,447.66	0.00	13,053,328.74
Servicios de Comunicación Social y Publicidad.	0.00		0.00	0.00	0.00	0.00
Servicios de Traslado y Viáticos	9,780,067.52		9,780,067.52	311,761.78	311,761.78	9,468,305.74
Servicios Oficiales	0.00		0.00	0.00	0.00	0.00
Otros Servicios Generales	0.00		0.00	0.00	0.00	0.00
<b>Transferencias, Asignaciones, Subsidios y Otras Ayudas</b>	<b>0.00</b>	<b>0.00</b>	<b>0.00</b>	<b>0.00</b>	<b>0.00</b>	<b>0.00</b>
Transferencias Internas y Asignaciones al Sector Público			0.00			0.00
Transferencias al Resto del Sector Público			0.00			0.00
Subsidios y Subvenciones	0.00		0.00	0.00	0.00	0.00
Ayudas Sociales			0.00			0.00