



Ente Público: REGIMEN ESTATAL DE PROTECCION SOCIAL EN SALUD EN CAMPECHE

INGRESOS Y OTROS BENEFICIOS		
Ingresos de la Gestión	1,842,005.73	1,748,344.59
Impuestos	0.00	0.00
Cuotas y Aportaciones de Seguridad Social	0.00	0.00
Contribuciones de Mejoras	0.00	0.00
Derechos	0.00	0.00
Productos de Tipo Corriente	1,842,005.73	1,748,344.59
Aprovechamientos de Tipo Corriente	0.00	0.00
Ingresos por Venta de Bienes y Servicios	0.00	0.00
Ingresos no Comprendidos en las Fracciones de la Ley de Ingresos Causados en Ejercicios Fiscales Anteriores Pendientes de Liquidación o Pago	0.00	0.00
Participaciones, Aportaciones, Transferencias, Asignaciones, Subsidios y Otras Ayudas	361,019,041.47	492,914,415.00
Participaciones y Aportaciones	48,471,337.52	44,336,867.00
Transferencia, Asignaciones, Subsidios y Otras ayudas	312,547,703.95	448,577,548.00
Otros Ingresos y Beneficios	1,027,446.64	1,597,583.00
Ingresos Financieros	0.00	0.00
Incremento por Variación de Inventarios	0.00	0.00
Disminución del Exceso de Estimaciones por Pérdida o Deterioro u Obsolescencia	0.00	0.00
Disminución del Exceso de Provisiones	0.00	0.00
Otros Ingresos y Beneficios Varios	1,027,446.64	1,597,583.00
Total de Ingresos y Otros Beneficios	363,888,493.84	496,260,342.59
GASTOS Y OTRAS PÉRDIDAS		
Gastos de Funcionamiento	276,012,336.55	611,486,622.16
Servicios Personales	105,234,456.66	145,692,994.70
Materiales y Suministros	92,002,217.89	256,247,776.98
Servicios Generales	78,775,662.00	209,545,850.48
Transferencia, Asignaciones, Subsidios y Otras Ayudas	958,500.00	3,781,288.00
Transferencias Internas y Asignaciones al Sector Público	0.00	0.00
Transferencias al Resto del Sector Público	0.00	0.00
Subsidios y Subvenciones	958,500.00	1,493,250.00
Ayudas Sociales	0.00	2,288,038.00
Pensiones y Jubilaciones	0.00	0.00
Transferencias a Fideicomisos, Mandatos y Contratos Análogos	0.00	0.00
Transferencias a la Seguridad Social	0.00	0.00
Donativos	0.00	0.00
Transferencias al Exterior	0.00	0.00
Participaciones y Aportaciones	0.00	0.00
Participaciones	0.00	0.00
Aportaciones	0.00	0.00
Convenios	0.00	0.00
Intereses, Comisiones y Otros Gastos de la Deuda Pública	0.00	0.00
Intereses de la Deuda Pública	0.00	0.00
Comisiones de la Deuda Pública	0.00	0.00
Gastos de la Deuda Pública	0.00	0.00
Costo por Coberturas	0.00	0.00
Apoyos Financieros	0.00	0.00
Otros Gastos y Pérdidas Extraordinarias	6,002,460.88	4,571,094.53
Estimaciones, Depreciaciones, Deterioros, Obsolescencia y Amortizaciones	0.00	1,791,211.31
Provisiones	2,232,449.70	0.00
Disminución de Inventarios	0.00	0.00
Aumento por Insuficiencia de Estimaciones por Pérdida o Deterioro y Obsolescencia	0.00	0.00
Aumento por Insuficiencia de Provisiones	0.00	0.00
Otros Gastos	3,770,011.18	2,779,883.22
Inversión Pública	0.00	0.00
Inversión Pública no Capitalizable	0.00	0.00
Total de Gastos y Otras Pérdidas	282,973,297.43	619,839,004.69
Resultados del Ejercicio (Ahorro/Desahorro)	80,915,196.41	-123,578,662.10

Bajo protesta de decir verdad declaramos que los Estados Financieros y sus Notas son razonablemente correctos y responsabilidad del emisor


DR. FRANCISCO D. BARREDA PUGA
DIR. DEL REPSS EN CAMPECHE


C.P. CARLOS A. CANTON CAAMAL
DIR. DE FINANCIAMIENTO DEL REPSS EN
CAMPECHE


Estado de Situación Financiera
al 30 de septiembre de 2018
(Pesos)

REGIMEN ESTATAL DE PROTECCION SOCIAL EN SALUD EN CAMPECHE

Ente Público:

ACTIVO	2018	2017	PASIVO	2018	2017
Activo Circulante			Activo Circulante		
Efectivo y Equivalentes	103,807,117.77	5,324,523.71	Cuentas por Pagar a Corto Plazo	209,349,735.67	215,030,990.27
Derechos a Recibir Efectivo o Equivalentes	17,903,921.38	38,370,882.26	Documentos por Pagar a Corto Plazo	0.00	0.00
Derechos a Recibir Bienes o Servicios	27,449,531.92	27,449,531.92	Posición a Corto Plazo de la Deuda Pública a Largo Plazo	0.00	0.00
Inventarios	0.00	0.00	Títulos y Valores a Corto Plazo	0.00	0.00
Almacenes	3,636,534.51	7,455,121.85	Pasivos Diferidos a Corto Plazo	0.00	0.00
Estimación por Pérdida o Deterioro de Activos Circulantes	0.00	0.00	Fondos y Bienes de Terceros en Garantía y/o Administración a Corto Plazo	0.00	0.00
Otros Activos Circulantes	0.00	0.00	Provisiones a Corto Plazo	0.00	0.00
Total de Activos Circulantes	152,817,105.68	78,600,138.74	Otros Pasivos a Corto Plazo	0.00	0.00
Activo No Circulante			Total de Pasivos Circulantes	209,349,735.67	215,030,990.27
Inversiones Financieras a Largo Plazo	0.00	0.00	Pasivo No Circulante		
Derechos a Recibir Efectivo o Equivalentes a Largo Plazo	0.00	0.00	Cuentas por Pagar a Largo Plazo	0.00	0.00
Bienes Inmuebles, Infraestructura y Constituciones en Proceso	7,947,322.98	7,947,323.00	Documentos por Pagar a Largo Plazo	0.00	0.00
Bienes Muebles	18,580,160.36	17,338,769.04	Deuda Pública a Largo Plazo	0.00	0.00
Activos Intangibles	347,611.16	283,162.00	Pasivos Diferidos a Largo Plazo	0.00	0.00
Depreciación, Deterioro y Amortización Acumulada de Bienes	-1,791,211.31	-1,791,211.31	Fondos y Bienes de Terceros en Garantía y/o Administración a Largo Plazo	0.00	0.00
Activos Diferidos	0.00	0.00	Provisiones a Largo Plazo	0.00	0.00
Estimación por Pérdida o Deterioro de Activos no Circulantes	0.00	0.00	Total de Pasivos No Circulantes	0.00	0.00
Otros Activos no Circulantes	0.00	0.00	Total del Pasivo	209,349,735.67	215,030,990.27
Total de Activos No Circulantes	25,063,863.19	23,758,041.73	HACIENDA PÚBLICA/ PATRIMONIO		
Total del Activo	177,880,988.77	102,358,181.47	Hacienda Pública/Patrimonio Contribuido		
			Aportaciones	0.00	0.00
			Donaciones de Capital	0.00	0.00
			Actualización de la Hacienda Pública / Patrimonio	0.00	0.00
			Hacienda Pública/Patrimonio Generado		
			Resultados del Ejercicio (Ahorro / Desahorro)	-31,488,746.90	-112,672,808.80
			Resultados de Ejercicios Anteriores	80,915,196.41	-123,878,662.10
			Revalúos	-113,683,865.51	9,576,205.85
			Reservas	0.00	0.00
			Rectificaciones de Resultados de Ejercicios Anteriores	0.00	0.00
			Exceso o Insuficiencia en la Actualización de la Hacienda Pública/Patrimonio	1,309,922.20	1,325,647.46
			Resultado por Precisión Monetaria	0.00	0.00
			Resultado por Tenencia de Activos no Monetarios	0.00	0.00
			Total Hacienda Pública/ Patrimonio	-31,488,746.90	-112,672,808.80
			Total del Pasivo y Hacienda Pública / Patrimonio	177,880,988.77	102,358,181.47

Bajo protesta de decir verdad declaramos que los Estados Financieros y sus Notas son razonablemente correctos y responsabilidad del emisor.



DR. FRANCISCO D. BARRERA PUGA
DIR. DEL REPS EN CAMPECHE



C.P. CARLOS A. CANTÓN CAAMAL
DIR. DE FINANCIAMIENTO DEL REPS EN CAMPECHE

Estado de Variación en la Hacienda Pública
al 30 de septiembre de 2018
(pesos)

Ente Público:

REGIMEN ESTATAL DE PROTECCION SOCIAL EN SALUD EN CAMPECHE

Subcategoría	Hacienda Pública/Patrimonio Comunitario		Hacienda Pública/Patrimonio Generado de Ejercicio		Hacienda Pública/Patrimonio Generado de Ejercicio		Hacienda Pública/Patrimonio Generado de Ejercicio		TOTAL
	0.00	1,329,647.45	-19,725.25	0.00	0.00	0.00	0.00	0.00	
Rectificaciones de Resultados de Ejercicios Anteriores									
Patrimonio Neto Inicial Ajustado del Ejercicio	0.00	0.00	0.00	0.00	0.00	0.00	0.00	0.00	1,309,922.20
Aportaciones	0.00	0.00	0.00	0.00	0.00	0.00	0.00	0.00	0.00
Donaciones de Capital	0.00	0.00	0.00	0.00	0.00	0.00	0.00	0.00	0.00
Actualización de la Hacienda Pública/Patrimonio	0.00	0.00	0.00	0.00	0.00	0.00	0.00	0.00	0.00
Variaciones de la Hacienda Pública/Patrimonio Neto del Ejercicio									
Resultados del Ejercicio (Ahorro/Desahorro)	0.00	-114,002,456.25	0.00	0.00	0.00	0.00	0.00	0.00	-114,002,456.25
Resultados de Ejercicios Anteriores	0.00	-123,578,662.10	0.00	0.00	0.00	0.00	0.00	0.00	-123,578,662.10
Revalúos	0.00	9,576,205.85	0.00	0.00	0.00	0.00	0.00	0.00	9,576,205.85
Reservas	0.00	0.00	0.00	0.00	0.00	0.00	0.00	0.00	0.00
Hacienda Pública/Patrimonio Neto Final del Ejercicio 2016	0.00	-112,672,808.80	0.00	0.00	0.00	0.00	0.00	0.00	-112,672,808.80
Cambios en la Hacienda Pública/Patrimonio Neto del Ejercicio 2017									
Aportaciones	0.00	0.00	0.00	0.00	0.00	0.00	0.00	0.00	0.00
Donaciones de Capital	0.00	0.00	0.00	0.00	0.00	0.00	0.00	0.00	0.00
Actualización de la Hacienda Pública/Patrimonio	0.00	0.00	0.00	0.00	0.00	0.00	0.00	0.00	0.00
Variaciones de la Hacienda Pública/Patrimonio Neto del Ejercicio 2017									
Resultados del Ejercicio (Ahorro/Desahorro)	0.00	0.00	0.00	81,223,787.15	0.00	0.00	0.00	0.00	81,223,787.15
Resultados de Ejercicios Anteriores	0.00	0.00	0.00	204,493,858.51	0.00	0.00	0.00	0.00	204,493,858.51
Revalúos	0.00	0.00	0.00	-123,270,071.36	0.00	0.00	0.00	0.00	-123,270,071.36
Reservas	0.00	0.00	0.00	0.00	0.00	0.00	0.00	0.00	0.00
Saldo Neto en la Hacienda Pública / Patrimonio 2017	0.00	-112,672,808.80	0.00	81,204,061.90	0.00	0.00	0.00	0.00	-31,468,746.90

Bajo protesta de decir verdad declaramos que los Estados Financieros y sus Notas son razonablemente correctos y responsabilidad del emisor



DR. FRANCISCO D. BARRERA PUGA
DIR. DEL REPS EN CAMPECHE



C.P. CARLOS A. CANTUN CAAMAL
DIR. DE FINANCIAMIENTO DEL REPS EN CAMPECHE

Estado de Cambios en la Situación Financiera
al 30 de septiembre de 2018
(Pesos)

Ente Público: REGIMEN ESTATAL DE PROTECCION SOCIAL EN SALUD EN CAMPECHE

ACTIVO	24,265,628.24	99,788,435.54
Activo Circulante	24,265,628.22	98,482,594.06
Efectivo y Equivalentes	0.00	98,482,594.06
Derechos a Recibir Efectivo o Equivalentes	20,467,040.88	0.00
Derechos a Recibir Bienes o Servicios	0.00	0.00
Inventarios	0.00	0.00
Almacenes	3,798,587.34	0.00
Estimación por Pérdida o Deterioro de Activos Circulantes	0.00	0.00
Otros Activos Circulantes	0.00	0.00
Activo No Circulante	0.02	1,305,841.48
Inversiones Financieras a Largo Plazo	0.00	0.00
Derechos a Recibir Efectivo o Equivalentes a Largo Plazo	0.00	0.00
Bienes Inmuebles, Infraestructura y Construcciones en Proceso	0.02	0.00
Bienes Muebles	0.00	1,221,392.32
Activos Intangibles	0.00	84,449.16
Depreciación, Deterioro y Amortización Acumulada de Bienes	0.00	0.00
Activos Diferidos	0.00	0.00
Estimación por Pérdida o Deterioro de Activos no Circulantes	0.00	0.00
Otros Activos no Circulantes	0.00	0.00
PASIVO	0.00	5,681,254.60
Pasivo Circulante	0.00	5,681,254.60
Cuentas por Pagar a Corto Plazo	0.00	5,681,254.60
Documentos por Pagar a Corto Plazo	0.00	0.00
Porción a Corto Plazo de la Deuda Pública a Largo Plazo	0.00	0.00
Títulos y Valores a Corto Plazo	0.00	0.00
Pasivos Diferidos a Corto Plazo	0.00	0.00
Fondos y Bienes de Terceros en Garantía y/o Administración a Corto Plazo	0.00	0.00
Provisiones a Corto Plazo	0.00	0.00
Otros Pasivos a Corto Plazo	0.00	0.00
Pasivo No Circulante	0.00	0.00
Cuentas por Pagar a Largo Plazo	0.00	0.00
Documentos por Pagar a Largo Plazo	0.00	0.00
Deuda Pública a Largo Plazo	0.00	0.00
Pasivos Diferidos a Largo Plazo	0.00	0.00
Fondos y Bienes de Terceros en Garantía y/o en Administración a Largo Plazo	0.00	0.00
Provisiones a Largo Plazo	0.00	0.00
HACIENDA PÚBLICA/ PATRIMONIO	204,493,858.51	123,289,796.61
Hacienda Pública/Patrimonio Contribuido	0.00	0.00
Aportaciones	0.00	0.00
Donaciones de Capital	0.00	0.00
Actualización de la Hacienda Pública / Patrimonio	0.00	0.00
Hacienda Pública/Patrimonio Generado	204,493,858.51	123,289,796.61
Resultados del Ejercicio (Ahorro / Desahorro)	204,493,858.51	0.00
Resultados de Ejercicios Anteriores	0.00	123,270,071.36
Revalúos	0.00	0.00
Reservas	0.00	0.00
Rectificaciones de Resultados de Ejercicios Anteriores	0.00	19,725.25
Exceso o Insuficiencia en la Actualización de la Hacienda Pública/Patrimonio	0.00	0.00
Resultado por Posición Monetaria	0.00	0.00
Resultado por Tenencia de Activos no Monetarios	0.00	0.00

Bajo protesta de decir verdad declaramos que los Estados Financieros y sus Notas son razonablemente correctos y responsabilidad del emisor



DR. FRANCISCO D. BARRERA PUGA
DIR. DEL REPSS EN CAMPECHE



C.P. CARLOS A. CANTUN CAAMAL
DIR. DE FINANCIAMIENTO DEL REPSS EN CAMPECHE

INFORME SOBRE PASIVOS CONTINGENTES
REGIMEN ESTATAL DE PROTECCION SOCIAL EN SALUD EN CAMPECHE

En cumplimiento a lo dispuesto por el artículo 46, fracción I, inciso f de la Ley General de Contabilidad Gubernamental, en relación al Informe Sobre Pasivos Contingentes, se aclara que el Régimen Estatal de Protección Social en Salud en Campeche al 30 de septiembre de 2018, no tiene pasivos contingentes que deriven de alguna obligación posible presente o futura, cuya existencia y/o realización sea incierta, y en consecuencia no le es aplicable el Informe sobre pasivos contingentes.

No obstante a la situación anteriormente expuesta, se hace la pertinente aclaración que los pasivos manifestados en su información financiera, en todos los casos corresponden a obligaciones reales derivadas de la recepción a plena satisfacción de bienes y/o servicios debidamente devengados, o bien, corresponden a retenciones a favor de terceros, cuyo pago se encuentra pendiente al 31 de diciembre de 2018.

Bajo protesta de decir verdad declaramos que los Estados Financieros y sus Notas son razonablemente correctos y responsabilidad del emisor



DR. FRANCISCO D. BARREDA PUGA
DIR. DEL REPSS EN CAMPECHE



C.P. CARLOS A. CANTUN CAAMAL
DIR. DE FINANCIAMIENTO DEL REPSS EN CAMPECHE

3er TRIMESTRE 2018
NOTAS A LOS ESTADOS FINANCIEROS
REGIMEN ESTATAL DE PROTECCION SOCIAL EN SALUD EN CAMPECHE

NOTAS DE DESGLOSE

NOTAS AL ESTADO DE SITUACION FINANCIERA

ACTIVO

Efectivo y equivalentes

El saldo que se refleja son recursos disponibles del REPSS y está conformado por:

Cuenta No. 370626 Prospera	16,770,486.60
Cuenta No. 02879 Portabilidad	328,197.31
Cuenta No. 751359 SP Aport. Estatal	3,019.64
Cuenta No. 758019 SP Aport. Estatal	18,531.19
Cuenta No. 793612 SP Aport. Estatal	378,849.18
Cuenta No. 816744 SP Aport. Estatal	172,608.13
Cuenta No. 816906 SP Aport. Estatal	3,952,192.19
Cuenta No. 73198 Seguro popular	396,419.42
Cuenta No. 30549 Seguro popular	3,853.84
Cuenta No. 0192-0201 2018 Tesófe	35,428,360.13
Cuenta No. 724700 Prospera	3,490.79
Cuenta No. 8104 Seguro Popular	17,782,761.11
Cuenta No. 7749 Seguro Popular	4,780.35
Cuenta No. 3437	3,008,363.34
Cuenta No.1824	401,532.32
Cuenta No.12264	17,804.12
Cuenta No. 816922 Seguro Medico	12,760,459.77
Cuenta No. 37384 Seguro Medico	4,592.63
Cuenta No. 12211 Gastos Catastroficos	28,885.39
Cuenta No. 729305 Gastos Catastroficos	161,706.04
Cuenta No. 18767 Gastos Catastroficos	12,178,743.51
Cuenta No. 594089 Gastos Catastroficos	1,484.02

Derechos a recibir efectivo y equivalentes

Representa los derechos a favor del REPSS por deudores diversos y radicaciones pendientes de recibir, el saldo que se refleja se compone de la siguiente manera:

Portabilidad	1,402,736.95
SMSXXI diversos	210,957.22
APORT ESTATAL diversos	3,926,873.20
SEGURO POPULAR diversos	8,962,052.59
PROSPERA diversos	612,107.63
GASTOS CATASTROFICOS diversos	2,726,585.97

no existen características cualitativas relevantes que afecten a estas cuentas

Bienes disponibles para su Transformacion o consumo

El REPSS no realiza procesos de transformación y/o elaboración de bienes

Inversiones financieras

El REPSS no cuenta con inversiones financieras o fideicomisos

Bienes muebles, inmuebles e intangibles

	monto	% de depreciacion
Mobiliario	5,871,703.17	10
mobiliario y eq educacional	714,575.12	10
Equipo médico	10,212,065.61	20
Maquinaria y equipo	607,704.47	10
vehiculos	1,154,111.99	20
licencias	30,009.20	15
Software	317,601.96	15
	18,907,771.52	

Estimaciones y Deterioros

no hay determinación de estimaciones puesto que no se cuenta con activos biológicos o cuentas que se consideren incobrables

Otros Activos

El REPSS no cuenta con otros activos circulantes o no circulantes que representen impacto financiero

Pasivo

CUENTAS POR PAGAR CON VENCIMIENTO A 90 DIAS

proveedores	209,349,735.67
-------------	----------------

El REPSS no cuenta con fondos de bienes de terceros en administración o garantía, ni pasivos diferidos

NOTAS AL ESTADO DE ACTIVIDADES

Ingresos de Gestión

participaciones, aport., trans, asignaciones, subs y otras ayudas:

prospera	32,420,399.95
seg. Medico SXXI	16,050,937.57
seg pop. Cuota social	100,425,834.16
seg. Pop. Tesofe	121,504,229.37
gastos catastróficos	30,357,709.00
aport estatal	60,259,931.42

Gastos y Otras Perdidas

servs personales	105,234,456.66
materiales y suministros	92,002,217.89
servicios generales	78,775,662.00

los gastos son utilizados estrictamente para las necesidades del REPSS y para la atención a población vulnerable

Es importante mencionar que las cifras en saldos iniciales no coinciden con los saldos finales de cuenta pública del ejercicio anterior puesto que el Régimen estatal de protección social en salud no está regido por el principio de anualidad debido a que se trata de un subsidio, según el anexo 4 del Acuerdo de coordinación para la ejecución del Sistema de protección social en salud.

NOTAS DE MEMORIA

NO SE MANEJAN CUENTAS DE ORDEN AL NO TENER VALORES EN CUSTODIA, NI INSTRUMENTOS DE CREDITO RECIBIDOS EN GARANTIA, ASI COMO AVALES, NI JUICIOS.

NOTAS DE GESTION ADMINISTRATIVA

INTRODUCCION

Los Estados Financieros de los entes públicos, proveen de información financiera a los principales usuarios de la misma, al Congreso y a los ciudadanos.

El objetivo del presente documento es la revelación del contexto y de los aspectos económicos-financieros mas relevantes que influyeron en las decisiones del periodo y que deberan ser considerados para la mayor comprensión de los estados financieros.

PANORAMA ECONOMICO Y FINANCIERO

La actividad económica a inicios de año se vio afectada de manera negativa por el impacto en la disminución en el valor de la producción de petróleo, debido a una desaceleración por un menor dinamismo en el consumo derivado de una mayor inflación, reducción en la inversión y ausencia de un repunte en la producción industrial, lo que ha dado por resultado un recorte en el gasto

de gobierno, impactando con una reducción anual de 0.9% al presupuesto asignado al sector salud. Durante el segundo trimestre de 2018 el PIB tuvo una elevación real de 2.69% ubicándose dentro de los parámetros previstos, lo que indica un crecimiento en la economía del país

Fecha de creación del ente: 14 de septiembre 2015

Principales cambios en su estructura: N/A

Objeto Social: Consultorios de medicina general perteneciente al sector público.

Principal actividad: Consultorios de medicina general perteneciente al sector público.

Ejercicio fiscal: 2016-2017

Régimen Jurídico: Personal Morales con fines no lucrativos

Consideraciones fiscales del ente (obligaciones):

1. Entero de retenciones mensuales de ISR por sueldos y salarios.
2. Declaración Informativa mensual de Proveedores.
3. Declaración anual informativa de los ingresos obtenidos y los gastos efectuados del régimen de personas morales con fines no lucrativos. Impuesto sobre la renta.

Estructura organizacional básica. (Siguiente hoja)

Fideicomisos, mandatos y análogos de los cuales es fideicomitente o fiduciario: N/A

Bases de preparación de los estados financieros

los estados financieros son elaborados en base a los principios de Contabilidad Gubernamental, observando la normatividad emitida por el CONAC.

así mismo se informa que se está trabajando con el sistema contable-administrativo Saacg.net el cual cumple con los requerimientos definidos por el CONAC

Posición en moneda extranjera

no se tienen operaciones en moneda extranjera

Reporte Analítico del activo

la vida útil de los activos y las depreciaciones son calculadas conforme a los parámetros de estimación de vida útil emitidos por el conac, publicados en el DOF.

Fideicomisos, mandatos y analogos

no se cuentan con fideicomisos, ni mandatos

información sobre la deuda y el reporte analítico de la deuda

no existe deuda originada de instrumentos financieros

calificaciones otorgadas

no hay transacciones sujetas a calificación crediticia



DR. FRANCISCO D. BARREDA PUGA
DIR. DEL REPSS EN CAMPECHE



C.P. CARLOS A. CANTUN CAAMAL
DIR. DE FINANCIAMIENTO

Estado Analítico del Activo
al 30 de septiembre de 2018
(Pesos)

REGIMEN ESTATAL DE PROTECCION SOCIAL EN SALUD EN CAMPECHE

	102,358,181.47	820,620,892.03	745,098,084.71	177,880,988.79	75,522,807.32
ACTIVO					
Activo Circulante	78,600,139.74	819,315,050.55	745,098,084.71	152,817,105.58	74,216,965.84
Efectivo y Equivalentes	5,324,523.71	438,686,132.94	340,203,538.88	103,807,117.77	98,482,594.06
Derechos a Recibir Efectivo o Equivalentes	38,370,982.28	380,628,917.61	401,095,958.49	17,903,921.38	-20,467,040.88
Derechos a Recibir Bienes o Servicios	27,449,531.92	0.00	0.00	27,449,531.92	0.00
Inventarios	0.00	0.00	0.00	0.00	0.00
Almacenes	7,455,121.85	0.00	3,798,587.34	3,656,534.51	-3,798,587.34
Estimación por Pérdida o Deterioro de Activos Circulantes	0.00	0.00	0.00	0.00	0.00
Otros Activos Circulantes	0.00	0.00	0.00	0.00	0.00
Activo No Circulante	23,758,041.73	1,305,841.48	0.00	25,063,883.21	1,305,841.48
Inversiones Financieras a Largo Plazo	0.00	0.00	0.00	0.00	0.00
Derechos a Recibir Efectivo o Equivalentes a Largo Plazo	0.00	0.00	0.00	0.00	0.00
Bienes Inmuebles, Infraestructura y Construcciones en Proceso	7,947,323.00	0.00	0.00	7,947,323.00	0.00
Bienes Muebles	17,338,768.04	1,221,392.32	0.00	18,560,160.36	1,221,392.32
Activos Intangibles	263,162.00	84,449.16	0.00	347,611.16	84,449.16
Depreciación, Deterioro y Amortización Acumulada de Bienes	-1,791,211.31	0.00	0.00	-1,791,211.31	0.00
Activos Diferidos	0.00	0.00	0.00	0.00	0.00
Estimación por Pérdida o Deterioro de Activos no Circulantes	0.00	0.00	0.00	0.00	0.00
Otros Activos no Circulantes	0.00	0.00	0.00	0.00	0.00

Bajo protesta de decir verdad declaro que los Estados Financieros y sus Notas son razonablemente correctos y responsabilidad del emisor



DR. FRANCISCO D. BARREDA PUGA
DIR. DEL REPS EN CAMPECHE




C.P. CARLOS A. CANTUN CAAMAL
DIR. DE FINANCIAMIENTO DEL REPS EN CAMPECHE

Estado Analítico de la Deuda y Otros Pasivos
al 30 de septiembre de 2018
(Pesos)

Ente Público: REGIMEN ESTATAL DE PROTECCION SOCIAL EN SALUD EN CAMPECHE

Módulo de Contratación		Módulo de Cobro		Módulo de Pago	
DEUDA PÚBLICA					
Deuda Interna	Corto Plazo				
	Instituciones de Crédito	0.00			0.00
	Títulos y Valores	0.00			0.00
	Arrendamientos Financieros	0.00			0.00
Deuda Externa	Organismos Financieros Internacionales				
	Deuda Bilateral	0.00			0.00
	Títulos y Valores	0.00			0.00
	Arrendamientos Financieros	0.00			0.00
	Subtotal a Corto Plazo	0.00			0.00
Deuda Interna	Largo Plazo				
	Instituciones de Crédito	0.00			0.00
	Títulos y Valores	0.00			0.00
	Arrendamientos Financieros	0.00			0.00
Deuda Externa	Organismos Financieros Internacionales				
	Deuda Bilateral	0.00			0.00
	Títulos y Valores	0.00			0.00
	Arrendamientos Financieros	0.00			0.00
	Subtotal a Largo Plazo	0.00			0.00
Otros Pasivos					
		215,030,990.27			209,349,735.67
	Total Deuda y Otros Pasivos	215,030,990.27			209,349,735.67

Bajo protesta de decir verdad declaramos que los Estados Financieros y sus Notas son razonablemente correctos y responsabilidad del emisor



DR. FRANCISCO D. BARREDA PUGA
DIR. DEL REPSS EN CAMPECHE



C.P. CARLOS A. CANTUN CAAMAL
DIR. DE FINANCIAMIENTO DEL REPSS EN CAMPECHE

Conciliación entre los Ingresos Presupuestarios y Contables

al 30 de septiembre de 2018

(pesos)

Ente Público:

REGIMEN ESTATAL DE PROTECCION SOCIAL EN SALUD EN CAMPECHE

2. Más ingresos contables no presupuestarios		1027446.64
Incremento por variación de inventarios	0	
Disminución del exceso de estimaciones por pérdida o deterioro u obsolescencia	0	
Disminución del exceso de provisiones	0	
Otros ingresos y beneficios varios	1027446.64	
Otros ingresos contables no presupuestarios	0	
3. Menos ingresos presupuestarios no contables		0
Productos de capital	0	
Aprovechamientos capital	0	
Ingresos derivados de financiamientos	0	
Otros Ingresos presupuestarios no contables	0	



DR. FRANCISCO D. BARREDA PUGA
DIR. DEL REPSS EN CAMPECHE



C.P. CARLOS A. CANTUN CAAMAL
DIR. DE FINANCIAMIENTO DEL REPSS EN CAMPECHE


Conciliación entre los Egresos Presupuestarios y los Gastos Contables

al 30 de septiembre de 2018

(pesos)

Ente Público: **REGIMEN ESTATAL DE PROTECCION SOCIAL EN SALUD EN CAMPECHE**

ESTADO	REGIMEN ESTATAL DE PROTECCION SOCIAL EN SALUD EN CAMPECHE	ESTADO
2. Menos egresos presupuestarios no contables		73642266.92
Mobiliario y equipo de administración	532416.16	
Mobiliario y equipo educacional y recreativo	0	
Equipo e instrumental médico y de laboratorio	688976.16	
Vehículos y equipo de transporte	0	
Equipo de defensa y seguridad	0	
Maquinaria, otros equipos y herramientas	0	
Activos biológicos	0	
Bienes inmuebles	0	
Activos intangibles	84449.16	
Obra pública en bienes propios	0	
Acciones y participaciones de capital	0	
Compra de títulos y valores	0	
Inversiones en fideicomisos, mandatos y otros análogos	0	
Provisiones para contingencias y otras erogaciones especiales	0	
Amortización de la deuda pública	0	
Adeudos de ejercicios fiscales anteriores (ADEFAS)	72336425.44	
Otros Egresos Presupuestales No Contables	0	
	72336425.44	
3. Más gastos contables no presupuestales		6002460.88
Estimaciones, depreciaciones, deterioros, obsolescencia y amortizaciones	0	
Provisiones	2232449.7	
Disminución de inventarios	0	
Aumento por insuficiencia de estimaciones por pérdida o deterioro u obsolescencia	0	
Aumento por insuficiencia de provisiones	0	
Otros Gastos	3770011.18	
Otros Gastos Contables No Presupuestales	0	
Total de Gasto Contable (1 + 2 + 3)		80001553.24



DR. FRANCISCO D. BARREDA PUGA
DIR. DEL REPS EN CAMPECHE



C.P. CARLOS A. CANTUN CAAMAL
DIR. DE FINANCIAMIENTO DEL REPS EN CAMPECHE

Impuestos	0	0	0	0	0	0	0
Cuotas y Aportaciones de Seguridad Social	0	0	0	0	0	0	0
Contribuciones de Mejoras	0	0	0	0	0	0	0
Derechos	0	0	0	0	0	0	0
Productos	1841947	1841947	1842006	1842006	1842006	1842006	58
Corriente	1841947	1841947	1842006	1842006	1842006	1842006	58
Capital	0	0	0	0	0	0	0
Aprovisionamientos	0	0	0	0	0	0	0
Capital	0	0	0	0	0	0	0
Ingresos por Ventas de Bienes y Servicios	58471338	58471338	48471338	48471338	48471338	48471338	0
Participaciones y Aportaciones	0	0	0	0	0	0	0
Transferencias, Asignaciones, Subsidios y Otras Ayudas	435153834	435153834	312547704	312547704	312547704	312547704	-122808230
Ingresos Derivados de Financiamientos	0	0	0	0	0	0	0
Total	485487218	485487218	382861047	382861047	382861047	382861047	-132808172

Ingresos del Gobierno	60313285	60313285	60313243	60313243	60313243	-588842
Impuestos	0	0	0	0	0	0
Contribuciones de Mejoras	0	0	0	0	0	0
Derechos	0	0	0	0	0	0
Productos	1841947	1841947	1842006	1842006	1842006	58
Corriente	1841947	1841947	1842006	1842006	1842006	58
Capital	0	0	0	0	0	0
Aprovisionamientos	0	0	0	0	0	0
Capital	0	0	0	0	0	0
Participaciones y Aportaciones	0	0	0	0	0	0
Transferencias, Asignaciones, Subsidios y Otras Ayudas	58471338	58471338	48471338	48471338	48471338	-122808230
Ingresos de Organismos y Empresas	425153834	425153834	312547704	312547704	312547704	-122808230
Cuotas y Aportaciones de Seguridad Social	0	0	0	0	0	0
Ingresos por Ventas de Bienes y Servicios	0	0	0	0	0	0
Transferencias, Asignaciones, Subsidios y Otras Ayudas	425153834	425153834	312547704	312547704	312547704	-122808230
Ingresos derivados de financiamiento	0	0	0	0	0	0
Ingresos Derivados de Financiamientos	0	0	0	0	0	0
Total	485487218	485487218	382861047	382861047	382861047	-132808172

Los ingresos señalados se presentan para efectos de información al público en general, la totalidad gubernamental y el ingreso reflejado deberá ser siempre mayor a cero

DR. FRANCISCO D. BARRERA PUGA
DIR. DEL REPS EN CAMPECHE

C.P. FRANCISCO ANTONIO CAMAL
DIR. DE FINANCIAMIENTO DEL REPS EN CAMPECHE

Estado Análisis de Ejercicio del Presupuesto de Gastos
 Subsección Administrativa
 Del Instituto de Seguro Social en Salud en Campeche
REGIMEN ESTATAL DE APORTACION SOCIAL EN SALUD EN CAMPECHE

Concepto	Ejercicio				Subtotal
	Aprobado	Anticipados (Reducción)	Devengado	Pagado	
SEGURO POPULAR	306,241,037				803,951,115
PROSPERA	36,195,400				175,292,344
GASTOS CATASTROFICOS	56,607,709				241,999,881
SEGURO MEDICO SXXI	27,312,520				237,888,887
SEG POP APORTACION ESTATAL	83,871,727				1,380,097,124
REND.PENAS Y BASES DE LICITACION	340,589				241,791,000
Total del Gasto	510,568,982	0	350,613,103	274,409,270	1,599,558,799



DR. FRANCISCO D. BARREDA PUGA
 DIR. DEL REPSO EN CAMPECHE




C.P. CARLOS A. CANTUN CAAMAL
 DIR. DE FINANCIAMIENTO DEL REPSO EN CAMPECHE

Estado Analítico del Ejercicio del Presupuesto de Egresos
 Clasificación Económica (por Tipo de Gasto)
 Del 1 de enero al 30 de septiembre de 2018
 RÉGIMEN ESPECIAL DE PROTECCIÓN SOCIAL EN SALUD EN CAMPECHE

ente Público

Concepto	Egresos				Subtotal
	Aprobado	Aplicados (Reservados)	Modificado	Pagado	
	1	2	3 (0+4)	5	6
Gasto Corriente	426,600,343		426,600,343	276,970,837	201,542,385
Gasto de Capital	3,807,031		3,807,031	1,305,841	530,459
Amortización de la Deuda y Disminución de Pasivos	80,161,609		80,161,609	72,336,425	7,825,183
Pensiones y Jubilaciones			0		
Participaciones			0		
Total del Gasto	510,568,982	0	510,568,982	350,613,103	274,409,270



DR. FRANCISCO D. BARREDA PUGA
 DIR. DEL REPSS EN CAMPECHE



C.P. CARLOS A. CANTÓN CAAMAL
 DIR. DE FINANCIAMIENTO DEL REPSS EN CAMPECHE

Estado Analítico del Ejercicio con Resultado de Ejercidos
 Clasificación Funcional (Presupuesto y Función)
 al 30 de Septiembre de 2010


REGIMEN MUNICIPAL DE REVENIDOS EN LA ESPECIALIDAD DE CAMPECHE

Municipio

Concepto	REVENIDOS			
	Administrativo	Asistencia Social	Industria y Comercio	Deportivo
Gobierno	0	0	0	0
Legislación				
Justicia				
Coordinación de la Política de Gobierno				
Relaciones Exteriores				
Asuntos Financieros y Hacendarios				
Seguridad Nacional				
Asuntos de Orden Público y de Seguridad Interior				
Otros Servicios Generales				
Desarrollo Social	510,568,982	0	350,613,103	274,409,270
Protección Ambiental				
Vivienda y Servicios a la Comunidad				
Salud	510,568,982	0	350,613,103	274,409,270
Recreación, Cultura y Otras Manifestaciones Sociales				
Educación				
Protección Social				
Otros Asuntos Sociales				
Desarrollo Económico	0	0	0	0
Asuntos Económicos, Comerciales y Laborales en General				
Agricultura, Silvicultura, Pesca y Caza				
Comercios y Energía				
Minería, Manufacturas y Construcción				
Transporte				
Comunicaciones				
Turismo				
Ciencia, Tecnología e Innovación				
Otras Industrias y Otros Asuntos Económicos				
Otros no Clasificados en Funciones Anteriores	0	0	0	0
Transacciones de la Deuda Pública / Costo Financiero de la Deuda				
Transferencias, Participaciones y Aportaciones entre Diferentes Niveles y Ordenes de Gobierno				
Saneamiento del Sistema Financiero				
Adecuos de Ejercicios Fiscales Anteriores				
Total del Gasto	510,568,982	0	350,613,103	274,409,270



DR. FRANCISCO D. BARRERA PUGA
 DIR. DEL REPPS EN CAMPECHE



C.P. CARLOS A. CANTÓN CAAMAL
 DIR. DE FINANCIAMIENTO DEL REPPS EN CAMPECHE




Concepto	Estimado	Devengado	Ejecutado
I. Ingresos Presupuestarios (I=1+2)	495467219.1	362861047.2	362861047.2
1. Ingresos del Gobierno de la Entidad Federativa ¹			
2. Ingresos del Sector Paraestatal ¹	495467219.1	362861047.2	362861047.2
II. Egresos Presupuestarios (II=3+4)	430407373.6	278276678	202072844.8
3. Egresos del Gobierno de la Entidad Federativa ²			
4. Egresos del Sector Paraestatal ²	430407373.6	278276678	202072844.8
III. Balance Presupuestario (Superávit o Déficit) (III = I - II)	65059845.58	84584369.17	160788202.5

Concepto	Estimado	Devengado	Ejecutado
III. Balance presupuestario (Superávit o Déficit)	65059845.58	84584369.17	160788202.5
IV. Intereses, Comisiones y Gastos de la Deuda			
V. Balance Primario (Superávit o Déficit) (V= III - IV)	65059845.58	84584369.17	160788202.5

Concepto	Estimado	Devengado	Ejecutado
A. Financiamiento			
B. Amortización de la deuda	80161608.92	72336425.44	72336425.44
C. Endeudamiento ó desendeudamiento (C = A - B)	-80161608.92	-72336425.44	-72336425.44

1. Los ingresos que se presentan son los ingresos presupuestarios totales sin incluir los ingresos por financiamientos. Los ingresos del Gobierno de la Entidad Federativa corresponden a los del Poder Ejecutivo, Legislativo Judicial y Autónomos
2. Los egresos que se presentan son los egresos presupuestarios totales sin incluir los egresos por amortización. Los egresos del Gobierno de la Entidad Federativa corresponden a los del Poder Ejecutivo, Legislativo, Judicial y Órganos Autónomos
3. Para Ingresos se reportan los ingresos recaudados; para egresos se reportan los egresos pagados


 DR. FRANCISCO D. BARRERA PUGA
 DIR. DEL REPSS EN CAMPECHE



 C.P. CARLOS A. CANTUN CAAMAL
 DIR. DE FINANCIAMIENTO DEL REPSS EN CAMPECHE

Endeudamiento Neto

al 30 de Septiembre de 2014

Ente Público: **REGIMEN ESTATAL DE PROTECCION SOCIAL EN SALUD EN CAMPECHE**

Descripción de crédito o instrumento	Colocación		Reservación		Balance en el 30 de Septiembre de 2014
	A	B	A	B	
Créditos Bancarios					
					0
					0
					0
					0
					0
					0
					0
					0
					0
					0
					0
Total Créditos Bancarios	0				0
Otros Instrumentos de Deuda					
					0
					0
					0
					0
					0
					0
					0
					0
					0
					0
Total Otros Instrumentos de Deuda	0				0
TOTAL	0				0



DR. FRANCISCO D. BARRERA PUGA
DIR. DEL REPESS EN CAMPECHE



C.P. CARLOS A. CANTUN CAAMAL
DIR. DE FINANCIAMIENTO DEL REPESS EN CAMPECHE


Intereses de la Deuda
al 30 de Septiembre de 2013

Ente Público: REGIMEN ESTATAL DE PROTECCION SOCIAL EN SALUD EN CAMPECHE


Identificación de Crédito o Instrumento	Deudor(a)	Saldo
Créditos Bancarios		
Total Créditos Bancarios	0	0

Otros Instrumentos de Deuda		
Total Otros Instrumentos de Deuda	0	0

TOTAL	0	0
--------------	----------	----------



DR. FRANCISCO D. BARREDA-PUGA
DIR. DEL REPSS EN CAMPECHE



C.P. CARLOS A. CANTUN CAAMAL
DIR. DE FINANCIAMIENTO DEL REPSS EN CAMPECHE

PROGRAMAS Y PROYECTOS DE INVERSIÓN
REGIMEN ESTATAL DE PROTECCION SOCIAL EN SALUD EN CAMPECHE

El Régimen Estatal de Protección Social en Salud en Campeche no cuenta con proyectos de inversión.



DR. FRANCISCO D. BARREDA PUGA
DIR. DEL REPESS EN CAMPECHE



C.P. CARLOS A. CANTUN CAAMAL
DIR. DE FINANCIAMIENTO DEL REPESS EN CAMPECHE

TERCER TRIMESTRE 2018
INDICADORES DE RESULTADOS

REGIMEN ESTATAL DE PROTECCION SOCIAL SALUD EN CAMPECHE

programa	indicador	dimension	frecuencia	Unidad de medida	meta	numerador	denominador	resultado	Causas de variaciones
065 PROSPERA	Porcentaje de familias que están en control en los ss para mejorar su condición de vida	economía	anual	Por ciento	95%	207389	218304	95	0
065 PROSPERA	Porcentaje de familias que han alcanzado mayor porcentaje de niveles de bienestar	eficacia	anual	Por ciento	95%	207389	218304	95	0
065 PROSPERA	Porcentaje de beneficiarios que acuden a su cita programada	eficiencia	anual	Por ciento	95%	207389	218304	94	0
067 SEGURO MEDICO SXXI	Proporción del gasto de bolsillo en salud de los hogares	eficacia	bianual	Por ciento	0%	1000000	2500000	40%	0
067 SEGURO MEDICO SXXI	Porcentaje de avance de aseguramiento de población objetivo	eficacia	anual	Por ciento	96%	40000	41600	96%	0
067 SEGURO MEDICO SXXI	Porcentaje de niños con avance a las intervenciones financiadas por la capita adicional	eficacia	trimestral	Por ciento	100%	8000	8000	100%	0
066 SEGURO POPULAR	Porcentaje de incorporación de personas al seg popular	eficacia	anual	Por ciento	95%	497000	521000	95%	0
066 SEGURO POPULAR	Proporción del gasto de bolsillo en salud de los hogares	eficacia	anual	Por ciento	90	1800	2000	90%	0

programa	indicador	dimension	frecuencia	Unidad de medida	meta	numerador	denominador	resultado	Causas de variaciones
066 SEGURO POPULAR	Promedio de consultas a los beneficiarios de seguro popular	eficiencia	semestral	consulta	1	500000	482607	100%	0



DR. FRANCISCO D. BARREDA PUGA
DIR. DEL REPS EN CAMPECHE



C.P. CARLOS A. CANTUN CAAMAL
DIR. DE FINANCIAMIENTO DEL REPS EN CAMPECHE

REGIMEN ESTATAL DE PROTECCION SOCIAL EN SALUD EN CAMPECHE
Formato 1. Estado de Situación Financiera Detallado -LDF
Al 30 de septiembre del 2018
(PESOS)

Concepto	2018	31 de diciembre del 2017	Concepto	2018	31 de diciembre del 2017
ACTIVO			PASIVO		
Activo Circulante			Activo Circulante		
a. Efectivo y Equivalentes (a=a1+a2+a3+a4+a5+a6+a7)	103,807,117.77	5,324,524.00	a. Cuentas por Pagar a Corto Plazo (a=a1+a2+a3+a4+a5+a6+a7+a8+a9)	209,349,735.67	215,030,990.00
a1) Efectivo	103,807,117.77	5,324,524.00	a1) Servicios Personales por Pagar a Corto Plazo	75,667.40	78,001.00
a2) Bancos/Tesorería			a2) Proveedores por Pagar a Corto Plazo	193,708,674.31	193,763,637.00
a3) Bancos/Depositos y Otros			a3) Contratistas por Obras Públicas por Pagar a Corto Plazo		568,810.00
a4) Inversiones Temporales (Hasta 3 meses)			a4) Participaciones y Aportaciones por Pagar a Corto Plazo		
a5) Fondos con Afectación Específica			a5) Transferencias Otorgadas por Pagar a Corto Plazo		
a6) Depósitos de Fondos de Terceros en Garantía y/o Administración			a6) Intereses, Comisiones y Otros Gastos de la Deuda Pública por Pagar a Corto Plazo	426,000.00	104,600.00
a7) Otros Efectivos y Equivalentes			a7) Retenciones y Contribuciones por Pagar a Corto Plazo		
b. Derechos a Recibir Efectivo o Equivalentes (b=b1+b2+b3+b4+b5+b6+b7)	17,903,921.38	38,370,962.00	a8) Devoluciones de la Ley de Ingresos por Pagar a Corto Plazo	8,206,798.50	13,829,700.00
b1) Inversiones Financieras de Corto Plazo			a9) Otras Cuentas por Pagar a Corto Plazo	6,932,595.46	6,686,042.00
b2) Cuentas por Cobrar a Corto Plazo	0.00	11,292,663.00	b. Documentos por Pagar a Corto Plazo (b=b1+b2+b3)	0.00	0.00
b3) Deudas Diversas por Cobrar a Corto Plazo	17,903,921.38	27,078,298.00	b1) Documentos Comerciales por Pagar a Corto Plazo		
b4) Ingresos por Recuperar a Corto Plazo			b2) Documentos con Contratistas por Obras Públicas por Pagar a Corto Plazo		
b5) Deudas por Anticipos de la Tesorería a Corto Plazo			b3) Otros Documentos por Pagar a Corto Plazo		
b6) Préstamos Otorgados a Corto Plazo			c. Porción a Corto Plazo de la Deuda Pública a Largo Plazo (c=c1+c2)	0.00	0.00
b7) Otros Derechos a Recibir Efectivo o Equivalentes a Corto Plazo			c1) Porción a Corto Plazo de la Deuda Pública		
c. Derechos a Recibir Bienes o Servicios (c=c1+c2+c3+c4+c5)	27,449,531.92	27,449,531.00	c2) Porción a Corto Plazo de Arrendamiento Financiero		
c1) Anticipo a Proveedores por Adquisición de Bienes y Prestación de Servicios a Corto Plazo			d. Títulos y Valores a Corto Plazo	0.00	0.00
c2) Anticipo a Proveedores por Adquisición de Bienes, Inmuebles y Muebles a Corto Plazo			e. Pasivos Diferidos a Corto Plazo (e=e1+e2+e3)	0.00	0.00
c3) Anticipo a Proveedores por Adquisición de Bienes Intangibles a Corto Plazo			e1) Ingresos Cobrados por Adelantado a Corto Plazo		
c4) Anticipo a Contratistas por Obras Públicas a Corto Plazo			e2) Intereses Cobrados por Adelantado a Corto Plazo		
c5) Otros Derechos a Recibir Bienes o Servicios a Corto Plazo			e3) Otros Pasivos Diferidos a Corto Plazo		
d. Inventarios (d=d1+d2+d3+d4+d5)	27,449,531.92	27,449,531.00	f. Fondos y Bienes de Terceros en Garantía y/o Administración a Corto Plazo (f=f1+f2+f3+f4+f5+f6)	0.00	0.00
d1) Inventario de Mercancías para Venta			f1) Fondos en Garantía a Corto Plazo		
d2) Inventario de Mercancías Terminadas			f2) Fondos en Administración a Corto Plazo		
d3) Inventario de Mercancías en Proceso de Elaboración			f3) Fondos Contingentes a Corto Plazo		
d4) Inventario de Materias Primas, Materiales y Suministros para Producción			f4) Fondos de Fideicomisos, Mandatos y Contratos Análogos a Corto Plazo		
d5) Bienes en Tránsito			f5) Otros Fondos de Terceros en Garantía y/o Administración a Corto Plazo		
e. Almacenes	3,656,534.51	7,455,122.00	f6) Valores y Bienes en Garantía a Corto Plazo		
f. Estimación por Pérdida o Deterioro de Activos Circulantes (f=f1+f2)	0.00	0.00	g. Provisiones a Corto Plazo (g=g1+g2+g3)	0.00	0.00
f1) Estimaciones para Cuentas Incobrables por Derechos a Recibir Efectivo o Equivalentes			g1) Provisión para Demandas y Juicios a Corto Plazo		
f2) Estimación por Deterioro de Inventarios			g2) Provisión para Contingencias a Corto Plazo		
g. Otros Activos Circulantes (g=g1+g2+g3+g4)	0.00	0.00	g3) Otras Provisiones a Corto Plazo		
g1) Valores en Garantía			h. Otros Pasivos a Corto Plazo (h=h1+h2+h3)	0.00	0.00
g2) Bienes en Garantía (excluye depósitos de fondos)			h1) Ingresos por Clasificar		
g3) Bienes Derivados de Embargos, Decomisos, Aseguramientos y Dación en Pago			h2) Recaudación por Participar		
g4) Adquisición con Fondos de Terceros			h3) Otros Pasivos Circulantes		
IA. Total de Activos Circulantes (IA = a + b + c + d + e + f + g)	152,817,105.58	78,600,139.00	IIA. Total de Pasivos Circulantes (IIA = a + b + c + d + e + f + g + h)	209,349,735.67	215,030,990.00
Activo No Circulante:			Activo No Circulante		
a. Inversiones Financieras a Largo Plazo			a. Cuentas por Pagar a Largo Plazo		
b. Derechos a Recibir Efectivo o Equivalentes a Largo Plazo	7,947,322.98	7,947,323.00	b. Documentos por Pagar a Largo Plazo		
c. Bienes Inmuebles, Infraestructura y Construcciones en Proceso	18,960,160.36	17,338,768.00	c. Deuda Pública a Largo Plazo		
d. Bienes Muebles			d. Pasivos Diferidos a Largo Plazo		
e. Activos Intangibles	347,611.16	263,162.00	e. Fondos y Bienes de Terceros en Garantía y/o Administración a Largo Plazo		
f. Depreciación, Deterioro y Amortización Acumulada de Bienes	-1,791,211.31	-1,791,211.00	f. Provisiones a Largo Plazo		
g. Activos Diferidos			IIIB. Total de Pasivos No Circulantes (IIIB = a + b + c + d + e + f)	0.00	0.00
h. Estimación por Pérdida o Deterioro de Activos no Circulantes			II. Total del Pasivo (II = IIA + IIIB)	209,349,735.67	215,030,990.00
i. Otros Activos no Circulantes					
IB. Total de Activos No Circulantes (IB = a + b + c + d + e + f + g + h + i)	25,063,863.19	23,758,042.00			
			HACIENDA PÚBLICA/PATRIMONIO		

44

REGIMEN ESTATAL DE PROTECCION SOCIAL EN SALUD EN CAMPECHE
 Formato 1 Estado de Situación Financiera Detallado - LDF
 Al 30 de septiembre del 2018
 (PESOS)

Concepto	2018	31 de diciembre del 2017	Concepto	2018	31 de diciembre del 2017
I. Total del Activo (I = IA + IB)	177,880,988.77	102,358,181.00	IIIA. Hacienda Pública/Patrimonio Contribuido (IIIA = a + b + c)	0.00	0.00
			a. Aportaciones		
			b. Donaciones de Capital		
			c. Actualización de la Hacienda Pública/Patrimonio		
			IIIB. Hacienda Pública/Patrimonio Generado (IIIB = a + b + c + d + e)	-31,468,746.90	-112,672,809.00
			a. Resultados del Ejercicio (Ahorro/ Desahorro)	80,915,196.47	-123,578,862.00
			b. Resultados de Ejercicios Anteriores	-113,693,865.51	9,576,206.00
			c. Revalúos		
			d. Reservas		
			e. Rectificaciones de Resultados de Ejercicios Anteriores	1,309,922.20	1,329,647.00
			IIIC. Exceso o Insuficiencia en la Actualización de la Hacienda Pública/Patrimonio (IIIC = a + b)	0.00	0.00
			a. Resultado por Posición Monetaria		
			b. Resultado por Tenencia de Activos no Monetarios		
			III. Total Hacienda Pública/Patrimonio (III = IIIA + IIIB + IIIC)	-31,468,746.90	-112,672,809.00
			IV. Total del Pasivo y Hacienda Pública/Patrimonio (IV = II + III)	177,880,988.77	102,358,181.00



DR. FRANCISCO D. BARRERA PUGA
 DIR. DEL REPSS EN CAMPECHE



C.P. CARLOS A. CANTÚN SAMAL
 DIR. DE FINANCIAMIENTO DEL REPSS EN CAMPECHE

ESTADO LIBRE ASOCIADO DE CAMPECHE
SECRETARÍA DE ECONOMÍA
ESTADOS FINANCIEROS CONSOLIDADOS DEL GOBIERNO DEL ESTADO DE CAMPECHE

Programas	510,568,982	510,568,982	510,568,982	510,568,982	350,613,103	274,409,270	159,955,879
Subsidios Sector Social y Privado o Entidades Federativas y Municipios	510,568,982	510,568,982	510,568,982	510,568,982	350,613,103	274,409,270	159,955,879
Sujetos a Reglas de Operación	0	0	0	0	0	0	0
Otros Subsidios	0	0	0	0	0	0	0
Desempeño de las Funciones	510,568,982	510,568,982	510,568,982	510,568,982	350,613,103	274,409,270	159,955,879
Prestación de Servicios Públicos	0	0	0	0	0	0	0
Provisión de Bienes Públicos	0	0	0	0	0	0	0
Planación, seguimiento y evaluación de políticas públicas	0	0	0	0	0	0	0
Promoción y fomento	0	0	0	0	0	0	0
Regulación y supervisión	0	0	0	0	0	0	0
Funciones de las Fuerzas Armadas (Únicamente Gobierno Federal)	0	0	0	0	0	0	0
Específicos	0	0	0	0	0	0	0
Proyecto de Inversión	0	0	0	0	0	0	0
Administrativos y de Apoyo	0	0	0	0	0	0	0
Apoyo al proceso presupuestario y para mejorar la eficiencia institucional	0	0	0	0	0	0	0
Apoyo a la función pública y al mejoramiento de la gestión	0	0	0	0	0	0	0
Operaciones ajenas	0	0	0	0	0	0	0
Compromisos	0	0	0	0	0	0	0
Obligaciones de cumplimiento de resolución jurisdiccional	0	0	0	0	0	0	0
Desastres Naturales	0	0	0	0	0	0	0
Obligaciones	0	0	0	0	0	0	0
Pensiones y jubilaciones	0	0	0	0	0	0	0
Aportaciones a la seguridad social	0	0	0	0	0	0	0
Aportaciones a fondos de estabilización	0	0	0	0	0	0	0
Aportaciones a fondos de inversión y reestructura de pensiones	0	0	0	0	0	0	0
Programas de Gasto Federalizado (Gobierno Federal)	0	0	0	0	0	0	0
Gasto Federalizado	0	0	0	0	0	0	0
Participaciones a entidades federativas y municipios	0	0	0	0	0	0	0
Costo financiero, deuda o apoyos a deudores y ahorradores de la banca	0	0	0	0	0	0	0
Adorcos de ejercicios fiscales anteriores	0	0	0	0	0	0	0
Total del Gasto	510,568,982	510,568,982	510,568,982	510,568,982	350,613,103	274,409,270	159,955,879



DR. FRANCISCO D. BARRADA PUGA
 DIR DEL REPS EN CAMPECHE



C.P. MARCOS A. CANTÓN CAAMAL
 DIR DE FINANCIAMIENTO DEL REPS EN CAMPECHE

27

Descripción	Código	Presupuesto	Compras	Transferencias	Subsidios	Subvenciones	Total
Servicios Personales		167451134	0	167451134	0	0	167451134
Remuneraciones al Personal de Carácter Permanente		167451134	0	167451134	0	0	167451134
Remuneraciones al Personal de Carácter Transitorio		167451134	0	167451134	0	0	167451134
Remuneraciones Adicionales y Especiales		167451134	0	167451134	0	0	167451134
Seguridad Social		0	0	0	0	0	0
Otras Prestaciones Sociales y Económicas		0	0	0	0	0	0
Previsiones		0	0	0	0	0	0
Pago de Estímulos a Servidores Públicos		0	0	0	0	0	0
Materiales y Suministros		145036009	0	145036009	0	0	145036009
Materiales de Administración, Emisión de Documentos y Artículos Oficiales		8735601	0	8735601	0	0	8735601
Alimentos y Utensilios		80441	0	80441	0	0	80441
Materias Primas y Materiales de Producción y Comercialización		0	0	0	0	0	0
Materiales y Artículos de Construcción y de Reparación		9151621	0	9151621	0	0	9151621
Productos Químicos, Farmacéuticos y de Laboratorio		115113878	0	115113878	0	0	115113878
Combustibles, Lubricantes y Aditivos		4165046	0	4165046	0	0	4165046
Vestuario, Blancos, Prendas de Protección y Artículos Deportivos		4677561	0	4677561	0	0	4677561
Materiales y Suministros Para Seguridad		3111661	0	3111661	0	0	3111661
Herramientas, Refacciones y Accesorios Menores		112631744	0	112631744	0	0	112631744
Servicios Generales		23166560	0	23166560	0	0	23166560
Servicios Básicos		23166560	0	23166560	0	0	23166560
Servicios de Arrendamiento		18653422	0	18653422	0	0	18653422
Servicios Profesionales, Científicos, Técnicos y Otros Servicios		29650792	0	29650792	0	0	29650792
Servicios Financieros, Bancarios y Comerciales		4768144	0	4768144	0	0	4768144
Servicios de Instalación, Reparación, Mantenimiento y Conservación		27963335	0	27963335	0	0	27963335
Servicios de Comunicación Social y Publicidad		7062348	0	7062348	0	0	7062348
Servicios de Traslado y Viajes		1201000	0	1201000	0	0	1201000
Servicios Oficiales		146143	0	146143	0	0	146143
Otros Servicios Generales		1501501	0	1501501	0	0	1501501
Transferencias, Asignaciones, Subsidios y Otras Ayudas		1501501	2	1501501	0	0	1501501
Transferencias Internas y Asignaciones al Sector Público		1501501	2	1501501	0	0	1501501
Transferencias al Resto del Sector Público		0	0	0	0	0	0
Subsidios y Subvenciones		0	0	0	0	0	0
Ayudas Sociales		1501500	0	1501500	0	0	1501500

SECRETARÍA DE ECONOMÍA
ESTADOS FINANCIEROS CONSOLIDADOS
RESUMEN DEL ESTADO DE RESULTADOS
EJERCICIO FISCAL 2014

REGIMEN ESTATAL DE PROTECCION SOCIAL EN SALUD EN CAMPECHE

Formato 2 Informe Analítico de la Deuda Pública y Otros Pasivos - LDF

Del 01 de enero al 30 de septiembre de 2018

(PESOS)

Denominación de la Deuda Pública y Otros Pasivos (c)	Saldo Al 31 de diciembre del 2017 (d)	Disposiciones del Período (e)	Amortizaciones del Período (f)	Revaluaciones, Reclasificaciones y Otros Ajustes (g)	Saldo Final del Período (h) h=d+e-f+g	Pago de Intereses del Período (i)	Pago de Comisiones y demás costos asociados durante el Período (j)
1. Deuda Pública (1=A+B)							
A. Corto Plazo (A=a1+a2+a3)							
a1) Instituciones de Crédito	0.00	0.00	0.00	0.00	0.00	0.00	0.00
a2) Títulos y Valores	0.00	0.00	0.00	0.00	0.00	0.00	0.00
a3) Arrendamientos Financieros							
B. Largo Plazo (B=b1+b2+b3)							
b1) Instituciones de Crédito	0.00	0.00	0.00	0.00	0.00	0.00	0.00
b2) Títulos y Valores							
b3) Arrendamientos Financieros							
2. Otros Pasivos	215,030,990.00	328,733,011.00	334,414,265.89		209,349,735.11		
3. Total de la Deuda Pública y Otros Pasivos (3=1+2)	215,030,990.00	328,733,011.00	334,414,265.89	0.00	209,349,735.11	0.00	0.00
4. Deuda Contingente 1 (Informativo)	0.00	0.00	0.00	0.00	0.00	0.00	0.00
A. Deuda Contingente 1							
B. Deuda Contingente 2							
C. Deuda Contingente XX							
5. Valor de Instrumentos Bono Cupón Cero 2 (Informativo)	0.00	0.00	0.00	0.00	0.00	0.00	0.00
A. Instrumento Bono Cupón Cero 1							
B. Instrumento Bono Cupón Cero 2							
C. Instrumento Bono Cupón Cero XX							

Handwritten initials/signature

Denominación de la Deuda Pública y Otros Pasivos (c)	Saldo Al 31 de diciembre del 2017 (d)	Disposiciones del Periodo (e)	Amortizaciones del Periodo (f)	Revaluaciones, Reclasificaciones y Otros Ajustes (g)	Saldo Final del Periodo (h) $h = d + e - f + g$	Pago de Intereses del Periodo (i)	Pago de Comisiones y demás costos asociados durante el Periodo (j)
--	---	----------------------------------	-----------------------------------	--	---	--------------------------------------	---

Obligaciones a Corto Plazo (k)	Monto Contratado (l)	Plazo Pactado (m)	Tasa de Interés (n)	Comisiones y Costos Relacionados (o)	Tasa Efectiva (p)
6. Obligaciones a Corto Plazo (Informativo)	0.00	0.00	0.00	0.00	0.00
A. Crédito 1					
B. Crédito 2					
C. Crédito XX					



DR. FRANCISCO D. BARREDA PUGA
DIR. DEL REPS EN CAMPECHE



C.P. CARLOS CANTUN CAAMAL
DIR. DE FINANCIAMIENTO DEL REPS EN CAMPECHE

REGIMEN ESTATAL DE PROTECCION SOCIAL EN SALUD EN CAMPECHE

Formato 3 Informe Analítico de Obligaciones Diferentes de Financiamientos - LDF

Del 1 de ENERO al 30 de SEPTIEMBRE de 2018

(PESOS)

Denominación de las Obligaciones Diferentes de Financiamiento (c)	Fecha del Contrato (d)	Fecha de inicio de operación del proyecto (e)	Fecha de vencimiento (f)	Monto de la inversión pactado (g)	Plazo pactado (h)	Monto promedio mensual del pago de la contraprestación (i)	Monto promedio mensual del pago de la contraprestación correspondiente al pago de inversión (j)	Monto pagado de la inversión actualizado al 30 de SEPTIEMBRE de 2017 (k)	Monto pagado de la inversión actualizado al 30 de SEPTIEMBRE de 2018 (m, g-j)	Saldo pendiente por pagar de la inversión al 30 de SEPTIEMBRE de 2018 (m, g-j)
A. Asociaciones Público Privadas (APP's) a) APP 1 b) APP 2 c) APP 3 d) APP XX	0.00			0.00		0.00	0.00	0.00	0.00	0.00
B. Otros Instrumentos (B=a+b+c+d) a) Otro Instrumento 1 b) Otro Instrumento 2 c) Otro Instrumento 3 d) Otro Instrumento XX	0.00			0.00		0.00	0.00	0.00	0.00	0.00
C. Total de Obligaciones Diferentes de Financiamiento (C=A+B)	0.00			0.00		0.00	0.00	0.00	0.00	0.00



DR. FRANCISCO D. BARRERA PUGA
DIR DEL REPSS EN CAMPECHE



C.P. CARLOS A. CANTUN CAAMAL
DIR DE FINANCIAMIENTO DEL REPSS EN CAMPECHE

REGIMEN ESTATAL DE PROTECCION SOCIAL EN SALUD

Formato 4 Balance Presupuestario - LDF

Del 01 de enero al 30 de septiembre de 2018

(PESOS)

Concepto (c)	Estimado/ Aprobado (d)	Devengado	Recaudado/ Pagado
A. Ingresos Totales (A = A1+A2+A3)	415,305,610.00	290,524,622.00	290,524,622.00
A1. Ingresos de Libre Disposición	80,947,807.00	62,101,937.00	62,101,937.00
A2. Transferencias Federales Etiquetadas	414,519,412.00	300,759,110.00	300,759,110.00
A3. Financiamiento Neto	-80,161,609.00	-72,336,425.00	-72,336,425.00
B. Egresos Presupuestarios (B = B1+B2)	430,407,374.00	278,276,678.00	202,072,845.00
B1. Gasto No Etiquetado (sin incluir Amortización de la Deuda Pública)	408,723.00	166,664.00	100,538.00
B2. Gasto Etiquetado (sin incluir Amortización de la Deuda Pública)	429,998,651.00	278,110,014.00	201,972,307.00
C. Remanentes del Ejercicio Anterior (C = C1 + C2)		0.00	0.00
C1. Remanentes de Ingresos de Libre Disposición aplicados en el periodo			
C2. Remanentes de Transferencias Federales Etiquetadas aplicados en el periodo			
I. Balance Presupuestario (I = A - B + C)	-15,101,764.00	12,247,944.00	88,451,777.00
II. Balance Presupuestario sin Financiamiento Neto (II = I - A3)	65,059,845.00	84,584,369.00	160,788,202.00
III. Balance Presupuestario sin Financiamiento Neto y sin Remanentes del Ejercicio Anterior (III = II - C)	65,059,845.00	84,584,369.00	160,788,202.00
E. Intereses, Comisiones y Gastos de la Deuda (E = E1+E2)	0.00	0.00	0.00
E1. Intereses, Comisiones y Gastos de la Deuda con Gasto No Etiquetado			
E2. Intereses, Comisiones y Gastos de la Deuda con Gasto Etiquetado			
IV. Balance Primario (IV = III + E)	65,059,845.00	84,584,369.00	160,788,202.00
F. Financiamiento (F = F1 + F2)	0.00	0.00	0.00
F1. Financiamiento con Fuente de Pago de Ingresos de Libre Disposición			
F2. Financiamiento con Fuente de Pago de Transferencias Federales Etiquetadas			
G. Amortización de la Deuda (G = G1 + G2)	80,161,609.00	72,336,425.00	72,336,425.00
G1. Amortización de la Deuda Pública con Gasto No Etiquetado	152,675.00	152,675.00	152,675.00
G2. Amortización de la Deuda Pública con Gasto Etiquetado	80,008,934.00	72,183,750.00	72,183,750.00
A3. Financiamiento Neto (A3 = F - G)	-80,161,609.00	-72,336,425.00	-72,336,425.00
A1. Ingresos de Libre Disposición	80,947,807	62,101,937	62,101,937
A3.1. Financiamiento Neto con Fuente de Pago de Ingresos de Libre Disposición (A3.1 = F1 - G1)	-152,675.00	-152,675.00	-152,675.00
F1. Financiamiento con Fuente de Pago de Ingresos de Libre Disposición			
G1. Amortización de la Deuda Pública con Gasto No Etiquetado	152,675.00	152,675.00	152,675.00
B1. Gasto No Etiquetado (sin incluir Amortización de la Deuda Pública)	408,723.00	166,664.00	100,538.00
C1. Remanentes de Ingresos de Libre Disposición aplicados en el periodo			
V. Balance Presupuestario de Recursos Disponibles (V = A1 + A3.1 - B1 + C1)	80,386,409.00	61,782,598.00	61,848,724.00
VI. Balance Presupuestario de Recursos Disponibles sin Financiamiento Neto (VI = V - A3.1)	80,539,084.00	61,935,273.00	62,001,399.00
Concepto	Estimado/ Aprobado	Devengado	Recaudado/ Pagado


REGIMEN ESTATAL DE PROTECCION SOCIAL EN SALUD

Formato 4 Balance Presupuestario - LDF

Del 01 de enero al 30 de septiembre de 2018

(PESOS)

A2. Transferencias Federales Etiquetadas	414519412	300759110	300759110
A3.2 Financiamiento Neto con Fuente de Pago de Transferencias Federales Etiquetadas (A3.2 = F2 - G2)	-80,008,934.00	-72,183,750.00	-72,183,750.00
F2. Financiamiento con Fuente de Pago de Transferencias Federales Etiquetadas			
G2. Amortización de la Deuda Pública con Gasto Etiquetado	80,008,934.00	72,183,750.00	72,183,750.00
B2. Gasto Etiquetado (sin incluir Amortización de la Deuda Pública)	429,998,651.00	278,110,014.00	201,972,307.00
C2. Remanentes de Transferencias Federales Etiquetadas aplicados en el periodo			
VII. Balance Presupuestario de Recursos Etiquetados (VII = A2 + A3.2 - B2 + C2)	-95,488,173.00	-49,534,654.00	26,603,053.00
VIII. Balance Presupuestario de Recursos Etiquetados sin Financiamiento Neto (VIII = VII - A3.2)	-15,479,239.00	22,649,096.00	98,786,803.00



DR. FRANCISCO D. BARREDA PUGA
DIR DEL REPSS EN CAMPECHE



C.P. CARLOS A. CANTUN CAAMAL
DIR DE FINANCIAMIENTO DEL REPSS EN CAMP

REGIMEN ESTATAL DE PROTECCION SOCIAL EN SALUD EN CAMPECHE

Formato 5 Estado Analítico de Ingresos Detallado - LDF

Del 01 de enero al 31 de diciembre de 2018

(PESOS)

Concepto (c)	Ingreso					Diferencia (e)
	Estimado (d)	Ampliaciones/ (Reducciones)	Modificado	Devengado	Recaudado	
Ingresos de Libre Disposición						
A. Impuestos						0.00
B. Cuotas y Aportaciones de Seguridad Social						0.00
C. Contribuciones de Mejoras						0.00
D. Derechos						0.00
E. Productos	1,841,947.00		1,841,947.00	1,841,947.00	1,841,947.00	0.00
F. Aprovechamientos						0.00
G. Ingresos por Ventas de Bienes y Servicios						0.00
H. Participaciones						0.00
(H)=h1+h2+h3+h4+h5+h6+h7+h8+h9+h10+h11	0.00	0.00	0.00	0.00	0.00	0.00
h1) Fondo General de Participaciones						0.00
h2) Fondo de Fomento Municipal						0.00
h3) Fondo de Fiscalización y Recaudación						0.00
h4) Fondo de Compensación						0.00
h5) Fondo de Extracción de Hidrocarburos						0.00
h6) Impuesto Especial Sobre Producción y Servicios						0.00
h7) 0.136% de la Recaudación Federal Participable						0.00
h8) 3.17% Sobre Extracción de Petróleo						0.00
h9) Gasolinas y Diésel						0.00
h10) Fondo del Impuesto Sobre la Renta						0.00
h11) Fondo de Estabilización de los Ingresos de las Entidades Federativas						0.00
I. Incentivos Derivados de la Colaboración Fiscal (I=i1+i2+i3+i4+i5)	0.00	0.00	0.00	0.00	0.00	0.00
i1) Tenencia o Uso de Vehículos						0.00
i2) Fondo de Compensación ISAN						0.00
i3) Impuesto Sobre Automóviles Nuevos						0.00
i4) Fondo de Compensación de Repecos-Intermedios						0.00
i5) Otros Incentivos Económicos						0.00
J. Transferencias						0.00
K. Convenios	79,105,859.00	0.00	79,105,859.00	60,259,991.00	60,259,991.00	-18,845,868.00
k1) Otros Convenios y Subsidios	79,105,859.00		79,105,859.00	60,259,991.00	60,259,991.00	-18,845,868.00
L. Otros Ingresos de Libre Disposición (L=l1+l2)	0.00	0.00	0.00	0.00	0.00	0.00
l1) Participaciones en Ingresos Locales						0.00
l2) Otros Ingresos de Libre Disposición						0.00
I. Total de Ingresos de Libre Disposición (I=A+B+C+D+E+F+G+H+I+J+K+L)	80,947,806.00	0.00	80,947,806.00	62,101,938.00	62,101,938.00	-18,845,868.00
Ingresos Excedentes de Ingresos de Libre Disposición						0.00
Transferencias Federales Etiquetadas						
A. Aportaciones (A=a1+a2+a3+a4+a5+a6+a7+a8)	0.00	0.00	0.00	0.00	0.00	0.00
a1) Fondo de Aportaciones para la Nómina Educativa y Gasto Operativo						0.00
a2) Fondo de Aportaciones para los Servicios de Salud						0.00
a3) Fondo de Aportaciones para la Infraestructura Social						0.00
a4) Fondo de Aportaciones para el Fortalecimiento de los Municipios y de las Demarcaciones Territoriales del Distrito Federal						0.00
a5) Fondo de Aportaciones Múltiples						0.00
a6) Fondo de Aportaciones para la Educación Tecnológica y de Adultos						0.00
a7) Fondo de Aportaciones para la Seguridad Pública de los Estados y del Distrito Federal						0.00
a8) Fondo de Aportaciones para el Fortalecimiento de las Entidades Federativas						0.00
B. Convenios (B=b1+b2+b3+b4)	48,471,338.00	0.00	48,471,338.00	48,471,338.00	48,471,338.00	0.00
b1) Convenios de Protección Social en Salud	48,471,338.00		48,471,338.00	48,471,338.00	48,471,338.00	0.00
b2) Convenios de Descentralización						0.00
b3) Convenios de Reasignación						0.00
b4) Otros Convenios y Subsidios						0.00
C. Fondos Distintos de Aportaciones (C=c1+c2)	0.00	0.00	0.00	0.00	0.00	0.00
c1) Fondo para Entidades Federativas y Municipios Productores de Hidrocarburos						0.00
c2) Fondo Minero						0.00
D. Transferencias, Subsidios y Subvenciones, y Pensiones y Jubilaciones	336,048,075.00		336,048,075.00	336,048,075.00	336,048,075.00	0.00
E. Otras Transferencias Federales Etiquetadas						0.00
II. Total de Transferencias Federales Etiquetadas (II = A + B + C + D + E)	384,519,413.00	0.00	384,519,413.00	384,519,413.00	384,519,413.00	0.00

REGIMEN ESTATAL DE PROTECCION SOCIAL EN SALUD EN CAMPECHE

Formato 5. Estado Analítico de Ingresos Detallado - LDF

Del 01 de enero al 31 de diciembre de 2013

(PESOS)

Concepto (c)	Ingreso					Diferencia (e)
	Estimado (d)	Ampliaciones/ (Reducciones)	Modificado	Devengado	Recaudado	
III. Ingresos Derivados de Financiamientos (III = A)	0.00	0.00	0.00	0.00	0.00	0.00
A. Ingresos Derivados de Financiamientos						
IV. Total de ingresos (IV = I + II + III)	466,467,219.00	0.00	466,467,219.00	446,621,351.00	446,621,351.00	-18,845,868.00
Datos Informativos						
1. Ingresos Derivados de Financiamientos con Fuente de Pago de Ingresos de Libre Disposición						
2. Ingresos Derivados de Financiamientos con Fuente de Pago de Transferencias Federales Etiquetadas						
3. Ingresos Derivados de Financiamientos (3 = 1 + 2)	0.00	0.00	0.00	0.00	0.00	0.00




DR. FRANCISCO D. BARREDA PUGA
DIR DEL REPSS EN CAMPECHE




C.P. CARLOS A. CANTUN CAAMAL
DIR. DE FINANCIAMIENTO DEL REPSS EN CAMP

REGIMEN ESTATAL DE PROTECCION SOCIAL EN SALUD EN CAMPECHE
 Formato 6b. Estado Analítico del Ejercicio del Presupuesto de Egresos Detallado - LDF
 Clasificación Administrativa
 Del 01 de enero al 30 de septiembre de 2018
 (PESOS)

Concepto (c)	Egresos					Subejercicio (e)
	Aprobado (d)	Ampliaciones/ (Reducciones)	Modificado	Devengado	Pagado	
I. Gasto No Etiquetado (I=A+B+C+D+E+F+G+H)	84212316.00	0.00	84212316.00	70169554.00	60207572.00	14042762.00
SEG POP APORTACION ESTATAL	83871727		83871727	70070756	60108774	13800971.00
REND,PENAS Y BASES DE LICITACION	340589		340589	98798	98798	241791.00
						0.00
						0.00
						0.00
						0.00
						0.00
						0.00
II. Gasto Etiquetado (II=A+B+C+D+E+F+G+H)	426356666.24	0.00	426356666.24	280443550.00	214201699.00	145913116.24
SP CUOTA SOCIAL	136846490.1		136846490.1	83296635	83296635	53549855.13
SP TESOFE	169394547.1		169394547.1	142549287	87799274	26845260.11
PROSPERA	36195400		36195400	18666166	18158660	17529234.00
GASTOS CATASTROFICOS	56607709		56607709	32407828	21563410	24199881.00
SEGURO MEDICO SXI INTERV	26489067		26489067	3114591	2974677	23374476.00
SEGURO MEDICO SXI CAPITA	823453		823453	409043	409043	414410.00
						0.00
						0.00
III. Total de Egresos (III = I + II)	510568982.24	0.00	510568982.24	350613104.00	274409271.00	159955878.24


 DR. FRANCISCO D BARREDA PUGA
 DIR DEL REPPS EN CAMPECHE



 C.P. CARLOS A. CANTUN CAAMAL
 DIR DE FINANCIAMIENTO DEL REPPS EN CAMPECHE

REGIMEN ESTATAL DE PROTECCION SOCIAL EN SALUD EN CAMPECHE
Formato 6c Estado Analítico del Ejercicio del Presupuesto de Egresos Detallado - LDF
Clasificación Funcional (Finalidad y Función)
Del 1 de enero al 30 de septiembre de 2018
(PESOS)

Concepto (c)	Egresos					Subejercicio (e)
	Aprobado (d)	Ampliaciones/ (Reducciones)	Modificado	Devengado	Pagado	
I. Gasto No Etiquetado (I=A+B+C+D)	561398.00	0.00	561398.00	319339.00	253213.00	242059.00
A. Gobierno (A=a1+a2+a3+a4+a5+a6+a7+a8)	0.00	0.00	0.00	0.00	0.00	0.00
a1) Legislación						0.00
a2) Justicia						0.00
a3) Coordinación de la Política de Gobierno						0.00
a4) Relaciones Exteriores						0.00
a5) Asuntos Financieros y Hacendarios						0.00
a6) Seguridad Nacional						0.00
a7) Asuntos de Orden Público y de Seguridad Interior						0.00
a8) Otros Servicios Generales						0.00
B. Desarrollo Social (B=b1+b2+b3+b4+b5+b6+b7)	561398.00	0.00	561398.00	319339.00	253213.00	242059.00
b1) Protección Ambiental						0.00
b2) Vivienda y Servicios a la Comunidad						0.00
b3) Salud	561398		561398	319339	253213	242059.00
b4) Recreación, Cultura y Otras Manifestaciones Sociales						0.00
b5) Educación						0.00
b6) Protección Social						0.00
b7) Otros Asuntos Sociales						0.00
C. Desarrollo Económico (C=c1+c2+c3+c4+c5+c6+c7+c8+c9)	0.00	0.00	0.00	0.00	0.00	0.00
c1) Asuntos Económicos, Comerciales y Laborales en General						0.00
c2) Agropecuaria, Silvicultura, Pesca y Caza						0.00
c3) Combustibles y Energía						0.00
c4) Minería, Manufacturas y Construcción						0.00
c5) Transporte						0.00
c6) Comunicaciones						0.00
c7) Turismo						0.00
c8) Ciencia, Tecnología e Innovación						0.00
c9) Otras Industrias y Otros Asuntos Económicos						0.00
D. Otras No Clasificadas en Funciones Anteriores (D=d1+d2+d3+d4)	0.00	0.00	0.00	0.00	0.00	0.00
d1) Transacciones de la Deuda Pública / Costo Financiero de la Deuda						0.00
d2) Transferencias, Participaciones y Aportaciones Entre Diferentes Niveles y Ordenes de Gobierno						0.00
d3) saneamiento del Sistema Financiero						0.00
d4) Adeudos de Ejercicios Fiscales Anteriores						0.00
II. Gasto Etiquetado (II=A+B+C+D)	510007585.00	0.00	510007585.00	350293764.00	350293764.00	159713821.00
A. Gobierno (A=a1+a2+a3+a4+a5+a6+a7+a8)	0.00	0.00	0.00	0.00	0.00	0.00
a1) Legislación						0.00
a2) Justicia						0.00
a3) Coordinación de la Política de Gobierno						0.00
a4) Relaciones Exteriores						0.00
a5) Asuntos Financieros y Hacendarios						0.00
a6) Seguridad Nacional						0.00
a7) Asuntos de Orden Público y de Seguridad Interior						0.00
a8) Otros Servicios Generales						0.00
B. Desarrollo Social (B=b1+b2+b3+b4+b5+b6+b7)	510007585.00	0.00	510007585.00	350293764.00	350293764.00	159713821.00
b1) Protección Ambiental						0.00
b2) Vivienda y Servicios a la Comunidad						0.00

REGIMEN ESTATAL DE PROTECCION SOCIAL EN SALUD EN CAMPECHE
 Formato 6c Estado Analítico del Ejercicio del Presupuesto de Egresos Detallado - LDF
 Clasificación Funcional (Finalidad y Función)
 Del 1 de enero al 30 de septiembre de 2018
 (PESOS)

Concepto (c)	Egresos					Subejercicio (e)
	Aprobado (d)	Ampliaciones/ (Reducciones)	Modificado	Devengado	Pagado	
b3) Salud	510007585		510007585	350293764	350293764	159713821.00
b4) Recreación, Cultura y Otras Manifestaciones Sociales						0.00
b5) Educación						0.00
b6) Protección Social						0.00
b7) Otros Asuntos Sociales						0.00
C. Desarrollo Económico (C=c1+c2+c3+c4+c5+c6+c7+c8+c9)	0.00	0.00	0.00	0.00	0.00	0.00
c1) Asuntos Económicos, Comerciales y Laborales en General						0.00
c2) Agropecuaria, Silvicultura, Pesca y Caza						0.00
c3) Combustibles y Energía						0.00
c4) Minería, Manufacturas y Construcción						0.00
c5) Transporte						0.00
c6) Comunicaciones						0.00
c7) Turismo						0.00
c8) Ciencia, Tecnología e Innovación						0.00
c9) Otras Industrias y Otros Asuntos Económicos						0.00
D. Otras No Clasificadas en Funciones Anteriores (D=d1+d2+d3+d4)	0.00	0.00	0.00	0.00	0.00	0.00
d1) Transacciones de la Deuda Publica / Costo Financiero de la Deuda						0.00
d2) Transferencias, Participaciones y Aportaciones Entre Diferentes Niveles y Ordenes de Gobierno						0.00
d3) Saneamiento del Sistema Financiero						0.00
d4) Adeudos de Ejercicios Fiscales Anteriores.						0.00
III. Total de Egresos (III = I + II)	510568983.00	0.00	510568983.00	350613103.00	350546977.00	159955880.00



DR. FRANCISCO D BARREDA PUGA
 DIR DEL REPSS EN CAMPECHE



C.P. CARLOS A. CANTUN CAAMAL
 DIR DE FINANCIAMIENTO DEL REPSS EN CAMPECHE

REGIMEN ESTATAL DE PROTECCION SOCIAL EN SALUD
 Formato 6a Estado Analítico del Ejercicio del Presupuesto de Egresos Detallado - LDF
 Clasificación por Objeto del Gasto (Capítulo y Concepto)
 Del 01 de enero al 30 de septiembre de 2018
 (PESOS)


Concepto (c)	Egresos					Subejercicio (e)
	Aprobado (d)	Ampliaciones/ (Reducciones)	Modificado	Devengado	Pagado	
I. Gasto No Etiquetado (I=A+B+C+D+E+F+G+H+I)	561397.00	0.00	561397.00	319339.00	253213.00	242058.00
A. Servicios Personales (A=a1+a2+a3+a4+a5+a6+a7)	0.00	0.00	0.00	0.00	0.00	0.00
a1) Remuneraciones al Personal de Carácter Permanente						0.00
a2) Remuneraciones al Personal de Carácter Transitorio						0.00
a3) Remuneraciones Adicionales y Especiales						0.00
a4) Seguridad Social						0.00
a5) Otras Prestaciones Sociales y Económicas						0.00
a6) Previsiones						0.00
a7) Pago de Estímulos a Servidores Públicos						0.00
B. Materiales y Suministros (B=b1+b2+b3+b4+b5+b6+b7+b8+b9)	340855.00	0.00	340855.00	98798.00	98798.00	242057.00
b1) Materiales de Administración, Emisión de Documentos y Artículos Oficiales	267		267			267.00
b2) Alimentos y Utensilios						0.00
b3) Materias Primas y Materiales de Producción y Comercialización						0.00
b4) Materiales y Artículos de Construcción y de Reparación	317609		317609	98798	98798	218811.00
b5) Productos Químicos, Farmacéuticos y de Laboratorio	22979		22979			22979.00
b6) Combustibles, Lubricantes y Aditivos						0.00
b7) Vestuario, Blancos, Prendas de Protección y Artículos Deportivos						0.00
b8) Materiales y Suministros Para Seguridad						0.00
b9) Herramientas, Refacciones y Accesorios Menores						0.00
C. Servicios Generales (C=c1+c2+c3+c4+c5+c6+c7+c8+c9)	1740.00	0.00	1740.00	1740.00	1740.00	0.00
c1) Servicios Básicos						0.00
c2) Servicios de Arrendamiento						0.00
c3) Servicios Profesionales, Científicos, Técnicos y Otros Servicios	1740		1740	1740	1740	0.00
c4) Servicios Financieros, Bancarios y Comerciales						0.00
c5) Servicios de Instalación, Reparación, Mantenimiento y Conservación						0.00
c6) Servicios de Comunicación Social y Publicidad						0.00
c7) Servicios de Traslado y Viáticos						0.00
c8) Servicios Oficiales						0.00
c9) Otros Servicios Generales						0.00
D. Transferencias, Asignaciones, Subsidios y Otras Ayudas (D=d1+d2+d3+d4+d5+d6+d7+d8+d9)	0.00	0.00	0.00	0.00	0.00	0.00
d1) Transferencias Internas y Asignaciones al Sector Público						0.00
d2) Transferencias al Resto del Sector Público						0.00
d3) Subsidios y Subvenciones						0.00
d4) Ayudas Sociales						0.00
d5) Pensiones y Jubilaciones						0.00
d6) Transferencias a Fideicomisos, Mandatos y Otros Análogos						0.00
d7) Transferencias a la Seguridad Social						0.00
d8) Donativos						0.00
d9) Transferencias al Exterior						0.00
E. Bienes Muebles, Inmuebles e Intangibles (E=e1+e2+e3+e4+e5+e6+e7+e8+e9)	66127.00	0.00	66127.00	66126.00	0.00	1.00
e1) Mobiliario y Equipo de Administración	66127		66127	66126	0	1.00
e2) Mobiliario y Equipo Educativo y Recreativo						0.00
e3) Equipo e Instrumental Médico y de Laboratorio						0.00
e4) Vehículos y Equipo de Transporte						0.00
e5) Equipo de Defensa y Seguridad						0.00
e6) Maquinaria, Otros Equipos y Herramientas						0.00
e7) Activos Biológicos						0.00
e8) Bienes Inmuebles						0.00
e9) Activos Intangibles						0.00
F. Inversión Pública (F=f1+f2+f3)	0.00	0.00	0.00	0.00	0.00	0.00
f1) Obra Pública en Bienes de Dominio Público						0.00
f2) Obra Pública en Bienes Propios						0.00
f3) Proyectos Productivos y Acciones de Fomento						0.00
G. Inversiones Financieras y Otras Provisiones (G=g1+g2+g3+g4+g5+g6+g7)	0.00	0.00	0.00	0.00	0.00	0.00
g1) Inversiones Para el Fomento de Actividades Productivas						0.00
g2) Acciones y Participaciones de Capital						0.00

REGIMEN ESTATAL DE PROTECCION SOCIAL EN SALUD
 Formato 6a Estado Analítico del Ejercicio del Presupuesto de Egresos Detallado - LDF
 Clasificación por Objeto del Gasto (Capítulo y Concepto)
 Del 01 de enero al 30 de septiembre de 2018
 (PESOS)

Concepto (c)	Egresos					Subejercicio (e)
	Aprobado (d)	Ampliaciones/ (Reducciones)	Modificado	Devengado	Pagado	
g3) Compra de Títulos y Valores						0.00
g4) Concesión de Préstamos						0.00
g5) Inversiones en Fideicomisos, Mandatos y Otros Análogos						0.00
Fideicomiso de Desastres Naturales (Informativo)						0.00
g6) Otras Inversiones Financieras						0.00
g7) Provisiones para Contingencias y Otras Erogaciones Especiales						0.00
H. Participaciones y Aportaciones (H=h1+h2+h3)	0.00	0.00	0.00	0.00	0.00	0.00
h1) Participaciones						0.00
h2) Aportaciones						0.00
h3) Convenios						0.00
I. Deuda Pública (I=i1+i2+i3+i4+i5+i6+i7)	152675.00	0.00	152675.00	152675.00	152675.00	0.00
i1) Amortización de la Deuda Pública						0.00
i2) Intereses de la Deuda Pública						0.00
i3) Comisiones de la Deuda Pública						0.00
i4) Gastos de la Deuda Pública						0.00
i5) Costo por Coberturas						0.00
i6) Apoyos Financieros						0.00
i7) Adeudos de Ejercicios Fiscales Anteriores (ADEFAS)	152675		152675	152675	162675	0.00
II. Gasto Etiquetado (I+H+A+B+C+D+E+F+G+H+I)	510007586.00	0.00	510007586.00	350293764.00	274156057.00	159713822.00
A. Servicios Personales (A=a1+a2+a3+a4+a5+a6+a7)	167451134.00	0.00	167451134.00	105234457.00	105234457.00	62216677.00
a1) Remuneraciones al Personal de Carácter Permanente						0.00
a2) Remuneraciones al Personal de Carácter Transitorio	167451134		167451134	105234457	105234457	62216677.00
a3) Remuneraciones Adicionales y Especiales						0.00
a4) Seguridad Social						0.00
a5) Otras Prestaciones Sociales y Económicas						0.00
a6) Provisiones						0.00
a7) Pago de Estímulos a Servidores Públicos						0.00
B. Materiales y Suministros (B=b1+b2+b3+b4+b5+b6+b7+b8+b9)	144695153.00	0.00	144695153.00	91903419.00	44126239.00	52791734.00
b1) Materiales de Administración, Emisión de Documentos y Artículos Oficiales	8735334		8735334	7330194	5365992	1405140.00
b2) Alimentos y Utensilios	80441		80441	58416	50856	22025.00
b3) Materias Primas y Materiales de Producción y Comercialización						0.00
b4) Materiales y Artículos de Construcción y de Reparación	8834011		8834011	6484137	6456488	2349874.00
b5) Productos Químicos, Farmacéuticos y de Laboratorio	115090899		115090899	71313987	27340477	43776912.00
b6) Combustibles, Lubricantes y Aditivos	4165046		4165046	3618453	3516338	546593.00
b7) Vestuario, Blancos, Prendas de Protección y Artículos Deportivos	4677561		4677561	1464912	892308	3212649.00
b8) Materiales y Suministros Para Seguridad						0.00
b9) Herramientas, Refacciones y Accesorios Menores	3111861		3111861	1633320	503780	1478541.00
C. Servicios Generales (C=c1+c2+c3+c4+c5+c6+c7+c8+c9)	112630004.00	0.00	112630004.00	78773923.00	51548652.00	33856061.00
c1) Servicios Básicos	23166560		23166560	18583727	18538430	4582833.00
c2) Servicios de Arrendamiento	18653422		18653422	17849552	12897461	803870.00
c3) Servicios Profesionales, Científicos, Técnicos y Otros Servicios	29649052		29649052	16910659	6132128	12736393.00
c4) Servicios Financieros, Bancarios y Comerciales	4768144		4768144	4743978	233324	24166.00
c5) Servicios de Instalación, Reparación, Mantenimiento y Conservación	27983335		27983335	15199020	8354881	12784315.00
c6) Servicios de Comunicación Social y Publicidad						0.00
c7) Servicios de Traslado y Viáticos	7062348		7062348	5149006	5055127	1913342.00
c8) Servicios Oficiales	1201000		1201000	279345	279345	921655.00
c9) Otros Servicios Generales	146143		146143	58636	57856	87507.00
D. Transferencias, Asignaciones, Subsidios y Otras Ayudas (D=d1+d2+d3+d4+d5+d6+d7+d8+d9)	1501500.00	0.00	1501500.00	958500.00	532500.00	543000.00
d1) Transferencias Internas y Asignaciones al Sector Público						0.00
d2) Transferencias al Resto del Sector Público						0.00
d3) Subsidios y Subvenciones	1501500		1501500	958500	532500	543000.00
d4) Ayudas Sociales						0.00
d5) Pensiones y Jubilaciones						0.00
d6) Transferencias a Fideicomisos, Mandatos y Otros Análogos						0.00
d7) Transferencias a la Seguridad Social						0.00
d8) Donativos						0.00

REGIMEN ESTATAL DE PROTECCION SOCIAL EN SALUD
 Formato 6a Estado Analítico del Ejercicio del Presupuesto de Egresos Detallado - LDF
 Clasificación por Objeto del Gasto (Capítulo y Concepto)
 Del 01 de enero al 30 de septiembre de 2018
 (PESOS)

Concepto (c)	Egresos					Subejercicio (e)
	Aprobado (d)	Ampliaciones/ (Reducciones)	Modificado	Devengado	Pagado	
d9) Transferencias al Exterior						0.00
E. Bienes Muebles, Inmuebles e Intangibles (E=e1+e2+e3+e4+e5+e6+e7+e8+e9)	3720861.00	0.00	3720861.00	1239715.00	530459.00	2481146.00
e1) Mobiliario y Equipo de Administración	1429215		1429215	466290	259632	962925.00
e2) Mobiliario y Equipo Educativo y Recreativo	60000		60000			60000.00
e3) Equipo e Instrumental Médico y de Laboratorio	2147197		2147197	688976	186378	1458221.00
e4) Vehículos y Equipo de Transporte						0.00
e5) Equipo de Defensa y Seguridad						0.00
e6) Maquinaria, Otros Equipos y Herramientas						0.00
e7) Activos Biológicos						0.00
e8) Bienes Inmuebles						0.00
e9) Activos Intangibles	84449		84449			0.00
F. Inversión Pública (F=f1+f2+f3)	0.00	0.00	0.00	0.00	0.00	0.00
f1) Obra Pública en Bienes de Dominio Público						0.00
f2) Obra Pública en Bienes Propios						0.00
f3) Proyectos Productivos y Acciones de Fomento						0.00
G. Inversiones Financieras y Otras Provisiones (G=g1+g2+g3+g4+g5+g6+g7)	0.00	0.00	0.00	0.00	0.00	0.00
g1) Inversiones Para el Fomento de Actividades Productivas						0.00
g2) Acciones y Participaciones de Capital						0.00
g3) Compra de Títulos y Valores						0.00
g4) Concesión de Préstamos						0.00
g5) Inversiones en Fideicomisos, Mandatos y Otros Análogos						0.00
Fideicomiso de Desastres Naturales (Informativo)						0.00
g6) Otras Inversiones Financieras						0.00
g7) Provisiones para Contingencias y Otras Erogaciones Especiales						0.00
H. Participaciones y Aportaciones (H=h1+h2+h3)	0.00	0.00	0.00	0.00	0.00	0.00
h1) Participaciones						0.00
h2) Aportaciones						0.00
h3) Convenios						0.00
I. Deuda Pública (I=i1+i2+i3+i4+i5+i6+i7)	80008934.00	0.00	80008934.00	72183750.00	72183750.00	7825184.00
i1) Amortización de la Deuda Pública						0.00
i2) Intereses de la Deuda Pública						0.00
i3) Comisiones de la Deuda Pública						0.00
i4) Gastos de la Deuda Pública						0.00
i5) Costo por Coberturas						0.00
i6) Apoyos Financieros						0.00
i7) Adeudos de Ejercicios Fiscales Anteriores (ADEFAS)	80008934		80008934	72183750	72183750	7825184.00
III. Total de Egresos (III = I + II)	510568983.00	0.00	510568983.00	350613103.00	274409270.00	159955880.00



DR. FRANCISCO D. BARREDA PUGA
 DIR DEL REPSS EN CAMPECHE



C.P. CARLOS A. CANTUN CAAMAL
 DIR DE FINANCIAMIENTO DEL REPSS EN CAMPECHE

REGIMEN ESTATAL DE PROTECCION SOCIAL EN SALUD EN CAMPECHE
 Formato 6d Estado Analítico del Ejercicio del Presupuesto de Egresos Detallado - LDF
 Clasificación de Servicios Personales por Categoría
 Del 01 de enero al 30 de septiembre de 2018
 (PESOS)

Concepto (c)	Egresos					Subejercicio (e)
	Aprobado (d)	Ampliaciones/ (Reducciones)	Modificado	Devengado	Pagado	
I. Gasto No Etiquetado (I=A+B+C+D+E+F)	0.00	0.00	0.00	0.00	0.00	0.00
A. Personal Administrativo y de Servicio Público						0.00
B. Magisterio						0.00
C. Servicios de Salud (C=c1+c2)	0.00	0.00	0.00	0.00	0.00	0.00
c1) Personal Administrativo						0.00
c2) Personal Médico, Paramédico y afín						0.00
D. Seguridad Pública						0.00
E. Gastos asociados a la implementación de nuevas leyes federales o reformas a las mismas (E = e1 + e2)	0.00	0.00	0.00	0.00	0.00	0.00
e1) Nombre del Programa o Ley 1						0.00
e2) Nombre del Programa o Ley 2						0.00
F. Sentencias laborales definitivas						0.00
II. Gasto Etiquetado (II=A+B+C+D+E+F)	167451133.55	0.00	0.00	105234456.66	105234456.66	-105234456.66
A. Personal Administrativo y de Servicio Público						0.00
B. Magisterio						0.00
C. Servicios de Salud (C=c1+c2)	167451133.55	0.00	0.00	105234456.66	105234456.66	-105234456.66
c1) Personal Administrativo	39843440.91			22067144.32	22067144.32	-22067144.32
c2) Personal Médico, Paramédico y afín	127607692.6			83167312.34	83167312.34	-83167312.34
D. Seguridad Pública						0.00
E. Gastos asociados a la implementación de nuevas leyes federales o reformas a las mismas (E = e1 + e2)	0.00	0.00	0.00	0.00	0.00	0.00
e1) Nombre del Programa o Ley 1						0.00
e2) Nombre del Programa o Ley 2						0.00
F. Sentencias laborales definitivas						0.00
III. Total del Gasto en Servicios Personales (III = I + II)	167451133.55	0.00	0.00	105234456.66	105234456.66	-105234456.66



DR. FRANCISCO D. BARREDA PUGA
 DIR DEL REPPS EN CAMPECHE



C.P. CARLOS A. CANTUN CAAMAL
 DIR DE FINANCIAMIENTO DEL REPPS EN CAMP