



REGIMEN ESTATAL DE PROTECCION SOCIAL EN SALUD EN CAMPECHE
CAMPECHE

Estado de Situación Financiera

Al 31/mar/2018

Usu: supervisor
Rep: rptEstadoSituacionFinanciera

Fecha y hora de Impresión 07/may/2018
02:37 p.m.

ACTIVO	2018	2017	PASIVO	2018	2017
<u>ACTIVO CIRCULANTE</u>	<u>\$133,788,325.49</u>	<u>\$78,477,194.68</u>	<u>PASIVO CIRCULANTE</u>	<u>\$191,802,733.48</u>	<u>\$215,237,363.27</u>
EFFECTIVO Y EQUIVALENTES	\$59,752,310.07	\$5,332,052.65	CUENTAS POR PAGAR A CORTO PLAZO	\$191,802,733.48	\$215,237,363.27
DERECHOS A RECIBIR EFECTIVO O EQUIVALENTES	\$39,131,361.65	\$38,240,488.26	DOCUMENTOS POR PAGAR A CORTO PLAZO	\$0.00	\$0.00
DERECHOS A RECIBIR BIENES O SERVICIOS	\$27,449,531.92	\$27,449,531.92	PORCIÓN A CORTO PLAZO DE LA DEUDA PÚBLICA A LA	\$0.00	\$0.00
INVENTARIOS	\$0.00	\$0.00	TÍTULOS Y VALORES A CORTO PLAZO	\$0.00	\$0.00
ALMACENES	\$7,455,121.85	\$7,455,121.85	PASIVOS DIFERIDOS A CORTO PLAZO	\$0.00	\$0.00
ESTIMACIÓN POR PÉRDIDA O DETERIORO DE ACTIVOS	\$0.00	\$0.00	FONDOS Y BIENES DE TERCEROS EN GARANTIA Y/O AL	\$0.00	\$0.00
OTROS ACTIVOS CIRCULANTES	\$0.00	\$0.00	PROVISIONES A CORTO PLAZO	\$0.00	\$0.00
Total de Activos Circulantes	\$133,788,325.49	\$78,477,194.68	OTROS PASIVOS A CORTO PLAZO	\$0.00	\$0.00
<u>ACTIVO NO CIRCULANTE</u>	<u>\$23,671,494.40</u>	<u>\$23,642,553.27</u>	Total de Pasivos Circulantes	\$191,802,733.48	\$215,237,363.27
INVERSIONES FINANCIERAS A LARGO PLAZO	\$0.00	\$0.00	<u>PASIVO NO CIRCULANTE</u>	<u>\$0.00</u>	<u>\$0.00</u>
DERECHOS A RECIBIR EFECTIVO O EQUIVALENTES A L	\$0.00	\$0.00	CUENTAS POR PAGAR A LARGO PLAZO	\$0.00	\$0.00
BIENES INMUEBLES, INFRAESTRUCTURA Y CONSTRUCC	\$7,947,322.98	\$7,947,322.98	DOCUMENTOS POR PAGAR A LARGO PLAZO	\$0.00	\$0.00
BIENES MUEBLES	\$17,282,229.93	\$17,253,298.80	DEUDA PÚBLICA A LARGO PLAZO	\$0.00	\$0.00
ACTIVOS INTANGIBLES	\$233,152.80	\$233,152.80	PASIVOS DIFERIDOS A LARGO PLAZO	\$0.00	\$0.00
DEPRECIACIÓN, DETERIORO Y AMORTIZACIÓN ACUMU	-\$1,791,211.31	-\$1,791,211.31	FONDOS Y BIENES DE TERCEROS EN GARANTÍA Y /O A	\$0.00	\$0.00
ACTIVOS DIFERIDOS	\$0.00	\$0.00	PROVISIONES A LARGO PLAZO	\$0.00	\$0.00
ESTIMACIÓN POR PÉRDIDA O DETERIORO DE ACTIVOS	\$0.00	\$0.00	Total de Pasivos No Circulantes	\$0.00	\$0.00
OTROS ACTIVOS NO CIRCULANTES	\$0.00	\$0.00	Total de Pasivos	\$191,802,733.48	\$215,237,363.27
Total de Activos No Circulantes	\$23,671,494.40	\$23,642,553.27	HACIENDA PÚBLICA/PATRIMONIO		
Total de Activos	\$157,459,819.89	\$102,119,747.95	<u>HACIENDA PÚBLICA/PATRIMONIO CONTRIBUIDO</u>	<u>\$0.00</u>	<u>\$0.00</u>
			APORTACIONES	\$0.00	\$0.00
			DONACIONES DE CAPITAL	\$0.00	\$0.00
			ACTUALIZACIÓN DE LA HACIENDA PÚBLICA/PATRIMONI	\$0.00	\$0.00
			<u>HACIENDA PÚBLICA/PATRIMONIO GENERADO</u>	<u>-\$34,342,913.59</u>	<u>-\$113,117,615.32</u>
			RESULTADOS DEL EJERCICIO (AHORRO/ DESAHORRO)	\$78,773,550.73	-\$124,023,468.62
			RESULTADOS DE EJERCICIOS ANTERIORES	-\$103,261,574.13	\$9,576,205.85
			REVALÚOS	\$0.00	\$0.00
			RESERVAS	\$0.00	\$0.00
			RECTIFICACIONES DE RESULTADOS DE EJERCICIOS AI	\$1,329,647.45	\$1,329,647.45
			<u>EXCESO O INSUFICIENCIA EN LA ACTUALIZACIÓN DE LA HA</u>	<u>\$0.00</u>	<u>\$0.00</u>
			RESULTADO POR POSICIÓN MONETARIA	\$0.00	\$0.00
			RESULTADO POR TENENCIA DE ACTIVOS NO MONETA	\$0.00	\$0.00
			Total Hacienda Pública/Patrimonio	-\$34,342,913.59	-\$113,117,615.32
			Total de Pasivo y Hacienda Pública/Patrimonio	\$157,459,819.89	\$102,119,747.95



REGIMEN ESTATAL DE PROTECCION SOCIAL EN SALUD EN CAMPECHE
CAMPECHE

Estado de Situación Financiera

Al 31/mar/2018

Usu: supervisor
Rep: rptEstadoSituacionFinanciera

Fecha y hora de Impresión | 07/may/2018
02:37 p.m.

2018

2017

DR. FRANCISCO D. BARREDA PUGA
DIR. GRAL. DEL REPSS EN CAMP

C.P. CARLOS A. CANTUN CAAMAL
DIR. DE FINANCIAMIENTO

Bajo protesta de decir verdad declaro que los Estados Financieros y sus notas son razonablemente correctos y son responsabilidad de emisor.



**REGIMEN ESTATAL DE PROTECCION SOCIAL EN SALUD EN CAMPECHI
CAMPECHE**

Estado de Flujos de Efectivo

Del 01/ene/2018 Al 31/mar/2018

Usu: supervisor
Rep: rptEstadoFlujosEfectivo

Fecha y hora de Impresión 07/may/2018
02:44 p.m.

Concepto	2018	2017
FLUJOS DE EFECTIVO DE LAS ACTIVIDADES DE OPERACIÓN		
ORIGEN		
IMPUESTOS	\$132,597,566.97	\$494,662,760.35
CUOTAS Y APORTACIONES DE SEGURIDAD SOCIAL	\$0.00	\$0.00
CONTRIBUCIONES DE MEJORAS	\$0.00	\$0.00
DERECHOS	\$0.00	\$0.00
PRODUCTOS DE TIPO CORRIENTE	\$249,694.75	\$1,748,344.59
APROVECHAMIENTOS DE TIPO CORRIENTE	\$0.00	\$0.00
INGRESOS POR VENTA DE BIENES	\$0.00	\$0.00
PARTICIPACIONES Y APORTACIONES	\$0.00	\$44,336,867.46
TRANSFERENCIAS, ASIGNACIONES, SUBSIDIOS Y OTRA AYUDAS	\$132,347,872.22	\$448,577,548.30
OTROS ORIGENES DE OPERACIÓN	\$0.00	\$0.00
APLICACIÓN		
SERVICIOS PERSONALES	\$50,302,514.77	\$491,473,215.22
MATERIALES Y SUMINISTRO	\$33,153,878.41	\$145,614,993.90
SERVICIOS GENERALES	\$4,421,510.35	\$197,355,184.41
TRANSFERENCIAS INTERNAS Y ASIGNACIONES AL SECTOR PÚBLICO	\$11,952,810.57	\$114,561,205.27
TRANSFERENCIAS AL RESTO DEL SECTOR PÚBLICO	\$0.00	\$0.00
SUBSIDIOS Y SUBVENCIONES	\$0.00	\$1,493,250.00
AYUDAS SOCIALES	\$0.00	\$2,183,438.00
PENSIONES Y JUBILACIONES	\$0.00	\$0.00
TRANSFERENCIAS A FIDEICOMISOS, MANDATOS Y OTROS ANÁLOGOS	\$0.00	\$0.00
TRANSFERENCIAS A LA SEGURIDAD SOCIAL	\$0.00	\$0.00
DONATIVOS	\$0.00	\$0.00
Tranferencias al exterior	\$0.00	\$0.00
PARTICIPACIONES	\$0.00	\$0.00
APORTACIONES	\$0.00	\$0.00
CONVENIOS	\$0.00	\$0.00
OTRAS APLICACIONES DE OPERACIÓN	\$774,315.44	\$30,265,143.64
FLUJOS NETOS DE EFECTIVO POR ACTIVIDADES DE OPERACIÓN	\$82,295,052.20	\$3,189,545.13
FLUJOS DE EFECTIVO DE LAS ACTIVIDADES DE INVERSIÓN		
ORIGEN		
BIENES MUEBLES E INMUEBLES, INFRAESTRUCTURA Y CONSTRUCCIONES EN PROCES	\$0.00	\$0.00
BIENES MUEBLES	\$0.00	\$0.00
OTROS ORIGENES DE INVERSION	\$0.00	\$0.00
APLICACIÓN		
BIENES MUEBLES	\$28,941.13	\$13,373,253.90
BIENES INMUEBLES, INFRAESTRUCTURA Y CONSTRUCCIONES EN PROCESO	\$28,941.13	\$5,909,456.97
OTRAS APLICACIONES DE INVERSIÓN	\$0.00	\$7,378,512.93
	\$0.00	\$85,284.00
FLUJOS NETOS DE EFECTIVO POR ACTIVIDADES DE INVERSIÓN	-\$28,941.13	-\$13,373,253.90
FLUJO DE EFECTIVO DE LAS ACTIVIDADES DE FINANCIAMIENTO		
ORIGEN		
ENDEUDAMIENTO INTERNO	\$0.00	\$0.00
ENDEUDAMIENTO EXTERNO	\$0.00	\$0.00
OTROS ORIGENES DE FINANCIAMIENTO	\$0.00	\$0.00
APLICACIÓN		
DEUDA PÚBLICA	\$27,845,853.65	\$0.00
OTRAS APLICACIONES DE FINANCIAMIENTO	\$27,845,853.65	\$0.00
	\$0.00	\$0.00
FLUJOS NETOS DE EFECTIVO POR ACTIVIDADES DE FINANCIAMIENTO	-\$27,845,853.65	\$0.00
INCREMENTO/DISMINUCIÓN NETA EN EL EFECTIVO Y EQUIVALENTES AL EFECTIVO Y EQUIVALENTES AL EFECTIVO AL INICIO DEL EJERCICIO	\$54,420,257.42	-\$10,183,708.77
EFFECTIVO Y EQUIVALENTES AL EFECTIVO AL INICIO DEL EJERCICIO	\$5,332,052.65	\$15,515,761.45
EFFECTIVO Y EQUIVALENTES AL EFECTIVO AL FINAL DEL EJERCICIO	\$59,752,310.07	\$5,332,052.68

Bajo protesta de decir verdad declaro que los Estados Financieros y sus notas son razonablemente correctos y son responsabilidad del emisor



GOBIERNO ESTADAL DE PROTECCION SOCIAL EN SALUD EN CAMPECHE
CAMPECHE

Estado de Flujos de Efectivo
Del 01/ene/2018 Al 31/mar/2018

Usu: supervisor
Repor: rptEstadoFlujosEfectivo

Fecha y hora de Impresión | 07/may/2018
02:44 p.m.

Concepto

2018

2017

DR. FRANCISCO D. BARREDA PUGA

DIR. GRAL. DEL REPSS EN CAMP

C.P. CARLOS A. CANTUN CAAMAL

DIR. DE FINANCIAMIENTO



**SISTEMA ESTATAL DE PROTECCION SOCIAL EN SALUD EN CAMPECHE
CAMPECHE**

Estado de Cambios en la Situación Financiera

Del 01/ene/2018 Al 31/mar/2018

Usu: supervisor

Rep: rptEstadoCambiosSituacionFinanciera

Fecha y hora de Impresión 07/may/2018 02:44 p.m.

	<u>Origen</u>	<u>Aplicación</u>
ACTIVO		\$65,340,071.94
<u>ACTIVO CIRCULANTE</u>		
EFFECTIVO Y EQUIVALENTES		\$55,311,130.81
DERECHOS A RECIBIR EFECTIVO O EQUIVALENTES		\$54,429,257.42
DERECHOS A RECIBIR BIENES O SERVICIOS		\$890,873.39
INVENTARIOS		
ALMACENES		
ESTIMACIÓN POR PÉRDIDA O DETERIORO DE ACTIVOS CIRCULANTES		
OTROS ACTIVOS CIRCULANTES		
<u>ACTIVO NO CIRCULANTE</u>		\$28,941.13
INVERSIONES FINANCIERAS A LARGO PLAZO		
DERECHOS A RECIBIR EFECTIVO O EQUIVALENTES A LARGO PLAZO		
BIENES INMUEBLES, INFRAESTRUCTURA Y CONSTRUCCIONES EN PROCESO		
BIENES MUEBLES		\$28,941.13
ACTIVOS INTANGIBLES		
DEPRECIACIÓN, DETERIORO Y AMORTIZACIÓN ACUMULADA DE BIENES		
ACTIVOS DIFERIDOS		
ESTIMACIÓN POR PÉRDIDA O DETERIORO DE ACTIVOS NO CIRCULANTES		
OTROS ACTIVOS NO CIRCULANTES		
PASIVO		\$23,434,629.79
<u>PASIVO CIRCULANTE</u>		\$23,434,629.79
CUENTAS POR PAGAR A CORTO PLAZO		\$23,434,629.79
DOCUMENTOS POR PAGAR A CORTO PLAZO		
PORCIÓN A CORTO PLAZO DE LA DEUDA PÚBLICA A LARGO PLAZO		
TÍTULOS Y VALORES A CORTO PLAZO		
PASIVOS DIFERIDOS A CORTO PLAZO		
FONDOS Y BIENES DE TERCEROS EN GARANTIA Y/O ADMINISTRACIÓN A CORTOPLAZO		
PROVISIONES A CORTO PLAZO		
OTROS PASIVOS A CORTO PLAZO		
<u>PASIVO NO CIRCULANTE</u>		
CUENTAS POR PAGAR A LARGO PLAZO		
DOCUMENTOS POR PAGAR A LARGO PLAZO		
DEUDA PÚBLICA A LARGO PLAZO		
PASIVOS DIFERIDOS A LARGO PLAZO		
FONDOS Y BIENES DE TERCEROS EN GARANTÍA Y /O ADMINISTRACIÓN A LARGO PLAZO		
PROVISIONES A LARGO PLAZO		
HACIENDA PÚBLICA/PATRIMONIO	\$78,774,701.73	
<u>HACIENDA PÚBLICA/PATRIMONIO CONTRIBUIDO</u>		
APORTACIONES		
DONACIONES DE CAPITAL		
ACTUALIZACIÓN DE LA HACIENDA PÚBLICA/PATRIMONIO		
<u>HACIENDA PÚBLICA/PATRIMONIO GENERADO</u>	\$78,774,701.73	
RESULTADOS DEL EJERCICIO (AHORRO/ DESAHORRO)	\$202,797,019.35	
RESULTADOS DE EJERCICIOS ANTERIORES		\$112,837,779.98
REVALÚOS		
RESERVAS		
RECTIFICACIONES DE RESULTADOS DE EJERCICIOS ANTERIORES		
<u>EXCESO O INSUFICIENCIA EN LA ACTUALIZACIÓN DE LA HACIENDA PÚBLICA/PATRIMONIO</u>		
RESULTADO POR POSICIÓN MONETARIA		
RESULTADO POR TENENCIA DE ACTIVOS NO MONETARIOS		

Bajo protesta de decir verdadera declaro que los Estados Financieros y sus notas son razonablemente correctos y son responsabilidad del emisor



SIMEN ESTATAL DE PROTECCION SOCIAL EN SALUD EN CAMPECHI
CAMPECHE

Estado de Cambios en la Situación Financiera
Del 01/ene/2018 Al 31/mar/2018

Usu: supervisor

Rep: rptEstadoCambiosSituacionFinanciera

Fecha y hora de Impresión | 07/may/2018
02:44 p.m.

Origen

Aplicación

DR. FRANCISCO D. BARRERA PUGA
DIR. GRAL. DEL REPSS EN CAMP

C.P. CARLOS A. CANTÓN CAAMAL
DIR. DE FINANCIAMIENTO



REGIMEN ESTATAL DE PROTECCION SOCIAL EN SALUD EN CAMPECHE
CAMPECHE

Estado Analítico de la Deuda y Otros Pasivos

Del 01/ene/2018 Al 31/mar/2018

Usu: supervisor

Rep: rptEstadoAnaliticoDeudaYPasivos

Fecha y 07/may/2018

hora de Impresión 02:46 p.m.

Denominación de las Deudas	Moneda de Contratación	Institución o País Acreedor	Saldo Inicial del Periodo	Saldo Final del Periodo
DEUDA PÚBLICA				
Corto Plazo				
Deuda Interna				
Instituciones de Crédito	Peso	México	\$0.00	\$0.00
Títulos y Valores	Peso	México	\$0.00	\$0.00
Arrendamientos Financieros	Peso	México	\$0.00	\$0.00
Deuda Externa				
Organismos Financieros Internacionales	Peso	México	\$0.00	\$0.00
Deuda Bilateral	Peso	México	\$0.00	\$0.00
Títulos y Valores	Peso	México	\$0.00	\$0.00
Arrendamientos Financieros	Peso	México	\$0.00	\$0.00
Subtotal Corto Plazo	Peso	México	\$0.00	\$0.00
Largo Plazo				
Deuda Interna				
Instituciones de Crédito	Peso	México	\$0.00	\$0.00
Títulos y Valores	Peso	México	\$0.00	\$0.00
Arrendamientos Financieros	Peso	México	\$0.00	\$0.00
Deuda Externa				
Organismos Financieros Internacionales	Peso	México	\$0.00	\$0.00
Deuda Bilateral	Peso	México	\$0.00	\$0.00
Títulos y Valores	Peso	México	\$0.00	\$0.00
Arrendamientos Financieros	Peso	México	\$0.00	\$0.00
Subtotal Largo Plazo	Peso	México	\$0.00	\$0.00
Otros Pasivos				
Otros Pasivos	Peso	México	\$215,237,363.27	\$191,802,733.48
Total Deuda y Otros Pasivos	Peso	México	\$215,237,363.27	\$191,802,733.48

Bajo protesta de decir verdad declaro que los Estados Financieros y sus notas son razonablemente correctos y son responsabilidad del emisor






REGIMEN ESTATAL DE PROTECCION SOCIAL EN SALUD EN CAMPECHE
CAMPECHE

Estado Analítico de la Deuda y Otros Pasivos
Del 01/ene/2018 Al 31/mar/2018

Usu: supervisor
Rep: rptEstadoAnaliticoDeudaYPasivos

Fecha y hora de Impresión | 07/may/2018
02:46 p.m.

Denominación de las Deudas	Moneda de Contratación	Institución o País Acreedor	Saldo Inicial del Periodo	Saldo Final del Periodo
DEUDA PÚBLICA				
 DR. FRANCISCO D. BARREDA PUGA DIR. GRAL. DEL REPS EN CAMP				
		C.P. CARLOS A. CANTÓN CAAMAL DIR. DE FINANCIAMIENTO		



REGIMEN ESTATAL DE PROTECCION SOCIAL EN SALUD EN CAMPECHE
CAMPECHE

Estado Analítico del Activo
Del 01/ene/2018 al 31/mar/2018

Usu: supervisor
Rep: rptEstadoAnaliticoDeActivosYPasivos_R

Fecha y hora de Impresión | 07/may/2018
02:45 p.m.

Concepto	Saldo Inicial 1	Cargos del periodo 2	Abonos del periodo 3	Saldo Final 4(1+2-3)	Variación del Periodo (4-1)
ACTIVO	\$102,119,747.95	\$310,294,877.43	\$254,954,805.49	\$157,459,819.89	\$55,340,071.94
ACTIVO CIRCULANTE	\$78,477,194.68	\$310,265,936.30	\$254,954,805.49	\$133,788,325.49	\$55,311,130.81
EFECTIVO Y EQUIVALENTES	\$5,332,052.65	\$164,736,777.28	\$110,316,519.86	\$59,752,310.07	\$54,420,257.42
DERECHOS A RECIBIR EFECTIVO O EQUIVALENTES	\$38,240,488.26	\$145,529,159.02	\$144,638,285.63	\$39,131,361.65	\$890,873.39
DERECHOS A RECIBIR BIENES O SERVICIOS	\$27,449,531.92	\$0.00	\$0.00	\$27,449,531.92	\$0.00
INVENTARIOS	\$0.00	\$0.00	\$0.00	\$0.00	\$0.00
ALMACENES	\$7,455,121.85	\$0.00	\$0.00	\$7,455,121.85	\$0.00
ESTIMACIÓN POR PÉRDIDA O DETERIORO DE ACTIVOS CIRCULANTES	\$0.00	\$0.00	\$0.00	\$0.00	\$0.00
OTROS ACTIVOS CIRCULANTES	\$0.00	\$0.00	\$0.00	\$0.00	\$0.00
ACTIVO NO CIRCULANTE	\$23,642,553.27	\$28,941.13	\$0.00	\$23,671,494.40	\$28,941.13
INVERSIONES FINANCIERAS A LARGO PLAZO	\$0.00	\$0.00	\$0.00	\$0.00	\$0.00
DERECHOS A RECIBIR EFECTIVO O EQUIVALENTES A LARGO PLAZO	\$0.00	\$0.00	\$0.00	\$0.00	\$0.00
BIENES INMUEBLES, INFRAESTRUCTURA Y CONSTRUCCIONES EN PROCESO	\$7,947,322.98	\$0.00	\$0.00	\$7,947,322.98	\$0.00
BIENES MUEBLES	\$17,253,288.80	\$28,941.13	\$0.00	\$17,282,229.93	\$28,941.13
ACTIVOS INTANGIBLES	\$233,152.80	\$0.00	\$0.00	\$233,152.80	\$0.00
DEPRECIACIÓN, DETERIORO Y AMORTIZACIÓN ACUMULADA DE BIENES	-\$1,791,211.31	\$0.00	\$0.00	-\$1,791,211.31	\$0.00
ACTIVOS DIFERIDOS	\$0.00	\$0.00	\$0.00	\$0.00	\$0.00
ESTIMACIÓN POR PÉRDIDA O DETERIORO DE ACTIVOS NO CIRCULANTES	\$0.00	\$0.00	\$0.00	\$0.00	\$0.00
OTROS ACTIVOS NO CIRCULANTES	\$0.00	\$0.00	\$0.00	\$0.00	\$0.00

Bajo protesta de decir verdad declaro que los Estados Fiancieros
y sus notas son razonablemente correctos y son responsabilidad
del emisor






REGIMEN ESTATAL DE PROTECCION SOCIAL EN SALUD EN CAMPECHE CAMPECHE

Estado Analitico del Activo
Del 01/ene/2018 al 31/mar/2018

Usu: supervisor
Rep: rptEstadoAnaliticoDeActivosYPasivos_R

Fecha y hora de Impresión | 07/may/2018
02:45 p.m.

Concepto	Saldo Inicial 1	Cargos del periodo-2	Abonos del periodo 3	Saldo Final 4(1+2-3)	Variación del Periodo (4-1)
 DR. FRANCISCO D. BARREDA PUGA DIR. GRAL. DEL REPSS EN CAMP					
		C.P. CARLOS A. CANTUN CAAMAL DIR. DE FINANCIAMIENTO			



REGIMEN ESTATAL DE PROTECCION SOCIAL EN SALUD EN CAMPECHI CAMPECHE

Estado de Actividades
Del 01/ene/2018 al 31/mar/2018

Usu: supervisor
Rep: rptEstadoActividades

Fecha y hora de Impresión 07/may/2018
02:41 p.m.

	<u>2018</u>	<u>2017</u>
INGRESOS Y OTROS BENEFICIOS		
INGRESOS DE GESTIÓN	\$249,694.75	\$114,626.46
IMPUESTOS	\$0.00	\$0.00
CUOTAS Y APORTACIONES DE SEGURIDAD SOCIAL	\$0.00	\$0.00
CONTRIBUCIONES DE MEJORAS	\$0.00	\$0.00
DERECHOS	\$0.00	\$0.00
PRODUCTOS DE TIPO CORRIENTE *	\$249,694.75	\$114,626.46
APROVECHAMIENTOS DE TIPO CORRIENTE	\$0.00	\$0.00
INGRESOS POR VENTA DE BIENES Y SERVICIOS	\$0.00	\$0.00
INGRESOS NO COMPRENDIDOS EN LAS FRACCIONES DE LA LEY DE INGRESOS CAUSADOS EN EJER	\$0.00	\$0.00
PARTICIPACIONES, APORTACIONES, TRANSFERENCIAS, ASIGNACIONES, SUBSIDIOS Y OT	\$132,347,872.22	\$82,830,362.37
PARTICIPACIONES Y APORTACIONES	\$0.00	\$2,397,565.15
TRANSFERENCIAS, ASIGNACIONES, SUBSIDIOS Y OTRAS AYUDAS	\$132,347,872.22	\$80,432,797.22
OTROS INGRESOS Y BENEFICIOS	\$200,839.59	\$0.00
INGRESOS FINANCIEROS	\$0.00	\$0.00
INCREMENTO POR VARIACIÓN DE INVENTARIOS	\$0.00	\$0.00
DISMINUCIÓN DEL EXCESO DE ESTIMACIONES POR PÉRDIDA O DETERIORO U OBSOLESCENCIA	\$0.00	\$0.00
DISMINUCIÓN DEL EXCESO DE PROVISIONES	\$0.00	\$0.00
OTROS INGRESOS Y BENEFICIOS VARIOS	\$200,839.59	\$0.00
Total de Ingresos y Otros Beneficios	\$132,798,406.56	\$82,944,988.83
GASTOS Y OTRAS PÉRDIDAS		
GASTOS DE FUNCIONAMIENTO	\$51,854,910.37	\$92,780,534.05
SERVICIOS PERSONALES	\$34,175,515.45	\$29,689,516.34
MATERIALES Y SUMINISTROS	\$4,817,823.39	\$36,165,346.41
SERVICIOS GENERALES	\$12,861,571.53	\$26,925,671.30
TRANSFERENCIAS, ASIGNACIONES, SUBSIDIOS Y OTRAS AYUDAS	\$0.00	\$0.00
TRANSFERENCIAS INTERNAS Y ASIGNACIONES AL SECTOR PÚBLICO	\$0.00	\$0.00
TRANSFERENCIAS AL RESTO DEL SECTOR PÚBLICO	\$0.00	\$0.00
SUBSIDIOS Y SUBVENCIONES	\$0.00	\$0.00
AYUDAS SOCIALES	\$0.00	\$0.00
PENSIONES Y JUBILACIONES	\$0.00	\$0.00
TRANSFERENCIAS A FIDEICOMISOS, MANDATOS Y CONTRATOS ANÁLOGOS	\$0.00	\$0.00
TRANSFERENCIAS A LA SEGURIDAD SOCIAL	\$0.00	\$0.00
DONATIVOS	\$0.00	\$0.00
TRANSFERENCIAS AL EXTERIOR	\$0.00	\$0.00
PARTICIPACIONES Y APORTACIONES	\$0.00	\$0.00
PARTICIPACIONES	\$0.00	\$0.00
APORTACIONES	\$0.00	\$0.00
CONVENIOS	\$0.00	\$0.00
INTERESES, COMISIONES Y OTROS GASTOS DE LA DEUDA PUBLICA	\$0.00	\$0.00
INTERESES DE LA DEUDA PÚBLICA	\$0.00	\$0.00
COMISIONES DE LA DEUDA PÚBLICA	\$0.00	\$0.00
GASTOS DE LA DEUDA PÚBLICA	\$0.00	\$0.00
COSTO POR COBERTURAS	\$0.00	\$0.00
APOYOS FINANCIEROS	\$0.00	\$0.00


*No se incluyen: Utilidades e Intereses. Por regla de presentación se revelan como Ingresos Financieros


CAMPECHE
Estado de Actividades
Del 01/ene/2018 al 31/mar/2018

Usu: supervisor
 Rep: rptEstadoActividades

Fecha y hora de Impresión | 07/may/2018
 02:41 p.m.

	<u>2018</u>	<u>2017</u>
OTROS GASTOS Y PÉRDIDAS EXTRAORDINARIAS	\$2,169,945.46	\$0.00
ESTIMACIONES, DEPRECIACIONES, DETERIOROS, OBSOLESCENCIA Y AMORTIZACIONES	\$0.00	\$0.00
PROVISIONES	\$0.00	\$0.00
DISMINUCIÓN DE INVENTARIOS	\$0.00	\$0.00
AUMENTO POR INSUFICIENCIA DE ESTIMACIONES POR PÉRDIDA O DETERIORO U OBSOLESCENCIA	\$0.00	\$0.00
AUMENTO POR INSUFICIENCIA DE PROVISIONES	\$0.00	\$0.00
OTROS GASTOS	\$2,169,945.46	\$0.00
INVERSIÓN PÚBLICA	\$0.00	\$0.00
INVERSIÓN PÚBLICA NO CAPITALIZABLE	\$0.00	\$0.00
Total de Gastos y otras Pérdidas	\$54,024,855.83	\$92,780,534.05
Resultado del Ejercicio (Ahorro/Desahorro)	\$78,773,550.73	-\$9,835,545.22


 DR. FRANCISCO D. BARREDA PUGA
 DIR. GRAL. DEL REPSS EN CAMP


 C.P. CARLOS A. CANTUN CAAMAL
 DIR. DE FINANCIAMIENTO

Bajo protesta de decir verdad declaro que los Estados Financieros y sus notas son razonablemente correctos y son responsabilidad del emisor



REGIMEN ESTATAL DE PROTECCION SOCIAL EN SALUD EN CAMPECHI
CAMPECHE

Intereses de la Deuda

Del 01/ene/2018 Al 31/mar/2018

Usu: supervisor
Rep: rptInteresedelaDeuda

Fecha y hora de Impresión 07/may/2018
02:55 p.m.

Identificación de Crédito o Instrumento	Devengado	Pagado
Créditos Bancarios		
Total de Intereses de Créditos Bancarios	\$0.00	\$0.00
Otros Instrumentos de Deuda		
Total de Intereses de Otros Instrumentos de Deuda	\$0.00	\$0.00

DR. FRANCISCO D. BARREDA PUGA

DIR. GRAL. DEL REPSS EN CAMP

C.P. CARLOS A. CANUN CAAMAL

DIR. DE FINANCIAMIENTO



**REGIMEN ESTATAL DE PROTECCION SOCIAL EN SALUD EN CAMPECHI
CAMPECHE**

**Indicadores de Postura Fiscal
del 01/ene/2018 al 31/mar/2018**

Usr: supervisor
Rep: rptIndicadoresPosturaFiscal

Fecha y hora de Impresión: 07/may/2018 02:54 p.m.

Concepto	Estimado	Devengado	Pagado
I. Ingresos Presupuestarios (I=1+2)	\$484,216,625.32	\$132,597,566.97	\$132,597,566.97
1. Ingresos del Gobierno de la Entidad Federativa	\$0.00	\$0.00	\$0.00
2. Ingresos del Sector Paraestatal	\$484,216,625.32	\$132,597,566.97	\$132,597,566.97
II. Egresos Presupuestarios (II=3+4)	\$322,263,193.43	\$51,883,851.50	\$49,557,140.46
3. Egresos del Gobierno de la Entidad Federativa	\$0.00	\$0.00	\$0.00
4. Egresos del Sector Paraestatal	\$322,263,193.43	\$51,883,851.50	\$49,557,140.46
III. Balance Presupuestario (Superávit o Déficit) (III = I - II)	\$161,953,431.89	\$80,713,715.47	\$83,040,426.51

Concepto	Estimado	Devengado	Pagado
III. Balance Presupuestario (Superávit o Déficit)	\$161,953,431.89	\$80,713,715.47	\$83,040,426.51
IV. Intereses, Comisiones y Gastos de la Deuda	\$0.00	\$0.00	\$0.00
V. Balance Primario (Superávit o Déficit) (V= III - IV)	\$161,953,431.89	\$80,713,715.47	\$83,040,426.51

Concepto	Estimado	Devengado	Pagado
A. Financiamiento	\$0.00	\$0.00	\$0.00
B. Amortización de la deuda	\$42,873,575.19	\$27,845,853.65	\$27,845,853.65
C. Endeudamiento ó desendeudamiento (C = A - B)	-\$42,873,575.19	-\$27,845,853.65	-\$27,845,853.65

DR. FRANCISCO D. BARREDA PUGA
DIR. GRAL. DEL REPSS EN CAMP

C.P. CARLOS A. CANTUN CAAMAL
DIR. DE FINANCIAMIENTO



REGIMEN ESTATAL DE PROTECCION SOCIAL EN SALUD EN CAMPECHE CAMPECHE

Gasto por Categoría Programática

Del 01/ene/2018 Al 31/mar/2018

Usu: supervisor
Rep: rptEstadoPresupuestoEgresos_PC

Fecha y hora de Impresión | 07/may/2018
02:55 p.m.

Concepto	Egresos					Subejercicio 6 = (3 - 4)
	Aprobado 1	Ampliaciones / (Reducciones) 2	Modificado 3=(1+2)	Devengado 4	Pagado 5	
Programas						
Subsidios: Sector Social y Privado o Entidades Fed						
Sujetos a Reglas de Operación	\$365,136,768.62	\$0.00	\$365,136,768.62	\$79,729,705.15	\$77,402,994.11	\$285,407,063.47
Otros Subsidios	\$0.00	\$0.00	\$0.00	\$0.00	\$0.00	\$0.00
Subsidios: Sector Social y Privado o Entidades Federativas	\$365,136,768.62	\$0.00	\$365,136,768.62	\$79,729,705.15	\$77,402,994.11	\$285,407,063.47
Desempeño de las Funciones						
Funciones de las Fuerzas Armadas (Únicamente Gobierno F	\$0.00	\$0.00	\$0.00	\$0.00	\$0.00	\$0.00
Provisión de Bienes Públicos	\$0.00	\$0.00	\$0.00	\$0.00	\$0.00	\$0.00
Prestación de Servicios Públicos	\$0.00	\$0.00	\$0.00	\$0.00	\$0.00	\$0.00
Promoción y fomento	\$0.00	\$0.00	\$0.00	\$0.00	\$0.00	\$0.00
Regulación y supervisión	\$0.00	\$0.00	\$0.00	\$0.00	\$0.00	\$0.00
Proyectos de Inversión	\$0.00	\$0.00	\$0.00	\$0.00	\$0.00	\$0.00
Planeación, seguimiento y evaluación de políticas públicas	\$0.00	\$0.00	\$0.00	\$0.00	\$0.00	\$0.00
Específicos	\$0.00	\$0.00	\$0.00	\$0.00	\$0.00	\$0.00
Desempeño de las Funciones	\$0.00	\$0.00	\$0.00	\$0.00	\$0.00	\$0.00
Administrativos y de Apoyo						
Apoyo al proceso presupuestario y para mejorar la eficiencia	\$0.00	\$0.00	\$0.00	\$0.00	\$0.00	\$0.00
Apoyo a la función pública y al mejoramiento de la gestión	\$0.00	\$0.00	\$0.00	\$0.00	\$0.00	\$0.00
Operaciones ajenas	\$0.00	\$0.00	\$0.00	\$0.00	\$0.00	\$0.00
Administrativos y de Apoyo	\$0.00	\$0.00	\$0.00	\$0.00	\$0.00	\$0.00
Compromisos						
Obligaciones de cumplimiento de resolución jurisdiccional	\$0.00	\$0.00	\$0.00	\$0.00	\$0.00	\$0.00
Desastres Naturales	\$0.00	\$0.00	\$0.00	\$0.00	\$0.00	\$0.00
Compromisos	\$0.00	\$0.00	\$0.00	\$0.00	\$0.00	\$0.00
Obligaciones						
Pensiones y jubilaciones	\$0.00	\$0.00	\$0.00	\$0.00	\$0.00	\$0.00
Aportaciones a la seguridad social	\$0.00	\$0.00	\$0.00	\$0.00	\$0.00	\$0.00
Aportaciones a fondos de estabilización	\$0.00	\$0.00	\$0.00	\$0.00	\$0.00	\$0.00
Aportaciones a fondos de inversión y reestructura de pensior	\$0.00	\$0.00	\$0.00	\$0.00	\$0.00	\$0.00
Obligaciones	\$0.00	\$0.00	\$0.00	\$0.00	\$0.00	\$0.00
Programas de Gasto Federalizado						
Gasto Federalizado	\$0.00	\$0.00	\$0.00	\$0.00	\$0.00	\$0.00

4



REGIMEN ESTATAL DE PROTECCION SOCIAL EN SALUD EN CAMPECHE
CAMPECHE

Gasto por Categoría Programática
Del 01/ene/2018 Al 31/mar/2018

Usu: supervisor
Rep: rptEstadoPresupuestoEgresos_PC

Fecha y hora de Impresión | 07/may/2018
02:55 p.m.

Concepto	Egresos					Subejercicio 6 = (3 - 4)
	Aprobado 1	Ampliaciones / (Reducciones) 2	Modificado 3=(1+2)	Devengado 4	Pagado 5	
Programas						
Programas de Gasto Federalizado	\$0.00	\$0.00	\$0.00	\$0.00	\$0.00	\$0.00
Participaciones a entidades federativas y municipios						
Participaciones a entidades federativas y municipios	\$0.00	\$0.00	\$0.00	\$0.00	\$0.00	\$0.00
Participaciones a entidades federativas y municipios	\$0.00	\$0.00	\$0.00	\$0.00	\$0.00	\$0.00
Costo financiero, deuda o apoyos a deudores y ahc						
Costo financiero, deuda o apoyos a deudores y ahorradores	\$0.00	\$0.00	\$0.00	\$0.00	\$0.00	\$0.00
Costo financiero, deuda o apoyos a deudores y ahorradores	\$0.00	\$0.00	\$0.00	\$0.00	\$0.00	\$0.00
Adeudos de ejercicios fiscales anteriores						
Adeudos de ejercicios fiscales anteriores	\$0.00	\$0.00	\$0.00	\$0.00	\$0.00	\$0.00
Adeudos de ejercicios fiscales anteriores	\$0.00	\$0.00	\$0.00	\$0.00	\$0.00	\$0.00
Total del Gasto	\$365,136,768.62	\$0.00	\$365,136,768.62	\$79,729,705.15	\$77,402,994.11	\$285,407,063.47

DR. FRANCISCO D. BARREDA PUGA
DIR. GRAL. DEL REPSS EN CAMP

C.P. CARLOS A. CANTUN CAAMAL
DIR. DE FINANCIAMIENTO



REGIMEN ESTATAL DE PROTECCION SOCIAL EN SALUD EN CAMPECHE CAMPECHE

Estado Analítico del Ejercicio Presupuesto de Egresos

Clasificación por Objeto del Gasto (Capítulo y Concepto)

Del 01/ene/2018 Al 31/mar/2018

Fecha y 07/may/2018

hora de Impresión 02:49 p.m.

Usr: supervisor

Rep: rptEstadoPresupuestoEgresos_CP_CTO

Concepto	Egresos					Subejercicio 6 = (3 - 4)
	Aprobado 1	Ampliaciones / (Reducciones) 2	Modificado 3=(1+2)	Devengado 4	Pagado 5	
SERVICIOS PERSONALES	\$162,100,414.22	\$0.00	\$162,100,414.22	\$34,175,515.45	\$33,153,878.41	\$127,924,898.77
REMUNERACIONES AL PERSONAL DE CARÁCTER PERMANEN	\$0.00	\$0.00	\$0.00	\$0.00	\$0.00	\$0.00
Remuneraciones al personal de carácter transitorio	\$162,100,414.22	\$0.00	\$162,100,414.22	\$34,175,515.45	\$33,153,878.41	\$127,924,898.77
REMUNERACIONES ADICIONALES Y ESPECIALES	\$0.00	\$0.00	\$0.00	\$0.00	\$0.00	\$0.00
SEGURIDAD SOCIAL	\$0.00	\$0.00	\$0.00	\$0.00	\$0.00	\$0.00
OTRAS PRESTACIONES SOCIALES Y ECONÓMICAS	\$0.00	\$0.00	\$0.00	\$0.00	\$0.00	\$0.00
PREVISIONES	\$0.00	\$0.00	\$0.00	\$0.00	\$0.00	\$0.00
PAGO DE ESTÍMULOS A SERVIDORES PÚBLICOS	\$0.00	\$0.00	\$0.00	\$0.00	\$0.00	\$0.00
MATERIALES Y SUMINISTRO	\$92,342,934.08	\$0.00	\$92,342,934.08	\$4,817,823.39	\$4,421,510.35	\$87,525,110.69
Materiales de administración, emisión de documntos y artículos ofi	\$1,484,938.51	\$0.00	\$1,484,938.51	\$1,149,321.82	\$1,149,321.82	\$335,616.69
ALIMENTOS Y UTENSILIOS	\$672.00	\$0.00	\$672.00	\$672.00	\$672.00	\$0.00
MATERIAS PRIMAS Y MATERIALES DE PRODUCCIÓN Y COMEF	\$0.00	\$0.00	\$0.00	\$0.00	\$0.00	\$0.00
MATERIALES Y ARTÍCULOS DE CONSTRUCCIÓN Y DE REPAR/	\$2,835,737.84	\$0.00	\$2,835,737.84	\$2,635,737.83	\$2,635,737.83	\$200,000.01
Productos químicos, farmacéuticos y de laboratorio	\$86,803,485.72	\$0.00	\$86,803,485.72	\$223,091.62	\$26,778.70	\$86,580,394.10
COMBUSTIBLES, LUBRICANTES Y ADITIVOS	\$1,218,100.01	\$0.00	\$1,218,100.01	\$809,000.12	\$609,000.00	\$409,099.89
VESTUARIO, BLANCOS, PRENDAS DE PROTECCIÓN Y ARTÍCULO	\$0.00	\$0.00	\$0.00	\$0.00	\$0.00	\$0.00
Materiales y suministros para seguridad	\$0.00	\$0.00	\$0.00	\$0.00	\$0.00	\$0.00
HERRAMIENTAS, REFACCIONES Y ACCESORIOS MENORES	\$0.00	\$0.00	\$0.00	\$0.00	\$0.00	\$0.00
SERVICIOS GENERALES	\$67,789,845.13	\$0.00	\$67,789,845.13	\$12,861,571.53	\$11,952,810.57	\$54,928,273.60
SERVICIOS BÁSICOS	\$16,415,419.71	\$0.00	\$16,415,419.71	\$4,988,351.36	\$4,988,351.36	\$11,427,068.35
SERVICIOS DE ARRENDAMIENTO	\$6,247,352.20	\$0.00	\$6,247,352.20	\$4,164,047.73	\$4,164,047.73	\$2,083,304.47
SERVICIOS PROFESIONALES, CIENTÍFICOS, TÉCNICOS Y OTR	\$42,407,445.12	\$0.00	\$42,407,445.12	\$1,888,206.88	\$1,118,502.58	\$40,519,238.24
SERVICIOS FINANCIEROS, BANCARIOS Y COMERCIALES	\$9,112.50	\$0.00	\$9,112.50	\$9,112.50	\$7,612.50	\$0.00


 DR. FRANCISCO B. BARREDA PUGA
 DIR. GRAL. DEL REPSS EN CAMP


 C.P. CARLOS A. CANTUN CAAMAL
 DIR. DE FINANCIAMIENTO



REGIMEN ESTATAL DE PROTECCION SOCIAL EN SALUD EN CAMPECHE CAMPECHE

Estado Analítico del Ejercicio Presupuesto de Egresos

Clasificación por Objeto del Gasto (Capítulo y Concepto)

Del 01/ene/2018 Al 31/mar/2018

Fecha y 07/may/2018

hora de Impresión 02:49 p.m.

Usu: supervisor

Rep: rptEstadoPresupuestoEgresos_CP_CTO

Concepto	Egresos					Subejercicio 6 = (3 - 4)
	Aprobado 1	Ampliaciones / (Reducciones) 2	Modificado 3=(1+2)	Devengado 4	Pagado 5	
SERVICIOS DE INSTALACIÓN, REPARACIÓN, MANTENIMIENTO	\$1,058,638.51	\$0.00	\$1,058,638.51	\$801,688.17	\$664,131.51	\$256,950.34
SERVICIOS DE COMUNICACIÓN SOCIAL Y PUBLICIDAD	\$0.00	\$0.00	\$0.00	\$0.00	\$0.00	\$0.00
Servicios de traslado y viáticos	\$1,626,734.08	\$0.00	\$1,626,734.08	\$985,021.89	\$985,021.89	\$641,712.19
SERVICIOS OFICIALES	\$0.00	\$0.00	\$0.00	\$0.00	\$0.00	\$0.00
OTROS SERVICIOS GENERALES	\$25,143.01	\$0.00	\$25,143.01	\$25,143.00	\$25,143.00	\$0.01
TRANSFERENCIAS, ASIGNACIONES, SUBSIDIOS Y OTI	\$0.00	\$0.00	\$0.00	\$0.00	\$0.00	\$0.00
TRANSFERENCIAS INTERNAS Y ASIGNACIONES AL SECTOR P	\$0.00	\$0.00	\$0.00	\$0.00	\$0.00	\$0.00
TRANSFERENCIAS AL RESTO DEL SECTOR PÚBLICO	\$0.00	\$0.00	\$0.00	\$0.00	\$0.00	\$0.00
SUBSIDIOS Y SUBVENCIONES	\$0.00	\$0.00	\$0.00	\$0.00	\$0.00	\$0.00
AYUDAS SOCIALES	\$0.00	\$0.00	\$0.00	\$0.00	\$0.00	\$0.00
PENSIONES Y JUBILACIONES	\$0.00	\$0.00	\$0.00	\$0.00	\$0.00	\$0.00
TRANSFERENCIAS A FIDEICOMISOS, MANDATOS Y OTROS AN	\$0.00	\$0.00	\$0.00	\$0.00	\$0.00	\$0.00
TRANSFERENCIAS A LA SEGURIDAD SOCIAL	\$0.00	\$0.00	\$0.00	\$0.00	\$0.00	\$0.00
DONATIVOS	\$0.00	\$0.00	\$0.00	\$0.00	\$0.00	\$0.00
Tranferencias al exterior	\$0.00	\$0.00	\$0.00	\$0.00	\$0.00	\$0.00
BIENES MUEBLES, INMUEBLES E INTANGIBLES	\$30,000.00	\$0.00	\$30,000.00	\$28,941.13	\$28,941.13	\$1,058.87
MOBILIARIO Y EQUIPO DE ADMINISTRACIÓN	\$0.00	\$0.00	\$0.00	\$0.00	\$0.00	\$0.00
MOBILIARIO Y EQUIPO EDUCACIONAL Y RECREATIVO	\$0.00	\$0.00	\$0.00	\$0.00	\$0.00	\$0.00
EQUIPO E INSTRUMENTAL MÉDICO Y DE LABORATORIO	\$30,000.00	\$0.00	\$30,000.00	\$28,941.13	\$28,941.13	\$1,058.87
VEHÍCULOS Y EQUIPO DE TRANSPORTE	\$0.00	\$0.00	\$0.00	\$0.00	\$0.00	\$0.00
EQUIPO DE DEFENSA Y SEGURIDAD	\$0.00	\$0.00	\$0.00	\$0.00	\$0.00	\$0.00
MAQUINARIA, OTROS EQUIPOS Y HERRAMIENTAS	\$0.00	\$0.00	\$0.00	\$0.00	\$0.00	\$0.00
ACTIVOS BIOLÓGICOS	\$0.00	\$0.00	\$0.00	\$0.00	\$0.00	\$0.00

DR. FRANCISCO D. BARREDA PUGA
DIR. GRAL. DEL REPSS EN CAMP

C.P. CARLOS A. CANTUN CAAMAL
DIR. DE FINANCIAMIENTO



REGIMEN ESTATAL DE PROTECCION SOCIAL EN SALUD EN CAMPECHE CAMPECHE

Estado Analítico del Ejercicio Presupuesto de Egresos Clasificación por Objeto del Gasto (Capítulo y Concepto)

Usu: supervisor


Rep: rptEstadoPresupuestoEgresos_CP_CTO


| Del 01/ene/2018 Al 31/mar/2018

Fecha y 07/may/2018

hora de Impresión 02:49 p.m.

Concepto	Egresos					Subejercicio 6 = (3 - 4)
	Aprobado 1	Ampliaciones / (Reducciones) 2	Modificado 3=(1+2)	Devengado 4	Pagado 5	
BIENES INMUEBLES	\$0.00	\$0.00	\$0.00	\$0.00	\$0.00	\$0.00
ACTIVOS INTANGIBLES	\$0.00	\$0.00	\$0.00	\$0.00	\$0.00	\$0.00
INVERSIÓN PÚBLICA	\$0.00	\$0.00	\$0.00	\$0.00	\$0.00	\$0.00
OBRA PÚBLICA EN BIENES DE DOMINIO PÚBLICO	\$0.00	\$0.00	\$0.00	\$0.00	\$0.00	\$0.00
OBRA PÚBLICA EN BIENES PROPIOS	\$0.00	\$0.00	\$0.00	\$0.00	\$0.00	\$0.00
PROYECTOS PRODUCTIVOS Y ACCIONES DE FOMENTO	\$0.00	\$0.00	\$0.00	\$0.00	\$0.00	\$0.00
INVERSIONES FINANCIERAS Y OTRAS PROVISIONES	\$0.00	\$0.00	\$0.00	\$0.00	\$0.00	\$0.00
INVERSIONES PARA EL FOMENTO DE ACTIVIDADES PRODUCTIVAS	\$0.00	\$0.00	\$0.00	\$0.00	\$0.00	\$0.00
ACCIONES Y PARTICIPACIONES DE CAPITAL	\$0.00	\$0.00	\$0.00	\$0.00	\$0.00	\$0.00
COMPRA DE TÍTULOS Y VALORES	\$0.00	\$0.00	\$0.00	\$0.00	\$0.00	\$0.00
CONCESIÓN DE PRÉSTAMOS	\$0.00	\$0.00	\$0.00	\$0.00	\$0.00	\$0.00
INVERSIONES EN FIDEICOMISOS, MANDATOS Y OTROS ANÁLISIS	\$0.00	\$0.00	\$0.00	\$0.00	\$0.00	\$0.00
OTRAS INVERSIONES FINANCIERAS	\$0.00	\$0.00	\$0.00	\$0.00	\$0.00	\$0.00
PROVISIONES PARA CONTINGENCIAS Y OTRAS EROGACIONES	\$0.00	\$0.00	\$0.00	\$0.00	\$0.00	\$0.00
PARTICIPACIONES Y APORTACIONES	\$0.00	\$0.00	\$0.00	\$0.00	\$0.00	\$0.00
PARTICIPACIONES	\$0.00	\$0.00	\$0.00	\$0.00	\$0.00	\$0.00
APORTACIONES	\$0.00	\$0.00	\$0.00	\$0.00	\$0.00	\$0.00
CONVENIOS	\$0.00	\$0.00	\$0.00	\$0.00	\$0.00	\$0.00
DEUDA PÚBLICA	\$42,873,575.19	\$0.00	\$42,873,575.19	\$27,845,853.65	\$27,845,853.65	\$15,027,721.54
AMORTIZACIÓN DE LA DEUDA PÚBLICA	\$0.00	\$0.00	\$0.00	\$0.00	\$0.00	\$0.00
INTERESES DE LA DEUDA PÚBLICA	\$0.00	\$0.00	\$0.00	\$0.00	\$0.00	\$0.00
COMISIONES DE LA DEUDA PÚBLICA	\$0.00	\$0.00	\$0.00	\$0.00	\$0.00	\$0.00
GASTOS DE LA DEUDA PÚBLICA	\$0.00	\$0.00	\$0.00	\$0.00	\$0.00	\$0.00


 DR. FRANCISCO D. BARREDA PUGA
 DIR. GRAL. DEL REPSS EN CAMP


 C.P. CARLOS A. CANTUN CAAMAL
 DIR. DE FINANCIAMIENTO



REGIMEN ESTATAL DE PROTECCION SOCIAL EN SALUD EN CAMPECHE CAMPECHE

Estado Analítico del Ejercicio Presupuesto de Egresos Clasificación por Objeto del Gasto (Capítulo y Concepto)

Usu: supervisor
Rep: rptEstadoPresupuestoEgresos_CP_CTO

Del 01/ene/2018 Al 31/mar/2018

Fecha y hora de Impresión | 07/may/2018
02:49 p.m.

Concepto	Egresos					Subejercicio 6 = (3 - 4)
	Aprobado 1	Ampliaciones / (Reducciones) 2	Modificado 3=(1+2)	Devengado 4	Pagado 5	
Costo por coberturas	\$0.00	\$0.00	\$0.00	\$0.00	\$0.00	\$0.00
APOYOS FINANCIEROS	\$0.00	\$0.00	\$0.00	\$0.00	\$0.00	\$0.00
ADEUDOS DE EJERCICIOS FISCALES ANTERIORES (ADEFAS)	\$42,873,575.19	\$0.00	\$42,873,575.19	\$27,845,853.65	\$27,845,853.65	\$15,027,721.54
Total del Gasto	\$365,136,768.62	\$0.00	\$365,136,768.62	\$79,729,705.15	\$77,402,994.11	\$285,407,063.47

DR. FRANCISCO D. BARREDA PUGA
DIR. GRAL. DEL REPSS EN CAMP

C.P. CARLOS A. CANTUN CAAMAL
DIR. DE FINANCIAMIENTO

Estado Analítico de Ingresos
del Sistema de Seguro de Salud en Campeche
REGIMEN ESTADAL DE PROTECCION SOCIAL EN SALUD (RECANES)


Fuente de Ingresos	Ejercicio		Ingresos		Diferencias	
	SI	SI	SI	SI	SI	SI
Impuestos			0			0
Cuotas y Aportaciones de Seguridad Social			0			0
Contribuciones de Mejoras			0			0
Derechos			0			0
Productos	0	0	0	249695	249695	249695
Corriente			0	249695	249695	249695
Capital			0			0
Aprovechamientos	0	0	0	0	0	0
Corriente			0			0
Capital			0			0
Ingresos por Ventas de Bienes y Servicios			0			0
Participaciones y Aportaciones	42420400		42420400			-42420400
Transferencias, Asignaciones, Subsidios y Otras Ayudas	441796225		441796225	132347872	132347872	-309448353
Ingresos Derivados de Financiamientos			0			0
Total	484218625	0	484218625	132597567	132597567	-351619058

Ingresos excedentes*


Fuente de Ingresos Por Fuente de Financiamiento	Ejercicio		Ingresos		Diferencias	
	SI	SI	SI	SI	SI	SI
Ingresos del Gobierno	42420400	0	42420400	249695	249695	-42170705
Impuestos			0			0
Contribuciones de Mejoras			0			0
Derechos			0			0
Productos	0	0	0	0	0	0
Corriente			0			0
Capital			0			0
Aprovechamientos	0	0	0	249695	249695	249695
Corriente			0	249695	249695	249695
Capital			0			0
Participaciones y Aportaciones	42420400		42420400			-42420400
Transferencias, Asignaciones, Subsidios y Otras Ayudas			0			0
Ingresos de Organismos y Empresas	441796225	0	441796225	132347872	132347872	-309448353
Cuotas y Aportaciones de Seguridad Social			0			0
Ingresos por Ventas de Bienes y Servicios			0			0
Transferencias, Asignaciones, Subsidios y Otras Ayudas	441796225		441796225	132347872	132347872	-309448353
Ingresos derivados de financiamiento	0	0	0	0	0	0
Ingresos Derivados de Financiamientos			0			0
Total	484218625	0	484218625	132597567	132597567	-351619058

Ingresos excedentes*

* Los ingresos excedentes se presentan para efectos de cumplimiento de la Ley General de Contabilidad Gubernamental y el importe reflejado debe ser siempre mayor a cero



DR. FRANCISCO D. BARREDA PUGA
DIR. DEL REPS EN CAMPECHE



C.P. CARLOS A. CANTUN CAAMAL
DIR. DE FINANCIAMIENTO DEL REPS EN CAMPECHE



REGIMEN ESTATAL DE PROTECCION SOCIAL EN SALUD EN CAMPECHI
CAMPECHE

Endeudamiento Neto

Del 01/ene/2018 Al 31/mar/2018


Usu: supervisor
Rep: rptEndeudamientoNeto

Fecha y hora de Impresión 07/may/2018 02:55 p.m.

Identificación de Crédito o Instrumento	Contratación/Colocación	Amortización	Endeudamiento Neto
	A	B	C=A-B
Créditos Bancarios			
Total Créditos Bancarios	\$0.00	\$0.00	\$0.00
Otros Instrumentos de Deuda			
Total Otros Instrumentos de Deuda	\$0.00	\$0.00	\$0.00
Total	\$0.00	\$0.00	\$0.00



DR. FRANCISCO D. BARRERA PUGA
DIR. GRAL. DEL REPSS EN CAMP

9


C.P. CARLOS A. CANTUN CAAMAL
DIR. DE FINANCIAMIENTO




REGIMEN ESTATAL DE PROTECCION SOCIAL EN SALUD EN CAMPECHE
CAMPECHE

Conciliación entre los Ingresos Presupuestarios y Contables
Correspondiente Del 01/ene/2018 al 31/mar/2018

Usu: supervisor
Rep: rptConciliacionPresupuestal

Fecha y hora de Impresión 07/may/2018 02:46 p.m.

1.-INGRESOS PRESUPUESTARIO		\$132,597,566.97
2. MÁS INGRESOS CONTABLES NO PRESUPUESTARIOS		\$200,839.59
INCREMENTO POR VARIACIÓN DE INVENTARIOS	\$0.00	
DISMINUCIÓN DEL EXCESO DE ESTIMACIONES POR PÉRDIDA O DETERIORO U OBSOLESCENCIA	\$0.00	
DISMINUCIÓN DEL EXCESO DE PROVISIONES	\$0.00	
OTROS INGRESOS Y BENEFICIOS VARIOS	\$200,839.59	
OTROS INGRESOS CONTABLES NO PRESUPUESTARIOS	\$0.00	
3. MENOS INGRESOS PRESUPUESTARIOS NO CONTABLES		\$0.00
INGRESOS DERIVADOS DE FINANCIAMIENTO	\$0.00	
PRODUCTOS DE CAPITAL	\$0.00	
APROVECHAMIENTO CAPITAL	\$0.00	
OTROS INGRESOS PRESUPUESTARIOS NO CONTABLES	\$0.00	
4. INGRESOS CONTABLES (4= 1 + 2 - 3)		\$132,798,406.56



DR. FRANCISCO D. BARREDA PUGA
DIR. GRAL. DEL REPS EN CAMP

9 

C.P. CARLOS A. CANTUN CAAMAL
DIR. DE FINANCIAMIENTO



REGIMEN ESTATAL DE PROTECCION SOCIAL EN SALUD EN CAMPECHE CAMPECHE

Conciliación entre los Egresos Presupuestarios y los Gastos Contables
Correspondiente Del 01/ene/2018 al 31/mar/2018

Usu: supervisor
Rep: rptConciliacionPresupuestal

Fecha y hora de Impresión 07/may/2018 02:47 p.m.

1.-TOTAL DE EGRESOS (PRESUPUESTARIOS)		\$79,729,705.15
2. MENOS EGRESOS PRESUPUESTARIOS NO CONTABLES		\$27,874,794.78
MOBILIARIO Y EQUIPO DE ADMINISTRACIÓN	\$0.00	
MOBILIARIO Y EQUIPO EDUCACIONAL Y RECREATIVO	\$0.00	
EQUIPO E INSTRUMENTAL MÉDICO Y DE LABORATORIO	\$28,941.13	
VEHÍCULOS Y EQUIPO DE TRANSPORTE	\$0.00	
EQUIPO DE DEFENSA Y SEGURIDAD	\$0.00	
MAQUINARIA, OTROS EQUIPOS Y HERRAMIENTAS	\$0.00	
ACTIVOS BIOLÓGICOS	\$0.00	
BIENES INMUEBLES	\$0.00	
ACTIVOS INTANGIBLES	\$0.00	
OBRA PÚBLICA EN BIENES PROPIOS	\$0.00	
ACCIONES Y PARTICIPACIONES DE CAPITAL	\$0.00	
COMPRA DE TÍTULOS Y VALORES	\$0.00	
INVERSIONES EN FIDEICOMISOS, MANDATOS Y OTROS ANÁLOGOS	\$0.00	
PROVISIONES PARA CONTINGENCIAS Y OTRAS EROGACIONES ESPECIALES	\$0.00	
AMORTIZACIÓN DE LA DEUDA PÚBLICA	\$0.00	
ADEUDOS DE EJERCICIOS FISCALES ANTERIORES (ADEFAS)	\$27,845,853.65	
OTROS EGRESOS PRESUPUESTALES NO CONTABLES	\$0.00	
3. MÁS GASTOS CONTABLES NO PRESUPUESTALES		\$2,169,945.46
ESTIMACIONES, DEPRECIACIONES, DETERIOROS, OBSOLESCENCIA Y AMORTIZACIONES	\$0.00	
PROVISIONES	\$0.00	
DISMINUCIÓN DE INVENTARIOS	\$0.00	
AUMENTO POR INSUFICIENCIA DE ESTIMACIONES POR PÉRDIDA O DETERIORO U OBSOLESCENCIA	\$0.00	
AUMENTO POR INSUFICIENCIA DE PROVISIONES	\$0.00	
OTROS GASTOS	\$2,169,945.46	
OTROS GASTOS CONTABLES NO PRESUPUESTALES	\$0.00	
4. TOTAL DE GASTO CONTABLE (4= 1 - 2 + 3)		\$54,024,855.83



**REGIMEN ESTATAL DE PROTECCION SOCIAL EN SALUD EN CAMPECHE
CAMPECHE**

**Conciliación entre los Egresos Presupuestarios y los Gastos Contables
Correspondiente Del 01/ene/2018 al 31/mar/2018**

Usu: supervisor
Rep: rptConciliacionPresupuestal

Fecha y hora de Impresión | 07/may/2018
02:47 p.m.

DR. FRANCISCO D. BARREDA PUGA
DIR. GRAL. DEL REPS EN CAMP

C.P. CARLOS A. CANTUN CAAMAL
DIR. DE FINANCIAMIENTO



REGIMEN ESTATAL DE PROTECCION SOCIAL EN SALUD EN CAMPECHE CAMPECHE

Estado Analítico del Ejercicio Presupuesto de Egresos

Clasificación Funcional (Finalidad y Función)

| Del 01/ene/2018 Al 31/mar/2018

Fecha y | 07/may/2018


hora de Impresión | 02:51 p.m.

Usr: supervisor
Rep: rptEstadoPresupuestoEgresos_FN3

Concepto	Egresos					Subejercicio 6 = (3 - 4)
	Aprobado 1	Ampliaciones / (Reducciones) 2	Modificado 3=(1+2)	Devengado 4	Pagado 5	
GOBIERNO	\$0.00	\$0.00	\$0.00	\$0.00	\$0.00	\$0.00
LEGISLACIÓN	\$0.00	\$0.00	\$0.00	\$0.00	\$0.00	\$0.00
JUSTICIA	\$0.00	\$0.00	\$0.00	\$0.00	\$0.00	\$0.00
COORDINACIÓN DE LA POLÍTICA DE GOBIERNO	\$0.00	\$0.00	\$0.00	\$0.00	\$0.00	\$0.00
RELACIONES EXTERIORES	\$0.00	\$0.00	\$0.00	\$0.00	\$0.00	\$0.00
ASUNTOS FINANCIEROS Y HACENDARIOS	\$0.00	\$0.00	\$0.00	\$0.00	\$0.00	\$0.00
SEGURIDAD NACIONAL	\$0.00	\$0.00	\$0.00	\$0.00	\$0.00	\$0.00
ASUNTOS DE ORDEN PÚBLICO Y DE SEGURIDAD INTERIOR	\$0.00	\$0.00	\$0.00	\$0.00	\$0.00	\$0.00
OTROS SERVICIOS GENERALES	\$0.00	\$0.00	\$0.00	\$0.00	\$0.00	\$0.00
DESARROLLO SOCIAL	\$365,136,768.62	\$0.00	\$365,136,768.62	\$79,729,705.15	\$77,402,994.11	\$285,407,063.47
PROTECCIÓN AMBIENTAL	\$0.00	\$0.00	\$0.00	\$0.00	\$0.00	\$0.00
VIVIENDA Y SERVICIOS A LA COMUNIDAD	\$0.00	\$0.00	\$0.00	\$0.00	\$0.00	\$0.00
SALUD	\$365,136,768.62	\$0.00	\$365,136,768.62	\$79,729,705.15	\$77,402,994.11	\$285,407,063.47
RECREACIÓN, CULTURA Y OTRAS MANIFESTACIONES SOCIALES	\$0.00	\$0.00	\$0.00	\$0.00	\$0.00	\$0.00
EDUCACIÓN	\$0.00	\$0.00	\$0.00	\$0.00	\$0.00	\$0.00
PROTECCIÓN SOCIAL	\$0.00	\$0.00	\$0.00	\$0.00	\$0.00	\$0.00
OTROS ASUNTOS SOCIALES	\$0.00	\$0.00	\$0.00	\$0.00	\$0.00	\$0.00
DESARROLLO ECONÓMICO	\$0.00	\$0.00	\$0.00	\$0.00	\$0.00	\$0.00
ASUNTOS ECONÓMICOS, COMERCIALES Y LABORALES EN GENE	\$0.00	\$0.00	\$0.00	\$0.00	\$0.00	\$0.00
AGROPECUARIA, SILVICULTURA, PESCA Y CAZA	\$0.00	\$0.00	\$0.00	\$0.00	\$0.00	\$0.00
COMBUSTIBLES Y ENERGÍA	\$0.00	\$0.00	\$0.00	\$0.00	\$0.00	\$0.00
MINERÍA, MANUFACTURAS Y CONSTRUCCIÓN	\$0.00	\$0.00	\$0.00	\$0.00	\$0.00	\$0.00
TRANSPORTE	\$0.00	\$0.00	\$0.00	\$0.00	\$0.00	\$0.00



DR. FRANCISCO D. BARREDA PUGA
DIR. GRAL. DEL REPSS EN CAMP



C.P. CARLOS A. CANTÓN CAAMAL
DIR. DE FINANCIAMIENTO



REGIMEN ESTATAL DE PROTECCION SOCIAL EN SALUD EN CAMPECHE CAMPECHE

Estado Analítico del Ejercicio Presupuesto de Egresos

Clasificación Funcional (Finalidad y Función)

Del 01/ene/2018 Al 31/mar/2018

Fecha y 07/may/2018

hora de Impresión 02:51 p.m.

Usu: supervisor
Rep: rptEstadoPresupuestoEgresos_FN3

Concepto	Egresos					Subejercicio 6 = (3 - 4)
	Aprobado 1	Ampliaciones / (Reducciones) 2	Modificado 3=(1+2)	Devengado 4	Pagado 5	
COMUNICACIONES	\$0.00	\$0.00	\$0.00	\$0.00	\$0.00	\$0.00
TURISMO	\$0.00	\$0.00	\$0.00	\$0.00	\$0.00	\$0.00
CIENCIA, TECNOLOGÍA E INNOVACIÓN	\$0.00	\$0.00	\$0.00	\$0.00	\$0.00	\$0.00
OTRAS INDUSTRIAS Y OTROS ASUNTOS ECONÓMICOS	\$0.00	\$0.00	\$0.00	\$0.00	\$0.00	\$0.00
OTRAS NO CLASIFICADAS EN FUNCIONES ANTERIORES	\$0.00	\$0.00	\$0.00	\$0.00	\$0.00	\$0.00
TRANSACCIONES DE LA DEUDA PÚBLICA / COSTO FINANCIERO DI	\$0.00	\$0.00	\$0.00	\$0.00	\$0.00	\$0.00
TRANSFERENCIAS, PARTICIPACIONES Y APORTACIONES ENTRE I	\$0.00	\$0.00	\$0.00	\$0.00	\$0.00	\$0.00
SANEAMIENTO DEL SISTEMA FINANCIERO	\$0.00	\$0.00	\$0.00	\$0.00	\$0.00	\$0.00
ADEUDOS DE EJERCICIOS FISCALES ANTERIORES	\$0.00	\$0.00	\$0.00	\$0.00	\$0.00	\$0.00
Total del Gasto	\$365,136,768.62	\$0.00	\$365,136,768.62	\$79,729,705.15	\$77,402,994.11	\$285,407,063.47

DR. FRANCISCO D. BARREDA PUGA
DIR. GRAL. DEL REPSS EN CAMP

C.P. CARLOS A. CANTUN CAAMAL
DIR. DE FINANCIAMIENTO

Estado Analítico del Ejercicio del Presupuesto de Egresos
Clasificación Económica (por Tipo de Gasto)
 Del 1 de enero al 31 de marzo de 2018

Ente Público:

REGIMEN ESTATAL DE PROTECCION SOCIAL EN SALUD EN CAMPECHE

Concepto	Egresos					Subejercicio
	Aprobado	Ampliaciones/ (Reducciones)	Modificado	Devengado	Pagado	
	1	2	3 = (1 + 2)	4	5	
Gasto Corriente	322,233,193		322,233,193	51,854,910	49,528,199	270,378,283
Gasto de Capital	30,000		30,000	28,941	28,941	1,059
Amortización de la Deuda y Disminución de Pasivos	42,873,575		42,873,575	27,845,854	27,845,854	15,027,722
Pensiones y Jubilaciones			0			0
Participaciones			0			0
Total del Gasto	365,136,769	0	365,136,769	79,729,705	77,402,994	235,407,063



DR. FRANCISCO D. BARRERA PUGA
 DIR. DEL REPSS EN CAMPECHE



C.P. CARLOS A. CANTUN CAAMAL
 DIR. DE FINANCIAMIENTO DEL REPSS EN CAMPECHE



REGIMEN ESTATAL DE PROTECCION SOCIAL EN SALUD EN CAMPECHE CAMPECHE

Balanza de Comprobación del 01/ene/2018 al 31/mar/2018

Cuentas de Mayor con saldo y/o movimientos. (De la cuenta: 1000 a la 9000)

Usr: supervisor
Rep: rptBalanzaComprobacion

Fecha y hora de Impresión | 07/may/2018
02:36 p.m.

Nat.	Cuenta	Nombre de la cuenta	SALDO ANTERIOR		MOVIMIENTOS		SALDO ACTUAL	
			DEUDOR	ACREEDOR	DEUDOR	ACREEDOR	DEUDOR	ACREEDOR
D	1112	BANCOS/TESORERÍA	\$5,332,052.65	\$0.00	\$164,736,777.28	\$110,316,519.86	\$59,752,310.07	\$0.00
D	1122	CUENTAS POR COBRAR A CORTO PLAZO	\$11,292,662.88	\$0.00	\$132,347,872.22	\$132,378,322.22	\$11,262,212.88	\$0.00
D	1123	DEUDORES DIVERSOS POR COBRAR A CORTO PLAZO	\$26,947,825.38	\$0.00	\$12,931,592.05	\$12,010,268.66	\$27,869,148.77	\$0.00
D	1124	INGRESOS POR RECUPERAR A CORTO PLAZO	\$0.00	\$0.00	\$249,694.75	\$249,694.75	\$0.00	\$0.00
D	1139	OTROS DERECHOS A RECIBIR BIENES O SERVICIOS A CORTO PLAZO	\$27,449,531.92	\$0.00	\$0.00	\$0.00	\$27,449,531.92	\$0.00
D	1151	ALMACÉN DE MATERIALES Y SUMINISTROS DE CONSUMO	\$7,455,121.85	\$0.00	\$0.00	\$0.00	\$7,455,121.85	\$0.00
D	1235	CONSTRUCCIONES EN PROCESO EN BIENES DE DOMINIO PÚBLICO	\$7,947,322.98	\$0.00	\$0.00	\$0.00	\$7,947,322.98	\$0.00
D	1241	MOBILIARIO Y EQUIPO DE ADMINISTRACIÓN	\$5,339,287.01	\$0.00	\$0.00	\$0.00	\$5,339,287.01	\$0.00
D	1242	MOBILIARIO Y EQUIPO EDUCACIONAL Y RECREATIVO	\$714,575.12	\$0.00	\$0.00	\$0.00	\$714,575.12	\$0.00
D	1243	EQUIPO E INSTRUMENTAL MÉDICO Y DE LABORATORIO	\$9,407,601.01	\$0.00	\$28,941.13	\$0.00	\$9,436,542.14	\$0.00
D	1244	VEHICULOS Y EQUIPO DE TRANSPORTE	\$1,120,511.99	\$0.00	\$0.00	\$0.00	\$1,120,511.99	\$0.00
D	1246	MAQUINARIA, OTROS EQUIPOS Y HERRAMIENTAS	\$671,313.67	\$0.00	\$0.00	\$0.00	\$671,313.67	\$0.00
D	1251	SOFTWARE	\$233,152.80	\$0.00	\$0.00	\$0.00	\$233,152.80	\$0.00
A	1263	DEPRECIACIÓN ACUMULADA DE BIENES MUEBLES	\$0.00	\$1,738,582.21	\$0.00	\$0.00	\$0.00	\$1,738,582.21
A	1265	AMORTIZACIÓN ACUMULADA DE ACTIVOS INTANGIBLES	\$0.00	\$52,629.10	\$0.00	\$0.00	\$0.00	\$52,629.10
A	2111	SERVICIOS PERSONALES POR PAGAR A CORTO PLAZO	\$0.00	\$78,000.80	\$33,170,987.46	\$34,192,624.50	\$0.00	\$1,099,637.84
A	2112	PROVEEDORES POR PAGAR A CORTO PLAZO	\$0.00	\$194,093,708.68	\$43,594,105.65	\$17,713,803.13	\$0.00	\$168,213,406.16
A	2113	CONTRATISTAS POR OBRAS PÚBLICAS POR PAGAR A CORTO PLAZO	\$0.00	\$568,810.05	\$568,810.05	\$0.00	\$0.00	\$0.00
A	2115	TRANSFERENCIAS OTORGADAS POR PAGAR A CORTO PLAZO	\$0.00	\$104,600.00	\$86,200.00	\$0.00	\$0.00	\$18,400.00
A	2117	RETENCIONES Y CONTRIBUCIONES POR PAGAR A CORTO PLAZO	\$0.00	\$14,347,882.97	\$8,911,235.80	\$10,002,135.63	\$0.00	\$15,438,782.80
A	2119	OTRAS CUENTAS POR PAGAR A CORTO PLAZO	\$0.00	\$6,044,360.77	\$2,111,577.87	\$3,099,723.78	\$0.00	\$7,032,506.68
A	3210	RESULTADOS DEL EJERCICIO (AHORRO/ DESAHORRO)	\$0.00	-\$124,023,468.62	-\$112,838,930.98	\$0.00	\$0.00	-\$11,184,537.64
A	3220	RESULTADOS DE EJERCICIOS ANTERIORES	\$0.00	\$9,576,205.85	-\$1,151.00	-\$112,838,930.98	\$0.00	-\$103,261,574.13
A	3252	CAMBIOS POR ERRORES CONTABLES	\$0.00	\$1,329,647.45	\$0.00	\$0.00	\$0.00	\$1,329,647.45
A	4159	OTROS PRODUCTOS QUE GENERAN INGRESOS CORRIENTES	\$0.00	\$0.00	\$0.00	\$249,694.75	\$0.00	\$249,694.75
A	4223	SUBSIDIOS Y SUBVENCIONES	\$0.00	\$0.00	\$0.00	\$132,347,872.22	\$0.00	\$132,347,872.22
A	4399	OTROS INGRESOS Y BENEFICIOS VARIOS	\$0.00	\$0.00	\$0.00	\$200,839.59	\$0.00	\$200,839.59
D	5112	REMUNERACIONES AL PERSONAL DE CARÁCTER TRANSITORIO	\$0.00	\$0.00	\$34,175,515.45	\$0.00	\$34,175,515.45	\$0.00
D	5121	MATERIALES DE ADMINISTRACIÓN, EMISIÓN DE DOCUMENTOS Y ARTÍCULOS OFICIALES	\$0.00	\$0.00	\$1,149,321.82	\$0.00	\$1,149,321.82	\$0.00
D	5122	ALIMENTOS Y UTENSILIOS	\$0.00	\$0.00	\$672.00	\$0.00	\$672.00	\$0.00
D	5124	MATERIALES Y ARTÍCULOS DE CONSTRUCCIÓN Y DE REPARACIÓN	\$0.00	\$0.00	\$2,635,737.83	\$0.00	\$2,635,737.83	\$0.00
D	5125	PRODUCTOS QUÍMICOS, FARMACÉUTICOS Y DE LABORATORIO	\$0.00	\$0.00	\$223,091.62	\$0.00	\$223,091.62	\$0.00
D	5126	COMBUSTIBLES, LUBRICANTES Y ADITIVOS	\$0.00	\$0.00	\$809,000.12	\$0.00	\$809,000.12	\$0.00
D	5131	SERVICIOS BÁSICOS	\$0.00	\$0.00	\$4,988,351.36	\$0.00	\$4,988,351.36	\$0.00
D	5132	SERVICIOS DE ARRENDAMIENTO	\$0.00	\$0.00	\$4,164,047.73	\$0.00	\$4,164,047.73	\$0.00
D	5133	SERVICIOS PROFESIONALES, CIENTÍFICOS Y TÉCNICOS Y OTROS SERVICIOS	\$0.00	\$0.00	\$1,888,206.88	\$0.00	\$1,888,206.88	\$0.00
D	5134	SERVICIOS FINANCIEROS, BANCARIOS Y COMERCIALES	\$0.00	\$0.00	\$9,112.50	\$0.00	\$9,112.50	\$0.00



**REGIMEN ESTATAL DE PROTECCION SOCIAL EN SALUD EN CAMPECHE
CAMPECHE**

Balanza de Comprobación del 01/ene/2018 al 31/mar/2018

Cuentas de Mayor con saldo y/o movimientos. (De la cuenta: 1000 a la 9000)

Usr: supervisor
Rep: rptBalanzaComprobacion

Fecha y hora de Impresión | 07/may/2018
02:36 p.m.


Nat.	Cuenta	Nombre de la cuenta	SALDO ANTERIOR		MOVIMIENTOS		SALDO ACTUAL	
			DEUDOR	ACREEDOR	DEUDOR	ACREEDOR	DEUDOR	ACREEDOR
D	5135	SERVICIOS DE INSTALACIÓN, REPARACIÓN, MANTENIMIENTO Y CONSERVACIÓN	\$0.00	\$0.00	\$801,688.17	\$0.00	\$801,688.17	\$0.00
D	5137	SERVICIOS DE TRASLADO Y VIÁTICOS	\$0.00	\$0.00	\$985,021.89	\$0.00	\$985,021.89	\$0.00
D	5139	OTROS SERVICIOS GENERALES	\$0.00	\$0.00	\$25,143.00	\$0.00	\$25,143.00	\$0.00
D	5599	OTROS GASTOS VARIOS	\$0.00	\$0.00	\$2,169,945.46	\$0.00	\$2,169,945.46	\$0.00
D	8110	LEY DE INGRESOS ESTIMADA	\$0.00	\$0.00	\$484,216,625.32	\$0.00	\$484,216,625.32	\$0.00
A	8120	LEY DE INGRESOS POR EJECUTAR	\$0.00	\$0.00	\$132,597,566.97	\$484,216,625.32	\$0.00	\$351,619,058.35
A	8140	LEY DE INGRESOS DEVENGADA	\$0.00	\$0.00	\$132,597,566.97	\$132,597,566.97	\$0.00	\$0.00
A	8150	LEY DE INGRESOS RECAUDADA	\$0.00	\$0.00	\$0.00	\$132,597,566.97	\$0.00	\$132,597,566.97
A	8210	PRESUPUESTO DE EGRESOS APROBADO	\$0.00	\$0.00	\$0.00	\$365,136,768.62	\$0.00	\$365,136,768.62
D	8220	PRESUPUESTO DE EGRESOS POR EJERCER	\$0.00	\$0.00	\$365,136,768.62	\$203,485,216.61	\$161,651,552.01	\$0.00
D	8240	PRESUPUESTO DE EGRESOS COMPROMETIDO	\$0.00	\$0.00	\$203,485,216.61	\$79,729,705.15	\$123,755,511.46	\$0.00
D	8250	PRESUPUESTO DE EGRESOS DEVENGADO	\$0.00	\$0.00	\$79,729,705.15	\$79,061,065.49	\$668,639.66	\$0.00
D	8260	PRESUPUESTO DE EGRESOS EJERCIDO	\$0.00	\$0.00	\$79,061,065.49	\$77,402,994.11	\$1,658,071.38	\$0.00
D	8270	PRESUPUESTO DE EGRESOS PAGADO	\$0.00	\$0.00	\$77,402,994.11	\$0.00	\$77,402,994.11	\$0.00
Sumas =>			\$103,910,959.26	\$103,910,959.26	\$1,894,150,077.35	\$1,894,150,077.35	\$1,062,629,280.97	\$1,062,629,280.97

DR. FRANCISCO D. BARREDA PUGA
DIR. GRAL. DEL REPSS EN CAMP

C.P. CARLOS A. CANTÓN CAAMAL
DIR. DE FINANCIAMIENTO

CUENTA PÚBLICA 2018
PROGRAMAS Y PROYECTOS DE INVERSIÓN
REGIMEN ESTATAL DE PROTECCION SOCIAL EN SALUD EN CAMPECHE

El Régimen Estatal de Protección Social en Salud en Campeche no cuenta con proyectos de inversión.



DR. FRANCISCO D. BARREDA PUGA
DIR. DEL REPSS EN CAMPECHE



C.P. CARLOS A. CANTUN CAAMAL
DIR. DE FINANCIAMIENTO DEL REPSS EN CAMPECHE

CUENTA PÚBLICA 2018
RELACIÓN DE ESQUEMAS BURSÁTILES Y DE COBERTURAS FINANCIERAS
REGIMEN ESTATAL DE PROTECCION SOCIAL EN SALUD EN CAMPECHE

El Régimen Estatal de Protección Social en Salud en Campeche no cuenta con esquemas bursátiles ni coberturas financieras

(Artículo 46, último párrafo LGCG)



DR. FRANCISCO D. BARREDA PUGA
DIR DEL REPSS EN CAMPECHE




C.P. CARLOS A. CANTUN CAAMAL
DIR DE FINANCIAMIENTO DEL REPSS EN CAMPECHE

PRIMER TRIMESTRE 2018
INDICADORES DE RESULTADOS

REGIMEN ESTATAL DE PROTECCION SOCIAL SALUD EN CAMPECHE

programa	indicador	dimension	frecuencia	Unidad de medida	meta	numerador	denominador	resultado	Causas de variaciones
065 PROSPERA	Porcentaje de familias que están en control en los ss para mejorar su condición de vida	economia	anual	Por ciento	95%	207389	218304	95	0
065 PROSPERA	Porcentaje de familias que han alcanzado mayor porcentaje de niveles de bienestar	eficacia	anual	Por ciento	95%	207389	218304	95	0
065 PROSPERA	Porcentaje de beneficiarios que acuden a su cita programada	eficiencia	anual	Por ciento	95%	207389	218304	94	0
067 SEGURO MEDICO SXXI	Proporción del gasto de bolsillo en salud de los hogares	eficacia	bianual	Por ciento	0%	1000000	2500000	40%	0
067 SEGURO MEDICO SXXI	Porcentaje de avance de aseguramiento de población objetivo	eficacia	anual	Por ciento	96%	40000	41600	96%	0
067 SEGURO MEDICO SXXI	Porcentaje de niños con avance a las intervenciones financiadas por la capita adicional	eficacia	trimestral	Por ciento	100%	8000	8000	100%	0
066 SEGURO POPULAR	Procentaje de incorporación de personas al seg popular	eficacia	anual	Por ciento	95%	497000	521000	95%	0
066 SEGURO POPULAR	Proporción del gasto de bolsillo en salud de los hogares	eficacia	anual	Por ciento	90	1800	2000	90%	0

programa	indicador	dimension	frecuencia	Unidad de medida	meta	numerador	denominador	resultado	Causas de variaciones
066 SEGURO POPULAR	Promedio de consultas a los beneficiarios de seguro popular	eficiencia	semestral	consulta	1	500000	482607	100%	0



DR. FRANCISCO B. BARRERA PUGA
DIR. DEL REPSS EN CAMPECHE



C.P. CARLOS A. CANTUN CAAMAL
DIR. DE FINANCIAMIENTO DEL REPSS EN CAMPECHE