

CUENTA PÚBLICA 2017
Estado de Actividades
Del 1o. de enero al 31 de diciembre de 2017 y 2016
(Pesos)

ENTE PÚBLICO: REGIMEN ESTATAL DE PROTECCION SOCIAL EN SALUD EN CAMPECHE

Concepto	2017	2016
INGRESOS Y OTROS BENEFICIOS		
Ingresos de la Gestión	1,754,128.00	1,345,461.00
Impuestos	0.00	0.00
Cuotas y Aportaciones de Seguridad Social	0.00	0.00
Contribuciones de Mejoras	0.00	0.00
Derechos	0.00	0.00
Productos de Tipo Corriente (1)	1,754,128.00	1,345,461.00
Aprovechamientos de Tipo Corriente	0.00	0.00
Ingresos por Venta de Bienes y Servicios	0.00	0.00
Ingresos no Comprendidos en las Fracciones de la Ley de Ingresos Causados en Ejercicios Fiscales Anteriores	0.00	0.00
Pendientes de Liquidación o Pago		
Participaciones, Aportaciones, Transferencias, Asignaciones, Subsidios y Otras Ayudas	492,914,415.00	399,096,200.00
Participaciones y Aportaciones	44,336,867.00	0.00
Transferencias, Asignaciones, Subsidios y Otras ayudas	448,577,548.00	399,096,200.00
Otros Ingresos y Beneficios	1,597,583.00	0.00
Ingresos Financieros	0.00	0.00
Incremento por Variación de Inventarios	0.00	0.00
Disminución del Exceso de Estimaciones por Pérdida o Deterioro u Obsolescencia	0.00	0.00
Disminución del Exceso de Provisiones	0.00	0.00
Otros Ingresos y Beneficios Varios	1,597,583.00	0.00
Total de Ingresos y Otros Beneficios	496,266,126.00	400,441,661.00
GASTOS Y OTRAS PÉRDIDAS		
Gastos de Funcionamiento	608,357,698.00	400,708,866.00
Servicios Personales	145,690,661.00	134,770,696.00
Materiales y Suministros	253,058,142.00	164,783,503.00
Servicios Generales	209,608,895.00	101,154,667.00
Transferencias, Asignaciones, Subsidios y Otras Ayudas	3,691,696.00	4,646,591.00
Transferencias Internas y Asignaciones al Sector Público	0.00	0.00
Transferencias al Resto del Sector Público	0.00	0.00
Subsidios y Subvenciones	1,580,075.00	0.00
Ayudas Sociales	2,111,621.00	4,646,591.00
Pensiones y Jubilaciones	0.00	0.00
Transferencias a Fideicomisos, Mandatos y Contratos Análogos	0.00	0.00
Transferencias a la Seguridad Social	0.00	0.00
Donativos	0.00	0.00
Transferencias al Exterior	0.00	0.00
Participaciones y Aportaciones	0.00	0.00
Participaciones	0.00	0.00
Aportaciones	0.00	0.00
Convenios	0.00	0.00
Intereses, Comisiones y Otros Gastos de la Deuda Pública	0.00	0.00
Intereses de la Deuda Pública	0.00	0.00
Comisiones de la Deuda Pública	0.00	0.00
Gastos de la Deuda Pública	0.00	0.00
Costo por Coberturas	0.00	0.00
Apoyos Financieros	0.00	0.00
Otros Gastos y Pérdidas Extraordinarias	4,082,531.00	0.00
Estimaciones, Depreciaciones, Deterioros, Obsolescencia y Amortizaciones	0.00	0.00
Provisiones	0.00	0.00
Disminución de Inventarios	0.00	0.00
Aumento por Insuficiencia de Estimaciones por Pérdida o Deterioro y Obsolescencia	0.00	0.00
Aumento por Insuficiencia de Provisiones	0.00	0.00
Otros Gastos	4,082,531.00	0.00
Inversión Pública	0.00	0.00
Inversión Pública no Capitalizable	0.00	0.00
Total de Gastos y Otras Pérdidas	616,131,925.00	405,355,457.00
Resultados del Ejercicio (Ahorro/Desahorro)	(119,865,799.00)	(4,913,796.00)

Bajo protesta de decir verdad declaramos que los Estados Financieros y sus Notas son razonablemente correctos y responsabilidad del emisor

AUTORIZO

REVISO

VALIDO

DR FRANCISCO D. BARREDA PUGA
 DIR. GRAL DEL REPSS EN CAMP

C.P. CARLOS A. CANTUN CAAMAL
 DIR DE FINANCIAMIENTO DEL REPSS EN
 CAMP

L.F.C. JONATAN E. MONTERO GIL
 SUBD ADMINISTRATIVO

Estado de Situación Financiera
Del 1o. de enero al 31 de diciembre de 2017 y 2016
(Pesos)


ENTE PÚBLICO: REGIMEN ESTATAL DE PROTECCION SOCIAL EN SALUD EN CAMPECHE

Concepto	Año		Concepto	Año	
	2017	2016		2017	2016
ACTIVO			PASIVO		
<i>Activo Circulante</i>			<i>Pasivo Circulante</i>		
Efectivo y Equivalentes	6,246,603.00	15,515,761.00	Cuentas por Pagar a Corto Plazo	217,273,077.00	93,999,532.00
Derechos a Recibir Efectivo o Equivalentes	26,246,796.00	4,708,946.00	Documentos por Pagar a Corto Plazo	0.00	0.00
Derechos a Recibir Bienes o Servicios	32,153,931.00	38,029,068.00	Porción a Corto Plazo de la Deuda Pública a Largo Plazo	0.00	0.00
Inventarios	0.00	0.00	Títulos y Valores a Corto Plazo	0.00	0.00
Almacenes	18,753,645.00	28,318,141.00	Pasivos Diferidos a Corto Plazo	0.00	0.00
Estimación por Pérdida o Deterioro de Activos Circulantes	0.00	0.00	Fondos y Bienes de Terceros en Garantía y/o Administración a Corto Plazo	0.00	0.00
Otros Activos Circulantes	0.00	0.00	Provisiones a Corto Plazo	0.00	0.00
Total de Activos Circulantes	83,400,975.00	86,571,916.00	Otros Pasivos a Corto Plazo	0.00	0.00
<i>Activo No Circulante</i>			Total de Pasivos Circulantes	217,273,077.00	93,999,532.00
Inversiones Financieras a Largo Plazo	0.00	0.00	<i>Pasivo No Circulante</i>		
Derechos a Recibir Efectivo o Equivalentes a Largo Plazo	0.00	0.00	Cuentas por Pagar a Largo Plazo	0.00	0.00
Bienes Inmuebles, Infraestructura y Construcciones en Proceso	7,947,323.00	0.00	Documentos por Pagar a Largo Plazo	0.00	0.00
Bienes Muebles	16,198,537.00	8,357,781.00	Deuda Pública a Largo Plazo	0.00	0.00
Activos Intangibles	263,162.00	177,878.00	Pasivos Diferidos a Largo Plazo	0.00	0.00
Depreciación, Deterioro y Amortización Acumulada de Bienes	0.00	0.00	Fondos y Bienes de Terceros en Garantía y/o en Administración a Largo Plazo	0.00	0.00
Activos Diferidos	0.00	0.00	Provisiones a Largo Plazo	0.00	0.00
Estimación por Pérdida o Deterioro de Activos no Circulantes	0.00	0.00	Total de Pasivos No Circulantes	0.00	0.00
Otros Activos no Circulantes	0.00	0.00	TOTAL DEL PASIVO	217,273,077.00	93,999,532.00
Total de Activos No Circulantes	24,409,022.00	8,535,659.00	HACIENDA PÚBLICA/ PATRIMONIO		
TOTAL DEL ACTIVO	107,809,997.00	95,107,575.00	<i>Hacienda Pública/Patrimonio Contribuido</i>	0.00	0.00
			Aportaciones	0.00	0.00
			Donaciones de Capital	0.00	0.00
			Actualización de la Hacienda Pública / Patrimonio	0.00	0.00
			<i>Hacienda Pública/Patrimonio Generado</i>	(109,463,080.00)	1,108,043.00
			Resultados del Ejercicio (Ahorro / Desahorro)	(119,865,799.00)	(4,913,796.00)
			Resultados de Ejercicios Anteriores	9,563,323.00	14,209,465.00
			Revalúos	0.00	0.00
			Reservas	0.00	0.00
			Rectificaciones de Resultados de Ejercicios Anteriores	839,396.00	(8,187,626.00)
			Exceso o Insuficiencia en la Actualización de la Hacienda Pública/Patrimonio	0.00	0.00
			Resultado por Posición Monetaria	0.00	0.00
			Resultado por Tenencia de Activos no Monetarios	0.00	0.00
			Total Hacienda Pública/ Patrimonio	(109,463,080.00)	1,108,043.00
			TOTAL DEL PASIVO Y HACIENDA PÚBLICA / PATRIMONIO	107,809,997.00	95,107,575.00


Bajo protesta de decir verdad declaramos que los Estados Financieros y sus Notas son razonablemente correctos y responsabilidad del emisor


AUTORIZO

DR. FRANCISCO D. BARRERA PUGA
DIR GRAL DEL REPSS EN CAMPECHE


REVISO

C.P. CARLOS A. CANTÓN CAAMAL
DIR. DE FINANCIAMIENTO DEL REPSS EN CAMPECHE


Vo. Bp.

L.F.C. JONATAN E. MONTERO GIL
SUBDIRECTOR ADMINISTRATIVO

CUENTA PÚBLICA 2017
Estado de Cambios en la Situación Financiera
Del 1o. de enero al 31 de diciembre de 2017
(Pesos)

ENTE PÚBLICO: REGIMEN ESTATAL DE PROTECCION SOCIAL EN SALUD EN CAMPECHE

Concepto	Origen	Aplicación
ACTIVO	24,708,791.00	37,411,213.00
Activo Circulante	24,708,791.00	21,537,850.00
Efectivo y Equivalentes	9,269,158.00	0.00
Derechos a Recibir Efectivo o Equivalentes	0.00	21,537,850.00
Derechos a Recibir Bienes o Servicios	5,875,138.00	0.00
Inventarios	0.00	0.00
Almacenes	9,564,495.00	0.00
Estimación por Pérdida o Deterioro de Activos Circulantes	0.00	0.00
Otros Activos Circulantes	0.00	0.00
Activo No Circulante	0.00	15,873,363.00
Inversiones Financieras a Largo Plazo	0.00	0.00
Derechos a Recibir Efectivo o Equivalentes a Largo Plazo	0.00	0.00
Bienes Inmuebles, Infraestructura y Construcciones en Proceso	0.00	7,947,323.00
Bienes Muebles	0.00	7,840,756.00
Activos Intangibles	0.00	85,284.00
Depreciación, Deterioro y Amortización Acumulada de Bienes	0.00	0.00
Activos Diferidos	0.00	0.00
Estimación por Pérdida o Deterioro de Activos no Circulantes	0.00	0.00
Otros Activos no Circulantes	0.00	0.00
PASIVO	123,361,397.00	0.00
Pasivo Circulante	123,361,397.00	0.00
Cuentas por Pagar a Corto Plazo	123,361,397.00	0.00
Documentos por Pagar a Corto Plazo	0.00	0.00
Porción a Corto Plazo de la Deuda Pública a Largo Plazo	0.00	0.00
Títulos y Valores a Corto Plazo	0.00	0.00
Pasivos Diferidos a Corto Plazo	0.00	0.00
Fondos y Bienes de Terceros en Garantía y/o Administración a Corto Plazo	0.00	0.00
Provisiones a Corto Plazo	0.00	0.00
Otros Pasivos a Corto Plazo	0.00	0.00
Pasivo No Circulante	0.00	0.00
Cuentas por Pagar a Largo Plazo	0.00	0.00
Documentos por Pagar a Largo Plazo	0.00	0.00
Deuda Pública a Largo Plazo	0.00	0.00
Pasivos Diferidos a Largo Plazo	0.00	0.00
Fondos y Bienes de Terceros en Garantía y/o en Administración a Largo Plazo	0.00	0.00
Provisiones a Largo Plazo	0.00	0.00
HACIENDA PÚBLICA/ PATRIMONIO	9,294,676.00	119,865,798.00
Hacienda Pública/Patrimonio Contribuido	0.00	0.00
Aportaciones	0.00	0.00
Donaciones de Capital	0.00	0.00
Actualización de la Hacienda Pública / Patrimonio	0.00	0.00
Hacienda Pública/Patrimonio Generado	9,294,676.00	119,865,798.00
Resultados del Ejercicio (Ahorro / Desahorro)	0.00	119,865,798.00
Resultados de Ejercicios Anteriores	267,654.00	0.00
Revalúos	0.00	0.00
Reservas	0.00	0.00
Rectificaciones de Resultados de Ejercicios Anteriores	9,027,022.00	0.00
Exceso o Insuficiencia en la Actualización de la Hacienda Pública/Patrimonio	0.00	0.00
Resultado por Posición Monetaria	0.00	0.00
Resultado por Tenencia de Activos no Monetarios	0.00	0.00

Bajo protesta de decir verdad declaramos que los Estados Financieros y sus Notas son razonablemente correctos y responsabilidad del emisor

AUTORIZO

REVISO

Vo.Bo

DR. FRANCISCO D. BARREDA PUGA
 DIR. GRAL DEL REPSS EN CAMPECHE

C.P. CARLOS A. CANTÚN CAAMAL
 DIR. DE FINANCIAMIENTO DEL REPSS EN
 CAMPECHE

LF.C. JONATAN E. MONTERO GIL
 SUBD ADMINISTRATIVO

Estado Analítico del Activo
Del 1o. de enero al 31 de diciembre de 2017
(Pesos)

ENTE PÚBLICO: REGIMEN ESTATAL DE PROTECCION SOCIAL EN SALUD EN CAMPECHE

Concepto	Saldo Inicial 1	Cargos del Periodo 2	Abonos del Periodo 3	Saldo Final 4 = (1+2-3)	Variación del Periodo (4-1)
ACTIVO					
Activo Circulante	86,571,916.00	1,152,817,782.00	1,155,988,723.00	83,400,975.00	(3,170,941.00)
Efectivo y Equivalentes	15,515,761.00	574,428,959.00	583,698,117.00	6,246,603.00	(9,269,158.00)
Derechos a Recibir Efectivo o Equivalentes	4,708,946.00	551,166,711.00	529,628,861.00	26,246,796.00	21,537,850.00
Derechos a Recibir Bienes o Servicios	38,029,068.00	621,019.00	6,496,156.00	32,153,931.00	(5,875,137.00)
Inventarios	0.00	0.00	0.00	0.00	0.00
Almacenes	28,318,141.00	26,601,093.00	36,165,589.00	18,753,645.00	(9,564,496.00)
Estimación por Pérdida o Deterioro de Activos Circulantes	0.00	0.00	0.00	0.00	0.00
Otros Activos Circulantes	0.00	0.00	0.00	0.00	0.00
Activo No Circulante	8,535,659.00	15,873,363.00	0.00	24,409,022.00	15,873,363.00
Inversiones Financieras a Largo Plazo	0.00	0.00	0.00	0.00	0.00
Derechos a Recibir Efectivo o Equivalentes a Largo Plazo	0.00	0.00	0.00	0.00	0.00
Bienes Inmuebles, Infraestructura y Construcciones en Proceso	0.00	7,947,323.00	0.00	7,947,323.00	7,947,323.00
Bienes Muebles	8,357,781.00	7,840,756.00	0.00	16,198,537.00	7,840,756.00
Activos Intangibles	177,878.00	85,284.00	0.00	263,162.00	85,284.00
Depreciación, Deterioro y Amortización Acumulada de Bienes	0.00	0.00	0.00	0.00	0.00
Activos Diferidos	0.00	0.00	0.00	0.00	0.00
Estimación por Pérdida o Deterioro de Activos no Circulantes	0.00	0.00	0.00	0.00	0.00
Otros Activos no Circulantes	0.00	0.00	0.00	0.00	0.00
TOTAL DEL ACTIVO	95,107,575.00	1,168,691,145.00	1,155,988,723.00	107,809,997.00	12,702,422.00

Bajo protesta de decir verdad declaramos que los Estados Financieros y sus Notas son razonablemente correctos y responsabilidad del emisor

AUTORIZO

DR. FRANCISCO D. BARREDA PUGA
DIR GRAL DEL REPSS EN CAMP

REVISO

C.P. CARLOS A. CANTÚN CAAMAL
DIR. DE FINANCIAMIENTO DEL REPSS EN
CAMPECHE

Vo.Bo.

L.F.C. JONATÁN E. MONTERO GIL
SUBD ADMINISTRATIVO

CUENTA PÚBLICA 2017
Estado Analítico de la Deuda y Otros Pasivos
Del 1o. de enero al 31 de diciembre de 2017
(Pesos)

ENTE PÚBLICO: REGIMEN ESTATAL DE PROTECCION SOCIAL EN SALUD EN CAMPECHE

Denominación de las Deudas	Moneda de Contratación	Institución o País Acreedor	Saldo Inicial del Periodo ²	Saldo Final del Periodo
DEUDA PÚBLICA				
Corto Plazo				
Deuda Interna			0.00	0.00
Instituciones de Crédito			0.00	0.00
Títulos y Valores			0.00	0.00
Arrendamientos Financieros			0.00	0.00
Deuda Externa			0.00	0.00
Organismos Financieros Internacionales			0.00	0.00
Deuda Bilateral			0.00	0.00
Títulos y Valores			0.00	0.00
Arrendamientos Financieros			0.00	0.00
Subtotal a Corto Plazo			0.00	0.00
Largo Plazo				
Deuda Interna			0.00	0.00
Instituciones de Crédito			0.00	0.00
Títulos y Valores			0.00	0.00
Arrendamientos Financieros			0.00	0.00
Deuda Externa			0.00	0.00
Organismos Financieros Internacionales			0.00	0.00
Deuda Bilateral			0.00	0.00
Títulos y Valores			0.00	0.00
Arrendamientos Financieros			0.00	0.00
Subtotal a Largo Plazo			0.00	0.00
Otros Pasivos			93,999,532.00	217,273,077.00
Total Deuda y Otros Pasivos			93,999,532.00	217,273,077.00


ajo protesta de decir verdad declaramos que los Estados Financieros y sus Notas son razonablemente correctos y responsabilidad del
 visor

AUTORIZO


DR. FRANCISCO D. BARREDA PUGA
 DIR. GRAL DEL REPSS EN CAMPECHE

REVISO


C.P. CARLOS A. CANTUN CAAMAL
 DIR DE FINANCIAMIENTO

Vo. Bo.



L.F.C. JONATAN E. MONTERO GIL
 SUBDIRECTOR ADMINISTRATIVO


Estado de Variación en la Hacienda Pública
Del 1o. de enero al 31 de diciembre de 2017
(Pesos)


ENTE PÚBLICO: REGIMEN ESTATAL DE PROTECCION SOCIAL EN SALUD EN CAMPECHE

Concepto	Hacienda Pública/Patrimonio Contribuido	Hacienda Pública/Patrimonio Generado de Ejercicios Anteriores	Hacienda Pública/Patrimonio Generado del Ejercicio	Ajustes por Cambios de Valor	TOTAL
Rectificaciones de Resultados de Ejercicios Anteriores	0.00	(8,187,626.00)	9,027,022.00	0.00	839,396.00
Patrimonio Neto Inicial Ajustado del Ejercicio	0.00	0.00	0.00	0.00	0.00
Aportaciones	0.00	0.00	0.00	0.00	0.00
Donaciones de Capital	0.00	0.00	0.00	0.00	0.00
Actualización de la Hacienda Pública/Patrimonio	0.00	0.00	0.00	0.00	0.00
Variaciones de la Hacienda Pública/Patrimonio Neto del Ejercicio	0.00	9,295,669.00	0.00	0.00	9,295,669.00
Resultados del Ejercicio (Ahorro/Desahorro)	0.00	(4,913,796.00)	0.00	0.00	(4,913,796.00)
Resultados de Ejercicios Anteriores	0.00	14,209,465.00	0.00	0.00	14,209,465.00
Revalúos	0.00	0.00	0.00	0.00	0.00
Reservas	0.00	0.00	0.00	0.00	0.00
Hacienda Pública/Patrimonio Neto Final del Ejercicio 2016	0.00	1,108,043.00	0.00	0.00	1,108,043.00
Cambios en la Hacienda Pública/Patrimonio Neto del Ejercicio 2017	0.00	0.00	0.00	0.00	0.00
Aportaciones	0.00	0.00	0.00	0.00	0.00
Donaciones de Capital	0.00	0.00	0.00	0.00	0.00
Actualización de la Hacienda Pública/Patrimonio	0.00	0.00	0.00	0.00	0.00
Variaciones de la Hacienda Pública/Patrimonio Neto del Ejercicio 2017	0.00	0.00	(119,598,145.00)	0.00	(119,598,145.00)
Resultados del Ejercicio (Ahorro/Desahorro)	0.00	0.00	(124,244,287.00)	0.00	(124,244,287.00)
Resultados de Ejercicios Anteriores	0.00	0.00	4,646,142.00	0.00	4,646,142.00
Revalúos	0.00	0.00	0.00	0.00	0.00
Reservas	0.00	0.00	0.00	0.00	0.00
Saldo Neto en la Hacienda Pública / Patrimonio 2017	0.00	1,108,043.00	(110,571,123.00)	0.00	(109,463,080.00)

Bajo protesta de decir verdad declaramos que los Estados Financieros y sus Notas son razonablemente correctos y responsabilidad del emisor

AUTORIZO

DR. FRANCISCO D. BARREDA PUGA
DIR GRAL DEL REPSS EN CAMP

REVISO

C.P. CARLOS A. CANTUN CAAMAL
DIR DE FINANCIAMIENTO DEL REPSS EN CAMP

Vr. Bc

L.F.C. JONATAN E. MONTERO GIL
SUBDIRECTOR ADMINISTRATIVO

CUENTA PÚBLICA 2017
Estado de Flujos de Efectivo
Del 1o. de enero al 31 de diciembre de 2017 y 2016
(Pesos)

ENTE PÚBLICO: REGIMEN ESTATAL DE PROTECCION SOCIAL EN SALUD EN CAMPECHE

Concepto	2017	2016
Flujos de Efectivo de las Actividades de Operación		
Origen	494,668,543.00	400,441,661.00
Impuestos	0.00	0.00
Cuotas y Aportaciones de Seguridad Social	0.00	0.00
Contribuciones de mejoras	0.00	0.00
Derechos	0.00	0.00
Productos de Tipo Corriente	1,754,128.00	1,345,461.00
Aprovechamientos de Tipo Corriente	0.00	0.00
Ingresos por Venta de Bienes y Servicios	0.00	0.00
Ingresos no Comprendidos en las Fracciones de la Ley de Ingresos Causados en Ejercicios Fiscales Anteriores	0.00	0.00
Pendientes de Liquidación o Pago	0.00	0.00
Participaciones y Aportaciones	44,336,867.00	0.00
Transferencias, Asignaciones y Subsidios y Otras ayudas	448,577,548.00	399,096,200.00
Otros Origenes de Operación	0.00	0.00
Aplicación	490,946,285.00	407,029,946.00
Servicios Personales	145,614,994.00	134,770,696.00
Materiales y Suministros	196,311,687.00	164,783,503.00
Servicios Generales	127,550,266.00	101,154,667.00
Transferencias Internas y Asignaciones al Sector Público	0.00	0.00
Transferencias al resto del Sector Público	0.00	0.00
Subsidios y Subvenciones	1,580,075.00	0.00
Ayudas Sociales	2,007,021.00	4,646,591.00
Pensiones y Jubilaciones	0.00	0.00
Transferencias a Fideicomisos, Mandatos y Contratos Análogos	0.00	0.00
Transferencias a la Seguridad Social	0.00	0.00
Donativos	0.00	0.00
Transferencias al Exterior	0.00	0.00
Participaciones	0.00	0.00
Aportaciones	0.00	0.00
Convenios	0.00	0.00
Otros Aplicaciones de Operación	17,882,242.00	1,674,489.00
Flujos Netos de Efectivo por Actividades de Operación	3,722,258.00	(6,588,285.00)
Flujos de Efectivo de las Actividades de Inversión		
Origen	0.00	0.00
Bienes Inmuebles, Infraestructura y Construcciones en Proceso	0.00	0.00
Bienes Muebles	0.00	0.00
Otros Origenes de Inversión	0.00	0.00
Aplicación	12,991,416.00	51,907.00
Bienes Inmuebles, Infraestructura y Construcciones en Proceso	7,378,513.00	0.00
Bienes Muebles	5,527,620.00	51,907.00
Otras Aplicaciones de Inversión	85,283.00	0.00
Flujos Netos de Efectivo por Actividades de Inversión	(12,991,416.00)	(51,907.00)
Flujo de Efectivo de las Actividades de Financiamiento		
Origen	0.00	0.00
Endeudamiento Neto	0.00	0.00
Interno	0.00	0.00
Externo	0.00	0.00
Otros Origenes de Financiamiento	0.00	0.00
Aplicación	0.00	0.00
Servicios de la Deuda	0.00	0.00
Interno	0.00	0.00
Externo	0.00	0.00
Otras Aplicaciones de Financiamiento	0.00	0.00
Flujos netos de Efectivo por Actividades de Financiamiento	0.00	0.00
Incremento/Disminución Neta en el Efectivo y Equivalentes al Efectivo	(9,269,158.00)	(6,640,192.00)
Efectivo y Equivalentes al Efectivo al inicio del Ejercicio	15,515,761.00	22,155,953.00
Efectivo y Equivalentes al Efectivo al final del Ejercicio	6,246,603.00	15,515,761.00

Bajo protesta de decir verdad declaramos que los Estados Financieros y sus Notas son razonablemente correctos y responsabilidad del emisor

AUTORIZO

REVISO

Vc.Bo

DR. FRANCISCO D. BARRERA PUGA
 DIR GRAL DEL REPSS EN CAMP

C.P. CARLOS A. CANTUN CAAMAL
 DIR DE FINANCIAMIENTO DEL REPSS EN
 CAMP


L.F.C. JONATAN E. MONTERO GIL
 SUBDIRECTOR ADMINISTRATIVO
 CAMP


CUENTA PÚBLICA 2017
Conciliación entre los Ingresos Presupuestarios y Contables
Del 1o. de enero al 31 de diciembre de 2017
(Pesos)

ENTE PÚBLICO: REGIMEN ESTATAL DE PROTECCION SOCIAL EN SALUD EN CAMPECHE

1. Ingresos Presupuestarios		494,668,543.00
2. Más ingresos contables no presupuestarios		1,597,583.00
Incremento por variación de inventarios	0.00	
Disminución del exceso de estimaciones por pérdida o deterioro u obsolescencia	0.00	
Disminución del exceso de provisiones	0.00	
Otros ingresos y beneficios varios	1,597,583.00	
Otros ingresos contables no presupuestarios	0.00	
3. Menos ingresos presupuestarios no contables		0.00
Productos de capital	0.00	
Aprovechamientos capital	0.00	
Ingresos derivados de financiamientos	0.00	
Otros Ingresos presupuestarios no contables	0.00	
4. Ingresos Contables (4=1+2-3)		496,266,126.00


 AUTORIZO
 DR. FRANCISCO D. BARREDA PUGA
 DIR GRAL DEL REPSS EN
 CAMPECHE



 REVISO
 C.P. CARLOS A. CANTUN CAAMAL
 DIR DE FINANCIAMIENTO


 Vo.Bo
 L.F.C. JONATAN E. MONTERO GIL
 SUBD ADMINISTRATIVO


CUENTA PÚBLICA 2017
Conciliación entre los Egresos Presupuestarios y los Gastos Contables
Del 1o. de enero al 31 de diciembre de 2017
(Pesos)

ENTE PÚBLICO: REGIMEN ESTATAL DE PROTECCION SOCIAL EN SALUD EN CAMPECHE

1. Total de egresos (presupuestarios)		627,922,758.00
2. Menos egresos presupuestarios no contables		15,873,363.00
Mobiliario y equipo de administración	2,067,830.00	
Mobiliario y equipo educacional y recreativo	42,980.00	
Equipo e instrumental médico y de laboratorio	4,923,522.00	
Vehículos y equipo de transporte	518,400.00	
Equipo de defensa y seguridad	0.00	
Maquinaria, otros equipos y herramientas	288,024.00	
Activos biológicos	0.00	
Bienes inmuebles	0.00	
Activos intangibles	85,284.00	
Obra pública en bienes propios	0.00	
Acciones y participaciones de capital	0.00	
Compra de títulos y valores	0.00	
Inversiones en fideicomisos, mandatos y otros análogos	0.00	
Provisiones para contingencias y otras erogaciones especiales	0.00	
Amortización de la deuda pública	0.00	
Adeudos de ejercicios fiscales anteriores (ADEFAS)	0.00	
Otros Egresos Presupuestales No Contables	7,947,323.00	
3. Más gastos contables no presupuestales		4,082,530.00
Estimaciones, depreciaciones, deterioros, obsolescencia y amortizaciones	0.00	
Provisiones	0.00	
Disminución de inventarios	0.00	
Aumento por insuficiencia de estimaciones por pérdida o deterioro u obsolescencia	0.00	
Aumento por insuficiencia de provisiones	0.00	
Otros Gastos	4,082,530.00	
Otros Gastos Contables No Presupuestales	0.00	
4. Total de Gasto Contable (4 = 1 - 2 +3)		616,131,925.00


AUTORIZO
 DR. FRANCISCO D. BARREDA PUGA
 DIR GRAL DEL REPSS EN CAMPECHE


REVISO
 C.P. CARLOS A. CANTUN CAAMAL
 DIR DE FINANCIAMIENTO


V.Bo.
 L.F.C. JONATAN E. MONTERO GIL
 SUBD ADMINISTRATIVO

CUENTA PÚBLICA 2017
INFORME SOBRE PASIVOS CONTINGENTES
REGIMEN ESTATAL DE PROTECCION SOCIAL EN SALUD EN CAMPECHE

INFORME SOBRE PASIVOS CONTINGENTES

En cumplimiento a lo dispuesto por el artículo 46, fracción I, inciso f de la Ley General de Contabilidad Gubernamental, en relación al Informe Sobre Pasivos Contingentes, se aclara que el Régimen estatal de protección social en salud en Campeche al 31 de diciembre de 2017, no tiene pasivos contingentes que deriven de alguna obligación posible presente o futura, cuya existencia y/o realización sea incierta, y en consecuencia no le es aplicable el Informe sobre pasivos contingentes.

No obstante a la situación anteriormente expuesta, se hace la pertinente aclaración que los pasivos manifestados en su información financiera, en todos los casos corresponden a obligaciones reales derivadas de la recepción a plena satisfacción de bienes y/o servicios debidamente devengados, o bien, corresponden a retenciones a favor de terceros, cuyo pago se encuentra pendiente al 31 de diciembre de 2017.

Bajo protesta de decir verdad declaramos que los Estados Financieros y sus Notas son razonablemente correctos y responsabilidad del emisor



DR. FRANCISCO D. BARREDA PUGA
DIRECTOR DEL REPSS EN CAMPECHE



C.P. CARLOS A. CANTUN CAAMAL
DIRECTOR DE FINANCIAMIENTO

CUENTA PUBLICA 2017
NOTAS A LOS ESTADOS FINANCIEROS
REGIMEN ESTATAL DE PROTECCION SOCIAL EN SALUD EN CAMPECHE

NOTAS DE DESGLOSE

NOTAS AL ESTADO DE SITUACION FINANCIERA

ACTIVO

Efectivo y equivalentes

El saldo que se refleja son recursos disponibles del REPSS y está conformado por:

Cuenta No. 835105 Prospera	2,762,026.35
Cuenta No. 02879 Portabilidad	322,385.57
Cuenta No. 751359 SP Aport. Estatal	3,019.64
Cuenta No. 758019 SP Aport. Estatal	18,531.19
Cuenta No. 793612 SP Aport. Estatal	95,210.93
Cuenta No. 816744 SP Aport. Estatal	447.87
Cuenta No. 73198 Seguro popular	607,378.37
Cuenta No. 30549 Seguro popular	824,504.61
Cuenta No. 0116-0201 Tesofe	7,468.59
Cuenta No. 724700 Prospera	11,019.76
Cuenta No. 7749 Seguro Popular	20,123.09
Cuenta No. 3437	317,514.82
Cuenta No. 793639 Seguro Medico	81,777.61
Cuenta No. 37384 Seguro Medico	4,592.63
Cuenta No. 12211 Gastos Catastroficos	16,045.74
Cuenta No. 729305 Gastos Catastroficos	1,154,508.88
Cuenta No. 594089 Gastos Catastroficos	47.79
	6,246,603.44

Derechos a recibir efectivo y equivalentes

Representa los derechos a favor del REPSS por deudores diversos y radicaciones pendientes de recibir, el saldo que se refleja se compone de la siguiente manera:

ingresos por recaudar	11,262,212.88
Portabilidad	1,701,073.72
SMSXXI diversos	210,957.22
APORT ESTATAL diversos	2,704,345.84
SEGURO POPULAR diversos	5,677,825.48
PROSPERA diversos	172,769.28
GASTOS CATASTROFICOS diversos	4,517,611.58
	26,246,796.00

no existen características cualitativas relevantes que afecten a estas cuentas

Bienes disponibles para su Transformacion o consumo

El REPSS no realiza procesos de transformación y/o elaboración de bienes

Inversiones financieras

El REPSS no cuenta con inversiones financieras o fideicomisos

Bienes muebles, inmuebles e intangibles

	monto	% de depreciacion
Mobiliario	4,916,367.30	10
mobiliario y eq educacional	575,589.89	10
Equipo médico	8,944,762.96	10
Maquinaria y equipo	607,704.47	10
vehiculos	1,154,111.99	10
licencias	30,009.20	15

Software	233,152.80	15
Construcciones en proceso	7,947,322.98	
Total	24,409,021.59	

Estimaciones y Deterioros

no hay determinación de estimaciones puesto que no se cuanta con activos biológicos o cuentas que se consideren incobrables

Otros Activos

El REPSS no cuenta con otros activos circulantes o no circulantes que representen impacto financiero

Pasivo

CUENTAS POR PAGAR CON VENCIMIENTO A 90 DIAS	
nomina por pagar	75,667.40
proveedores	195,218,526.99
otras cuentas por pagar	22,066,734.61
	<u>217,360,929.00</u>

El REPSS no cuenta con fondos de bienes de terceros en administracion o garantia, ni pasivos diferidos

NOTAS AL ESTADO DE ACTIVIDADES

Ingresos de Gestión

ingresos por participaciones y aportaciones	44,336,867.00
ingresos por transferencias, asignaciones, subs y otra	448,577,548.00
	<u>492,914,415.00</u>
ingresos por recaudar	11,262,212.88
	<u>481,652,202.12</u>
intereses x reintegro no recaudados al 31 de dic/17	155,014.26
	<u>481,807,216.38</u>

Gastos y Otras Perdidas

materiales y suministros	253,058,142.00
servicios generales	209,608,895.00

los gastos son utilizados estrictamente para las necesidades del REPSS y para la atención a la población vulnerable

NOTAS AL ESTADO DE VARIACION EN LA HACIENDA PUBLICA

NO EXISTEN MODIFICACIONES AL PATRIMONIO CONTRIBUIDO

NOTAS AL ESTADO DE FLUJOS DE EFECTIVO

ANALISIS DEL SALDO INICIAL Y FINAL DEL RUBRO DE EFECTIVO Y EQUIVALENTES

	2016	2015
efectivo en bancos	6,243,603.00	15,515,761.00
inversiones temporales	0.00	0.00
fondos c/afect especifica	0.00	0.00
depositos de fondos con terceros	0.00	0.00
total de efectivo y equivalentes	6,243,603.00	15,515,761.00

ADQUISICIONES DE BIENES MUEBLES E INMUEBLES

	2017	2016
Construcciones en proceso	7,947,322.39	0.00
Mobiliario	2,067,829.97	2,848,537.33
Mobiliario y eq educacional y recr	42,981.39	532,608.50
Instrumental médico	4,923,520.39	4,021,242.57
Equipo de admon	0.00	0.00
Bienes informaticos	0.00	0.00
Eq y aparatos audiov	0.00	0.00
Aparatos deportivos	0.00	0.00
Cámaras fotograficas	0.00	0.00
Mob y eq.recreativo	0.00	0.00
Vehiculos	518,399.99	635,712.00
Equipos y ap de comun	0.00	0.00
Carrocería y remolques	0.00	0.00
Maquinaria y equipo	288,024.20	319,680.27
Intangibles	85,284.00	177,878.00
Total	15,873,362.33	8,535,658.67

Conciliación entre Ingresos Presupuestarios y Contables, así como entre los Egresos Presupuestarios y los Gastos Contables

ver Anexo

NOTAS DE MEMORIA

NO SE MANEJAN CUENTAS DE ORDEN AL NO TENER VALORES EN CUSTODIA, NI INSTRUMENTOS DE CREDITO RECIBIDOS EN GARANTIA, ASI COMO AVALES, NI JUICIOS.

NOTAS DE GESTION ADMINISTRATIVA

INTRODUCCION

Los Estados Financieros de los entes públicos, proveen de información financiera a los principales usuarios de la misma, al Congreso y a los ciudadanos.

El objetivo del presente documento es la revelación del contexto y de los aspectos económicos-financieros mas relevantes que influyeron en las decisiones del periodo y que deberan ser considerados para la mayor comprensión de los estados financieros.

PANORAMA ECONOMICO Y FINANCIERO

la actividad economica volvio a ser afectada de manera negativa por el impacto en la disminucion en el valor de la produccion de petroleo, debido a una desaceleracion por un menor dinamismo en el consumo derivado de una mayor inflacion, reduccion en la inversion y ausencia de un repunte en la produccion industrial, lo que ha dado por resultado un recorte en el gasto de gobierno, impactando con una reduccion anual de 0.9% al presupuesto asignado al sector salud

Fecha de creación del ente: 14 de septiembre 2015

Principales cambios en su estructura: N/A

Objeto Social: Consultorios de medicina general perteneciente al sector público.

Principal actividad: Consultorios de medicina general perteneciente al sector público.

Ejercicio fiscal: 2016-2017

Régimen Jurídico: Personal Morales con fines no lucrativos

Consideraciones fiscales del ente (obligaciones):

1. Entero de retenciones mensuales de ISR por sueldos y salarios.
2. Declaración Informativa mensual de Proveedores.
3. Declaración anual informativa de los ingresos obtenidos y los gastos efectuados del régimen de personas morales con fines no lucrativos. Impuesto sobre la renta.

Estructura organizacional básica. (Siguiete hoja)

Fideicomisos, mandatos y análogos de los cuales es fideicomitente o fiduciario: N/A

Bases de preparacion de los estados financieros

los estados financieros son elaborados en base a los principios de Contabilidad Gubernamental, observando la normatividad emitida por el CONAC.
asi mismo se informa que se está trabajando con el sistema contable-administrativo Saacg.net el cual cumple con los requerimie por el CONAC

Posicion en moneda extranjera

no se tienen operaciones en moneda extranjera

Reporte Analítico del activo

la vida util de los activos y las depreciaciones son calculadas conforme a los parametros de estimacion de vida util emitidos por el conac, publicados en el DOF.

Fideicomisos, mandatos y analogos

no se cuentan con fideicomisos, ni mandatos

Reporte de la recaudacion

ingresos por participaciones y aportaciones	44,336,867.00
ingresos por transferencias, asignaciones, subs y otras ay	<u>448,577,548.00</u>
	492,914,415.00

informacion sobre la deuda y el reporte analitico de la deuda


no existe deuda originada de instrumentos financieros

calificaciones otorgadas


no hay transacciones sujetas a calificacion crediticia

eventos posteriores al cierre

se consideran en los estados financieros los ingresos pendientes de recaudar correspondientes al ejercicio 2017 depositados en 2018



DR. FRANCISCO D. BARREDA PUGA
DIR.DEL REPSS EN CAMPECHE




C.P. CARLOS A. CANTUN CAAMAL
DIR. DE FINANCIAMIENTO

Estado Analítico de Ingresos
Del 1o. de enero al 31 de diciembre de 2017
(Pesos)

ENTE PÚBLICO: REGIMEN ESTATAL DE PROTECCION SOCIAL EN SALUD EN CAMPECHE

Rubro de Ingresos	Ingreso					Diferencia
	Estimado	Ampliaciones y Reducciones	Modificado	Devengado	Recaudado	
	(1)	(2)	(3= 1 + 2)	(4)	(5)	
Impuestos	0.00	0.00	0.00	0.00	0.00	0.00
Cuotas y Aportaciones de Seguridad Social	0.00	0.00	0.00	0.00	0.00	0.00
Contribuciones de Mejoras	0.00	0.00	0.00	0.00	0.00	0.00
Derechos	0.00	0.00	0.00	0.00	0.00	0.00
Productos	1,754,128.00	0.00	1,754,128.00	1,754,128.00	1,754,128.00	0.00
Corriente	1,754,128.00	0.00	1,754,128.00	1,754,128.00	1,754,128.00	0.00
Capital	0.00	0.00	0.00	0.00	0.00	0.00
Aprovechamientos	0.00	0.00	0.00	0.00	0.00	0.00
Corriente	0.00	0.00	0.00	0.00	0.00	0.00
Capital	0.00	0.00	0.00	0.00	0.00	0.00
Ingresos por Ventas de Bienes y Servicios	0.00	0.00	0.00	0.00	0.00	0.00
Participaciones y Aportaciones	44,336,867.00	0.00	44,336,867.00	44,336,867.00	44,336,867.00	0.00
Transferencias, Asignaciones, Subsidios y Otras Ayudas	448,577,548.00	0.00	448,577,548.00	448,577,548.00	448,577,548.00	0.00
Ingresos Derivados de Financiamientos	0.00	0.00	0.00	0.00	0.00	0.00
Total:	494,668,543.00	0.00	494,668,543.00	494,668,543.00	494,668,543.00	0.00
Ingresos excedentes						0.00


Estado Analítico de Ingresos Por Fuente de Financiamiento	Ingreso					Diferencia
	Estimado	Ampliaciones y Reducciones	Modificado	Devengado	Recaudado	
	(1)	(2)	(3= 1 + 2)	(4)	(5)	
Ingresos del Gobierno	494,668,543.00	0.00	494,668,543.00	494,668,543.00	494,668,543.00	0.00
Impuestos	0.00	0.00	0.00	0.00	0.00	0.00
Contribuciones de Mejoras	0.00	0.00	0.00	0.00	0.00	0.00
Derechos	0.00	0.00	0.00	0.00	0.00	0.00
Productos	1,754,128.00	0.00	1,754,128.00	1,754,128.00	1,754,128.00	0.00
Corriente	1,754,128.00	0.00	1,754,128.00	1,754,128.00	1,754,128.00	0.00
Capital	0.00	0.00	0.00	0.00	0.00	0.00
Aprovechamientos	0.00	0.00	0.00	0.00	0.00	0.00
Corriente	0.00	0.00	0.00	0.00	0.00	0.00
Capital	0.00	0.00	0.00	0.00	0.00	0.00
Participaciones y Aportaciones	44,336,867.00	0.00	44,336,867.00	44,336,867.00	44,336,867.00	0.00
Transferencias, Asignaciones, Subsidios y Otras Ayudas	448,577,548.00	0.00	448,577,548.00	448,577,548.00	448,577,548.00	0.00
Ingresos de Organismos y Empresas	0.00	0.00	0.00	0.00	0.00	0.00
Cuotas y Aportaciones de Seguridad Social	0.00	0.00	0.00	0.00	0.00	0.00
Ingresos por Ventas de Bienes y Servicios	0.00	0.00	0.00	0.00	0.00	0.00
Transferencias, Asignaciones, Subsidios y Otras Ayudas	0.00	0.00	0.00	0.00	0.00	0.00
Ingresos derivados de financiamiento	0.00	0.00	0.00	0.00	0.00	0.00
Ingresos Derivados de Financiamientos	0.00	0.00	0.00	0.00	0.00	0.00
Total:	494,668,543.00	0.00	494,668,543.00	494,668,543.00	494,668,543.00	0.00
Ingresos excedentes						0.00


AUTORIZO

DR FRANCISCO D BARREDA PUGA
DIR GRAL DEL REPSS EN CAMPECHE


REVISO

CP CARLOS A CANTUN CAMAL
DIRECTOR DE FINANCIAMIENTO DEL REPSS EN
CAMP


Y G. Bo.

LFC JONATAN E MONTERO GIL
SUBDIRECTOR ADMINISTRATIVO

CUENTA PÚBLICA 2017
Estado Analítico del Ejercicio del Presupuesto de Egresos
Clasificación Económica (por Tipo de Gasto)
Del 1o. de enero al 31 de diciembre de 2017
(Pesos)

ENTE PÚBLICO: REGIMEN ESTATAL DE PROTECCION SOCIAL EN SALUD EN CAMPECHE

Concepto	Egresos					Subejercicio
	Aprobado	Ampliaciones/ (Reducciones)	Modificado	Devengado	Pagado	
	1	2	3 = (1+2)	4	5	
Gasto Corriente	478,638,635.00	259,353.00	478,897,988.00	612,049,394.00	473,064,044.00	(133,151,406.00)
Gasto de Capital	15,873,363.00	0.00	15,873,363.00	15,873,364.00	12,991,417.00	(1.00)
Amortización de la Deuda y Disminución de Pasivos	0.00	0.00	0.00	0.00	0.00	0.00
Pensiones y Jubilaciones	0.00	0.00	0.00	0.00	0.00	0.00
Participaciones	0.00	0.00	0.00	0.00	0.00	0.00
Total del Gasto	494,511,998.00	259,353.00	494,771,351.00	627,922,758.00	486,055,461.00	(133,151,407.00)

AUTORIZO

DR. FRANCISCO D. BARREDA PUGA
 DIR GRAL DEL REPSS EN CAMP

REVISO

C.P. CARLOS A. CANTUN CAAMAL
 DIR DE FINANCIAMIENTO

Vo

L.F.C. JONATAN E. MONTERO GIL
 SUBD ADMINISTRATIVO

Estado Analítico del Ejercicio del Presupuesto de Egresos
Clasificación por Objeto del Gasto (Capítulo y Concepto)
Del 1o. de enero al 31 de diciembre de 2017
(Pesos)


ENTE PÚBLICO: REGIMEN ESTATAL DE PROTECCION SOCIAL EN SALUD EN CAMPECHE


Concepto	Egresos					Subejercicio 6 = (3-4)
	Aprobado	Ampliaciones/ (Reducciones)	Modificado	Devengado	Pagado	
	1	2	3 = (1+2)	4	5	
Servicios Personales	145,690,661.00	0.00	145,690,661.00	145,690,661.00	145,614,994.00	0.00
Remuneraciones al Personal de Carácter Permanente	145,690,661.00	0.00	145,690,661.00	145,690,661.00	145,614,994.00	0.00
Remuneraciones al Personal de Carácter Transitorio	0.00	0.00	0.00	0.00	0.00	0.00
Remuneraciones Adicionales y Especiales	0.00	0.00	0.00	0.00	0.00	0.00
Seguridad Social	0.00	0.00	0.00	0.00	0.00	0.00
Otras Prestaciones Sociales y Económicas	0.00	0.00	0.00	0.00	0.00	0.00
Previsiones	0.00	0.00	0.00	0.00	0.00	0.00
Pago de Estímulos a Servidores Públicos	0.00	0.00	0.00	0.00	0.00	0.00
Materiales y Suministros	204,098,532.00	37,560.00	204,136,092.00	253,058,143.00	196,311,688.00	(48,922,051.00)
Materiales de Administración, Emisión de Documentos y Artículos Oficiales	20,376,200.00	4,361.00	20,380,561.00	20,380,561.00	18,243,582.00	0.00
Alimentos y Utensilios	5,286,130.00	13,384.00	5,299,514.00	5,299,514.00	5,272,520.00	0.00
Materias Primas y Materiales de Producción y Comercialización	0.00	0.00	0.00	0.00	0.00	0.00
Materiales y Artículos de Construcción y de Reparación	16,127,604.00	0.00	16,127,604.00	14,399,777.00	13,157,873.00	1,727,827.00
Productos Químicos, Farmacéuticos y de Laboratorio	140,878,723.00	19,530.00	140,898,253.00	191,548,232.00	140,878,724.00	(50,649,979.00)
Combustibles, Lubricantes y Aditivos	3,923,717.00	100.00	3,923,817.00	3,923,717.00	3,923,717.00	100.00
Vestuario, Blancos, Prendas de Protección y Artículos Deportivos	14,036,410.00	0.00	14,036,410.00	14,036,410.00	11,612,854.00	0.00
Materiales y Suministros Para Seguridad	0.00	0.00	0.00	0.00	0.00	0.00
Herramientas, Refacciones y Accesorios Menores	3,469,748.00	185.00	3,469,933.00	3,469,932.00	3,222,418.00	1.00
Servicios Generales	127,577,483.00	221,793.00	127,799,276.00	209,608,884.00	127,550,265.00	(81,809,618.00)
Servicios Básicos	24,898,188.00	0.00	24,898,188.00	24,920,460.00	24,898,188.00	(22,272.00)
Servicios de Arrendamiento	14,974,646.00	0.00	14,974,646.00	15,092,127.00	14,819,631.00	(117,481.00)
Servicios Profesionales, Científicos, Técnicos y Otros Servicios	39,592,745.00	0.00	39,592,745.00	109,814,700.00	39,692,744.00	(70,221,955.00)
Servicios Financieros, Bancarios y Comerciales	8,251,155.00	69,221.00	8,320,376.00	12,294,532.00	8,251,155.00	(3,974,156.00)
Servicios de Instalación, Reparación, Mantenimiento y Conservación	30,773,624.00	21,822.00	30,795,446.00	38,269,551.00	30,673,623.00	(7,474,105.00)
Servicios de Comunicación Social y Publicidad.	0.00	0.00	0.00	0.00	0.00	0.00
Servicios de Traslado y Viáticos	7,440,847.00	0.00	7,440,847.00	7,440,847.00	7,438,247.00	0.00
Servicios Oficiales	1,646,278.00	0.00	1,646,278.00	1,646,278.00	1,646,278.00	0.00
Otros Servicios Generales	0.00	130,750.00	130,750.00	130,399.00	130,399.00	351.00
Transferencias, Asignaciones, Subsidios y Otras Ayudas	3,587,096.00	0.00	3,587,096.00	3,691,696.00	3,587,096.00	(104,600.00)
Transferencias Internas y Asignaciones al Sector Público	0.00	0.00	0.00	0.00	0.00	0.00
Transferencias al Resto del Sector Público	0.00	0.00	0.00	0.00	0.00	0.00
Subsidios y Subvenciones	1,580,075.00	0.00	1,580,075.00	1,580,075.00	1,580,075.00	0.00
Ayudas Sociales	2,007,021.00	0.00	2,007,021.00	2,111,621.00	2,007,021.00	(104,600.00)
Pensiones y Jubilaciones	0.00	0.00	0.00	0.00	0.00	0.00
Transferencias a Fideicomisos, Mandatos y Otros Análogos	0.00	0.00	0.00	0.00	0.00	0.00
Transferencias a la Seguridad Social	0.00	0.00	0.00	0.00	0.00	0.00
Donativos	0.00	0.00	0.00	0.00	0.00	0.00
Transferencias al Exterior	0.00	0.00	0.00	0.00	0.00	0.00
Bienes Muebles, Inmuebles e Intangibles	5,612,903.00	0.00	5,612,903.00	7,926,039.00	5,612,903.00	(2,313,136.00)
Mobiliario y Equipo de Administración	1,534,352.00	0.00	1,534,352.00	2,067,830.00	1,534,352.00	(533,478.00)
Mobiliario y Equipo Educativo y Recreativo	23,689.00	0.00	23,689.00	42,981.00	23,689.00	(19,292.00)
Equipo e Instrumental Médico y de Laboratorio	3,167,214.00	0.00	3,167,214.00	4,923,520.00	3,167,214.00	(1,756,306.00)
Vehículos y Equipo de Transporte	518,400.00	0.00	518,400.00	518,400.00	518,400.00	0.00
Equipo de Defensa y Seguridad	0.00	0.00	0.00	0.00	0.00	0.00
Maquinaria, Otros Equipos y Herramientas	283,964.00	0.00	283,964.00	288,024.00	283,964.00	(4,060.00)
Activos Biológicos	0.00	0.00	0.00	0.00	0.00	0.00
Bienes Inmuebles	0.00	0.00	0.00	0.00	0.00	0.00
Activos Intangibles	85,284.00	0.00	85,284.00	85,284.00	85,284.00	0.00


ESTADO ANALÍTICO DEL EJERCICIO DEL PRESUPUESTO DE EGRESOS
 Clasificación por Objeto del Gasto (Capítulo y Concepto)
 Del 1o. de enero al 31 de diciembre de 2017
 (Pesos)

ENTE PÚBLICO: REGIMEN ESTATAL DE PROTECCION SOCIAL EN SALUD EN CAMPECHE

Concepto	Egresos					Subejercicio
	Aprobado	Ampliaciones/ (Reducciones)	Modificado	Devengado	Pagado	
	1	2	3 = (1+2)	4	5	
Inversión Pública	7,945,323.00	0.00	7,945,323.00	7,947,325.00	7,378,515.00	(2,002.00)
Obra Pública en Bienes de Dominio Público	7,945,323.00	0.00	7,945,323.00	7,947,325.00	7,378,515.00	(2,002.00)
Obra Pública en Bienes Propios	0.00	0.00	0.00	0.00	0.00	0.00
Proyectos Productivos y Acciones de Fomento	0.00	0.00	0.00	0.00	0.00	0.00
Inversiones Financieras y Otras Provisiones	0.00	0.00	0.00	0.00	0.00	0.00
Inversiones Para el Fomento de Actividades Productivas	0.00	0.00	0.00	0.00	0.00	0.00
Acciones y Participaciones de Capital	0.00	0.00	0.00	0.00	0.00	0.00
Compra de Títulos y Valores	0.00	0.00	0.00	0.00	0.00	0.00
Concesión de Préstamos	0.00	0.00	0.00	0.00	0.00	0.00
Inversiones en Fideicomisos, Mandatos y Otros Análogos	0.00	0.00	0.00	0.00	0.00	0.00
Otras Inversiones Financieras	0.00	0.00	0.00	0.00	0.00	0.00
Provisiones para Contingencias y Otras Erogaciones Especiales	0.00	0.00	0.00	0.00	0.00	0.00
Participaciones y Aportaciones	0.00	0.00	0.00	0.00	0.00	0.00
Participaciones	0.00	0.00	0.00	0.00	0.00	0.00
Aportaciones	0.00	0.00	0.00	0.00	0.00	0.00
Convenios	0.00	0.00	0.00	0.00	0.00	0.00
Deuda Pública	0.00	0.00	0.00	0.00	0.00	0.00
Amortización de la Deuda Pública	0.00	0.00	0.00	0.00	0.00	0.00
Intereses de la Deuda Pública	0.00	0.00	0.00	0.00	0.00	0.00
Comisiones de la Deuda Pública	0.00	0.00	0.00	0.00	0.00	0.00
Gastos de la Deuda Pública	0.00	0.00	0.00	0.00	0.00	0.00
Costo por Coberturas	0.00	0.00	0.00	0.00	0.00	0.00
Apoyos Financieros	0.00	0.00	0.00	0.00	0.00	0.00
Adeudos de Ejercicios Fiscales Anteriores (Adefap)	0.00	0.00	0.00	0.00	0.00	0.00
Total del Gasto	494,511,998.00	259,353.00	494,771,351.00	627,922,758.00	486,055,461.00	(133,151,407.00)

AUTORIZO

 DR. FRANCISCO D. BARREDA PUGA
 DIR GRAL DEL REPSS EN CAMPECHE

REVISO

 C.P. CARLOS A. CANTUN CAAMAL
 DIR DE FINANCIAMIENTO

Vo Bo

 LFC. JONATAN E. MONTERO GIL
 SUBD ADMINISTRATIVO

CUENTA PÚBLICA 2017
Clasificación Funcional (Finalidad y Función)
Del 1o. de enero al 31 de diciembre de 2017
(Pesos)

ENTE PÚBLICO: REGIMEN ESTATAL DE PROTECCION SOCIAL EN SALUD EN CAMPECHE

Concepto	Egresos					Subejercicio B = (3+4+5)
	Aprobado	Ampliaciones (Reducciones)	Modificado	Devengado	Pagado	
	1	2	3 = (1+2)	4	5	
Gobierno	0.00	0.00	0.00	0.00	0.00	0.00
Legislación	0.00	0.00	0.00	0.00	0.00	0.00
Justicia	0.00	0.00	0.00	0.00	0.00	0.00
Coordinación de la Política de Gobierno	0.00	0.00	0.00	0.00	0.00	0.00
Relaciones Exteriores	0.00	0.00	0.00	0.00	0.00	0.00
Asuntos Financieros y Hacendarios	0.00	0.00	0.00	0.00	0.00	0.00
Seguridad Nacional	0.00	0.00	0.00	0.00	0.00	0.00
Asuntos de Orden Público y de Seguridad Interior	0.00	0.00	0.00	0.00	0.00	0.00
Otros Servicios Generales	0.00	0.00	0.00	0.00	0.00	0.00
Desarrollo Social	494,511,998.00	259,353.00	494,771,351.00	627,922,758.00	486,055,461.00	(133,161,407.00)
Protección Ambiental	0.00	0.00	0.00	0.00	0.00	0.00
Vivienda y Servicios a la Comunidad	0.00	0.00	0.00	0.00	0.00	0.00
Salud	494,511,998.00	259,353.00	494,771,351.00	627,922,758.00	486,055,461.00	(133,161,407.00)
Recreación, Cultura y Otras Manifestaciones Sociales	0.00	0.00	0.00	0.00	0.00	0.00
Educación	0.00	0.00	0.00	0.00	0.00	0.00
Protección Social	0.00	0.00	0.00	0.00	0.00	0.00
Otros Asuntos Sociales	0.00	0.00	0.00	0.00	0.00	0.00
Desarrollo Económico	0.00	0.00	0.00	0.00	0.00	0.00
Asuntos Económicos, Comerciales y Laborales en General	0.00	0.00	0.00	0.00	0.00	0.00
Agropecuaria, Silvicultura, Pesca y Caza	0.00	0.00	0.00	0.00	0.00	0.00
Combustibles y Energía	0.00	0.00	0.00	0.00	0.00	0.00
Minería, Manufacturas y Construcción	0.00	0.00	0.00	0.00	0.00	0.00
Transporte	0.00	0.00	0.00	0.00	0.00	0.00
Comunicaciones	0.00	0.00	0.00	0.00	0.00	0.00
Turismo	0.00	0.00	0.00	0.00	0.00	0.00
Ciencia, Tecnología e Innovación	0.00	0.00	0.00	0.00	0.00	0.00
Otras Industrias y Otros Asuntos Económicos	0.00	0.00	0.00	0.00	0.00	0.00
Otras no Clasificadas en Funciones Anteriores	0.00	0.00	0.00	0.00	0.00	0.00
Transacciones de la Deuda Pública / Costo Financiero de la Deuda	0.00	0.00	0.00	0.00	0.00	0.00
Transferencias, Participaciones y Aportaciones entre Diferentes Niveles y Ordenes de Gobierno	0.00	0.00	0.00	0.00	0.00	0.00
Saneamiento del Sistema Financiero	0.00	0.00	0.00	0.00	0.00	0.00
Aduanas de Ejercicios Fiscales Anteriores	0.00	0.00	0.00	0.00	0.00	0.00
Total del Gasto	494,511,998.00	259,353.00	494,771,351.00	627,922,758.00	486,055,461.00	(133,161,407.00)

AUTORIZO

FRANCISCO D. BARREDA PUGA
DIR GRAL DEL REPSS EN CAMPECHE

REVISO

C.P. CARLOS A. CANTUN CAAMAL
DIR DE FINANCIAMIENTO DEL REPSS EN
CAMPECHE

Vo.Bo.

LFC. JONATAN E. MONTERO GIL
SUBD ADMINISTRATIVO

CUENTA PÚBLICA 2017
Indicadores de Postura Fiscal
Del 1o. de enero al 31 de diciembre de 2017
(Pesos)

ENTE PÚBLICO: REGIMEN ESTATAL DE PROTECCION SOCIAL EN SALUD EN CAMPECHE

Concepto	Estimado	Devengado	Pagado ³
I. Ingresos Presupuestarios (I=1+2)	447,036,867.00	494,668,544.00	494,668,544.00
1. Ingresos del Gobierno de la Entidad Federativa ¹	0.00	0.00	0.00
2. Ingresos del Sector Paraestatal ¹	447,036,867.00	494,668,544.00	494,668,544.00
II. Egresos Presupuestarios (II=3+4)	731,688,177.00	627,922,757.00	486,055,460.00
3. Egresos del Gobierno de la Federativa ²	0.00	0.00	0.00
4. Egresos del Sector Paraestatal ²	731,688,177.00	627,922,757.00	486,055,460.00
III. Balance Presupuestario (Superávit o Déficit) (III=I - II)	(284,651,310.00)	(133,254,213.00)	8,613,084.00

Concepto	Estimado	Devengado	Pagado ³
III. Balance presupuestario (Superávit o Déficit)	(284,651,310.00)	(133,254,213.00)	8,613,084.00
IV. Intereses, Comisiones y Gastos de la Deuda	0.00	0.00	0.00
V. Balance Primario (Superávit o Déficit) (V= III - IV)	(284,651,310.00)	(133,254,213.00)	8,613,084.00

Concepto	Estimado	Devengado	Pagado ³
A. Financiamiento	0.00	0.00	0.00
B. Amortización de la deuda	0.00	0.00	0.00
C. Endeudamiento ó desendeudamiento (C = A - B)	0.00	0.00	0.00

1. Los Ingresos que se presentan son los ingresos presupuestarios totales sin incluir los ingresos por financiamientos. Los Ingresos del Gobierno de la Entidad Federativa corresponden a los del Poder Ejecutivo, Legislativo Judicial y Autónomos

2. Los egresos que se presentan son los egresos presupuestarios totales sin incluir los egresos por amortización. Los egresos del Gobierno de la Entidad Federativa corresponden a los del Poder Ejecutivo, Legislativo, Judicial y Órganos Autónomos

3. Para Ingresos se reportan los ingresos recaudados; para egresos se reportan los egresos pagados

AUTORIZO

REVISO

vs.Bo.

DR. FRANCISCO D. BARREDA PUGA
 DIR GRAL DEL REPSS EN CAMPECHE


C.P. CARLOS A. CANTUN CAAMAL
 DIR. DE FINANCIAMIENTO


LFC. JONATAN E. MONTERO GIL
 SUBD ADMINISTRATIVO


CUENTA PÚBLICA 2017
 Endeudamiento Neto
 Del 1o. de enero al 31 de diciembre de 2017
 (Pesos)

ENTE PÚBLICO: REGIMEN ESTATAL DE PROTECCION SOCIAL EN SALUD EN CAMPECHE

Identificación de Crédito o Instrumento	Colocación	Amortización	Endeudamiento Neto
	A	B	C = A - B
Créditos Bancarios			
0	0.00	0.00	0.00
Total Créditos Bancarios	0.00	0.00	0.00
Otros Instrumentos de Deuda			
Total Otros Instrumentos de Deuda			
TOTAL	0.00	0.00	0.00


 AUTORIZO
 DR. FRANCISCO D. BARREDA PUGA
 DIR GRAL DEL REPSS EN CAMPECHE


 ELABORO
 C.P. CARLOS A. CANTUN CAAMAL
 DIR DE FINANCIAMIENTO



 Vo.Bo
 LFC. JONATAN E. MONTERO GIL
 SUBD ADMINISTRATIVO

CUENTA PÚBLICA 2017
Intereses de la Deuda
Del 1o. de enero al 31 de diciembre de 2017
(Pesos)

1/1


ENTE PÚBLICO: REGIMEN ESTATAL DE PROTECCION SOCIAL EN SALUD EN CAMPECHE

Identificación de Crédito o Instrumento	Devengado	Pagado
Créditos Bancarios		
-	0.00	0.00
Total Créditos Bancarios:	0.00	0.00
Otros Instrumentos de Deuda		
Total Otros Instrumentos de Deuda:		
TOTAL:		
	0.00	0.00

AUTORIZO

 DR. FRANCISCO D. BARREDA
 PUGA
 DIR GRAL DEL REPSS EN CAMP

REVISO

 C.P. CARLOS A. CANTUN CAAMAL
 DIR DE FINANCIAMIENTO DEL
 REPSS EN CAMP

Vo.Bo

 L.F.C. JONATAN E. MONTERO GIL
 SUBD ADMINISTRATIVO


CUENTA PÚBLICA 2017
 Estado Analítico del Ejercicio del Presupuesto de Egresos
 Clasificación Administrativa
 Del 1o. de enero al 31 de diciembre de 2017
 (Pesos)


ENTE PÚBLICO: REGIMEN ESTATAL DE PROTECCION SOCIAL EN SALUD EN CAMPECHE

Concepto	Egresos					Subejercicio
	Aprobado	Ampliaciones/ (Reducciones)	Modificado	Devengado	Pagado	
	1	2	3 = (1 + 2)	4	5	
[100]SEGURO POPULAR	306,198,751.75	259,353.00	306,458,104.75	429,728,253.00	316,275,597.00	(123,270,148.25)
[200]PROSPERA	34,068,695.91	0.00	34,068,695.91	31,956,317.00	30,367,193.00	2,112,378.91
[300]GASTOS CATASTROFICOS	57,093,359.00	0.00	57,093,359.00	71,220,171.00	53,080,107.00	(14,126,812.00)
[400]SEGURO MEDICO SXXI	10,267,816.48	0.00	10,267,816.48	10,573,941.00	9,290,439.00	(306,124.52)
[500]SEGURO POPULAR APORTACION ESTATAL	75,650,175.98	0.00	75,650,175.98	84,191,323.00	76,789,372.00	(8,541,147.02)
[600]REND PENAS BASES	1,766,275.25	0.00	1,766,275.25	252,753.00	252,753.00	1,513,522.25
[700]APORTACION ESTATAL REINTEGRO	9,466,923.63	0.00	9,466,923.63	0.00	0.00	9,466,923.63
Total del Gasto	494,511,998.00	259,353.00	494,771,351.00	627,922,758.00	486,055,461.00	(133,151,407.00)

AUTORIZO

 DR. FRANCISCO D BARREDA PUGA
 DIR GRAL DEL REPSS EN CAMP

REVISO

 C.P. CARLOS A. CANTUN CAAMAL
 DIR DE FINANCIAMIENTO DEL REPSS EN CAMP

ELABORO

 L.A.F. JONATAN E. MONTERO GIL
 SUBD ADMINISTRATIVO

CUENTA PÚBLICA 2017
Gasto por Categoría Programática
Del 1o. de enero al 31 de diciembre de 2017
(Pesos)

ENTE PÚBLICO: REGIMEN ESTATAL DE PROTECCION SOCIAL EN SALUD EN CAMPECHE

Concepto	Egresos					Subejercicio 6 = (3 - 4)
	Aprobado 1	Ampliaciones/(Reducciones) 2	Modificado 3 = (1 + 2)	Devengado 4	Pagado 5	
Programas	494,511,998.00	259,353.00	494,771,351.00	627,922,758.00	486,055,461.00	(133,151,407.00)
Subsidios: Sector Social y Privado o Entidades Federativas y Municipios	494,511,998.00	259,353.00	494,771,351.00	627,922,758.00	486,055,461.00	(133,151,407.00)
Sujetos a Reglas de Operación	494,511,998.00	259,353.00	494,771,351.00	627,922,758.00	486,055,461.00	(133,151,407.00)
Otros Subsidios	0.00	0.00	0.00	0.00	0.00	0.00
Desempeño de la Funciones	0.00	0.00	0.00	0.00	0.00	0.00
Prestación de Servicios Públicos	0.00	0.00	0.00	0.00	0.00	0.00
Provisión de Bienes Públicos	0.00	0.00	0.00	0.00	0.00	0.00
Planeación, seguimiento y evaluación de políticas públicas	0.00	0.00	0.00	0.00	0.00	0.00
Promoción y fomento	0.00	0.00	0.00	0.00	0.00	0.00
Regulación y supervisión	0.00	0.00	0.00	0.00	0.00	0.00
Funciones de las Fuerzas Armadas (Únicamente Gobierno Federal)	0.00	0.00	0.00	0.00	0.00	0.00
Específicos	0.00	0.00	0.00	0.00	0.00	0.00
Proyectos de Inversión	0.00	0.00	0.00	0.00	0.00	0.00
Administrativos y de Apoyo	0.00	0.00	0.00	0.00	0.00	0.00
Apoyo al proceso presupuestario y para mejorar la eficiencia Institucional	0.00	0.00	0.00	0.00	0.00	0.00
Apoyo a la función pública y al mejoramiento de la función	0.00	0.00	0.00	0.00	0.00	0.00
Operaciones Ajenas	0.00	0.00	0.00	0.00	0.00	0.00
Compromisos	0.00	0.00	0.00	0.00	0.00	0.00
Obligaciones de Cumplimiento de resolución jurisdiccional	0.00	0.00	0.00	0.00	0.00	0.00
Desastres Naturales	0.00	0.00	0.00	0.00	0.00	0.00
Obligaciones	0.00	0.00	0.00	0.00	0.00	0.00
Pensiones y Jubilaciones	0.00	0.00	0.00	0.00	0.00	0.00
Aportaciones a la seguridad social	0.00	0.00	0.00	0.00	0.00	0.00
Aportaciones a fondos de estabilización	0.00	0.00	0.00	0.00	0.00	0.00
Aportaciones a fondos de inversión y reestructura de pensiones	0.00	0.00	0.00	0.00	0.00	0.00
Programas de Gasto Federalizado (Gobierno Federal)	0.00	0.00	0.00	0.00	0.00	0.00
Gasto Federalizado	0.00	0.00	0.00	0.00	0.00	0.00
Participaciones a entidades federativas y municipios	0.00	0.00	0.00	0.00	0.00	0.00
Costo financiero, deuda o apoyos a deudores y ahorradores de la banca	0.00	0.00	0.00	0.00	0.00	0.00
Adeudos de ejercicios fiscales anteriores	0.00	0.00	0.00	0.00	0.00	0.00
Total Del Gasto	494,511,998.00	259,353.00	494,771,351.00	627,922,758.00	486,055,461.00	(133,151,407.00)


AUTORIZO
 DR FRANCISCO D. BARREDA PUGA
 DIR. GRAL DEL REPSS EN CAMPECHE

REVISO
 C.P. CARLOS A. CANTUN CAAMAL
 DIR DE FINANCIAMIENTO

VD. BY
 LFC. JONATAN E. MONTERO GIL
 SUBD ADMINISTRATIVO

CUENTA PÚBLICA 2017
PROGRAMAS Y PROYECTOS DE INVERSIÓN
REGIMEN ESTATAL DE PROTECCION SOCIAL EN SALUD EN CAMPECHE

El Régimen Estatal de Protección Social en Salud en Campeche no cuenta con proyectos de inversión.



DR. FRANCISCO D. BARREDA PUGA
DIR. DEL REPSS EN CAMPECHE




C.P. CARLOS A. CANTUN CAAMAL
DIR. DE FINANCIAMIENTO DEL REPSS EN CAMPECHE

CUENTA PÚBLICA 2017
INDICADORES DE RESULTADOS

REGIMEN ESTATAL DE PROTECCION SOCIAL SALUD EN CAMPECHE

programa	indicador	dimension	frecuencia	Unidad de medida	meta	numerador	denominador	resultado	Causas de variaciones
065 PROSPERA	Porcentaje de familias que están en control en los ss para mejorar su condición de vida	economia	anual	Por ciento	95%	207389	218304	95	0
065 PROSPERA	Porcentaje de familias que han alcanzado mayor porcentaje de niveles de bienestar	eficacia	anual	Por ciento	95%	207389	218304	95	0
065 PROSPERA	Porcentaje de beneficiarios que acuden a su cita programada	eficiencia	anual	Por ciento	95%	207389	218304	94	0
067 SEGURO MEDICO SXXI	Proporción del gasto de bolsillo en salud de los hogares	eficacia	bianual	Por ciento	0%	1000000	2500000	40%	0
067 SEGURO MEDICO SXXI	Porcentaje de avance de aseguramiento de población objetivo	eficacia	anual	Por ciento	96%	40000	41600	96%	0
067 SEGURO MEDICO SXXI	Porcentaje de niños con avance a las intervenciones financiadas por la capita adicional	eficacia	trimestral	Por ciento	100%	8000	8000	100%	0
066 SEGURO POPULAR	Procentaje de incorporación de personas al seg popular	eficacia	anual	Por ciento	95%	497000	521000	95%	0
066 SEGURO POPULAR	Proporción del gasto de bolsillo en salud de los hogares	eficacia	anual	Por ciento	90	1800	2000	90%	0

programa	indicador	dimension	frecuencia	Unidad de medida	meta	numerador	denominador	resultado	Causas de variaciones
066 SEGURO POPULAR	Promedio de consultas a los beneficiarios de seguro popular	eficiencia	semestral	consulta	1	500000	482607	100%	0



DR. FRANCISCO D. BARREDA PUGA
DIR. DEL REPSS EN CAMPECHE



C.P. CARLOS A. CANTUN CAAMAL
DIR. DE FINANCIAMIENTO DEL REPSS EN CAMPECHE

REGIMEN ESTATAL DE PROTECCION SOCIAL EN SALUD EN CAMPECHE

El Régimen Estatal de Protección Social en Salud en Campeche no cuenta con esquemas bursátiles ni coberturas financieras

(Artículo 46, último párrafo LGCG)



DR. FRANCISCO D. BARREDA PUGA
DIR DEL REPSS EN CAMPECHE



C.P. CARLOS A. CANTUN CAAMAL
DIR DE FINANCIAMIENTO DEL REPSS EN CAMPECHE

Relación de Bienes Muebles que Componen el Patrimonio
(Pesos)

ENTE PÚBLICO: REGIMEN ESTATAL DE PROTECCION SOCIAL EN SALUD EN CAMPECHE

Código	Descripción del Bien Mueble	Valor en Libros
5111000102-1	ANAQUEL	1,769.00
5111000102-2	ANAQUEL	1,769.00
5111000102-3	ANAQUEL	1,769.00
5111000102-4	ANAQUEL	1,769.00
5111000102-5	ANAQUEL	1,769.00
5111000102-6	ANAQUEL	1,769.00
5111000102-7	ANAQUEL	1,769.00
5111000102-8	ANAQUEL	1,769.00
5111000102-9	ANAQUEL	1,769.00
5111000102-10	ANAQUEL	1,769.00
5111000102-11	ANAQUEL	1,769.00
5111000102-12	ANAQUEL	1,769.00
5111000102-13	ANAQUEL	1,769.00
5111000102-14	ANAQUEL	1,769.00
5111000102-15	ANAQUEL	1,769.00
5111000102-16	ANAQUEL	2,500.01
5111000102-17	ANAQUEL	2,500.01
5111000102-18	ANAQUEL	2,500.01
5111000114-1	ANAQUEL METALICO 2.20 MTS ALTURA CON 7 ENTREPAÑOS DE 85 X 30 CM	1,920.96
5111000114-2	ANAQUEL METALICO 2.20 MTS ALTURA CON 7 ENTREPAÑOS DE 85 X 30 CM	1,920.96
5111000114-3	ANAQUEL METALICO 2.20 MTS ALTURA CON 7 ENTREPAÑOS DE 85 X 30 CM	1,920.96
5111000114-4	ANAQUEL METALICO 2.20 MTS ALTURA CON 7 ENTREPAÑOS DE 85 X 30 CM	1,920.96
5111000114-5	ANAQUEL METALICO 2.20 MTS ALTURA CON 7 ENTREPAÑOS DE 85 X 30 CM	1,920.96
5111000122-1	ANAQUELES DE 2 MTS X 20 X 80 DE HERRERIA DE ANGULAR DE 1X4	2,500.96
5111000122-2	ANAQUELES DE 2 MTS X 20 X 80 DE HERRERIA DE ANGULAR DE 1X4	2,500.96
5111000122-3	ANAQUELES DE 2 MTS X 20 X 80 DE HERRERIA DE ANGULAR DE 1X4	2,500.96
5111000122-4	ANAQUELES DE 2 MTS X 20 X 80 DE HERRERIA DE ANGULAR DE 1X4	2,500.96
5111000122-5	ANAQUELES DE 2 MTS X 20 X 80 DE HERRERIA DE ANGULAR DE 1X4	2,500.96
5111000122-6	ANAQUELES DE 2 MTS X 20 X 80 DE HERRERIA DE ANGULAR DE 1X4	2,500.96
5111000122-7	ANAQUELES DE 2 MTS X 20 X 80 DE HERRERIA DE ANGULAR DE 1X4	2,500.96
5111000122-8	ANAQUELES DE 2 MTS X 20 X 80 DE HERRERIA DE ANGULAR DE 1X4	2,500.96
5111000122-9	ANAQUELES DE 2 MTS X 20 X 80 DE HERRERIA DE ANGULAR DE 1X4	2,500.96
5111000122-10	ANAQUELES DE 2 MTS X 20 X 80 DE HERRERIA DE ANGULAR DE 1X4	2,500.96
5111000122-11	ANAQUELES DE 2 MTS X 20 X 80 DE HERRERIA DE ANGULAR DE 1X4	2,500.96
5111000122-12	ANAQUELES DE 2 MTS X 20 X 80 DE HERRERIA DE ANGULAR DE 1X4	2,500.96
5111000122-13	ANAQUELES DE 2 MTS X 20 X 80 DE HERRERIA DE ANGULAR DE 1X4	2,500.96
5111000122-14	ANAQUELES DE 2 MTS X 20 X 80 DE HERRERIA DE ANGULAR DE 1X4	2,500.96

a
a
A

**Relación de Bienes Muebles que Componen el Patrimonio
(Pesos)**

Código	Descripción del Bien Mueble	Valor en Libros
5111000122-15	ANAQUELES DE 2 MTS X 20 X 80 DE HERRERIA DE ANGULAR DE 1X4	2,500.96
5111000135-1	ANAQUELES TIPO ESQUELETO COLOR GRIS	916.40
5111000135-2	ANAQUELES TIPO ESQUELETO COLOR GRIS	916.40
5111000135-3	ANAQUELES TIPO ESQUELETO COLOR GRIS	916.40
5111000135-4	ANAQUELES TIPO ESQUELETO COLOR GRIS	916.40
5111000135-5	ANAQUELES TIPO ESQUELETO COLOR GRIS	916.40
5111000135-6	ANAQUELES TIPO ESQUELETO COLOR GRIS	916.40
5111000135-7	ANAQUELES TIPO ESQUELETO COLOR GRIS	916.40
5111000135-8	ANAQUELES TIPO ESQUELETO COLOR GRIS	916.40
5111000135-9	ANAQUELES TIPO ESQUELETO COLOR GRIS	916.40
5111000126-1	ARCHIVERO 4 GAVETAS CHARCOAL	2,949.00
5111000001-1	ARCHIVERO DE MADERA	11,100.36
5111000001-2	ARCHIVERO DE MADERA	36,756.92
5111000002-1	ARCHIVERO DE METAL	2,488.20
5111000002-2	ARCHIVERO DE METAL	2,488.20
5111000002-3	ARCHIVERO DE METAL	3,732.35
5111000002-4	ARCHIVERO DE METAL	3,732.35
5111000101-1	ARCHIVERO METÁLICO 2 GAVETAS	2,645.99
5111000101-2	ARCHIVERO METÁLICO 2 GAVETAS	2,645.99
5111000101-3	ARCHIVERO METÁLICO 2 GAVETAS	2,158.64
5111000100-5	ARCHIVERO METÁLICO 4 GAVETAS	4,337.24
5111000100-6	ARCHIVERO METÁLICO 4 GAVETAS	4,337.24
5111000100-7	ARCHIVERO METÁLICO 4 GAVETAS	4,337.24
5111000100-8	ARCHIVERO METÁLICO 4 GAVETAS	4,337.24
5111000100-9	ARCHIVERO METÁLICO 4 GAVETAS	4,337.24
5111000100-10	ARCHIVERO METÁLICO 4 GAVETAS	4,337.24
5111000100-11	ARCHIVERO METÁLICO 4 GAVETAS	4,337.24
5111000100-1	ARCHIVERO METÁLICO 4 GAVETAS	3,868.60
5111000100-2	ARCHIVERO METÁLICO 4 GAVETAS	3,868.60
5111000100-3	ARCHIVERO METÁLICO 4 GAVETAS	3,868.60
5111000100-4	ARCHIVERO METÁLICO 4 GAVETAS	3,868.60
5111000132-1	ARCHIVERO METALICO DE 4 GAVETAS CON FRENTES DECORADO DE LAMINADO CON CERRADURA BEIGE	4,872.00
5111000144-1	ARCHIVERO MOVIL C/CERRADURA 1 PAP	2,393.13
5111000144-2	ARCHIVERO MOVIL C/CERRADURA 1 PAP	2,393.13
5111000124-1	ARCHIVERO QUATTRA	9,796.00
5111000004-1	BANCA	5,762.88
5111000129-1	BANCAS TANDENDE 4 PLAZAS ASIENTO DE POLIPROPILENO C NEGRO	2,238.80
5111000129-2	BANCAS TANDENDE 4 PLAZAS ASIENTO DE POLIPROPILENO C NEGRO	2,238.80
5111000129-3	BANCAS TANDENDE 4 PLAZAS ASIENTO DE POLIPROPILENO C NEGRO	2,238.80

9

4

CUENTA PÚBLICA 2011
Relación de Bienes Muebles que Componen el Patrimonio
(Pesos)

Código	Descripción del Bien Mueble	Valor en Libros
5111000112-1	COSTADO 45 X 213 CMS CAL.24	13,059.86
5111000140-1	CREDENZA 1.40 X .50 X.82 2 PTAS ROBLE TABACO	5,215.00
5111000140-2	CREDENZA 1.40 X .50 X.82 2 PTAS ROBLE TABACO	5,215.00
5111000110-1	ENTREPAÑO PESADO C/V 91.5 X 45 CMS	25,286.52
5111000028-1	ESCRITORIO	2,320.00
5111000028-2	ESCRITORIO	2,320.00
5111000028-3	ESCRITORIO	2,320.00
5111000028-4	ESCRITORIO	2,320.00
5111000028-5	ESCRITORIO	2,320.00
5111000028-6	ESCRITORIO	2,320.00
5111000028-7	ESCRITORIO	2,320.00
5111000028-8	ESCRITORIO	2,320.00
5111000028-9	ESCRITORIO	2,320.00
5111000028-10	ESCRITORIO	2,320.00
5111000028-11	ESCRITORIO	2,320.00
5111000028-12	ESCRITORIO	2,320.00
5111000028-13	ESCRITORIO	2,320.00
5111000118-1	ESCRITORIO CREDENZA MANHATAN	6,699.00
5111000118-2	ESCRITORIO CREDENZA MANHATAN	3,526.65
5111000099-1	ESCRITORIO DE 90X60 C/CAJÓN LAM. LATERAL Y FRENTE	1,700.00
5111000099-2	ESCRITORIO DE 90X60 C/CAJÓN LAM. LATERAL Y FRENTE	1,700.00
5111000099-3	ESCRITORIO DE 90X60 C/CAJÓN LAM. LATERAL Y FRENTE	1,700.00
5111000099-4	ESCRITORIO DE 90X60 C/CAJÓN LAM. LATERAL Y FRENTE	1,700.00
5111000099-5	ESCRITORIO DE 90X60 C/CAJÓN LAM. LATERAL Y FRENTE	1,700.00
5111000099-6	ESCRITORIO DE 90X60 C/CAJÓN LAM. LATERAL Y FRENTE	1,700.00
5111000026-1	ESCRITORIO DE MADERA	3,706.50
5111000027-4	ESCRITORIO DE METAL	4,280.40
5111000027-3	ESCRITORIO DE METAL	3,916.58
5111000027-2	ESCRITORIO DE METAL	3,916.58
5111000027-1	ESCRITORIO DE METAL	4,960.00
5111000139-1	ESCRITORIO EN L DE 1.80 MTS EN CHAPA DE MADERA EN COLOR EBANO	15,425.00
5111000142-1	ESCRITORIO MAGISTRALE ROBLE TABACO 1.50 X .60 CMS	3,067.12
5111000142-2	ESCRITORIO MAGISTRALE ROBLE TABACO 1.50 X .60 CMS	3,067.12
5111000119-3	ESCRITORIO MANHATAN	3,526.65
5111000119-1	ESCRITORIO MANHATAN	4,149.00
5111000143-1	ESCRITORIO PICCOLO ROBLE TABACO 92 X 60 X 75 CMS	2,113.13
5111000143-2	ESCRITORIO PICCOLO ROBLE TABACO 92 X 60 X 75 CMS	2,113.13
5111000106-1	ESCRITORIO SECRETARIAL CON PEDESTAL DE 3 GAVETAS PARTES METALICAS NEGRAS	8,326.77
5111000106-2	ESCRITORIO SECRETARIAL CON PEDESTAL DE 3 GAVETAS PARTES METALICAS NEGRAS	8,326.77

**Relación de Bienes Muebles que Componen el Patrimonio
(Pesos)**

Código	Descripción del Bien Mueble	Valor en Libros
5111000106-3	ESCRITORIO SECRETARIAL CON PEDESTAL DE 3 GAVETAS PARTES METALICAS NEGRAS	8,326.77
5111000104-1	ESCRITORIO SECRETARIAL CON PEDESTAL DE 3 GAVETAS Y 2 SILLAS DE VISTA	10,949.53
5111000104-2	ESCRITORIO SECRETARIAL CON PEDESTAL DE 3 GAVETAS Y 2 SILLAS DE VISTA	10,949.53
5111000104-3	ESCRITORIO SECRETARIAL CON PEDESTAL DE 3 GAVETAS Y 2 SILLAS DE VISTA	17,370.36
5111000123-1	ESCRITORIO SELECT	8,999.00
5111000105-1	ESCRITORIO SEMIEJECUTIVO CON PEDESTAL DE 3 GAVETAS Y 1 SILLA DE VISITA	15,155.81
5111000121-1	ESCRITORIOS DE 1.20 X 60	3,456.80
5111000121-2	ESCRITORIOS DE 1.20 X 60	3,456.80
5111000121-3	ESCRITORIOS DE 1.20 X 60	3,456.80
5111000029-1	ESTANTE	2,658.49
5111000117-1	ESTANTE METALICO NEGRO 122 X 61 X 18	3,317.60
5111000117-2	ESTANTE METALICO NEGRO 122 X 61 X 18	3,317.60
5111000117-3	ESTANTE METALICO NEGRO 122 X 61 X 18	3,317.60
5111000117-4	ESTANTE METALICO NEGRO 122 X 61 X 18	3,317.60
5111000096-1	ESTANTE METÁLICO NEGRO 122X61X18	1,349.50
5111000096-2	ESTANTE METÁLICO NEGRO 122X61X18	1,349.50
5111000130-1	GABINETE UNIVERSAL CON 4 ENTREPAÑOS 1.80 X 85 X 35 CM EN LAMINA CAL .22	5,684.00
5111000041-1	LIBRERO	5,485.00
5111000141-1	LIBRERO DE .80 EN CHAPA DE MADERA EN COLOR CHOCOLATE	8,498.99
5111000128-1	LIBRERO VALENTINI	1,949.00
5111000120-1	LOCKER DE 4 PUERTAS CON PORTACANDADO	3,572.80
5111000131-1	MESA PARA IMPRESORA DE 60 X 40 X 75 CM CON 2 ENTREPAÑOS EN LAMINA Y RUEDITAS	1,392.00
5111000137-1	MESA PLEGABLE 2.44 MT	2,714.40
5111000097-2	MESA PLEGABLE DE 1.22 BLANCA	1,186.80
5111000097-3	MESA PLEGABLE DE 1.22 BLANCA	1,186.80
5111000097-4	MESA PLEGABLE DE 1.22 BLANCA	1,186.80
5111000097-5	MESA PLEGABLE DE 1.22 BLANCA	1,186.80
5111000097-6	MESA PLEGABLE DE 1.22 BLANCA	1,186.80
5111000097-7	MESA PLEGABLE DE 1.22 BLANCA	1,186.80
5111000097-8	MESA PLEGABLE DE 1.22 BLANCA	1,186.80
5111000097-9	MESA PLEGABLE DE 1.22 BLANCA	1,186.80
5111000097-10	MESA PLEGABLE DE 1.22 BLANCA	1,186.80
5111000097-1	MESA PLEGABLE DE 1.22 BLANCA	1,186.80
5111000107-1	MOBILIARIO COMPLEMENTO QUE INCLUYE 1 SOPORTE CIRCULAR NEGRO	4,509.96
5111000109-1	PERFIL STANDARD DE 213 CMS CAL.16	9,145.76
5111000116-1	RACK DE ACERO DE ALTA RESISTENCIA DE 91.4 CM DE ANCHO X 45.7 DE PROF X 1.83 DE ALTURA	2,350.01
5111000116-2	RACK DE ACERO DE ALTA RESISTENCIA DE 91.4 CM DE ANCHO X 45.7 DE PROF X 1.83 DE ALTURA	2,350.01
5111000116-3	RACK DE ACERO DE ALTA RESISTENCIA DE 91.4 CM DE ANCHO X 45.7 DE PROF X 1.83 DE ALTURA	2,350.01
5111000116-4	RACK DE ACERO DE ALTA RESISTENCIA DE 91.4 CM DE ANCHO X 45.7 DE PROF X 1.83 DE ALTURA	2,350.01

Handwritten signature and mark on the right side of the page.

**Relación de Bienes Muebles que Componen el Patrimonio
(Pesos)**

Código	Descripción del Bien Mueble	Valor en Libros
5111000116-5	RACK DE ACERO DE ALTA RESISTENCIA DE 91.4 CM DE ANCHO X 45.7 DE PROF X 1.83 DE ALTURA	2,350.01
5111000116-6	RACK DE ACERO DE ALTA RESISTENCIA DE 91.4 CM DE ANCHO X 45.7 DE PROF X 1.83 DE ALTURA	2,350.01
5111000111-1	RESPALDO 91.5 X 213 CMS CAL.24	13,854.30
5111000080-1	ROTAFOLIO	2,112.50
5111000086-88	SILLA	471.19
5111000086-15	SILLA	1,234.11
5111000086-16	SILLA	571.67
5111000086-17	SILLA	571.67
5111000086-18	SILLA	799.00
5111000086-19	SILLA	799.00
5111000086-20	SILLA	799.00
5111000086-21	SILLA	799.00
5111000086-22	SILLA	799.00
5111000086-33	SILLA	1,019.64
5111000086-34	SILLA	1,019.64
5111000086-35	SILLA	1,019.64
5111000086-36	SILLA	1,019.64
5111000086-37	SILLA	1,019.64
5111000086-38	SILLA	1,019.64
5111000086-39	SILLA	1,019.64
5111000086-40	SILLA	1,019.64
5111000086-41	SILLA	1,019.64
5111000086-42	SILLA	1,019.64
5111000086-43	SILLA	1,019.64
5111000086-44	SILLA	1,019.64
5111000086-45	SILLA	1,019.64
5111000086-46	SILLA	641.48
5111000086-47	SILLA	641.48
5111000086-48	SILLA	641.48
5111000086-49	SILLA	641.48
5111000086-50	SILLA	641.48
5111000086-51	SILLA	641.48
5111000086-52	SILLA	641.48
5111000086-53	SILLA	641.48
5111000086-54	SILLA	641.48
5111000086-55	SILLA	641.48
5111000086-56	SILLA	641.48
5111000086-57	SILLA	641.48
5111000086-58	SILLA	641.48

9

4

CUENTA PÚBLICA 2011
**Relación de Bienes Muebles que Componen el Patrimonio
(Pesos)**

Código	Descripción del Bien Mueble	Valor en Libros
5111000086-59	SILLA	641.48
5111000086-60	SILLA	641.48
5111000086-61	SILLA	641.48
5111000086-62	SILLA	641.48
5111000086-63	SILLA	641.48
5111000086-64	SILLA	641.48
5111000086-65	SILLA	641.48
5111000086-66	SILLA	641.48
5111000086-67	SILLA	641.48
5111000086-68	SILLA	641.48
5111000086-69	SILLA	641.48
5111000086-70	SILLA	641.48
5111000086-71	SILLA	641.48
5111000086-72	SILLA	641.48
5111000086-73	SILLA	641.48
5111000086-74	SILLA	641.48
5111000086-75	SILLA	641.48
5111000086-76	SILLA	641.48
5111000086-77	SILLA	641.48
5111000086-78	SILLA	641.48
5111000086-79	SILLA	641.48
5111000086-80	SILLA	641.48
5111000086-81	SILLA	641.48
5111000086-82	SILLA	641.48
5111000086-83	SILLA	641.48
5111000086-84	SILLA	641.48
5111000086-85	SILLA	641.48
5111000086-86	SILLA	641.48
5111000086-87	SILLA	641.48
5111000086-4	SILLA	584.06
5111000086-5	SILLA	584.06
5111000086-6	SILLA	584.06
5111000086-1	SILLA	584.06
5111000086-2	SILLA	584.06
5111000086-3	SILLA	584.06
5111000086-7	SILLA	1,300.00
5111000086-8	SILLA	1,300.00
5111000086-9	SILLA	1,300.00
5111000086-10	SILLA	1,300.00

Handwritten signature or mark

Handwritten mark

**Relación de Bienes Muebles que Componen el Patrimonio
(Pesos)**

Código	Descripción del Bien Mueble	Valor en Libros
5111000086-11	SILLA	1,500.00
5111000086-12	SILLA	1,234.11
5111000086-13	SILLA	571.67
5111000086-14	SILLA	571.67
5111000086-23	SILLA	1,300.00
5111000086-24	SILLA	1,300.00
5111000086-25	SILLA	1,300.00
5111000086-26	SILLA	1,300.00
5111000086-27	SILLA	1,300.00
5111000086-28	SILLA	1,300.00
5111000086-29	SILLA	1,300.00
5111000086-30	SILLA	1,300.00
5111000086-31	SILLA	1,300.00
5111000086-32	SILLA	1,300.00
5111000103-1	SILLA APILABLE NUEVA ITALIA	809.10
5111000103-4	SILLA APILABLE NUEVA ITALIA	699.00
5111000103-5	SILLA APILABLE NUEVA ITALIA	699.00
5111000103-6	SILLA APILABLE NUEVA ITALIA	699.00
5111000103-2	SILLA APILABLE NUEVA ITALIA	699.00
5111000103-3	SILLA APILABLE NUEVA ITALIA	699.00
5111000103-7	SILLA APILABLE NUEVA ITALIA	699.00
5111000103-8	SILLA APILABLE NUEVA ITALIA	699.00
5111000103-9	SILLA APILABLE NUEVA ITALIA	809.10
5111000082-1	SILLA DE MADERA	522.00
5111000082-2	SILLA DE MADERA	522.00
5111000082-3	SILLA DE MADERA	522.00
5111000082-4	SILLA DE MADERA	522.00
5111000082-5	SILLA DE MADERA	522.00
5111000082-6	SILLA DE MADERA	522.00
5111000082-7	SILLA DE MADERA	522.00
5111000082-8	SILLA DE MADERA	522.00
5111000082-9	SILLA DE MADERA	522.00
5111000082-10	SILLA DE MADERA	522.00
5111000082-11	SILLA DE MADERA	522.00
5111000082-12	SILLA DE MADERA	522.00
5111000082-13	SILLA DE MADERA	522.00
5111000082-14	SILLA DE MADERA	522.00
5111000082-15	SILLA DE MADERA	522.00
5111000082-16	SILLA DE MADERA	522.00

R

f

**Relación de Bienes Muebles que Componen el Patrimonio
(Pesos)**

Código	Descripción del Bien Mueble	Valor en Libros
5111000082-17	SILLA DE MADERA	522.00
5111000082-18	SILLA DE MADERA	522.00
5111000082-19	SILLA DE MADERA	522.00
5111000082-20	SILLA DE MADERA	522.00
5111000082-21	SILLA DE MADERA	522.00
5111000082-22	SILLA DE MADERA	522.00
5111000082-23	SILLA DE MADERA	522.00
5111000082-24	SILLA DE MADERA	522.00
5111000082-25	SILLA DE MADERA	522.00
5111000082-26	SILLA DE MADERA	522.00
5111000082-27	SILLA DE MADERA	522.00
5111000082-28	SILLA DE MADERA	522.00
5111000082-29	SILLA DE MADERA	522.00
5111000082-30	SILLA DE MADERA	522.00
5111000082-31	SILLA DE MADERA	522.00
5111000082-32	SILLA DE MADERA	522.00
5111000082-33	SILLA DE MADERA	522.00
5111000082-34	SILLA DE MADERA	522.00
5111000082-35	SILLA DE MADERA	522.00
5111000082-36	SILLA DE MADERA	522.00
5111000082-37	SILLA DE MADERA	522.00
5111000082-38	SILLA DE MADERA	522.00
5111000082-39	SILLA DE MADERA	522.00
5111000082-40	SILLA DE MADERA	522.00
5111000082-41	SILLA DE MADERA	522.00
5111000082-42	SILLA DE MADERA	522.00
5111000082-43	SILLA DE MADERA	522.00
5111000082-44	SILLA DE MADERA	522.00
5111000082-45	SILLA DE MADERA	522.00
5111000082-46	SILLA DE MADERA	522.00
5111000082-47	SILLA DE MADERA	522.00
5111000082-48	SILLA DE MADERA	522.00
5111000082-49	SILLA DE MADERA	522.00
5111000082-50	SILLA DE MADERA	522.00
5111000082-51	SILLA DE MADERA	522.00
5111000082-52	SILLA DE MADERA	522.00
5111000082-53	SILLA DE MADERA	522.00
5111000082-54	SILLA DE MADERA	522.00
5111000082-55	SILLA DE MADERA	522.00

9

4

**Relación de Bienes Muebles que Componen el Patrimonio
(Pesos)**

Código	Descripción del Bien Mueble	Valor en Libros
5111000082-56	SILLA DE MADERA	522.00
5111000082-57	SILLA DE MADERA	522.00
5111000082-58	SILLA DE MADERA	522.00
5111000082-59	SILLA DE MADERA	522.00
5111000082-60	SILLA DE MADERA	522.00
5111000083-1	SILLA DE METAL	19,262.73
5111000125-1	SILLA DE TRABAJO CARIBE	799.00
5111000125-2	SILLA DE TRABAJO CARIBE	799.00
5111000133-1	SILLA GERENTE PIEL IMITACION	1,599.00
5111000133-2	SILLA GERENTE PIEL IMITACION	1,599.00
5111000136-1	SILLA INDIVIDUAL ESTRUCTURA METALICA	301.60
5111000136-2	SILLA INDIVIDUAL ESTRUCTURA METALICA	301.60
5111000136-3	SILLA INDIVIDUAL ESTRUCTURA METALICA	301.60
5111000136-4	SILLA INDIVIDUAL ESTRUCTURA METALICA	301.60
5111000136-5	SILLA INDIVIDUAL ESTRUCTURA METALICA	301.60
5111000136-6	SILLA INDIVIDUAL ESTRUCTURA METALICA	301.60
5111000136-7	SILLA INDIVIDUAL ESTRUCTURA METALICA	301.60
5111000136-8	SILLA INDIVIDUAL ESTRUCTURA METALICA	301.60
5111000136-9	SILLA INDIVIDUAL ESTRUCTURA METALICA	301.60
5111000136-10	SILLA INDIVIDUAL ESTRUCTURA METALICA	301.60
5111000136-11	SILLA INDIVIDUAL ESTRUCTURA METALICA	301.60
5111000136-12	SILLA INDIVIDUAL ESTRUCTURA METALICA	301.60
5111000136-13	SILLA INDIVIDUAL ESTRUCTURA METALICA	301.60
5111000136-14	SILLA INDIVIDUAL ESTRUCTURA METALICA	301.60
5111000136-15	SILLA INDIVIDUAL ESTRUCTURA METALICA	301.60
5111000136-16	SILLA INDIVIDUAL ESTRUCTURA METALICA	301.60
5111000136-17	SILLA INDIVIDUAL ESTRUCTURA METALICA	301.60
5111000136-18	SILLA INDIVIDUAL ESTRUCTURA METALICA	301.60
5111000136-19	SILLA INDIVIDUAL ESTRUCTURA METALICA	301.60
5111000136-20	SILLA INDIVIDUAL ESTRUCTURA METALICA	301.60
5111000136-21	SILLA INDIVIDUAL ESTRUCTURA METALICA	301.60
5111000136-22	SILLA INDIVIDUAL ESTRUCTURA METALICA	301.60
5111000136-23	SILLA INDIVIDUAL ESTRUCTURA METALICA	301.60
5111000136-24	SILLA INDIVIDUAL ESTRUCTURA METALICA	301.60
5111000136-25	SILLA INDIVIDUAL ESTRUCTURA METALICA	301.60
5111000136-26	SILLA INDIVIDUAL ESTRUCTURA METALICA	301.60
5111000136-27	SILLA INDIVIDUAL ESTRUCTURA METALICA	301.60
5111000136-28	SILLA INDIVIDUAL ESTRUCTURA METALICA	301.60
5111000136-29	SILLA INDIVIDUAL ESTRUCTURA METALICA	301.60

9

4

**Relación de Bienes Muebles que Componen el Patrimonio
(Pesos)**

Código	Descripción del Bien Mueble	Valor en Libros
5111000136-30	SILLA INDIVIDUAL ESTRUCTURA METALICA	301.60
5111000136-31	SILLA INDIVIDUAL ESTRUCTURA METALICA	301.60
5111000136-32	SILLA INDIVIDUAL ESTRUCTURA METALICA	301.60
5111000136-33	SILLA INDIVIDUAL ESTRUCTURA METALICA	301.60
5111000136-34	SILLA INDIVIDUAL ESTRUCTURA METALICA	301.60
5111000136-35	SILLA INDIVIDUAL ESTRUCTURA METALICA	301.60
5111000136-36	SILLA INDIVIDUAL ESTRUCTURA METALICA	301.60
5111000136-37	SILLA INDIVIDUAL ESTRUCTURA METALICA	301.60
5111000136-38	SILLA INDIVIDUAL ESTRUCTURA METALICA	301.60
5111000136-39	SILLA INDIVIDUAL ESTRUCTURA METALICA	301.60
5111000136-40	SILLA INDIVIDUAL ESTRUCTURA METALICA	301.60
5111000136-41	SILLA INDIVIDUAL ESTRUCTURA METALICA	301.60
5111000136-42	SILLA INDIVIDUAL ESTRUCTURA METALICA	301.60
5111000136-43	SILLA INDIVIDUAL ESTRUCTURA METALICA	301.60
5111000136-44	SILLA INDIVIDUAL ESTRUCTURA METALICA	301.60
5111000136-45	SILLA INDIVIDUAL ESTRUCTURA METALICA	301.60
5111000136-46	SILLA INDIVIDUAL ESTRUCTURA METALICA	301.60
5111000136-47	SILLA INDIVIDUAL ESTRUCTURA METALICA	301.60
5111000136-48	SILLA INDIVIDUAL ESTRUCTURA METALICA	301.60
5111000136-49	SILLA INDIVIDUAL ESTRUCTURA METALICA	301.60
5111000136-50	SILLA INDIVIDUAL ESTRUCTURA METALICA	301.60
5111000136-51	SILLA INDIVIDUAL ESTRUCTURA METALICA	301.60
5111000136-52	SILLA INDIVIDUAL ESTRUCTURA METALICA	301.60
5111000136-53	SILLA INDIVIDUAL ESTRUCTURA METALICA	301.60
5111000136-54	SILLA INDIVIDUAL ESTRUCTURA METALICA	301.60
5111000136-55	SILLA INDIVIDUAL ESTRUCTURA METALICA	301.60
5111000136-56	SILLA INDIVIDUAL ESTRUCTURA METALICA	301.60
5111000136-57	SILLA INDIVIDUAL ESTRUCTURA METALICA	301.60
5111000136-58	SILLA INDIVIDUAL ESTRUCTURA METALICA	301.60
5111000136-59	SILLA INDIVIDUAL ESTRUCTURA METALICA	301.60
5111000136-60	SILLA INDIVIDUAL ESTRUCTURA METALICA	301.60
5111000136-61	SILLA INDIVIDUAL ESTRUCTURA METALICA	301.60
5111000136-62	SILLA INDIVIDUAL ESTRUCTURA METALICA	301.60
5111000136-63	SILLA INDIVIDUAL ESTRUCTURA METALICA	301.60
5111000136-64	SILLA INDIVIDUAL ESTRUCTURA METALICA	301.60
5111000136-65	SILLA INDIVIDUAL ESTRUCTURA METALICA	301.60
5111000136-66	SILLA INDIVIDUAL ESTRUCTURA METALICA	301.60
5111000136-67	SILLA INDIVIDUAL ESTRUCTURA METALICA	301.60
5111000136-68	SILLA INDIVIDUAL ESTRUCTURA METALICA	301.60

9

4

**Relación de Bienes Muebles que Componen el Patrimonio
(Pesos)**

Código	Descripción del Bien Mueble	Valor en Libros
5151000164-7	NO BREAK KOBLENZ 7016 USBR 700 VA REGULADOR SUPRE	1,156.07
5151000164-8	NO BREAK KOBLENZ 7016 USBR 700 VA REGULADOR SUPRE	1,156.07
5151000164-1	NO BREAK KOBLENZ 7016 USBR 700 VA REGULADOR SUPRE	1,188.04
5151000164-2	NO BREAK KOBLENZ 7016 USBR 700 VA REGULADOR SUPRE	1,188.04
5151000164-3	NO BREAK KOBLENZ 7016 USBR 700 VA REGULADOR SUPRE	1,188.04
5151000164-4	NO BREAK KOBLENZ 7016 USBR 700 VA REGULADOR SUPRE	1,188.04
5151000164-5	NO BREAK KOBLENZ 7016 USBR 700 VA REGULADOR SUPRE	1,188.04
5151000072-12	NO-BREAK	814.73
5151000072-13	NO-BREAK	814.73
5151000072-14	NO-BREAK	814.73
5151000072-15	NO-BREAK	814.73
5151000072-16	NO-BREAK	814.73
5151000072-17	NO-BREAK	814.73
5151000072-18	NO-BREAK	814.73
5151000072-19	NO-BREAK	814.73
5151000072-20	NO-BREAK	814.73
5151000072-21	NO-BREAK	814.73
5151000072-22	NO-BREAK	814.73
5151000072-23	NO-BREAK	814.73
5151000072-24	NO-BREAK	814.73
5151000072-25	NO-BREAK	814.73
5151000072-26	NO-BREAK	814.73
5151000072-27	NO-BREAK	814.73
5151000072-28	NO-BREAK	814.73
5151000072-29	NO-BREAK	814.73
5151000072-5	NO-BREAK	1,565.37
5151000072-11	NO-BREAK	1,565.37
5151000072-6	NO-BREAK	1,565.37
5151000072-7	NO-BREAK	1,565.37
5151000072-8	NO-BREAK	1,565.37
5151000072-9	NO-BREAK	1,565.37
5151000072-10	NO-BREAK	1,565.37
5151000072-1	NO-BREAK	1,983.96
5151000072-2	NO-BREAK	1,983.96
5151000072-3	NO-BREAK	1,983.96
5151000072-4	NO-BREAK	1,983.96
5151000139-1	NOTEBOOK	13,308.24
5151000137-1	ORGANIZADOR DE CABLE HORIZONTAL	2,227.20
5151000137-2	ORGANIZADOR DE CABLE HORIZONTAL	2,227.20

Handwritten marks:
A large handwritten letter 'R' is located on the right side of the page, overlapping the last few rows of the table.
A large handwritten checkmark or 'A' is located at the bottom right corner of the page.

Relación de Bienes Muebles que Componen el Patrimonio
(Pesos)

Código	Descripción del Bien Mueble	Valor en Libros
5111000098-9	SILLA PLEGABLE BLANCA	707.25
5111000098-10	SILLA PLEGABLE BLANCA	707.25
5111000098-11	SILLA PLEGABLE BLANCA	707.25
5111000098-12	SILLA PLEGABLE BLANCA	707.25
5111000098-13	SILLA PLEGABLE BLANCA	707.25
5111000098-14	SILLA PLEGABLE BLANCA	707.25
5111000098-15	SILLA PLEGABLE BLANCA	707.25
5111000098-16	SILLA PLEGABLE BLANCA	707.25
5111000098-17	SILLA PLEGABLE BLANCA	707.25
5111000098-18	SILLA PLEGABLE BLANCA	707.25
5111000098-19	SILLA PLEGABLE BLANCA	707.25
5111000098-20	SILLA PLEGABLE BLANCA	707.25
5111000127-1	SILLA SECRETARIAL INDONESIA	1,449.00
5111000127-2	SILLA SECRETARIAL INDONESIA	1,449.00
5111000127-3	SILLA SECRETARIAL INDONESIA	1,449.00
5111000127-4	SILLA SECRETARIAL INDONESIA	1,449.00
5111000127-5	SILLA SECRETARIAL INDONESIA	1,449.00
5111000145-1	SILLON EJECUTIVO C/CABECERA RESP MALLA MESH NEGRO CROMADA	2,577.13
5111000145-2	SILLON EJECUTIVO C/CABECERA RESP MALLA MESH NEGRO CROMADA	2,577.13
5111000138-1	SILLON EJECUTIVO EN COLOR NEGRO COSTURAS BLANCAS	3,175.00
5111000113-1	TORNILLO CABEZA GOTA 1/4 X 1/2	2,689.34
5151000001-1	ANALIZADOR DE RED PORTATIL PARA RED LAN	11,774.00
5151000001-2	ANALIZADOR DE RED PORTATIL PARA RED LAN	20,340.00
5151000138-1	BARRA DE CONTACTO	1,160.00
5151000138-2	BARRA DE CONTACTO	1,160.00
5151000140-1	COMPUTADORA	12,977.67
5151000140-2	COMPUTADORA	12,977.67
5151000140-3	COMPUTADORA	12,977.67
5151000140-4	COMPUTADORA	12,977.67
5151000140-5	COMPUTADORA	12,977.67
5151000140-6	COMPUTADORA	12,977.67
5151000140-7	COMPUTADORA	12,977.67
5151000140-8	COMPUTADORA	12,977.67
5151000140-9	COMPUTADORA	12,977.67
5151000140-10	COMPUTADORA	12,977.67
5151000141-1	COMPUTADORA DE ESCRITORIO ALL IN ONE LENOVO	9,280.00
5151000172-1	CONVERTIDOR MANHATAN USB 2.0 A HDD IDE40/SATA OBT	794.60
5151000172-2	CONVERTIDOR MANHATAN USB 2.0 A HDD IDE40/SATA OBT	794.60
5151000161-1	DESKTOP DELL CELERON J1800 DD 500 GB	4,908.12

g

f

**Relación de Bienes Muebles que Componen el Patrimonio
(Pesos)**



Código	Descripción del Bien Mueble	Valor en Libros
5151000148-4	DESKTOP DELL CELERON J1800 DD 500 GB 4GB WIN 8.1	4,908.12
5151000148-3	DESKTOP DELL CELERON J1800 DD 500 GB 4GB WIN 8.1	4,908.12
5151000148-1	DESKTOP DELL CELERON J1800 DD 500 GB 4GB WIN 8.1	4,908.12
5151000148-2	DESKTOP DELL CELERON J1800 DD 500 GB 4GB WIN 8.1	4,908.12
5151000127-4	DESKTOP HP PRODESK 280 G2 L1Q39AV104 INTEL CORE i3-6100 3.7G SERIE CNC6350B60	16,540.99
5151000127-5	DESKTOP HP PRODESK 280 G2 L1Q39AV104 INTEL CORE i3-6100 3.7G SERIE CNC6350B60	14,385.38
5151000127-2	DESKTOP HP PRODESK 280 G2 L1Q39AV104 INTEL CORE i3-6100 3.7G SERIE CNC6350B60	16,540.99
5151000127-3	DESKTOP HP PRODESK 280 G2 L1Q39AV104 INTEL CORE i3-6100 3.7G SERIE CNC6350B60	16,360.12
5151000127-6	DESKTOP HP PRODESK 280 G2 L1Q39AV104 INTEL CORE i3-6100 3.7G SERIE CNC6350B60	16,360.12
5151000127-7	DESKTOP HP PRODESK 280 G2 L1Q39AV104 INTEL CORE i3-6100 3.7G SERIE CNC6350B60	13,379.67
5151000127-8	DESKTOP HP PRODESK 280 G2 L1Q39AV104 INTEL CORE i3-6100 3.7G SERIE CNC6350B60	13,379.67
5151000127-1	DESKTOP HP PRODESK 280 G2 L1Q39AV104 INTEL CORE i3-6100 3.7G SERIE CNC6350B60	90,334.97
5151000157-1	DESKTOP HP PRODESK 600 G1 SFF CIS 4590 8GB 400GB WIN	12,516.40
5151000157-2	DESKTOP HP PRODESK 600 G1 SFF CIS 4590 8GB 400GB WIN	12,516.40
5151000157-3	DESKTOP HP PRODESK 600 G1 SFF CIS 4590 8GB 400GB WIN	12,516.40
5151000157-4	DESKTOP HP PRODESK 600 G1 SFF CIS 4590 8GB 400GB WIN	12,516.40
5151000157-5	DESKTOP HP PRODESK 600 G1 SFF CIS 4590 8GB 400GB WIN	0.00
5151000143-1	DISCO DURO EXTERNO 2 TB MARCA ADATA 2.5	2,460.00
5151000129-1	DISCO DURO EXTERNO 2TB	1,945.09
5151000154-1	HP 240 G4 CELERON N3050 T3L42LT	6,411.46
5151000159-1	HP PROBOOK 440C13-6100U 14 8 G SYST 1T W10PRO64	11,772.84
5151000159-2	HP PROBOOK 440C13-6100U 14 8 G SYST 1T W10PRO64	11,772.84
5151000159-3	HP PROBOOK 440C13-6100U 14 8 G SYST 1T W10PRO64	11,772.84
5151000159-4	HP PROBOOK 440C13-6100U 14 8 G SYST 1T W10PRO64	11,772.84
5151000159-5	HP PROBOOK 440C13-6100U 14 8 G SYST 1T W10PRO64	11,772.84
5151000159-6	HP PROBOOK 440C13-6100U 14 8 G SYST 1T W10PRO64	11,772.84
5151000159-7	HP PROBOOK 440C13-6100U 14 8 G SYST 1T W10PRO64	11,772.84
5151000159-8	HP PROBOOK 440C13-6100U 14 8 G SYST 1T W10PRO64	11,772.84
5151000159-9	HP PROBOOK 440C13-6100U 14 8 G SYST 1T W10PRO64	11,772.84
5151000159-10	HP PROBOOK 440C13-6100U 14 8 G SYST 1T W10PRO64	11,772.84
5151000152-1	HP PRODESK 400 G2.5 SFF CORE I3 4160 1TB SATA DVD-RW	9,902.22
5151000152-2	HP PRODESK 400 G2.5 SFF CORE I3 4160 1TB SATA DVD-RW	9,902.22
5151000131-2	HP PRODESK 600 G2 SFF CORE I5-6400 500GB SATA DVD-RW	15,310.84
5151000131-3	HP PRODESK 600 G2 SFF CORE I5-6400 500GB SATA DVD-RW	15,310.84
5151000131-4	HP PRODESK 600 G2 SFF CORE I5-6400 500GB SATA DVD-RW	15,310.84
5151000131-5	HP PRODESK 600 G2 SFF CORE I5-6400 500GB SATA DVD-RW	15,310.84
5151000044-3	IMPRESORA	4,793.19
5151000044-1	IMPRESORA	4,793.19
5151000044-2	IMPRESORA	2,752.00

g

X

Relación de Bienes Muebles que Componen el Patrimonio
(Pesos)

Código	Descripción del Bien Mueble	Valor en Libros
5151000044-5	IMPRESORA	5,775.35
5151000044-4	IMPRESORA	1,919.58
5151000044-6	IMPRESORA	1,734.83
5151000044-7	IMPRESORA	1,734.83
5151000044-8	IMPRESORA	1,734.83
5151000044-9	IMPRESORA	1,734.83
5151000044-10	IMPRESORA	1,734.83
5151000044-11	IMPRESORA	1,734.83
5151000044-12	IMPRESORA	1,734.83
5151000044-13	IMPRESORA	1,734.83
5151000044-14	IMPRESORA	1,734.83
5151000044-15	IMPRESORA	1,734.83
5151000147-1	IMPRESORA HP LASERJET PRO M402 N	4,338.40
5151000147-2	IMPRESORA HP LASERJET PRO M402 N	4,338.40
5151000147-3	IMPRESORA HP LASERJET PRO M402 N	4,338.40
5151000147-4	IMPRESORA HP LASERJET PRO M402 N	4,338.40
5151000147-5	IMPRESORA HP LASERJET PRO M402 N	4,338.40
5151000147-6	IMPRESORA HP LASERJET PRO M402 N	4,338.40
5151000147-7	IMPRESORA HP LASERJET PRO M402 N	4,338.40
5151000147-8	IMPRESORA HP LASERJET PRO M402 N	4,338.40
5151000147-9	IMPRESORA HP LASERJET PRO M402 N	4,338.40
5151000147-10	IMPRESORA HP LASERJET PRO M402 N	4,338.40
5151000132-1	IMPRESORA HP OFFICEJET MULTIFUNCIONAL	3,850.01
5151000151-2	IMPRESORA MULTIFUNCIONAL HP OFFICEJET PRO 6830	1,453.55
5151000151-1	IMPRESORA MULTIFUNCIONAL HP OFFICEJET PRO 6830	1,372.35
5151000144-1	LAPTOP DELL INSPIRON 15 3558	9,499.00
5151000142-1	LAPTOP PC PORTATIL HP 240 G5	12,978.50
5151000142-2	LAPTOP PC PORTATIL HP 240 G5	22,956.68
5151000165-1	LECTOR BIOMETRICO USB INGRESSIO URU 4500	2,006.89
5151000165-2	LECTOR BIOMETRICO USB INGRESSIO URU 4500	2,006.90
5151000171-2	MEMORIAS USB DE 16 GB	203.00
5151000171-3	MEMORIAS USB DE 16 GB	203.00
5151000171-4	MEMORIAS USB DE 16 GB	203.00
5151000171-5	MEMORIAS USB DE 16 GB	203.00
5151000171-6	MEMORIAS USB DE 16 GB	203.00
5151000171-7	MEMORIAS USB DE 16 GB	203.00
5151000171-8	MEMORIAS USB DE 16 GB	203.00
5151000171-9	MEMORIAS USB DE 16 GB	203.00
5151000171-10	MEMORIAS USB DE 16 GB	203.00

**Relación de Bienes Muebles que Componen el Patrimonio
(Pesos)**

Código	Descripción del Bien Mueble	Valor en Libros
5151000171-11	MEMORIAS USB DE 16 GB	203.00
5151000171-12	MEMORIAS USB DE 16 GB	203.00
5151000171-13	MEMORIAS USB DE 16 GB	203.00
5151000171-14	MEMORIAS USB DE 16 GB	203.00
5151000171-15	MEMORIAS USB DE 16 GB	203.00
5151000171-16	MEMORIAS USB DE 16 GB	203.00
5151000171-17	MEMORIAS USB DE 16 GB	203.00
5151000171-18	MEMORIAS USB DE 16 GB	203.00
5151000171-19	MEMORIAS USB DE 16 GB	203.00
5151000171-20	MEMORIAS USB DE 16 GB	203.00
5151000171-1	MEMORIAS USB DE 16 GB	203.00
5151000149-3	MONITOR DELL E1916HV 18.5 LED 1366X768 VGA	2,201.65
5151000149-4	MONITOR DELL E1916HV 18.5 LED 1366X768 VGA	2,201.65
5151000149-5	MONITOR DELL E1916HV 18.5 LED 1366X768 VGA	2,201.65
5151000149-1	MONITOR DELL E1916HV 18.5 LED 1366X768 VGA	2,142.74
5151000149-2	MONITOR DELL E1916HV 18.5 LED 1366X768 VGA	2,142.74
5151000133-4	MONITOR HP	2,088.00
5151000133-3	MONITOR HP	2,088.00
5151000133-2	MONITOR HP	2,088.00
5151000133-1	MONITOR HP	2,088.00
5151000153-1	MONITOR HP V1938 LED BACKLIT	0.00
5151000153-2	MONITOR HP V1938 LED BACKLIT	1,615.18
5151000153-3	MONITOR HP V1938 LED BACKLIT	1,615.18
5151000168-2	MULTICONTACTOS CON SUPRESORES DE PICO	185.60
5151000168-3	MULTICONTACTOS CON SUPRESORES DE PICO	185.60
5151000168-4	MULTICONTACTOS CON SUPRESORES DE PICO	185.60
5151000168-5	MULTICONTACTOS CON SUPRESORES DE PICO	185.60
5151000168-6	MULTICONTACTOS CON SUPRESORES DE PICO	185.60
5151000168-7	MULTICONTACTOS CON SUPRESORES DE PICO	185.60
5151000168-8	MULTICONTACTOS CON SUPRESORES DE PICO	185.60
5151000168-9	MULTICONTACTOS CON SUPRESORES DE PICO	185.60
5151000168-10	MULTICONTACTOS CON SUPRESORES DE PICO	185.60
5151000168-1	MULTICONTACTOS CON SUPRESORES DE PICO	185.60
5151000145-1	MULTIFUN HP LASERJET PRO M176 N	3,799.00
5151000160-1	MULTIFUNCIONAL EPSON ECOTANK L375	6,350.72
5151000156-1	MULTIFUNCIONAL HP LASERJET PRO M477FNW FAX RED WIFI CF 377A	5,137.64
5151000156-2	MULTIFUNCIONAL HP LASERJET PRO M477FNW FAX RED WIFI CF 377A	5,137.64
5151000156-3	MULTIFUNCIONAL HP LASERJET PRO M477FNW FAX RED WIFI CF 377A	5,137.64
5151000164-6	NO BREAK KOBLLENZ 7016 USBR 700 VA REGULADOR SUPRE	1,156.07

9

4

**Relación de Bienes Muebles que Componen el Patrimonio
(Pesos)**

Código	Descripción del Bien Mueble	Valor en Libros
5151000164-7	NO BREAK KOBLENZ 7016 USBR 700 VA REGULADOR SUPRE	1,156.07
5151000164-8	NO BREAK KOBLENZ 7016 USBR 700 VA REGULADOR SUPRE	1,156.07
5151000164-1	NO BREAK KOBLENZ 7016 USBR 700 VA REGULADOR SUPRE	1,188.04
5151000164-2	NO BREAK KOBLENZ 7016 USBR 700 VA REGULADOR SUPRE	1,188.04
5151000164-3	NO BREAK KOBLENZ 7016 USBR 700 VA REGULADOR SUPRE	1,188.04
5151000164-4	NO BREAK KOBLENZ 7016 USBR 700 VA REGULADOR SUPRE	1,188.04
5151000164-5	NO BREAK KOBLENZ 7016 USBR 700 VA REGULADOR SUPRE	1,188.04
5151000072-12	NO-BREAK	814.73
5151000072-13	NO-BREAK	814.73
5151000072-14	NO-BREAK	814.73
5151000072-15	NO-BREAK	814.73
5151000072-16	NO-BREAK	814.73
5151000072-17	NO-BREAK	814.73
5151000072-18	NO-BREAK	814.73
5151000072-19	NO-BREAK	814.73
5151000072-20	NO-BREAK	814.73
5151000072-21	NO-BREAK	814.73
5151000072-22	NO-BREAK	814.73
5151000072-23	NO-BREAK	814.73
5151000072-24	NO-BREAK	814.73
5151000072-25	NO-BREAK	814.73
5151000072-26	NO-BREAK	814.73
5151000072-27	NO-BREAK	814.73
5151000072-28	NO-BREAK	814.73
5151000072-29	NO-BREAK	814.73
5151000072-5	NO-BREAK	1,565.37
5151000072-11	NO-BREAK	1,565.37
5151000072-6	NO-BREAK	1,565.37
5151000072-7	NO-BREAK	1,565.37
5151000072-8	NO-BREAK	1,565.37
5151000072-9	NO-BREAK	1,565.37
5151000072-10	NO-BREAK	1,565.37
5151000072-1	NO-BREAK	1,983.96
5151000072-2	NO-BREAK	1,983.96
5151000072-3	NO-BREAK	1,983.96
5151000072-4	NO-BREAK	1,983.96
5151000139-1	NOTEBOOK	13,308.24
5151000137-1	ORGANIZADOR DE CABLE HORIZONTAL	2,227.20
5151000137-2	ORGANIZADOR DE CABLE HORIZONTAL	2,227.20

49

CUENTA PÚBLICA 2017
Relación de Bienes Muebles que Componen el Patrimonio
(Pesos)

Código	Descripción del Bien Mueble	Valor en Libros
5151000136-1	ORGANIZADOR DE CABLE VERTICAL	6,704.80
5151000136-2	ORGANIZADOR DE CABLE VERTICAL	6,704.80
5151000081-1	RACK DE 19 DE MEDIA ALTURA	6,264.00
5151000169-2	REGULADOR DE VOLTAJE 2300 VA	1,015.00
5151000169-3	REGULADOR DE VOLTAJE 2300 VA	1,015.00
5151000169-4	REGULADOR DE VOLTAJE 2300 VA	1,015.00
5151000169-5	REGULADOR DE VOLTAJE 2300 VA	1,015.00
5151000169-1	REGULADOR DE VOLTAJE 2300 VA	1,015.00
5151000170-1	TECLADO LOGITECH MK120 CON MOUSE	359.60
5151000170-2	TECLADO LOGITECH MK120 CON MOUSE	359.60
5151000170-3	TECLADO LOGITECH MK120 CON MOUSE	359.60
5151000170-4	TECLADO LOGITECH MK120 CON MOUSE	359.60
5151000170-5	TECLADO LOGITECH MK120 CON MOUSE	359.60
5151000163-1	TECLADO NUMERICO MANHATAN USB NEGRO	152.44
5151000163-2	TECLADO NUMERICO MANHATAN USB NEGRO	152.44
5151000135-5	UPS EN TORRE	8,278.98
5151000135-1	UPS EN TORRE	2,730.59
5151000135-2	UPS EN TORRE	2,730.59
5151000135-3	UPS EN TORRE	2,730.59
5151000135-4	UPS EN TORRE	2,730.59
5151000167-1	UPS NO BREAK OMNISMART500 TRIPP LITE SERIE 2518	3,004.40
5151000167-2	UPS NO BREAK OMNISMART500 TRIPP LITE SERIE 2518	3,004.40
5151000167-3	UPS NO BREAK OMNISMART500 TRIPP LITE SERIE 2518	3,004.40
5151000167-4	UPS NO BREAK OMNISMART500 TRIPP LITE SERIE 2518	3,004.40
5151000167-5	UPS NO BREAK OMNISMART500 TRIPP LITE SERIE 2518	3,004.40
5151000134-2	UPS TRIPPLITE NO BREAK	4,222.40
5151000134-1	UPS TRIPPLITE NO BREAK	4,222.40
5151000134-3	UPS TRIPPLITE NO BREAK	4,222.40
5151000134-4	UPS TRIPPLITE NO BREAK	4,222.40
5151000134-5	UPS TRIPPLITE NO BREAK	71,340.00
5151000134-6	UPS TRIPPLITE NO BREAK	27,724.00
5191000196-1	AIRE ACONDICIONADO HISENSE	15,196.00
5191000196-2	AIRE ACONDICIONADO HISENSE	15,196.00
5191000195-1	AIRE ACONDICIONADO MARCA HISENSE MOD AS22CR5FFJVQ	17,632.00
5191000001-1	ALARGADOR DE CANGREJO PARA DIBUJO	3,468.40
5191000188-1	ANAQUEL METÁLICO	1,856.00
5191000188-2	ANAQUEL METÁLICO	1,856.00
5191000188-3	ANAQUEL METÁLICO	1,856.00
5191000188-4	ANAQUEL METÁLICO	1,856.00

A 9

**Relación de Bienes Muebles que Componen el Patrimonio
(Pesos)**

Código	Descripción del Bien Mueble	Valor en Libros
5191000188-5	ANAQUEL METÁLICO	1,856.00
5191000188-6	ANAQUEL METÁLICO	1,856.00
5191000197-1	CLIMA BENELUX DE 12000 BTU EVAPORADOR 1429	7,600.00
5191000199-1	EQUIPO DE AIRE ACONDICIONADO TIPO MINI SPLIT MARCA YORK	42,340.00
5191000190-1	GUILLOTINA	1,199.00
5191000194-1	HORNO DE MICROONDAS 1.1.1 X 1590 WIRPOL	1,590.00
5191000119-1	MÁQUINA ESCRIBIR MECÁNICA	4,234.00
5191000119-2	MÁQUINA ESCRIBIR MECÁNICA	4,234.00
5191000119-3	MÁQUINA ESCRIBIR MECÁNICA	4,234.00
5191000119-4	MÁQUINA ESCRIBIR MECÁNICA	4,234.00
5191000119-5	MÁQUINA ESCRIBIR MECÁNICA	4,234.00
5191000119-6	MÁQUINA ESCRIBIR MECÁNICA	4,234.00
5191000119-7	MÁQUINA ESCRIBIR MECÁNICA	4,234.00
5191000119-8	MÁQUINA ESCRIBIR MECÁNICA	4,234.00
5191000119-9	MÁQUINA ESCRIBIR MECÁNICA	4,234.00
5191000119-10	MÁQUINA ESCRIBIR MECÁNICA	4,234.00
5191000119-11	MÁQUINA ESCRIBIR MECÁNICA	4,234.00
5191000119-12	MÁQUINA ESCRIBIR MECÁNICA	4,234.00
5191000119-13	MÁQUINA ESCRIBIR MECÁNICA	4,234.00
5191000119-14	MÁQUINA ESCRIBIR MECÁNICA	4,234.00
5191000119-15	MÁQUINA ESCRIBIR MECÁNICA	4,234.00
5191000119-16	MÁQUINA ESCRIBIR MECÁNICA	4,234.00
5191000119-17	MÁQUINA ESCRIBIR MECÁNICA	4,234.00
5191000119-18	MÁQUINA ESCRIBIR MECÁNICA	4,234.00
5191000119-19	MÁQUINA ESCRIBIR MECÁNICA	4,234.00
5191000192-1	RADIOBRABADORA	1,517.65
5191000192-2	RADIOBRABADORA	1,517.65
5191000192-3	RADIOBRABADORA	1,517.65
5191000187-1	RADIOGRABADORA LM	1,147.99
5191000187-2	RADIOGRABADORA LM	1,147.99
5191000187-3	RADIOGRABADORA LM	1,147.99
5191000187-4	RADIOGRABADORA LM	1,147.99
5191000187-5	RADIOGRABADORA LM	1,147.99
5191000186-1	RADIOGRABADORA RCA	879.49
5191000186-2	RADIOGRABADORA RCA	879.49
5191000186-3	RADIOGRABADORA RCA	879.49
5191000186-4	RADIOGRABADORA RCA	879.49
5191000186-5	RADIOGRABADORA RCA	879.49
5191000186-6	RADIOGRABADORA RCA	879.49

49

**Relación de Bienes Muebles que Componen el Patrimonio
(Pesos)**

Código	Descripción del Bien Mueble	Valor en Libros
5191000193-1	REPRODUCTOR DE DISCO DE VIDEO DIGITAL --DVD--	7,888.64
5191000191-1	SACAPUNTAS ELECTRICO	328.86
5191000189-1	TELEVISIÓN	7,060.37
5191000189-2	TELEVISIÓN	7,060.37
5191000189-3	TELEVISIÓN	7,060.37
5191000189-4	TELEVISIÓN	7,429.81
5191000189-5	TELEVISIÓN	7,429.81
5191000183-4	VENTILADOR	1,016.16
5191000183-5	VENTILADOR	1,016.16
5191000183-6	VENTILADOR	1,016.16
5191000183-7	VENTILADOR	1,016.16
5191000183-8	VENTILADOR	1,016.16
5191000183-9	VENTILADOR	1,016.16
5191000183-10	VENTILADOR	1,016.16
5191000183-11	VENTILADOR	1,016.16
5191000183-12	VENTILADOR	1,016.16
5191000183-13	VENTILADOR	1,016.16
5191000183-14	VENTILADOR	1,016.16
5191000183-15	VENTILADOR	1,016.16
5191000183-16	VENTILADOR	1,016.16
5191000183-17	VENTILADOR	1,016.16
5191000183-18	VENTILADOR	1,016.16
5191000183-1	VENTILADOR	5,100.00
5191000183-2	VENTILADOR	5,100.00
5191000183-3	VENTILADOR	5,100.00
5211000094-1	MICROFONO	3,880.49
5211000095-1	VIDEOPROYECTOR	9,646.14
5211000095-2	VIDEOPROYECTOR	9,646.14
5231000058-1	NIKON D3300 18-55 F/35-5.6 G VR II DSLR CAMARA DX DSLR COLOR NEGRO	12,500.16
5231000058-2	NIKON D3300 18-55 F/35-5.6 G VR II DSLR CAMARA DX DSLR COLOR NEGRO	12,500.16
5291000128-1	BICHOS	2,645.96
5291000129-1	COLCHONETA MAXIMA	5,765.20
5291000127-1	ORGANIZADOR PARA MATERIAL	2,610.00
5291000126-1	STAN CHICO PARA LIBROS	1,461.00
5291000126-2	STAN CHICO PARA LIBROS	1,461.00
5311000001-1	AFILADOR CUCHILLO MICROTOMO	37,254.90
5311000001-2	AFILADOR CUCHILLO MICROTOMO	117,843.15
5311000001-3	AFILADOR CUCHILLO MICROTOMO	686,274.56
5311000001-4	AFILADOR CUCHILLO MICROTOMO	441,176.47

[Handwritten signature]

**Relación de Bienes Muebles que Componen el Patrimonio
(Pesos)**

Código	Descripción del Bien Mueble	Valor en Libros
5311000001-5	AFILADOR CUCHILLO MICROTOMO	9,280.00
5311000318-1	ANAQUEL DE 5 ENTREPAÑOS 45X91X220	2,758.13
5311000318-2	ANAQUEL DE 5 ENTREPAÑOS 45X91X220	2,758.13
5311000318-3	ANAQUEL DE 5 ENTREPAÑOS 45X91X220	2,758.13
5311000318-4	ANAQUEL DE 5 ENTREPAÑOS 45X91X220	2,758.13
5311000296-1	AUDIOMETRO CON TIMPANOMETRO MARCA INTERACOUSTICS	160,265.60
5311000319-1	BANCO GIRATORIO	621.30
5311000319-2	BANCO GIRATORIO	621.30
5311000319-3	BANCO GIRATORIO	621.30
5311000319-4	BANCO GIRATORIO	621.30
5311000319-5	BANCO GIRATORIO	621.30
5311000276-1	BANCO GIRATORIO	928.00
5311000276-2	BANCO GIRATORIO	928.00
5311000276-3	BANCO GIRATORIO	928.00
5311000276-4	BANCO GIRATORIO	928.00
5311000276-5	BANCO GIRATORIO	928.00
5311000276-6	BANCO GIRATORIO	928.00
5311000276-7	BANCO GIRATORIO	928.00
5311000276-8	BANCO GIRATORIO	928.00
5311000276-9	BANCO GIRATORIO	928.00
5311000305-1	BANCOS TANDEM	9,396.00
5311000305-2	BANCOS TANDEM	9,396.00
5311000328-1	BANQUETA DE ALTURA	423.75
5311000328-2	BANQUETA DE ALTURA	423.75
5311000328-3	BANQUETA DE ALTURA	423.75
5311000328-4	BANQUETA DE ALTURA	423.75
5311000328-5	BANQUETA DE ALTURA	423.75
5311000287-1	BASCULA C/ESTADIMETRO 140 KG BAME	4,056.25
5311000311-1	BASE DE COLCHON	1,740.00
5311000302-1	BAUMANOMETRO	1,519.04
5311000302-2	BAUMANOMETRO	1,519.04
5311000302-3	BAUMANOMETRO	1,519.04
5311000302-4	BAUMANOMETRO	1,519.04
5311000302-5	BAUMANOMETRO	1,519.04
5311000302-6	BAUMANOMETRO	1,519.04
5311000302-7	BAUMANOMETRO	1,519.04
5311000302-8	BAUMANOMETRO	1,519.04
5311000302-9	BAUMANOMETRO	1,519.04
5311000302-10	BAUMANOMETRO	1,519.04

Handwritten signature or initials in the bottom right corner.

CUENTA PÚBLICA 2011
Relación de Bienes Muebles que Componen el Patrimonio
(Pesos)

Código	Descripción del Bien Mueble	Valor en Libros
5311000302-11	BAUMANOMETRO	1,519.04
5311000302-12	BAUMANOMETRO	1,519.04
5311000302-13	BAUMANOMETRO	1,519.04
5311000302-14	BAUMANOMETRO	1,519.04
5311000302-15	BAUMANOMETRO	1,519.06
5311000302-16	BAUMANOMETRO	1,519.06
5311000302-17	BAUMANOMETRO	1,519.04
5311000302-18	BAUMANOMETRO	1,519.06
5311000288-1	BAUMANOMETRO ANER ECON	378.60
5311000303-1	BAUNOMETRO C BRAZALETE	3,863.75
5311000303-2	BAUNOMETRO C BRAZALETE	3,863.75
5311000303-3	BAUNOMETRO C BRAZALETE	3,863.75
5311000303-4	BAUNOMETRO C BRAZALETE	3,863.75
5311000314-1	CAMARA AUDIOMETRICA SONOAMORTIGUADA	238,612.00
5311000313-1	COCINETA	4,524.00
5311000310-1	COLCHON	2,900.00
5311000289-1	CONGELADOR HORIZONTAL PARA BAJA TEMPERATURA LAMINA TROQUELADA COLOR BLANCO TEMPERATURA DE -15 c	16,066.41
5311000289-2	CONGELADOR HORIZONTAL PARA BAJA TEMPERATURA LAMINA TROQUELADA COLOR BLANCO TEMPERATURA DE -15 c	16,066.41
5311000289-3	CONGELADOR HORIZONTAL PARA BAJA TEMPERATURA LAMINA TROQUELADA COLOR BLANCO TEMPERATURA DE -15 c	16,066.40
5311000285-1	DIRECTVIEW CR CASSETT WITHH PQ SCR N 35 X 43	19,764.08
5311000317-1	DISPENSOR DE PARED PARA ESPECULOS	1,134.47
5311000317-2	DISPENSOR DE PARED PARA ESPECULOS	1,134.47
5311000317-3	DISPENSOR DE PARED PARA ESPECULOS	1,134.47
5311000308-1	DOPPLER	4,741.50
5311000278-1	DOPPLER FETAL PANTALLA LED	1,479.00
5311000278-2	DOPPLER FETAL PANTALLA LED	1,479.00
5311000278-3	DOPPLER FETAL PANTALLA LED	1,479.00
5311000278-4	DOPPLER FETAL PANTALLA LED	1,479.00
5311000278-5	DOPPLER FETAL PANTALLA LED	1,479.00
5311000278-6	DOPPLER FETAL PANTALLA LED	1,479.00
5311000278-7	DOPPLER FETAL PANTALLA LED	1,479.00
5311000278-8	DOPPLER FETAL PANTALLA LED	1,479.00
5311000278-9	DOPPLER FETAL PANTALLA LED	1,479.00
5311000278-10	DOPPLER FETAL PANTALLA LED	1,479.00
5311000278-11	DOPPLER FETAL PANTALLA LED	1,479.00
5311000278-12	DOPPLER FETAL PANTALLA LED	1,479.00
5311000278-13	DOPPLER FETAL PANTALLA LED	1,479.00

**Relación de Bienes Muebles que Componen el Patrimonio
(Pesos)**

Código	Descripción del Bien Mueble	Valor en Libros
5311000278-14	DOPPLER FETAL PANTALLA LED	1,479.00
5311000278-15	DOPPLER FETAL PANTALLA LED	1,479.00
5311000278-16	DOPPLER FETAL PANTALLA LED	1,479.00
5311000278-17	DOPPLER FETAL PANTALLA LED	1,479.00
5311000278-18	DOPPLER FETAL PANTALLA LED	1,479.00
5311000278-19	DOPPLER FETAL PANTALLA LED	1,479.00
5311000278-20	DOPPLER FETAL PANTALLA LED	1,479.00
5311000278-21	DOPPLER FETAL PANTALLA LED	1,479.00
5311000278-22	DOPPLER FETAL PANTALLA LED	1,479.00
5311000278-23	DOPPLER FETAL PANTALLA LED	1,479.00
5311000278-24	DOPPLER FETAL PANTALLA LED	1,479.00
5311000278-25	DOPPLER FETAL PANTALLA LED	1,479.00
5311000278-26	DOPPLER FETAL PANTALLA LED	1,479.00
5311000278-27	DOPPLER FETAL PANTALLA LED	1,479.00
5311000278-28	DOPPLER FETAL PANTALLA LED	1,479.00
5311000278-29	DOPPLER FETAL PANTALLA LED	1,479.00
5311000278-30	DOPPLER FETAL PANTALLA LED	1,479.00
5311000278-31	DOPPLER FETAL PANTALLA LED	1,479.00
5311000278-32	DOPPLER FETAL PANTALLA LED	1,479.00
5311000278-33	DOPPLER FETAL PANTALLA LED	1,479.00
5311000278-34	DOPPLER FETAL PANTALLA LED	1,479.00
5311000278-35	DOPPLER FETAL PANTALLA LED	1,479.00
5311000278-36	DOPPLER FETAL PANTALLA LED	1,479.00
5311000278-37	DOPPLER FETAL PANTALLA LED	1,479.00
5311000278-38	DOPPLER FETAL PANTALLA LED	1,479.00
5311000278-39	DOPPLER FETAL PANTALLA LED	1,479.00
5311000278-40	DOPPLER FETAL PANTALLA LED	1,479.00
5311000278-41	DOPPLER FETAL PANTALLA LED	1,479.00
5311000278-42	DOPPLER FETAL PANTALLA LED	1,479.00
5311000278-43	DOPPLER FETAL PANTALLA LED	1,479.00
5311000278-44	DOPPLER FETAL PANTALLA LED	1,479.00
5311000278-45	DOPPLER FETAL PANTALLA LED	1,479.00
5311000278-46	DOPPLER FETAL PANTALLA LED	1,479.00
5311000278-47	DOPPLER FETAL PANTALLA LED	1,479.00
5311000278-48	DOPPLER FETAL PANTALLA LED	1,479.00
5311000278-49	DOPPLER FETAL PANTALLA LED	1,479.00
5311000278-50	DOPPLER FETAL PANTALLA LED	1,479.00
5311000278-51	DOPPLER FETAL PANTALLA LED	1,479.00
5311000278-52	DOPPLER FETAL PANTALLA LED	1,479.00

Relación de Bienes Muebles que Componen el Patrimonio
(Pesos)

Código	Descripción del Bien Mueble	Valor en Libros
5311000278-53	DOPPLER FETAL PANTALLA LED	1,479.00
5311000278-54	DOPPLER FETAL PANTALLA LED	1,479.00
5311000278-55	DOPPLER FETAL PANTALLA LED	1,479.00
5311000278-56	DOPPLER FETAL PANTALLA LED	1,479.00
5311000278-57	DOPPLER FETAL PANTALLA LED	1,479.00
5311000278-58	DOPPLER FETAL PANTALLA LED	1,479.00
5311000278-59	DOPPLER FETAL PANTALLA LED	1,479.00
5311000278-60	DOPPLER FETAL PANTALLA LED	1,479.00
5311000278-61	DOPPLER FETAL PANTALLA LED	1,479.00
5311000278-62	DOPPLER FETAL PANTALLA LED	1,479.00
5311000278-63	DOPPLER FETAL PANTALLA LED	1,479.00
5311000278-64	DOPPLER FETAL PANTALLA LED	1,479.00
5311000278-65	DOPPLER FETAL PANTALLA LED	1,479.00
5311000278-66	DOPPLER FETAL PANTALLA LED	1,479.00
5311000278-67	DOPPLER FETAL PANTALLA LED	1,479.00
5311000278-68	DOPPLER FETAL PANTALLA LED	1,479.00
5311000278-69	DOPPLER FETAL PANTALLA LED	1,479.00
5311000278-70	DOPPLER FETAL PANTALLA LED	1,479.00
5311000329-1	DOPPLER FETAL PORTATIL	2,111.20
5311000297-2	EQUIPO DE TAMIZ MARCA INTERACOUSTISC MODELO OTOREAD	32,364.00
5311000297-1	EQUIPO DE TAMIZ MARCA INTERACOUSTISC MODELO OTOREAD	100,804.00
5311000282-1	EQUIPO DETECTOR DE RADIACION	122,124.60
5311000293-1	EQUIPO EASYONE PROLAB MARCA NDD	440,559.30
5311000316-1	ESCALERILLA DE DOS PELDAÑOS	577.56
5311000316-2	ESCALERILLA DE DOS PELDAÑOS	577.56
5311000316-3	ESCALERILLA DE DOS PELDAÑOS	577.56
5311000316-4	ESCALERILLA DE DOS PELDAÑOS	577.56
5311000316-5	ESCALERILLA DE DOS PELDAÑOS	577.56
5311000292-1	ESPIROMETRO CON CAPACIDAD DE DIFUSION Y VOLUMENES PULMONARES POR LAVADO MULTIPLE	434,021.95
5311000325-1	ESTERILIZADOR CAISA	5,455.89
5311000325-2	ESTERILIZADOR CAISA	5,455.89
5311000120-1	ESTERILIZADORES	7,540.00
5311000120-2	ESTERILIZADORES	7,540.00
5311000120-3	ESTERILIZADORES	7,540.00
5311000120-4	ESTERILIZADORES	7,540.00
5311000315-1	ESTETOSCOPIO CLASICO PEDIATRICO COLOR NEGRO	404.34
5311000315-2	ESTETOSCOPIO CLASICO PEDIATRICO COLOR NEGRO	404.34
5311000315-3	ESTETOSCOPIO CLASICO PEDIATRICO COLOR NEGRO	404.34
5311000301-1	ESTETOSCOPIO LITTMAN	2,159.99

Handwritten signature or initials.

Relación de Bienes Muebles que Componen el Patrimonio
(Pesos)

Código	Descripción del Bien Mueble	Valor en Libros
5311000301-2	ESTETOSCOPIO LITTMAN	2,159.99
5311000301-3	ESTETOSCOPIO LITTMAN	2,159.99
5311000301-4	ESTETOSCOPIO LITTMAN	2,159.99
5311000301-5	ESTETOSCOPIO LITTMAN	2,159.99
5311000301-6	ESTETOSCOPIO LITTMAN	2,159.99
5311000301-7	ESTETOSCOPIO LITTMAN	2,159.99
5311000301-8	ESTETOSCOPIO LITTMAN	2,159.99
5311000301-9	ESTETOSCOPIO LITTMAN	2,159.99
5311000301-10	ESTETOSCOPIO LITTMAN	2,159.99
5311000301-11	ESTETOSCOPIO LITTMAN	2,159.99
5311000301-12	ESTETOSCOPIO LITTMAN	2,159.99
5311000301-13	ESTETOSCOPIO LITTMAN	2,159.99
5311000301-14	ESTETOSCOPIO LITTMAN	2,159.99
5311000301-15	ESTETOSCOPIO LITTMAN	2,159.98
5311000304-1	ESTUCHE LARINGOSCOPIO	5,220.00
5311000304-2	ESTUCHE LARINGOSCOPIO	5,220.00
5311000304-3	ESTUCHE LARINGOSCOPIO	5,220.00
5311000304-4	ESTUCHE LARINGOSCOPIO	5,220.00
5311000279-1	LAMPARA	672.80
5311000279-2	LAMPARA	672.80
5311000279-3	LAMPARA	672.80
5311000279-4	LAMPARA	672.80
5311000279-5	LAMPARA	672.80
5311000279-6	LAMPARA	672.80
5311000279-7	LAMPARA	672.80
5311000279-8	LAMPARA	672.80
5311000279-9	LAMPARA	672.80
5311000279-10	LAMPARA	672.80
5311000279-11	LAMPARA	672.80
5311000327-1	LAMPARA DE EXAMEN GENERAL	22,789.93
5311000327-2	LAMPARA DE EXAMEN GENERAL	22,789.93
5311000327-3	LAMPARA DE EXAMEN GENERAL	22,789.93
5311000307-1	MESA DE EXPLORACION	8,932.00
5311000309-1	MESA DE MAYO CON CHAROLA	2,784.00
5311000326-1	MESA DE MAYO EN ACERO INOXIDABLE	3,514.01
5311000326-2	MESA DE MAYO EN ACERO INOXIDABLE	3,514.01
5311000188-9	MESA EXPLORACIÓN	5,916.00
5311000188-1	MESA EXPLORACIÓN	6,380.00
5311000188-2	MESA EXPLORACIÓN	6,380.00

49

Relación de Bienes Muebles que Componen el Patrimonio
(Pesos)

Código	Descripción del Bien Mueble	Valor en Libros
5311000188-3	MESA EXPLORACIÓN	6,380.00
5311000188-4	MESA EXPLORACIÓN	6,380.00
5311000188-5	MESA EXPLORACIÓN	6,380.00
5311000188-6	MESA EXPLORACIÓN	6,380.00
5311000188-7	MESA EXPLORACIÓN	6,380.00
5311000188-8	MESA EXPLORACIÓN	6,380.00
5311000320-1	MESA EXPLORACION FUTURO CON PIERNERAS	5,404.27
5311000320-2	MESA EXPLORACION FUTURO CON PIERNERAS	5,404.27
5311000320-3	MESA EXPLORACION FUTURO CON PIERNERAS	5,404.27
5311000320-4	MESA EXPLORACION FUTURO CON PIERNERAS	5,404.27
5311000320-5	MESA EXPLORACION FUTURO CON PIERNERAS	5,404.27
5311000320-6	MESA EXPLORACION FUTURO CON PIERNERAS	5,404.27
5311000277-1	MESA PASTEUR	3,132.00
5311000277-2	MESA PASTEUR	3,132.00
5311000277-3	MESA PASTEUR	3,132.00
5311000277-4	MESA PASTEUR	3,132.00
5311000277-5	MESA PASTEUR	3,132.00
5311000312-1	MUEBLE TIPO ARMARIO	6,090.00
5311000323-1	NEBULIZADOR A PISTON DISEÑO CHU CHU TRAIN	1,100.84
5311000323-2	NEBULIZADOR A PISTON DISEÑO CHU CHU TRAIN	1,100.84
5311000323-3	NEBULIZADOR A PISTON DISEÑO CHU CHU TRAIN	1,100.84
5311000323-4	NEBULIZADOR A PISTON DISEÑO CHU CHU TRAIN	1,100.84
5311000323-5	NEBULIZADOR A PISTON DISEÑO CHU CHU TRAIN	1,100.84
5311000323-6	NEBULIZADOR A PISTON DISEÑO CHU CHU TRAIN	1,100.84
5311000323-7	NEBULIZADOR A PISTON DISEÑO CHU CHU TRAIN	1,100.84
5311000323-8	NEBULIZADOR A PISTON DISEÑO CHU CHU TRAIN	1,100.84
5311000323-9	NEBULIZADOR A PISTON DISEÑO CHU CHU TRAIN	1,100.84
5311000216-1	NEGATOSCOPIO	1,595.00
5311000216-2	NEGATOSCOPIO	1,595.00
5311000216-3	NEGATOSCOPIO	1,595.00
5311000216-4	NEGATOSCOPIO	1,595.00
5311000216-5	NEGATOSCOPIO	1,595.00
5311000216-6	NEGATOSCOPIO	1,595.00
5311000216-7	NEGATOSCOPIO	1,595.00
5311000216-8	NEGATOSCOPIO	1,595.00
5311000216-9	NEGATOSCOPIO	1,595.00
5311000216-10	NEGATOSCOPIO	1,595.00
5311000322-1	NEGATOSCOPIO SENCILLO	1,086.31
5311000322-2	NEGATOSCOPIO SENCILLO	1,086.31

49

Relación de Bienes Muebles que Componen el Patrimonio
(Pesos)

Código	Descripción del Bien Mueble	Valor en Libros
5311000322-3	NEGATOSCOPIO SENCILLO	1,086.31
5311000322-4	NEGATOSCOPIO SENCILLO	1,086.31
5311000322-5	NEGATOSCOPIO SENCILLO	1,086.31
5311000322-6	NEGATOSCOPIO SENCILLO	1,086.31
5311000322-7	NEGATOSCOPIO SENCILLO	1,086.31
5311000322-8	NEGATOSCOPIO SENCILLO	1,086.31
5311000322-9	NEGATOSCOPIO SENCILLO	1,086.31
5311000280-1	PORTASUERO DE BASE	574.20
5311000280-2	PORTASUERO DE BASE	574.20
5311000280-3	PORTASUERO DE BASE	574.20
5311000280-4	PORTASUERO DE BASE	574.20
5311000280-5	PORTASUERO DE BASE	574.20
5311000324-1	PORTASUEROS DE BASE TUBULAR	431.29
5311000324-2	PORTASUEROS DE BASE TUBULAR	431.29
5311000324-3	PORTASUEROS DE BASE TUBULAR	431.29
5311000324-4	PORTASUEROS DE BASE TUBULAR	431.29
5311000324-5	PORTASUEROS DE BASE TUBULAR	431.29
5311000290-1	REFRIGERADOR CON CONGELADOR PARA VACUNAS CON CAPACIDAD DE 17.6 PIES CUBICOS INCLUYENDO CONGELADOR	83,109.42
5311000284-1	REFRIGERADOR PARA VACUNAS CAPACIDAD DE 10 PIES	73,738.23
5311000284-2	REFRIGERADOR PARA VACUNAS CAPACIDAD DE 10 PIES	73,738.23
5311000284-3	REFRIGERADOR PARA VACUNAS CAPACIDAD DE 10 PIES	73,738.23
5311000284-4	REFRIGERADOR PARA VACUNAS CAPACIDAD DE 10 PIES	73,738.23
5311000284-5	REFRIGERADOR PARA VACUNAS CAPACIDAD DE 10 PIES	73,738.23
5311000306-1	SILLA PARA MEDICO	2,784.00
5311000286-1	TRANSDUCTOR LINEAL 9L 14 X 47 MM PARA ULTRASONIDO	68,344.30
5311000295-1	UNIDAD DE RADIOLOGÍA FLUOROSCOPICA	2,899,018.79
5311000291-1	UNIDAD DENTAL ELECTRICA PEYMAR MOD LUXOR CF	43,539.99
5311000291-2	UNIDAD DENTAL ELECTRICA PEYMAR MOD LUXOR CF	43,540.00
5311000291-3	UNIDAD DENTAL ELECTRICA PEYMAR MOD LUXOR CF	43,540.00
5311000281-1	VITRINA	3,654.00
5311000281-2	VITRINA	3,654.00
5311000281-3	VITRINA	3,654.00
5311000281-4	VITRINA	3,654.00
5311000281-5	VITRINA	3,654.00
5311000281-6	VITRINA	3,654.00
5311000281-7	VITRINA	3,654.00
5311000281-8	VITRINA	3,654.00
5311000281-9	VITRINA	3,654.00

Handwritten signature or initials in the bottom right corner.

Relación de Bienes Muebles que Componen el Patrimonio
(Pesos)

Código	Descripción del Bien Mueble	Valor en Libros
5311000281-10	VITRINA	3,654.00
5311000281-11	VITRINA	3,654.00
5311000281-12	VITRINA	3,654.00
5311000321-1	VITRINA SENCILLA MOD ABEJA	4,151.78
5311000321-2	VITRINA SENCILLA MOD ABEJA	4,151.78
5311000321-3	VITRINA SENCILLA MOD ABEJA	4,151.78
5311000321-4	VITRINA SENCILLA MOD ABEJA	5,017.52
5311000321-5	VITRINA SENCILLA MOD ABEJA	5,017.52
5311000321-6	VITRINA SENCILLA MOD ABEJA	5,017.52
5321000602-1	ANALIZADOR	19,952.00
5321000602-2	ANALIZADOR	19,952.00
5321000602-3	ANALIZADOR	19,952.00
5321000624-1	ANTROPOMETRO ROSSCRAFT	26,680.00
5321000603-1	BAME 42 BASCULA BAME 140 KG	3,000.00
5321000603-2	BAME 42 BASCULA BAME 140 KG	3,000.00
5321000603-3	BAME 42 BASCULA BAME 140 KG	3,000.00
5321000603-4	BAME 42 BASCULA BAME 140 KG	3,000.00
5321000603-5	BAME 42 BASCULA BAME 140 KG	3,000.00
5321000603-6	BAME 42 BASCULA BAME 140 KG	3,000.00
5321000603-7	BAME 42 BASCULA BAME 140 KG	3,000.00
5321000603-8	BAME 42 BASCULA BAME 140 KG	2,999.99
5321000603-9	BAME 42 BASCULA BAME 140 KG	2,999.99
5321000603-10	BAME 42 BASCULA BAME 140 KG	2,999.99
5321000603-11	BAME 42 BASCULA BAME 140 KG	2,999.99
5321000603-12	BAME 42 BASCULA BAME 140 KG	2,999.99
5321000603-13	BAME 42 BASCULA BAME 140 KG	2,999.99
5321000603-14	BAME 42 BASCULA BAME 140 KG	2,999.99
5321000603-15	BAME 42 BASCULA BAME 140 KG	2,999.99
5321000603-16	BAME 42 BASCULA BAME 140 KG	2,999.99
5321000603-17	BAME 42 BASCULA BAME 140 KG	2,999.99
5321000603-18	BAME 42 BASCULA BAME 140 KG	2,999.99
5321000603-19	BAME 42 BASCULA BAME 140 KG	2,999.99
5321000603-20	BAME 42 BASCULA BAME 140 KG	2,999.99
5321000603-21	BAME 42 BASCULA BAME 140 KG	2,999.99
5321000603-22	BAME 42 BASCULA BAME 140 KG	2,999.99
5321000603-23	BAME 42 BASCULA BAME 140 KG	2,999.99
5321000603-24	BAME 42 BASCULA BAME 140 KG	2,999.99
5321000603-25	BAME 42 BASCULA BAME 140 KG	2,999.99
5321000603-26	BAME 42 BASCULA BAME 140 KG	2,999.99

Handwritten signature or initials.

**Relación de Bienes Muebles que Componen el Patrimonio
(Pesos)**

Código	Descripción del Bien Mueble	Valor en Libros
5321000603-27	BAME 42 BASCULA BAME 140 KG	2,999.99
5321000603-28	BAME 42 BASCULA BAME 140 KG	2,999.99
5321000603-29	BAME 42 BASCULA BAME 140 KG	2,999.99
5321000603-30	BAME 42 BASCULA BAME 140 KG	2,999.99
5321000603-31	BAME 42 BASCULA BAME 140 KG	2,999.99
5321000603-32	BAME 42 BASCULA BAME 140 KG	2,999.99
5321000603-33	BAME 42 BASCULA BAME 140 KG	2,999.99
5321000603-34	BAME 42 BASCULA BAME 140 KG	2,999.99
5321000603-35	BAME 42 BASCULA BAME 140 KG	2,999.99
5321000603-36	BAME 42 BASCULA BAME 140 KG	2,999.99
5321000603-37	BAME 42 BASCULA BAME 140 KG	2,999.99
5321000615-1	BASCULA ELECTRONICA PEDIATRICA 20 KG	15,856.13
5321000615-2	BASCULA ELECTRONICA PEDIATRICA 20 KG	15,856.13
5321000615-3	BASCULA ELECTRONICA PEDIATRICA 20 KG	15,856.13
5321000621-1	BASCULA DIGITAL DE COLUMNA 200 KG DIV 100	14,356.02
5321000620-1	BASCULA DIGITAL DE PISO 200 KG	2,906.33
5321000620-2	BASCULA DIGITAL DE PISO 200 KG	2,906.33
5321000620-3	BASCULA DIGITAL DE PISO 200 KG	2,906.33
5321000620-4	BASCULA DIGITAL DE PISO 200 KG	2,906.33
5321000620-5	BASCULA DIGITAL DE PISO 200 KG	2,906.33
5321000620-6	BASCULA DIGITAL DE PISO 200 KG	2,906.33
5321000620-7	BASCULA DIGITAL DE PISO 200 KG	2,906.33
5321000620-8	BASCULA DIGITAL DE PISO 200 KG	2,906.33
5321000620-9	BASCULA DIGITAL DE PISO 200 KG	2,906.33
5321000620-10	BASCULA DIGITAL DE PISO 200 KG	2,906.33
5321000597-1	BASCULA ELECTRONICA	3,119.37
5321000597-2	BASCULA ELECTRONICA	3,119.37
5321000597-3	BASCULA ELECTRONICA	3,119.37
5321000597-4	BASCULA ELECTRONICA	3,119.37
5321000597-5	BASCULA ELECTRONICA	3,119.37
5321000597-6	BASCULA ELECTRONICA	3,119.37
5321000597-7	BASCULA ELECTRONICA	3,119.37
5321000597-8	BASCULA ELECTRONICA	3,119.37
5321000597-9	BASCULA ELECTRONICA	3,119.37
5321000597-10	BASCULA ELECTRONICA	3,119.37
5321000597-11	BASCULA ELECTRONICA	3,119.37
5321000597-12	BASCULA ELECTRONICA	3,119.37
5321000597-13	BASCULA ELECTRONICA	3,119.37
5321000597-14	BASCULA ELECTRONICA	3,119.37

**Relación de Bienes Muebles que Componen el Patrimonio
(Pesos)**

Código	Descripción del Bien Mueble	Valor en Libros
5321000597-15	BASCULA ELECTRONICA	3,119.37
5321000597-16	BASCULA ELECTRONICA	3,119.37
5321000597-17	BASCULA ELECTRONICA	3,119.37
5321000597-18	BASCULA ELECTRONICA	3,119.37
5321000597-19	BASCULA ELECTRONICA	3,119.37
5321000597-20	BASCULA ELECTRONICA	3,119.37
5321000597-21	BASCULA ELECTRONICA	3,119.37
5321000597-22	BASCULA ELECTRONICA	3,119.37
5321000597-23	BASCULA ELECTRONICA	3,119.37
5321000597-24	BASCULA ELECTRONICA	3,119.37
5321000597-25	BASCULA ELECTRONICA	3,119.37
5321000598-1	BASCULA MECANICA	6,438.27
5321000598-2	BASCULA MECANICA	6,438.27
5321000598-3	BASCULA MECANICA	6,438.27
5321000598-4	BASCULA MECANICA	6,438.27
5321000598-5	BASCULA MECANICA	6,438.27
5321000598-6	BASCULA MECANICA	6,438.27
5321000598-7	BASCULA MECANICA	6,438.27
5321000598-8	BASCULA MECANICA	6,438.27
5321000598-9	BASCULA MECANICA	6,438.27
5321000598-10	BASCULA MECANICA	6,438.27
5321000598-11	BASCULA MECANICA	6,438.27
5321000598-12	BASCULA MECANICA	6,438.27
5321000598-13	BASCULA MECANICA	6,438.27
5321000599-1	BASCULA MECANICA DE COLUMNA	3,706.20
5321000599-2	BASCULA MECANICA DE COLUMNA	3,706.20
5321000599-3	BASCULA MECANICA DE COLUMNA	3,706.20
5321000599-4	BASCULA MECANICA DE COLUMNA	3,706.20
5321000599-5	BASCULA MECANICA DE COLUMNA	3,706.20
5321000599-6	BASCULA MECANICA DE COLUMNA	3,706.20
5321000599-7	BASCULA MECANICA DE COLUMNA	3,706.20
5321000599-8	BASCULA MECANICA DE COLUMNA	3,706.20
5321000599-9	BASCULA MECANICA DE COLUMNA	3,706.20
5321000599-10	BASCULA MECANICA DE COLUMNA	3,706.20
5321000599-11	BASCULA MECANICA DE COLUMNA	3,706.20
5321000599-12	BASCULA MECANICA DE COLUMNA	3,706.20
5321000599-13	BASCULA MECANICA DE COLUMNA	3,706.20
5321000599-14	BASCULA MECANICA DE COLUMNA	3,706.20
5321000599-15	BASCULA MECANICA DE COLUMNA	3,706.20

Cuenta Pública 2011
Relación de Bienes Muebles que Componen el Patrimonio
(Pesos)

Código	Descripción del Bien Mueble	Valor en Libros
5321000599-16	BASCULA MECANICA DE COLUMNA	3,706.20
5321000599-17	BASCULA MECANICA DE COLUMNA	3,706.20
5321000599-18	BASCULA MECANICA DE COLUMNA	3,706.20
5321000599-19	BASCULA MECANICA DE COLUMNA	3,706.20
5321000599-20	BASCULA MECANICA DE COLUMNA	3,706.20
5321000599-21	BASCULA MECANICA DE COLUMNA	3,706.20
5321000599-22	BASCULA MECANICA DE COLUMNA	3,706.20
5321000599-23	BASCULA MECANICA DE COLUMNA	3,706.20
5321000633-1	BASCULA PEDIATRICA ELECTRONICA 20 KG	5,020.71
5321000633-2	BASCULA PEDIATRICA ELECTRONICA 20 KG	5,020.71
5321000623-1	BASCULA PESA SILLA DE RUEDA	11,954.72
5321000606-1	BAUMANOMETRO	15,411.76
5321000022-80	BAUMANOMETRO	1,076.48
5321000022-81	BAUMANOMETRO	1,076.48
5321000022-82	BAUMANOMETRO	1,076.48
5321000022-83	BAUMANOMETRO	1,076.48
5321000022-1	BAUMANOMETRO	1,076.48
5321000022-2	BAUMANOMETRO	1,076.48
5321000022-3	BAUMANOMETRO	1,076.48
5321000022-4	BAUMANOMETRO	1,076.48
5321000022-5	BAUMANOMETRO	1,076.48
5321000022-6	BAUMANOMETRO	1,076.48
5321000022-7	BAUMANOMETRO	1,076.48
5321000022-8	BAUMANOMETRO	1,076.48
5321000022-9	BAUMANOMETRO	1,076.48
5321000022-10	BAUMANOMETRO	1,076.48
5321000022-11	BAUMANOMETRO	1,076.48
5321000022-12	BAUMANOMETRO	1,076.48
5321000022-13	BAUMANOMETRO	1,076.48
5321000022-14	BAUMANOMETRO	1,076.48
5321000022-15	BAUMANOMETRO	1,076.48
5321000022-16	BAUMANOMETRO	1,076.48
5321000022-17	BAUMANOMETRO	1,076.48
5321000022-18	BAUMANOMETRO	1,076.48
5321000022-19	BAUMANOMETRO	1,076.48
5321000022-20	BAUMANOMETRO	1,076.48
5321000022-21	BAUMANOMETRO	1,076.48
5321000022-22	BAUMANOMETRO	1,076.48
5321000022-23	BAUMANOMETRO	1,076.48

AS

**Relación de Bienes Muebles que Componen el Patrimonio
(Pesos)**

Código	Descripción del Bien Mueble	Valor en Libros
5321000022-24	BAUMANÓMETRO	1,076.48
5321000022-25	BAUMANÓMETRO	1,076.48
5321000022-26	BAUMANÓMETRO	1,076.48
5321000022-27	BAUMANÓMETRO	1,076.48
5321000022-28	BAUMANÓMETRO	1,076.48
5321000022-29	BAUMANÓMETRO	1,076.48
5321000022-30	BAUMANÓMETRO	1,076.48
5321000022-31	BAUMANÓMETRO	1,076.48
5321000022-32	BAUMANÓMETRO	1,076.48
5321000022-33	BAUMANÓMETRO	1,076.48
5321000022-34	BAUMANÓMETRO	1,076.48
5321000022-35	BAUMANÓMETRO	1,076.48
5321000022-36	BAUMANÓMETRO	1,076.48
5321000022-37	BAUMANÓMETRO	1,076.48
5321000022-38	BAUMANÓMETRO	1,076.48
5321000022-39	BAUMANÓMETRO	1,076.48
5321000022-40	BAUMANÓMETRO	1,076.48
5321000022-41	BAUMANÓMETRO	1,076.48
5321000022-42	BAUMANÓMETRO	1,076.48
5321000022-43	BAUMANÓMETRO	1,076.48
5321000022-44	BAUMANÓMETRO	1,076.48
5321000022-45	BAUMANÓMETRO	1,076.48
5321000022-46	BAUMANÓMETRO	1,076.48
5321000022-47	BAUMANÓMETRO	1,076.48
5321000022-48	BAUMANÓMETRO	1,076.48
5321000022-49	BAUMANÓMETRO	1,076.48
5321000022-50	BAUMANÓMETRO	1,076.48
5321000022-51	BAUMANÓMETRO	1,076.48
5321000022-52	BAUMANÓMETRO	1,076.48
5321000022-53	BAUMANÓMETRO	1,076.48
5321000022-54	BAUMANÓMETRO	1,076.48
5321000022-55	BAUMANÓMETRO	1,076.48
5321000022-56	BAUMANÓMETRO	1,076.48
5321000022-57	BAUMANÓMETRO	1,076.48
5321000022-58	BAUMANÓMETRO	1,076.48
5321000022-59	BAUMANÓMETRO	1,076.48
5321000022-60	BAUMANÓMETRO	1,076.48
5321000022-61	BAUMANÓMETRO	1,076.48
5321000022-62	BAUMANÓMETRO	1,076.48

Handwritten signature or initials in the bottom right corner.

**Relación de Bienes Muebles que Componen el Patrimonio
(Pesos)**

Código	Descripción del Bien Mueble	Valor en Libros
5321000022-63	BAUMANÓMETRO	1,076.48
5321000022-64	BAUMANÓMETRO	1,076.48
5321000022-65	BAUMANÓMETRO	1,076.48
5321000022-66	BAUMANÓMETRO	1,076.48
5321000022-67	BAUMANÓMETRO	1,076.48
5321000022-68	BAUMANÓMETRO	1,076.48
5321000022-69	BAUMANÓMETRO	1,076.48
5321000022-70	BAUMANÓMETRO	1,076.48
5321000022-71	BAUMANÓMETRO	1,076.48
5321000022-72	BAUMANÓMETRO	406.00
5321000022-73	BAUMANÓMETRO	406.00
5321000022-74	BAUMANÓMETRO	406.00
5321000022-75	BAUMANÓMETRO	406.00
5321000022-76	BAUMANÓMETRO	406.00
5321000022-77	BAUMANÓMETRO	406.00
5321000022-78	BAUMANÓMETRO	406.00
5321000022-79	BAUMANÓMETRO	406.00
5321000612-1	BAUMANOMETRO ANTEROIDE DURASHOCK	1,389.98
5321000612-2	BAUMANOMETRO ANTEROIDE DURASHOCK	1,389.98
5321000612-3	BAUMANOMETRO ANTEROIDE DURASHOCK	1,389.98
5321000612-4	BAUMANOMETRO ANTEROIDE DURASHOCK	1,389.98
5321000612-5	BAUMANOMETRO ANTEROIDE DURASHOCK	1,389.98
5321000612-6	BAUMANOMETRO ANTEROIDE DURASHOCK	1,389.98
5321000612-7	BAUMANOMETRO ANTEROIDE DURASHOCK	1,389.98
5321000612-8	BAUMANOMETRO ANTEROIDE DURASHOCK	1,389.98
5321000612-9	BAUMANOMETRO ANTEROIDE DURASHOCK	10,557.62
5321000613-1	BRAZALETE FLEXIPOINT NO 9 Y 8 (NIÑO)	629.98
5321000613-2	BRAZALETE FLEXIPOINT NO 9 Y 8 (NIÑO)	629.98
5321000613-3	BRAZALETE FLEXIPOINT NO 9 Y 8 (NIÑO)	629.98
5321000613-4	BRAZALETE FLEXIPOINT NO 9 Y 8 (NIÑO)	629.98
5321000613-5	BRAZALETE FLEXIPOINT NO 9 Y 8 (NIÑO)	629.98
5321000613-6	BRAZALETE FLEXIPOINT NO 9 Y 8 (NIÑO)	629.98
5321000613-7	BRAZALETE FLEXIPOINT NO 9 Y 8 (NIÑO)	629.98
5321000613-8	BRAZALETE FLEXIPOINT NO 9 Y 8 (NIÑO)	629.98
5321000613-9	BRAZALETE FLEXIPOINT NO 9 Y 8 (NIÑO)	604.99
5321000613-10	BRAZALETE FLEXIPOINT NO 9 Y 8 (NIÑO)	604.99
5321000613-11	BRAZALETE FLEXIPOINT NO 9 Y 8 (NIÑO)	604.99
5321000613-12	BRAZALETE FLEXIPOINT NO 9 Y 8 (NIÑO)	604.99
5321000613-13	BRAZALETE FLEXIPOINT NO 9 Y 8 (NIÑO)	604.99

**Relación de Bienes Muebles que Componen el Patrimonio
(Pesos)**

Código	Descripción del Bien Mueble	Valor en Libros
5321000613-14	BRAZALETE FLEXIPOINT NO 9 Y 8 (NIÑO)	604.99
5321000613-15	BRAZALETE FLEXIPOINT NO 9 Y 8 (NIÑO)	604.99
5321000631-1	BUCK MARTILLO PARA REFLEJOS COLOR ROSA(CONTIENE 10 PZAS)	1,356.03
5321000631-2	BUCK MARTILLO PARA REFLEJOS COLOR ROSA(CONTIENE 10 PZAS)	1,356.03
5321000617-1	CINTA EFALICA PARA USO PEDRIATICO	1,634.24
5321000617-2	CINTA EFALICA PARA USO PEDRIATICO	1,634.24
5321000617-3	CINTA EFALICA PARA USO PEDRIATICO	1,634.24
5321000617-4	CINTA EFALICA PARA USO PEDRIATICO	1,634.24
5321000617-5	CINTA EFALICA PARA USO PEDRIATICO	1,634.24
5321000617-6	CINTA EFALICA PARA USO PEDRIATICO	1,634.24
5321000617-7	CINTA EFALICA PARA USO PEDRIATICO	1,634.24
5321000617-8	CINTA EFALICA PARA USO PEDRIATICO	1,634.24
5321000617-9	CINTA EFALICA PARA USO PEDRIATICO	1,634.24
5321000617-10	CINTA EFALICA PARA USO PEDRIATICO	1,634.24
5321000617-11	CINTA EFALICA PARA USO PEDRIATICO	1,634.24
5321000617-12	CINTA EFALICA PARA USO PEDRIATICO	1,634.24
5321000617-13	CINTA EFALICA PARA USO PEDRIATICO	1,634.24
5321000617-14	CINTA EFALICA PARA USO PEDRIATICO	1,634.24
5321000617-15	CINTA EFALICA PARA USO PEDRIATICO	1,634.24
5321000617-16	CINTA EFALICA PARA USO PEDRIATICO	1,634.24
5321000617-17	CINTA EFALICA PARA USO PEDRIATICO	1,634.24
5321000617-18	CINTA EFALICA PARA USO PEDRIATICO	1,634.24
5321000617-19	CINTA EFALICA PARA USO PEDRIATICO	1,634.24
5321000617-20	CINTA EFALICA PARA USO PEDRIATICO	1,634.24
5321000618-1	CINTA PARA MEDIR LA CIRCUNFERENCIA(149 PZA)	39,502.58
5321000609-1	COMBOCORMAT PLUS	39,875.00
5321000610-1	CUCHARILLA DE CERUMEN CURVA	232.00
5321000610-2	CUCHARILLA DE CERUMEN CURVA	232.00
5321000608-1	DOOPLER FETAL PORTATIL	2,262.00
5321000583-1	DOPPLER FETAL PANTALLA LCD	1,300.00
5321000605-1	EQUIPO CIRUGIA MENOR	719.20
5321000582-1	EQUIPO CON SISTEMA P/LECTURA DE SpHb, RRA, SpO2, PR, IP	122,074.07
5321000636-1	EQUIPO DIAGNOSTICO LED DE 6 LUMENES BLANCO	6,676.76
5321000636-2	EQUIPO DIAGNOSTICO LED DE 6 LUMENES BLANCO	6,676.76
5321000636-3	EQUIPO DIAGNOSTICO LED DE 6 LUMENES BLANCO	6,676.76
5321000176-1	ESPEJO VAGINAL	392.08
5321000176-2	ESPEJO VAGINAL	392.08
5321000176-3	ESPEJO VAGINAL	392.08
5321000176-4	ESPEJO VAGINAL	392.08

**Relación de Bienes Muebles que Componen el Patrimonio
(Pesos)**

Código	Descripción del Bien Mueble	Valor en Libros
5321000176-5	ESPEJO VAGINAL	392.08
5321000176-6	ESPEJO VAGINAL	392.08
5321000176-7	ESPEJO VAGINAL	392.08
5321000176-8	ESPEJO VAGINAL	392.08
5321000176-9	ESPEJO VAGINAL	392.08
5321000176-10	ESPEJO VAGINAL	392.08
5321000176-11	ESPEJO VAGINAL	392.08
5321000176-12	ESPEJO VAGINAL	392.08
5321000176-13	ESPEJO VAGINAL	392.08
5321000176-14	ESPEJO VAGINAL	392.08
5321000176-15	ESPEJO VAGINAL	392.08
5321000176-16	ESPEJO VAGINAL	392.08
5321000176-17	ESPEJO VAGINAL	392.08
5321000176-18	ESPEJO VAGINAL	425.72
5321000176-19	ESPEJO VAGINAL	425.72
5321000176-20	ESPEJO VAGINAL	425.72
5321000176-21	ESPEJO VAGINAL	425.72
5321000176-22	ESPEJO VAGINAL	425.72
5321000176-23	ESPEJO VAGINAL	425.72
5321000176-24	ESPEJO VAGINAL	425.72
5321000176-25	ESPEJO VAGINAL	425.72
5321000176-26	ESPEJO VAGINAL	425.72
5321000176-27	ESPEJO VAGINAL	425.72
5321000176-28	ESPEJO VAGINAL	425.72
5321000176-29	ESPEJO VAGINAL	425.72
5321000176-30	ESPEJO VAGINAL	425.72
5321000176-31	ESPEJO VAGINAL	425.72
5321000176-32	ESPEJO VAGINAL	425.72
5321000176-33	ESPEJO VAGINAL	425.72
5321000176-34	ESPEJO VAGINAL	425.72
5321000176-35	ESPEJO VAGINAL	425.72
5321000176-36	ESPEJO VAGINAL	425.72
5321000176-37	ESPEJO VAGINAL	425.72
5321000176-38	ESPEJO VAGINAL	425.72
5321000176-39	ESPEJO VAGINAL	425.72
5321000176-40	ESPEJO VAGINAL	425.72
5321000176-41	ESPEJO VAGINAL	425.72
5321000176-42	ESPEJO VAGINAL	425.72
5321000176-43	ESPEJO VAGINAL	425.72

**Relación de Bienes Muebles que Componen el Patrimonio
(Pesos)**

Código	Descripción del Bien Mueble	Valor en Libros
5321000176-44	ESPEJO VAGINAL	425.72
5321000176-45	ESPEJO VAGINAL	425.72
5321000176-46	ESPEJO VAGINAL	425.72
5321000176-47	ESPEJO VAGINAL	425.72
5321000176-48	ESPEJO VAGINAL	425.72
5321000176-49	ESPEJO VAGINAL	425.72
5321000176-50	ESPEJO VAGINAL	425.72
5321000176-51	ESPEJO VAGINAL	439.64
5321000176-52	ESPEJO VAGINAL	439.64
5321000176-53	ESPEJO VAGINAL	439.64
5321000176-54	ESPEJO VAGINAL	439.64
5321000176-55	ESPEJO VAGINAL	439.64
5321000176-56	ESPEJO VAGINAL	439.64
5321000176-57	ESPEJO VAGINAL	439.64
5321000176-58	ESPEJO VAGINAL	439.64
5321000176-59	ESPEJO VAGINAL	439.64
5321000176-60	ESPEJO VAGINAL	439.64
5321000176-61	ESPEJO VAGINAL	439.64
5321000176-62	ESPEJO VAGINAL	439.64
5321000176-63	ESPEJO VAGINAL	439.64
5321000176-64	ESPEJO VAGINAL	439.64
5321000176-65	ESPEJO VAGINAL	439.64
5321000176-66	ESPEJO VAGINAL	439.64
5321000176-67	ESPEJO VAGINAL	439.64
5321000176-68	ESPEJO VAGINAL	439.64
5321000176-69	ESPEJO VAGINAL	439.64
5321000176-70	ESPEJO VAGINAL	439.64
5321000587-1	ESTETOSCOPIO	121.80
5321000587-2	ESTETOSCOPIO	121.80
5321000587-3	ESTETOSCOPIO	121.80
5321000587-4	ESTETOSCOPIO	121.80
5321000587-5	ESTETOSCOPIO	121.80
5321000587-6	ESTETOSCOPIO	121.80
5321000587-7	ESTETOSCOPIO	687.50
5321000587-8	ESTETOSCOPIO	687.50
5321000587-9	ESTETOSCOPIO	687.50
5321000587-10	ESTETOSCOPIO	687.50
5321000587-11	ESTETOSCOPIO	687.50
5321000587-12	ESTETOSCOPIO	687.50

CUENTA GENERAL
Relación de Bienes Muebles que Componen el Patrimonio
(Pesos)

Código	Descripción del Bien Mueble	Valor en Libros
5321000587-13	ESTETOSCOPIO	687.50
5321000587-14	ESTETOSCOPIO	687.50
5321000587-15	ESTETOSCOPIO	687.50
5321000587-16	ESTETOSCOPIO	687.50
5321000587-17	ESTETOSCOPIO	687.50
5321000587-18	ESTETOSCOPIO	687.50
5321000587-19	ESTETOSCOPIO	687.50
5321000587-20	ESTETOSCOPIO	687.50
5321000587-21	ESTETOSCOPIO	687.50
5321000587-22	ESTETOSCOPIO	637.77
5321000587-23	ESTETOSCOPIO	637.77
5321000587-24	ESTETOSCOPIO	637.77
5321000630-1	ESTETOSCOPIO DOBLE CAMPANA DELUXEFV6(20 pzas)	7,130.29
5321000600-33	ESTUCHE DE DIAGNOSTICO	4,442.38
5321000600-34	ESTUCHE DE DIAGNOSTICO	4,442.38
5321000600-35	ESTUCHE DE DIAGNOSTICO	4,442.38
5321000600-36	ESTUCHE DE DIAGNOSTICO	4,442.38
5321000600-37	ESTUCHE DE DIAGNOSTICO	4,442.38
5321000600-38	ESTUCHE DE DIAGNOSTICO	4,442.38
5321000600-39	ESTUCHE DE DIAGNOSTICO	4,442.38
5321000600-40	ESTUCHE DE DIAGNOSTICO	4,442.38
5321000600-41	ESTUCHE DE DIAGNOSTICO	4,442.38
5321000600-42	ESTUCHE DE DIAGNOSTICO	4,442.38
5321000600-43	ESTUCHE DE DIAGNOSTICO	4,442.38
5321000600-44	ESTUCHE DE DIAGNOSTICO	4,442.38
5321000600-45	ESTUCHE DE DIAGNOSTICO	4,442.38
5321000600-46	ESTUCHE DE DIAGNOSTICO	4,442.38
5321000600-47	ESTUCHE DE DIAGNOSTICO	4,442.38
5321000600-31	ESTUCHE DE DIAGNOSTICO	3,709.55
5321000600-32	ESTUCHE DE DIAGNOSTICO	3,709.55
5321000600-16	ESTUCHE DE DIAGNOSTICO	3,799.00
5321000600-17	ESTUCHE DE DIAGNOSTICO	3,799.00
5321000600-18	ESTUCHE DE DIAGNOSTICO	3,799.00
5321000600-19	ESTUCHE DE DIAGNOSTICO	3,799.00
5321000600-20	ESTUCHE DE DIAGNOSTICO	3,799.00
5321000600-21	ESTUCHE DE DIAGNOSTICO	3,799.00
5321000600-22	ESTUCHE DE DIAGNOSTICO	3,799.00
5321000600-23	ESTUCHE DE DIAGNOSTICO	3,799.00
5321000600-24	ESTUCHE DE DIAGNOSTICO	3,799.00

Relación de Bienes Muebles que Componen el Patrimonio
(Pesos)

Código	Descripción del Bien Mueble	Valor en Libros
5321000600-25	ESTUCHE DE DIAGNOSTICO	3,799.00
5321000600-26	ESTUCHE DE DIAGNOSTICO	3,799.00
5321000600-27	ESTUCHE DE DIAGNOSTICO	3,799.00
5321000600-28	ESTUCHE DE DIAGNOSTICO	3,799.00
5321000600-29	ESTUCHE DE DIAGNOSTICO	3,799.00
5321000600-30	ESTUCHE DE DIAGNOSTICO	3,799.00
5321000600-1	ESTUCHE DE DIAGNOSTICO	3,799.00
5321000600-2	ESTUCHE DE DIAGNOSTICO	3,799.00
5321000600-3	ESTUCHE DE DIAGNOSTICO	3,799.00
5321000600-4	ESTUCHE DE DIAGNOSTICO	3,799.00
5321000600-5	ESTUCHE DE DIAGNOSTICO	3,799.00
5321000600-6	ESTUCHE DE DIAGNOSTICO	3,799.00
5321000600-7	ESTUCHE DE DIAGNOSTICO	3,799.00
5321000600-8	ESTUCHE DE DIAGNOSTICO	3,799.00
5321000600-9	ESTUCHE DE DIAGNOSTICO	3,799.00
5321000600-10	ESTUCHE DE DIAGNOSTICO	3,799.00
5321000600-11	ESTUCHE DE DIAGNOSTICO	3,799.00
5321000600-12	ESTUCHE DE DIAGNOSTICO	3,799.00
5321000600-13	ESTUCHE DE DIAGNOSTICO	3,799.00
5321000600-14	ESTUCHE DE DIAGNOSTICO	3,799.00
5321000600-15	ESTUCHE DE DIAGNOSTICO	3,799.00
5321000593-1	ESTUCHE DE DIAGNOSTICO RIESTER	24,070.00
5321000593-2	ESTUCHE DE DIAGNOSTICO RIESTER	4,814.00
5321000593-3	ESTUCHE DE DIAGNOSTICO RIESTER	4,814.00
5321000593-4	ESTUCHE DE DIAGNOSTICO RIESTER	4,814.00
5321000593-5	ESTUCHE DE DIAGNOSTICO RIESTER	4,814.00
5321000593-6	ESTUCHE DE DIAGNOSTICO RIESTER	4,814.00
5321000584-48	ESTUCHE DE DISECCIÓN	502.28
5321000584-49	ESTUCHE DE DISECCIÓN	502.28
5321000584-50	ESTUCHE DE DISECCIÓN	502.28
5321000584-1	ESTUCHE DE DISECCIÓN	502.28
5321000584-2	ESTUCHE DE DISECCIÓN	502.28
5321000584-3	ESTUCHE DE DISECCIÓN	502.28
5321000584-4	ESTUCHE DE DISECCIÓN	502.28
5321000584-5	ESTUCHE DE DISECCIÓN	502.28
5321000584-6	ESTUCHE DE DISECCIÓN	502.28
5321000584-7	ESTUCHE DE DISECCIÓN	502.28
5321000584-8	ESTUCHE DE DISECCIÓN	502.28
5321000584-9	ESTUCHE DE DISECCIÓN	502.28

**Relación de Bienes Muebles que Componen el Patrimonio
(Pesos)**

Código	Descripción del Bien Mueble	Valor en Libros
5321000584-10	ESTUCHE DE DISECCIÓN	502.28
5321000584-11	ESTUCHE DE DISECCIÓN	502.28
5321000584-12	ESTUCHE DE DISECCIÓN	502.28
5321000584-13	ESTUCHE DE DISECCIÓN	502.28
5321000584-14	ESTUCHE DE DISECCIÓN	502.28
5321000584-15	ESTUCHE DE DISECCIÓN	502.28
5321000584-16	ESTUCHE DE DISECCIÓN	502.28
5321000584-17	ESTUCHE DE DISECCIÓN	502.28
5321000584-18	ESTUCHE DE DISECCIÓN	502.28
5321000584-19	ESTUCHE DE DISECCIÓN	502.28
5321000584-20	ESTUCHE DE DISECCIÓN	502.28
5321000584-21	ESTUCHE DE DISECCIÓN	502.28
5321000584-22	ESTUCHE DE DISECCIÓN	502.28
5321000584-23	ESTUCHE DE DISECCIÓN	502.28
5321000584-24	ESTUCHE DE DISECCIÓN	502.28
5321000584-25	ESTUCHE DE DISECCIÓN	502.28
5321000584-26	ESTUCHE DE DISECCIÓN	502.28
5321000584-27	ESTUCHE DE DISECCIÓN	502.28
5321000584-28	ESTUCHE DE DISECCIÓN	502.28
5321000584-29	ESTUCHE DE DISECCIÓN	502.28
5321000584-30	ESTUCHE DE DISECCIÓN	502.28
5321000584-31	ESTUCHE DE DISECCIÓN	502.28
5321000584-32	ESTUCHE DE DISECCIÓN	502.28
5321000584-33	ESTUCHE DE DISECCIÓN	502.28
5321000584-34	ESTUCHE DE DISECCIÓN	502.28
5321000584-35	ESTUCHE DE DISECCIÓN	502.28
5321000584-36	ESTUCHE DE DISECCIÓN	502.28
5321000584-37	ESTUCHE DE DISECCIÓN	502.28
5321000584-38	ESTUCHE DE DISECCIÓN	502.28
5321000584-39	ESTUCHE DE DISECCIÓN	502.28
5321000584-40	ESTUCHE DE DISECCIÓN	502.28
5321000584-41	ESTUCHE DE DISECCIÓN	502.28
5321000584-42	ESTUCHE DE DISECCIÓN	502.28
5321000584-43	ESTUCHE DE DISECCIÓN	502.28
5321000584-44	ESTUCHE DE DISECCIÓN	502.28
5321000584-45	ESTUCHE DE DISECCIÓN	502.28
5321000584-46	ESTUCHE DE DISECCIÓN	502.28
5321000584-47	ESTUCHE DE DISECCIÓN	502.28
5321000632-1	ESTUCHE DE DISECCION CON 10 PIEZAS	5,046.23

**Relación de Bienes Muebles que Componen el Patrimonio
(Pesos)**

Código	Descripción del Bien Mueble	Valor en Libros
5321000184-1	ESTUCHE DIAGNÓSTICO (JGO. DE)	4,999.99
5321000607-1	EETESTOSCOPIO	3,422.00
5321000629-1	EETESTOSCOPIO LITTMANN	2,484.24
5321000629-2	EETESTOSCOPIO LITTMANN	2,484.24
5321000629-3	EETESTOSCOPIO LITTMANN	2,484.24
5321000629-4	EETESTOSCOPIO LITTMANN	2,484.24
5321000619-1	INFANTOMETRO PORTATIL 10-99 CM	2,410.10
5321000619-2	INFANTOMETRO PORTATIL 10-99 CM	2,410.10
5321000619-3	INFANTOMETRO PORTATIL 10-99 CM	2,410.10
5321000619-4	INFANTOMETRO PORTATIL 10-99 CM	2,410.10
5321000619-5	INFANTOMETRO PORTATIL 10-99 CM	2,410.10
5321000619-6	INFANTOMETRO PORTATIL 10-99 CM	2,410.10
5321000619-7	INFANTOMETRO PORTATIL 10-99 CM	2,410.10
5321000619-8	INFANTOMETRO PORTATIL 10-99 CM	2,410.10
5321000619-9	INFANTOMETRO PORTATIL 10-99 CM	2,410.10
5321000619-10	INFANTOMETRO PORTATIL 10-99 CM	2,410.10
5321000590-1	LAMPARA	2,345.03
5321000614-1	LAMPARA DE BOLSILLO TIPO PLUMA	999.99
5321000614-2	LAMPARA DE BOLSILLO TIPO PLUMA	999.99
5321000614-3	LAMPARA DE BOLSILLO TIPO PLUMA	999.99
5321000614-4	LAMPARA DE BOLSILLO TIPO PLUMA	999.99
5321000614-5	LAMPARA DE BOLSILLO TIPO PLUMA	999.99
5321000592-1	LAMPARA DE EXAMINACION CON SISTEMA LEDENPEDESTAL	16,240.00
5321000592-2	LAMPARA DE EXAMINACION CON SISTEMA LEDENPEDESTAL	16,240.00
5321000592-3	LAMPARA DE EXAMINACION CON SISTEMA LEDENPEDESTAL	16,240.00
5321000592-4	LAMPARA DE EXAMINACION CON SISTEMA LEDENPEDESTAL	16,240.00
5321000622-1	MALETA DE TRANSPORTES PARA BASCULA	3,149.66
5321000622-2	MALETA DE TRANSPORTES PARA BASCULA	3,149.66
5321000622-3	MALETA DE TRANSPORTES PARA BASCULA	3,149.66
5321000622-4	MALETA DE TRANSPORTES PARA BASCULA	3,149.66
5321000246-1	MARTILLO REFLEJOS	98.60
5321000246-2	MARTILLO REFLEJOS	98.60
5321000588-1	NEBULIZADOR	928.00
5321000588-2	NEBULIZADOR	928.00
5321000588-3	NEBULIZADOR	928.00
5321000588-4	NEBULIZADOR	928.00
5321000588-5	NEBULIZADOR	928.00
5321000588-6	NEBULIZADOR	928.00
5321000588-7	NEBULIZADOR	928.00

Relación de Bienes Muebles que Componen el Patrimonio
(Pesos)

Código	Descripción del Bien Mueble	Valor en Libros
5321000588-8	NEBULIZADOR	928.00
5321000588-9	NEBULIZADOR	928.00
5321000588-10	NEBULIZADOR	928.00
5321000591-2	NEGATOSCOPIO PLANO 2 PLACAS LED PARAMAMOGRAFIA	11,194.00
5321000591-3	NEGATOSCOPIO PLANO 2 PLACAS LED PARAMAMOGRAFIA	11,194.00
5321000591-4	NEGATOSCOPIO PLANO 2 PLACAS LED PARAMAMOGRAFIA	11,194.00
5321000591-1	NEGATOSCOPIO PLANO 2 PLACAS LED PARAMAMOGRAFIA	11,194.00
5321000611-1	OTOSCOPIO MACROVIEW DIGITAL	32,339.99
5321000611-2	OTOSCOPIO MACROVIEW DIGITAL	32,339.99
5321000595-1	PIEZA DE BAJA VELOCIDAD ANELSAM	2,500.00
5321000595-2	PIEZA DE BAJA VELOCIDAD ANELSAM	2,500.00
5321000595-3	PIEZA DE BAJA VELOCIDAD ANELSAM	2,500.00
5321000594-1	PIEZA DE MANO W H 2 ENTRADAS	2,689.99
5321000594-2	PIEZA DE MANO W H 2 ENTRADAS	2,689.99
5321000594-3	PIEZA DE MANO W H 2 ENTRADAS	2,689.99
5321000628-1	RINOSCOPIO TIPO VIENNA	691.55
5321000586-1	RIÑON	290.00
5321000586-2	RIÑON	290.00
5321000586-3	RIÑON	290.00
5321000586-4	RIÑON	290.00
5321000625-1	SILLA DE RUEDAS INFANTIL	2,371.30
5321000625-2	SILLA DE RUEDAS INFANTIL	2,371.30
5321000589-1	TALLIMETRO	1,105.41
5321000589-2	TALLIMETRO	1,105.41
5321000589-3	TALLIMETRO	1,105.41
5321000589-4	TALLIMETRO	1,105.41
5321000589-5	TALLIMETRO	1,105.41
5321000589-6	TALLIMETRO	1,105.41
5321000589-7	TALLIMETRO	1,105.41
5321000589-8	TALLIMETRO	1,105.41
5321000589-9	TALLIMETRO	1,105.41
5321000589-10	TALLIMETRO	1,105.41
5321000589-11	TALLIMETRO	1,105.41
5321000589-12	TALLIMETRO	1,105.41
5321000589-13	TALLIMETRO	1,105.41
5321000616-1	TALLIMETRO PORTATIL ADULTO INFANTIL	3,812.86
5321000616-2	TALLIMETRO PORTATIL ADULTO INFANTIL	3,812.86
5321000616-3	TALLIMETRO PORTATIL ADULTO INFANTIL	3,812.86
5321000616-4	TALLIMETRO PORTATIL ADULTO INFANTIL	3,812.86


**Relación de Bienes Muebles que Componen el Patrimonio
(Pesos)**


Código	Descripción del Bien Mueble	Valor en Libros
5321000616-5	TALLIMETRO PORTATIL ADULTO INFANTIL	3,812.86
5321000616-6	TALLIMETRO PORTATIL ADULTO INFANTIL	3,812.86
5321000626-1	TERMOMETRO DIGITAL INFANTIL DE OSO	835.54
5321000626-2	TERMOMETRO DIGITAL INFANTIL DE OSO	835.54
5321000627-1	TERMOMETRO DIGITAL INFRARROJO	621.67
5321000627-2	TERMOMETRO DIGITAL INFRARROJO	621.67
5321000627-3	TERMOMETRO DIGITAL INFRARROJO	621.67
5321000627-4	TERMOMETRO DIGITAL INFRARROJO	621.67
5321000627-5	TERMOMETRO DIGITAL INFRARROJO	2,738.06
5321000585-1	TORUNDERO	208.80
5321000585-2	TORUNDERO	208.80
5321000585-3	TORUNDERO	208.80
5321000585-4	TORUNDERO	208.80
5411000002-1	AUTOMOVILES	216,599.99
5411000002-2	AUTOMOVILES	301,800.00
5621000015-1	CALDERAS DE TUBOS DE AGUA DE CALEFACCIÓN	278,748.00
5621000305-2	COMPRESOR DE ACEITE 48 LTS	3,480.00
5621000305-1	COMPRESOR DE ACEITE 48 LTS	3,480.00
5621000304-1	COMPRESOR LIBRE DE ACEITE 72 LTS	8,784.99
5651000001-1	ADAPTADOR ONDA CORTA	4,060.00
5651000105-1	SUMINISTROS DE RADIOS TALKIE WALKIE DE 2 VIAS MODELO LXT610VP3	2,313.04
5651000105-2	SUMINISTROS DE RADIOS TALKIE WALKIE DE 2 VIAS MODELO LXT610VP3	2,313.04
5651000105-3	SUMINISTROS DE RADIOS TALKIE WALKIE DE 2 VIAS MODELO LXT610VP3	2,313.04
5651000105-4	SUMINISTROS DE RADIOS TALKIE WALKIE DE 2 VIAS MODELO LXT610VP3	2,313.04
5651000105-5	SUMINISTROS DE RADIOS TALKIE WALKIE DE 2 VIAS MODELO LXT610VP3	2,313.04
5651000105-6	SUMINISTROS DE RADIOS TALKIE WALKIE DE 2 VIAS MODELO LXT610VP3	2,313.04
5651000105-7	SUMINISTROS DE RADIOS TALKIE WALKIE DE 2 VIAS MODELO LXT610VP3	2,313.04
5651000105-8	SUMINISTROS DE RADIOS TALKIE WALKIE DE 2 VIAS MODELO LXT610VP3	2,313.04
5651000104-1	TELEFONO INALAMBRICO	876.38
5651000104-2	TELEFONO INALAMBRICO	876.38
5651000104-3	TELEFONO INALAMBRICO	876.38
5651000104-4	TELEFONO INALAMBRICO	2,587.06
5661000115-1	DISPOSITIVO PARA LOCALIZADOR DE VENA ACCUVEIN MARCA BD	145,696.00
5911000003-1	FORTIGATE-2008 UTM BUNDLE /FC-10-00202-950-02-12(24X7) FORTICARE PLUS NGFW	49,000.00
5911000001-1	LICENCIA SAACG.net	10,000.00
5911000002-1	UTM BUNDIE (8X5 FORTICARE PLUS NGFW AV WEB FORTIGARE 200B	65,690.80
5971000002-1	RENOVACION DE LICENCIAMIENTO POR 1 AÑO ENPOINT PROTECCION STANDAR PARA 150 ESTACIONES	30,009.20

Relación de Bienes Muebles que Componen el Patrimonio
(Pesos)

AUTORIZO

DR. FRANCISCO D. BARREDA PUGA
DIR GRAL DEL REPSS EN CAMPECHE


REVISO

C.P. CARLOS A. CANTUN CAAMAL
DIR FINANCIAMIENTO DEL REPSS EN CAMP

Vo Bo

L.F.C. JONATAN E. MONTERO GIL
SUBD ADMINISTRATIVO

CUENTA PÚBLICA 2017
Relación de Bienes Inmuebles que Componen el Patrimonio
(Pesos)

ENTE PÚBLICO: REGIMEN ESTATAL DE PROTECCION SOCIAL EN SALUD EN CAMPECHE

Código	Descripción del Bien Inmueble	Valor en libros
1	EL ENTE NO CUENTA CON BIENES INMUEBLES	0.00

AUTORIZO


DR. FRANCISCO DANIEL BARREDA
PUGA

DIR GRAL DEL REPSS EN
CAMPECHE

REVISO


C.P. CARLOS ARMANDO CANTUN
CAAMAL

DIR FINANCIAMIENTO DEL REPSS
EN CAMPECHE

Vo. Bo


L.F.C. JONATAN E. MONTERO GIL

SUBD ADMINISTRATIVO

CUENTA PÚBLICA 2017
Relación de Cuentas Bancarias productivas específicas

ENTE PÚBLICO: REGIMEN ESTATAL DE PROTECCION SOCIAL EN SALUD EN CAMPECHE


Fondo Programa o Convenio	Datos de la Cuenta	
	Institución Bancaria	Número de Cuenta
PROSPERA	BANCOMER	835105
SEGURO POPULAR	HSBC	7749
GASTOS CATASTROFICOS	BANAMEX	729305
SEGURO MEDICO SXXI	SCOTIABANK	793639
PORTACION ESTATAL	SCOTIABANK	793612

AUTORIZO

 DR. FRANCISCO D. BARREDA PUGA
 DIR GRAL DEL REPSS EN CAMPECHE

REVISO


 C.P. CARLOS A. CANTUN CAAMAL
 DIR DE FINANCIAMIENTO

Vc Bo

 L.F.C. JONATAN E. MONTERO GIL
 SUBD ADMINISTRATIVO

CUENTA PÚBLICA 2017
Formato del Ejercicio y Destino de Gasto Federalizado y Reintegros

ENTE PÚBLICO: REGIMEN ESTATAL DE PROTECCION SOCIAL EN SALUD EN CAMPECHE


Formato del ejercicio y destino de gasto federalizado y reintegros Anual				
Programa o Fondo	Destino de los Recursos	Ejercicio		Reintegro
		DEVENGADO	PAGADO	
REGIMEN DE SEGURO POPULAR	SECTOR SALUD	0.00	0.00	0.00

AUTORIZO


DR FRANCISCO D BARREDA PUGA
 DIR GRAL DEL REPSS EN CAMP

REVISO


CP CARLOS A CANTUN CAAMAL
 DIR DE FINANCIAMIENTO

Vo Bo.


LFC JONATAN E MONTERO GIL
 SUBDIRECTOR ADMINISTRATIVO

CUENTA PÚBLICA 2017
 Clasificación Económica de los Ingresos, de los Gastos y del Financiamiento
 Versión Analítica
 Del 1o. de enero al 31 de diciembre de 2017
 (Pesos)

ENTE PÚBLICO: REGIMEN ESTATAL DE PROTECCION SOCIAL EN SALUD EN CAMPECHE

Código	Concepto	Importe
1	INGRESOS	
1.1	INGRESOS CORRIENTES	0.00
1.1.1	Impuestos	0.00
1.1.1.1	Impuestos sobre el ingreso, las utilidades y las ganancias de capital	0.00
1.1.1.1.1	De personas físicas	0.00
1.1.1.1.2	De empresas y otras corporaciones (personas morales)	0.00
1.1.1.1.3	No clasificables	0.00
1.1.1.2	Impuestos sobre nómina y la fuerza de trabajo	0.00
1.1.1.3	Impuestos sobre la propiedad	0.00
1.1.1.4	Impuestos sobre los bienes y servicios	0.00
1.1.1.5	Impuestos sobre el comercio y las transacciones internacionales/comercio exterior	0.00
1.1.1.6	Impuestos ecológicos	0.00
1.1.1.7	Impuestos a los rendimientos petroleros	0.00
1.1.1.8	Otros impuestos	0.00
1.1.1.9	Accesorios	0.00
1.1.2	Contribuciones a la Seguridad Social	0.00
1.1.2.1	Contribuciones de los empleados	0.00
1.1.2.2	Contribuciones de los empleadores	0.00
1.1.2.3	Contribuciones de los trabajadores por cuenta propia o no empleados	0.00
1.1.2.4	Contribuciones no clasificables	0.00
1.1.3	Contribuciones de Mejoras	0.00
1.1.4	Derechos y Productos y Aprovechamientos Corrientes	0.00
1.1.4.1	Derechos no incluidos en otros conceptos	0.00
1.1.4.2	<i>Productos corrientes no incluidos en otros conceptos</i>	0.00
1.1.4.3	Aprovechamientos corrientes no incluidos en otros conceptos	0.00
1.1.5	Rentas de la Propiedad	0.00
1.1.5.1	Intereses	0.00
1.1.5.1.1	Internos	0.00
1.1.5.1.2	Externos	0.00
1.1.5.2	Dividendos y retiros de las cuasisociedades	0.00
1.1.5.3	Arrendamientos de tierras y terrenos	0.00
1.1.5.4	Otros	0.00
1.1.6	Ventas de Bienes y Servicios de Entidades del Gobierno General/Ingreso de Explotación de Entidades Empresariales	0.00
1.1.6.1	Ventas de establecimientos no de mercado	0.00
1.1.6.2	Ventas de establecimientos de mercado	0.00
1.1.6.3	Derechos administrativos	0.00
1.1.7	Subsidios y Subvenciones Recibidos por Entidades Empresariales Públicas	0.00
1.1.7.1	Subsidios y Subvenciones recibidos por entidades empresariales públicas no financieras	0.00
1.1.7.2	Subsidios y Subvenciones recibidos por entidades empresariales públicas financieras	0.00
1.1.8	Transferencias, Asignaciones y Donativos Corrientes Recibidos	0.00
1.1.8.1	Del sector privado	0.00
1.1.8.2	Del sector público	0.00
1.1.8.2.1	De la Federación	0.00
1.1.8.2.2	De Entidades Federativas	0.00
1.1.8.2.3	De Municipios	0.00
1.1.8.3	Del sector externo	0.00
1.1.8.3.1	De gobiernos extranjeros	0.00
1.1.8.3.2	De organismos internacionales	0.00
1.1.8.3.3	Del sector privado externo	0.00
1.1.9	Participaciones	0.00
1.2	INGRESOS DE CAPITAL	447,036,867.00
1.2.1	Venta (Disposición) de Activos	0.00
1.2.1.1	Venta de activos fijos	0.00
1.2.1.2	Venta de objetos de valor	0.00
1.2.1.3	Venta de activos no producidos	0.00
1.2.2	Disminución de Existencias	0.00
1.2.2.1	Materiales y suministros	0.00
1.2.2.2	Materias Primas	0.00
1.2.2.3	Trabajos en curso	0.00
1.2.2.4	Bienes terminados	0.00
1.2.2.5	Bienes para venta	0.00
1.2.2.6	Bienes en tránsito	0.00
1.2.2.7	Existencia de material de seguridad y defensa	0.00
1.2.3	Incremento de la Depreciación, Amortización, Estimaciones y Provisiones Acumuladas	0.00
1.2.3.1	Depreciación y amortización	0.00
1.2.3.2	Estimaciones por deterioro de inventarios	0.00
1.2.3.3	Otras estimaciones por pérdida o deterioro	0.00
1.2.3.4	Provisiones	0.00
1.2.4	Transferencias, Asignaciones y Donativos de Capital Recibidos	447,036,867.00
1.2.4.1	Del sector privado	0.00
1.2.4.2	Del sector público	447,036,867.00
1.2.4.2.1	De la Federación	447,036,867.00
1.2.4.2.2	De Entidades Federativas	0.00
1.2.4.2.3	De Municipios	0.00
1.2.4.3	Del sector externo	0.00
1.2.4.3.1	De gobiernos extranjeros	0.00
1.2.4.3.2	De organismos internacionales	0.00

CUENTA PÚBLICA 2017
Clasificación Económica de los Ingresos, de los Gastos y del Financiamiento
Versión Analítica
Del 1o. de enero al 31 de diciembre de 2017
(Pesos)

Código	Concepto	Importe
1.2.4.3.3	Del sector privado externo	0.00
1.2.5	Recuperación de Inversiones Financieras Realizadas con Fines De Política	0.00
1.2.5.1	Venta de Acciones y participaciones de capital adquiridas con fines de política	0.00
1.2.5.2	Valores representativos de deuda adquiridos con fines de política	0.00
1.2.5.3	Venta de obligaciones negociables adquiridas con fines de política	0.00
1.2.5.4	Recuperación de préstamos realizados con fines de política	0.00
TOTAL DE INGRESOS		447,036,867.00
2	GASTOS	
2.1	GASTOS CORRIENTES	145,690,661.00
2.1.1	Gastos de Consumo de los Entes del Gobierno General/Gastos de Explotación de las Entidades Empresariales	145,690,661.00
2.1.1.1	Remuneraciones	145,690,661.00
2.1.1.2	Compra de bienes y servicios	0.00
2.1.1.3	Variación de existencias (Disminución (+) Incremento (-))	0.00
2.1.1.4	Depreciación y amortización	0.00
2.1.1.5	Estimaciones por deterioro de inventarios	0.00
2.1.1.6	Impuestos sobre los productos, la producción y las importaciones de las entidades empresariales	0.00
2.1.2	Prestaciones de la Seguridad Social	0.00
2.1.3	Gastos de la Propiedad	0.00
2.1.3.1	Intereses	0.00
2.1.3.1.1	Intereses de la deuda interna	0.00
2.1.3.1.2	Intereses de la deuda externa	0.00
2.1.3.2	Gastos de la propiedad distintos de intereses	0.00
2.1.3.2.1	Dividendos y retiros de las cuasisociedades	0.00
2.1.3.2.2	Arrendamientos de tierras y terrenos	0.00
2.1.4	Subsidios y Subvenciones a Empresas	0.00
2.1.4.1	A entidades empresariales del sector privado	0.00
2.1.4.1.1	A entidades empresariales no financieras	0.00
2.1.4.1.2	A entidades empresariales financieras	0.00
2.1.4.2	A entidades empresariales del sector público	0.00
2.1.4.2.1	A entidades empresariales no financieras	0.00
2.1.4.2.2	A entidades empresariales financieras	0.00
2.1.5	Transferencias, Asignaciones y Donativos Corrientes Otorgados	0.00
2.1.5.1	Al sector privado	0.00
2.1.5.2	Al sector público	0.00
2.1.5.2.1	A la Federación	0.00
2.1.5.2.2	A las Entidades Federativas	0.00
2.1.5.2.3	A los Municipios	0.00
2.1.5.3	Al sector externo	0.00
2.1.5.3.1	A gobiernos extranjeros	0.00
2.1.5.3.2	A organismos internacionales	0.00
2.1.5.3.3	Al sector privado externo	0.00
2.1.6	Impuesto Sobre los Ingresos, la Riqueza y Otros a las Entidades Empresariales Públicas	0.00
2.1.7	Participaciones	0.00
2.1.8	Provisiones y Otras Estimaciones	0.00
2.1.8.1	Provisiones a corto plazo	0.00
2.1.8.2	Provisiones a largo plazo	0.00
2.1.8.3	Estimaciones por pérdida o deterioro a corto plazo	0.00
2.1.8.4	Estimaciones por pérdida o deterioro a largo plazo	0.00
2.2	GASTOS DE CAPITAL	8,753,747.00
2.2.1	Construcciones en Proceso	7,947,323.00
2.2.2	Activos Fijos (Formación bruta de capital fijo)	806,424.00
2.2.2.1	Viviendas, Edificios y Estructuras	0.00
2.2.2.1.1	Viviendas	0.00
2.2.2.1.2	Edificios no residenciales	0.00
2.2.2.1.3	Otras estructuras	0.00
2.2.2.2	Maquinaria y Equipo	806,424.00
2.2.2.2.1	Equipo de transporte	518,400.00
2.2.2.2.2	Equipo de tecnología de la información y comunicaciones	0.00
2.2.2.2.3	Otra maquinaria y equipo	288,024.00
2.2.2.3	Equipo de Defensa y Seguridad	0.00
2.2.2.4	Activos Biológicos Cultivados	0.00
2.2.2.4.1	Ganado para cría, leche, tiro, etc. que dan productos recurrentes	0.00
2.2.2.4.2	Arboles, cultivos y otras plantaciones que dan productos recurrentes	0.00
2.2.2.5	Activos Fijos Intangibles	0.00
2.2.2.5.1	Investigación y desarrollo	0.00
2.2.2.5.2	Exploración y evaluación minera	0.00
2.2.2.5.3	Programas de informática y bases de datos	0.00
2.2.2.5.4	Originales para esparcimiento, literarios o artísticos	0.00
2.2.2.5.5	Otros activos fijos intangibles	0.00
2.2.3	Incremento de Existencias	0.00
2.2.3.1	Materiales y suministros	0.00
2.2.3.2	Materias primas	0.00
2.2.3.3	Trabajos en curso	0.00
2.2.3.4	Bienes terminados	0.00
2.2.3.5	Bienes para venta	0.00
2.2.3.6	Bienes en tránsito	0.00
2.2.3.7	Existencias de materiales de seguridad y defensa	0.00
2.2.4	Objetos de Valor	0.00
2.2.4.1	Metales y piedras preciosas	0.00

CUENTA PÚBLICA 2017
Clasificación Económica de los Ingresos, de los Gastos y del Financiamiento
Versión Analítica
Del 1o. de enero al 31 de diciembre de 2017
(Pesos)

Código	Concepto	Importe
2.2.4.2	Antigüedades y otros objetos de arte	0.00
2.2.4.3	Otros objetos de valor	0.00
2.2.5	Activos no Producidos	0.00
2.2.5.1	Activos tangibles no producidos de origen natural	0.00
2.2.5.1.1	Tierras y Terrenos	0.00
2.2.5.1.2	Recursos minerales y energéticos	0.00
2.2.5.1.3	Recursos biológicos no cultivados	0.00
2.2.5.1.4	Recursos hídricos	0.00
2.2.5.1.5	Otros activos de origen natural	0.00
2.2.5.2	Activos intangibles no producidos	0.00
2.2.5.2.1	Derechos patentados	0.00
2.2.5.2.2	Arrendamientos operativos comerciales	0.00
2.2.5.2.3	Fondos de comercio adquiridos	0.00
2.2.5.2.4	Otros activos intangibles no producidos	0.00
2.2.6	Transferencias, Asignaciones y Donativos de Capital Otorgados	0.00
2.2.6.1	Al sector privado	0.00
2.2.6.2	Al sector público	0.00
2.2.6.2.1	A la Federación	0.00
2.2.6.2.2	A Entidades Federativas	0.00
2.2.6.2.3	A Municipios	0.00
2.2.6.3	Al sector externo	0.00
2.2.6.3.1	A gobiernos extranjeros	0.00
2.2.6.3.2	A organismos internacionales	0.00
2.2.6.3.3	Al sector privado externo	0.00
2.2.7	Inversión Financiera con Fines de Política Económica	0.00
2.2.7.1	Acciones y participaciones de capital	0.00
2.2.7.2	Valores representativos de deuda adquiridos con fines de política económica	0.00
2.2.7.3	Obligaciones negociables adquiridas con fines de política económica	0.00
2.2.7.4	Concesión de Préstamos	0.00
TOTAL DEL GASTO		154,444,408.00
Menos	Participaciones, Intereses y Otros Gastos de la Deuda =	0.00
	TOTAL DEL GASTO PROGRAMABLE	154,444,408.00
(1) Nota: En el rubro de "Construcciones en Proceso", se incluye el monto de los gastos incurridos en los Capítulos del COG que se describen a continuación y que fueron especificados como correspondientes al Tipo de Gasto 2 (de Capital):		
Servicios Personales	COG 1000 Tipo de Gasto 2	
Materiales y Suministros	COG 2000 Tipo de Gasto 2	
Servicios Generales	COG 3000 Tipo de Gasto 2	
3	FINANCIAMIENTO	
3.1	FUENTES FINANCIERAS	
3.1.1	Disminución de Activos Financieros	0.00
3.1.1.1	Disminución de Activos Financieros Corrientes (Circulantes)	0.00
3.1.1.1.1	Disminución de caja y bancos (efectivos y equivalentes)	0.00
3.1.1.1.2	Disminución de inversiones financieras de corto plazo (derechos a recibir efectivo o equivalentes)	0.00
3.1.1.1.3	Disminución de cuentas por cobrar	0.00
3.1.1.1.4	Disminución de documentos por cobrar	0.00
3.1.1.1.5	Recuperación de préstamos otorgados de corto plazo	0.00
3.1.1.1.6	Disminución de otros activos financieros corrientes	0.00
3.1.1.2	Disminución de Activos Financieros No Corrientes	0.00
3.1.1.2.1	Recuperación de inversiones financieras de largo plazo con fines de liquidez	0.00
3.1.1.2.1.1	Venta de acciones y participaciones de capital	0.00
3.1.1.2.1.2	Venta de títulos y valores representativos de deuda	0.00
3.1.1.2.1.3	Venta de obligaciones negociables	0.00
3.1.1.2.1.4	Recuperación de préstamos	0.00
3.1.1.2.2	Disminución de otros activos financieros no corrientes	0.00
3.1.2	Incremento de pasivos	0.00
3.1.2.1	Incremento de Pasivos Corrientes	0.00
3.1.2.1.1	Incremento de cuentas por pagar	0.00
3.1.2.1.2	Incremento de documentos por pagar	0.00
3.1.2.1.3	Conversión de la deuda pública a largo plazo en porción circulante	0.00
3.1.2.1.3.1	Conversión de títulos y valores de largo plazo en corto plazo	0.00
3.1.2.1.3.1.1	Porción de corto plazo de títulos y valores de la deuda pública interna de L.P.	0.00
3.1.2.1.3.1.2	Porción de corto plazo de títulos y valores de la deuda pública externa de L.P.	0.00
3.1.2.1.3.2	Conversión de préstamos de largo plazo en corto plazo	0.00
3.1.2.1.3.2.1	Porción a corto plazo de préstamos de la deuda pública interna de L.P.	0.00
3.1.2.1.3.2.2	Porción a corto plazo de préstamos de la deuda pública externa de L.P.	0.00
3.1.2.1.4	Incremento de otros pasivos de corto plazo	0.00
3.1.2.2	Incremento de Pasivos No Corrientes	0.00
3.1.2.2.1	Incremento de cuentas por pagar a largo plazo	0.00
3.1.2.2.2	Incremento de documentos por pagar a largo plazo	0.00
3.1.2.2.3	Colocación de títulos y valores a largo plazo	0.00
3.1.2.2.3.1	Colocación de títulos y valores de la deuda pública interna	0.00
3.1.2.2.3.2	Colocación de títulos y valores de la deuda pública externa	0.00
3.1.2.2.4	Obtención de préstamos de la deuda pública a largo plazo	0.00
3.1.2.2.4.1	Obtención de préstamos internos	0.00
3.1.2.2.4.2	Obtención de préstamos externos	0.00
3.1.2.2.5	Incremento de otros pasivos de largo plazo	0.00
3.1.3	Incremento del Patrimonio	0.00
	TOTAL FUENTES FINANCIERAS	0.00
3.2	APLICACIONES FINANCIERAS (USOS)	

CUENTA PÚBLICA 2017
Clasificación Económica de los Ingresos, de los Gastos y del Financiamiento
Versión Analítica
Del 1o. de enero al 31 de diciembre de 2017
(Pesos)

Código	Concepto	Importe
3.2.1	Incremento de Activos Financieros	0.00
3.2.1.1	Incremento de Activos Financieros Corrientes (Circulantes)	0.00
3.2.1.1.1	Incremento de caja y bancos (efectivo y equivalentes)	0.00
3.2.1.1.2	Incremento de inversiones financieras de corto plazo (derechos a recibir efectivo y equivalentes)	0.00
3.2.1.1.3	Incremento de cuentas por cobrar	0.00
3.2.1.1.4	Incremento de documentos por cobrar	0.00
3.2.1.1.5	Préstamos otorgados de corto plazo	0.00
3.2.1.1.6	Incremento de otros activos financieros corrientes	0.00
3.2.1.2	Incremento de Activos Financieros No Corrientes	0.00
3.2.1.2.1	Inversiones financieras a largo plazo con fines de liquidez	0.00
3.2.1.2.1.1	Compra de acciones y participaciones de capital	0.00
3.2.1.2.1.2	Compra de títulos y valores representativos de deuda	0.00
3.2.1.2.1.3	Compra de obligaciones negociables	0.00
3.2.1.2.1.4	Concesión de préstamos	0.00
3.2.1.2.2	Incremento de otros activos financieros no corrientes	0.00
3.2.2	Disminución de Pasivos	0.00
3.2.2.1	Disminución de Pasivos Corrientes	0.00
3.2.2.1.1	Disminución de Cuentas por Pagar	0.00
3.2.2.1.2	Disminución de Documentos por Pagar	0.00
3.2.2.1.3	Amortización de la Porción Circulante de la Deuda Pública de Largo Plazo	0.00
3.2.2.1.3.1	Amortización de la porción circulante de la deuda pública de L.P. en títulos y valores	0.00
3.2.2.1.3.1.1	Amortización de la porción circulante de la deuda pública interna de L.P. en Títulos valores	0.00
3.2.2.1.3.1.2	Amortización de la porción circulante de la deuda pública externa de L.P. en títulos y valores	0.00
3.2.2.1.3.2	Amortización de la porción circulante de la deuda pública de L.P. en préstamos	0.00
3.2.2.1.3.2.1	Amortización de la porción circulante de la deuda pública interna de L.P. en préstamos	0.00
3.2.2.1.3.2.2	Amortización de la porción circulante de la deuda pública externa de L.P. en préstamos	0.00
3.2.2.1.4	Disminución de Otros Pasivos de Corto Plazo	0.00
3.2.2.2	Disminución de Pasivos no Corrientes	0.00
3.2.2.2.1	Disminución de Cuentas por Pagar a Largo Plazo	0.00
3.2.2.2.2	Disminución de Documentos por Pagar a Largo Plazo	0.00
3.2.2.2.3	Conversión de Deuda Pública de Largo Plazo en Porción Circulante	0.00
3.2.2.2.3.1	Conversión de títulos y valores de largo plazo en corto plazo	0.00
3.2.2.2.3.1.1	Porción de corto plazo de títulos y valores de la deuda pública interna	0.00
3.2.2.2.3.1.2	Porción de corto plazo de títulos y valores de la deuda pública externa	0.00
3.2.2.2.3.2	Conversión de préstamos de largo plazo en corto plazo	0.00
3.2.2.2.3.2.1	Porción a corto plazo de préstamos de la deuda pública interna	0.00
3.2.2.2.3.2.2	Porción a corto plazo de préstamos de la deuda pública externa	0.00
3.2.2.2.4	Disminución de Otros Pasivos de Largo Plazo	0.00
3.2.3	Disminución de Patrimonio	0.00
	TOTAL APLICACIONES FINANCIERAS	0.00

AUTORIZO

REVISO

Vo Bo

DR. FRANCISCO D. BARRERA PUGA
 DIR. GRAL DEL REPSS EN CAMPECHE

C.P. CARLOS A. CANTUN CAAMAL
 DIR DE FINANCIAMIENTO

LFC. JONATAN E. MONTERO GIL
 SUBD ADMINISTRATIVO


CUENTA PÚBLICA 2017
ENTE PÚBLICO: REGIMEN ESTATAL DE PROTECCION SOCIAL EN SALUD EN CAMPECHE
Formato 1o. Estado de Situación Financiera Detallado - LDF
Al 31 de diciembre de 2017 y 2016
(PESOS)

Concepto	Año		Concepto	Año	
	2017	31 de diciembre 2016		2017	31 de diciembre 2016
ACTIVO			PASIVO		
Activo Circulante			Pasivo Circulante		
a. Efectivo y Equivalentes (a=a1+a2+a3+a4+a5+a6+a7)	6,246,603.00	15,515,761.00	a. Cuentas por Pagar a Corto Plazo (a=a1+a2+a3+a4+a5+a6+a7+a8+a9)	217,273,077.00	93,999,532.00
a1) Efectivo	0.00	0.00	a1) Servicios Personales por Pagar a Corto Plazo	75,667.00	0.00
a2) Bancos/Tesorería	6,246,603.00	15,515,761.00	a2) Proveedores por Pagar a Corto Plazo	195,297,625.00	89,776,476.00
a3) Bancos/Dependencias y Otros	0.00	0.00	a3) Contratistas por Obras Públicas por Pagar a Corto Plazo	568,810.00	0.00
a4) Inversiones Temporales (Hasta 3 meses)	0.00	0.00	a4) Participaciones y Aportaciones por Pagar a Corto Plazo	0.00	0.00
a5) Fondos con Afectación Específica	0.00	0.00	a5) Transferencias Otorgadas por Pagar a Corto Plazo	104,600.00	0.00
a6) Depósitos de Fondos de Terceros en Garantía y/o Administración	0.00	0.00	a6) Intereses, Comisiones y Otros Gastos de la Deuda Pública por Pagar a Corto Plazo	0.00	0.00
a7) Otros Efectivos y Equivalentes	0.00	0.00	a7) Retenciones y Contribuciones por Pagar a Corto Plazo	14,344,229.00	264,442.00
b. Derechos a Recibir Efectivo o Equivalentes (b=b1+b2+b3+b4+b5+b6+b7)	26,246,796.00	4,708,946.00	a8) Devoluciones de la Ley de Ingresos por Pagar a Corto Plazo	0.00	0.00
b1) Inversiones Financieras de Corto Plazo	0.00	0.00	a9) Otras Cuentas por Pagar a Corto Plazo	6,882,146.00	3,958,614.00
b2) Cuentas por Cobrar a Corto Plazo	0.00	0.00	b. Documentos por Pagar a Corto Plazo (b=b1+b2+b3)	0.00	0.00
b3) Deudores Diversos por Cobrar a Corto Plazo	0.00	0.00	b1) Documentos Comerciales por Pagar a Corto Plazo	0.00	0.00
b4) Ingresos por Recuperar a Corto Plazo	0.00	0.00	b2) Documentos con Contratistas por Obras Públicas por Pagar a Corto Plazo	0.00	0.00
b5) Deudores por Anticipos de la Tesorería a Corto Plazo	0.00	0.00	b3) Otros Documentos por Pagar a Corto Plazo	0.00	0.00
b6) Préstamos Otorgados a Corto Plazo	0.00	0.00	c. Porción a Corto Plazo de la Deuda Pública a Largo Plazo (c=c1+c2)	0.00	0.00
b7) Otros Derechos a Recibir Efectivo o Equivalentes a Corto Plazo	26,246,796.00	4,708,946.00	c1) Porción a Corto Plazo de la Deuda Pública	0.00	0.00
c. Derechos a Recibir Bienes o Servicios (c=c1+c2+c3+c4+c5)	32,153,931.00	38,029,068.00	c2) Porción a Corto Plazo de Arrendamiento Financiero	0.00	0.00
c1) Anticipo a Proveedores por Adquisición de Bienes y Prestación de Servicios a Corto Plazo	0.00	0.00	d. Títulos y Valores a Corto Plazo	0.00	0.00
c2) Anticipo a Proveedores por Adquisición de Bienes Inmuebles y Muebles a Corto Plazo	0.00	0.00	e. Pasivos Diferidos a Corto Plazo (e=e1+e2+e3)	0.00	0.00
c3) Anticipo a Proveedores por Adquisición de Bienes Intangibles a Corto Plazo	0.00	0.00	e1) Ingresos Cobrados por Adelantado a Corto Plazo	0.00	0.00
c4) Anticipo a Contratistas por Obras Públicas a Corto Plazo	0.00	0.00	e2) Intereses Cobrados por Adelantado a Corto Plazo	0.00	0.00
c5) Otros Derechos a Recibir Bienes o Servicios a Corto Plazo	32,153,931.00	38,029,068.00	e3) Otros Pasivos Diferidos a Corto Plazo	0.00	0.00
d. Inventarios (d=d1+d2+d3+d4+d5)	0.00	0.00	f. Fondos y Bienes de Terceros en Garantía y/o Administración a Corto Plazo	0.00	0.00
d1) Inventario de Mercancías para Venta	0.00	0.00	f1) Fondos en Garantía a Corto Plazo	0.00	0.00
d2) Inventario de Mercancías Terminadas	0.00	0.00	f2) Fondos en Administración a Corto Plazo	0.00	0.00
d3) Inventario de Mercancías en Proceso de Elaboración	0.00	0.00	f3) Fondos Contingentes a Corto Plazo	0.00	0.00
d4) Inventario de Materias Primas, Materiales y Suministros para Producción	0.00	0.00	f4) Fondos de Fideicomisos, Mandatos y Contratos Análogos a Corto Plazo	0.00	0.00
d5) Bienes en Tránsito	0.00	0.00	f5) Otros Fondos de Terceros en Garantía y/o Administración a Corto Plazo	0.00	0.00
e. Almacenes	18,753,645.00	28,318,141.00	f6) Valores y Bienes en Garantía a Corto Plazo	0.00	0.00
f. Estimación por Pérdida o Deterioro de Activos Circulantes (f=f1+f2)	0.00	0.00	g. Provisiones a Corto Plazo (g=g1+g2+g3)	0.00	0.00
f1) Estimaciones para Cuentas Incobrables por Derechos a Recibir Efectivo o Equivalentes	0.00	0.00	g1) Provisión para Demandas y Juicios a Corto Plazo	0.00	0.00
f2) Estimación por Deterioro de Inventarios	0.00	0.00	g2) Provisión para Contingencias a Corto Plazo	0.00	0.00
g. Otros Activos Circulantes (g=g1+g2+g3+g4)	0.00	0.00	g3) Otras Provisiones a Corto Plazo	0.00	0.00
g1) Valores en Garantía	0.00	0.00	h. Otros Pasivos a Corto Plazo (h=h1+h2+h3)	0.00	0.00
g2) Bienes en Garantía (excluye depósitos de fondos)	0.00	0.00	h1) Ingresos por Clasificar	0.00	0.00
g3) Bienes Derivados de Embargos, Decomisos, Aseguramientos y Dación en Pago	0.00	0.00	h2) Recaudación por Participar	0.00	0.00
g4) Adquisición con Fondos de Terceros	0.00	0.00	h3) Otros Pasivos Circulantes	0.00	0.00
IA. Total de Activos Circulantes (IA = a + b + c + d + e + f + g)	83,400,975.00	86,571,916.00	IIA. Total de Pasivos Circulantes (IIA = a + b + c + d + e + f + g + h)	0.00	0.00
Activo No Circulante			Pasivo No Circulante		
a. Inversiones Financieras a Largo Plazo	0.00	0.00	a. Cuentas por Pagar a Largo Plazo	0.00	0.00
b. Derechos a Recibir Efectivo o Equivalentes a Largo Plazo	0.00	0.00	b. Documentos por Pagar a Largo Plazo	0.00	0.00
c. Bienes Inmuebles, Infraestructura y Construcciones en Proceso	7,947,323.00	0.00	c. Deuda Pública a Largo Plazo	0.00	0.00
d. Bienes Muebles	16,198,537.00	8,357,781.00	d. Pasivos Diferidos a Largo Plazo	0.00	0.00
e. Activos Intangibles	263,162.00	177,878.00	e. Fondos y Bienes de Terceros en Garantía y/o en Administración a Largo Plazo	0.00	0.00
f. Depreciación, Deterioro y Amortización Acumulada de Bienes	0.00	0.00	f. Provisiones a Largo Plazo	0.00	0.00
g. Activos Diferidos	0.00	0.00	IIIB. Total de Pasivos No Circulantes (IIIB = a + b + c + d + e + f)	217,273,077.00	93,999,532.00
h. Estimación por Pérdida o Deterioro de Activos no Circulantes	0.00	0.00	II. Total del Pasivo (II = IIA + IIIB)	217,273,077.00	93,999,532.00
i. Otros Activos no Circulantes	0.00	0.00			
IB. Total de Activos No Circulantes (IB = a + b + c + d + e + f + g + h + i)	24,409,022.00	8,535,659.00			

CUENTA PÚBLICA 2017
ENTE PÚBLICO: REGIMEN ESTATAL DE PROTECCION SOCIAL EN SALUD EN CAMPECHE
Formato 1o. Estado de Situación Financiera Detallado - LDF
Al 31 de diciembre de 2017 y 2016
(PESOS)

Concepto	Año		Concepto	Año	
	2017	31 de diciembre 2016		2017	31 de diciembre 2016
ACTIVO			PASIVO		
I. Total del Activo (I = IA + IB)	107,809,997.00	95,107,575.00	HACIENDA PÚBLICA/ PATRIMONIO		
			IIIA. Hacienda Pública/Patrimonio Contribuido (IIIA = a + b + c)	0.00	0.00
			a. Aportaciones	0.00	0.00
			b. Donaciones de Capital	0.00	0.00
			c. Actualización de la Hacienda Pública/Patrimonio	0.00	0.00
			IIIB. Hacienda Pública/Patrimonio Generado (IIIB = a + b + c + d + e)	(109,463,080.00)	1,108,043.00
			a. Resultados del Ejercicio (Ahorro/ Desahorro)	(119,865,799.00)	(4,913,796.00)
			b. Resultados de Ejercicios Anteriores	9,563,323.00	14,209,465.00
			c. Revalúos	0.00	0.00
			d. Reservas	0.00	0.00
			e. Rectificaciones de Resultados de Ejercicios Anteriores	839,396.00	(8,187,626.00)
			IIIC. Exceso o Insuficiencia en la Actualización de la Hacienda Pública/Patrimonio (IIIC=a+b)	0.00	0.00
			a. Resultado por Posición Monetaria	0.00	0.00
			b. Resultado por Tenencia de Activos no Monetarios	0.00	0.00
			III. Total Hacienda Pública/Patrimonio (III = IIIA + IIIB + IIIC)	(109,463,080.00)	1,108,043.00
			IV. Total del Pasivo y Hacienda Pública/Patrimonio (IV = II + III)	107,809,997.00	95,107,575.00

AUTORIZO




DR. FRANCISCO BARREDA PUGA
 DIR GRAL DEL REPSS EN CAMPECHE

REVISO



C.P. CARLOS A CANTUN CAAMAL
 DIR DE FINANCIAMIENTO DEL REPSS EN CAMP

V.O.B.



LFC. JONATAN E MONTERO GIL
 SUBDIRECTOR ADMINISTRATIVO

CUENTA PÚBLICA 2017
ENTE PÚBLICO: REGIMEN ESTATAL DE PROTECCION SOCIAL EN SALUD EN CAMPECHE
Formato 2 Informe Analítico de la Deuda Pública y Otros Pasivos - LDF
Del 1o. de enero al 31 de diciembre de 2017
(PESOS)

Denominación de la Deuda Pública y Otros Pasivos (c)	Saldo al 31 de diciembre de 2016 (d)	Disposiciones del Periodo (e)	Amortizaciones del Periodo (f)	Revaluaciones, Reclasificaciones y Otros Ajustes (g)	Saldo Final del Periodo (h) h=d+e-f+g	Pago de Intereses del Periodo (i)	Pago de Comisiones y demás costos asociados durante el Periodo (j)
1. Deuda Pública (1=A+B)	0.00	0.00	0.00	0.00	0.00	0.00	0.00
A. Corto Plazo (A=a1+a2+a3)	0.00	0.00	0.00	0.00	0.00	0.00	0.00
a1) Instituciones de Crédito	0.00	0.00	0.00	0.00	0.00	0.00	0.00
a2) Títulos y Valores	0.00	0.00	0.00	0.00	0.00	0.00	0.00
a3) Arrendamientos Financieros	0.00	0.00	0.00	0.00	0.00	0.00	0.00
B. Largo Plazo (B=b1+b2+b3)	0.00	0.00	0.00	0.00	0.00	0.00	0.00
b1) Instituciones de Crédito	0.00	0.00	0.00	0.00	0.00	0.00	0.00
b2) Títulos y Valores	0.00	0.00	0.00	0.00	0.00	0.00	0.00
b3) Arrendamientos Financieros	0.00	0.00	0.00	0.00	0.00	0.00	0.00
2. Otros Pasivos	93,999,532.00	123,273,545.00	0.00	0.00	217,273,077.00		
3. Total de la Deuda Pública y Otros Pasivos (3=1+2)	93,999,532.00	123,273,545.00	0.00	0.00	217,273,077.00	0.00	0.00
4. Deuda Contingente 1 (informativo)	0.00	0.00	0.00	0.00	0.00	0.00	0.00
Deuda Contingente 1	0.00	0.00	0.00	0.00	0.00	0.00	0.00
Deuda Contingente 2	0.00	0.00	0.00	0.00	0.00	0.00	0.00
5. Valor de Instrumentos Bono Cupón Cero 2 (Informativo)	0.00	0.00	0.00	0.00	0.00	0.00	0.00
Instrumento Bono Cupón Cero 1	0.00	0.00	0.00	0.00	0.00	0.00	0.00
Instrumento Bono Cupón Cero 2	0.00	0.00	0.00	0.00	0.00	0.00	0.00


Obligaciones a Corto Plazo (k)	Monto Contratado (l)	Plazo Pactado (m)	Tasa de Interés (n)	Comisiones y Costos Relacionados (o)	Tasa Efectiva (p)
6. Obligaciones a Corto Plazo (Informativo)	0.00	0.00	0.00	0.00	0.00
Crédito 1	0.00	0.00	0.00	0.00	0.00
Crédito 2	0.00	0.00	0.00	0.00	0.00


CUENTA PÚBLICA 2017
ENTE PÚBLICO: REGIMEN ESTATAL DE PROTECCION SOCIAL EN SALUD EN CAMPECHE
Formato 2 Informe Analítico de la Deuda Pública y Otros Pasivos - LDF
Del 1o. de enero al 31 de diciembre de 2017
(PESOS)


AUTORIZO

REVISO

Vo Bo


DR FRANCISCO BARREDA PUGA
DIR GRAL DEL REPSS EN CAMPECHE


C.P. CARLOS A CANTUN CAAMAL
DIR DE FINANCIAMIENTO DEL REPSS EN
CAMP


LFC JONATAN E MONTERO GIL
SUBDIRECTOR ADMINISTRATIVO

CUENTA PÚBLICA 2017
ENTE PÚBLICO: REGIMEN ESTATAL DE PROTECCION SOCIAL EN SALUD EN CAMPECHE
Formato 3 Informe Analítico de Obligaciones Diferentes de Financiamientos – LDF
Del 1o. de enero al 31 de diciembre de 2017
(PESOS)


Denominación de las Obligaciones Diferentes de Financiamiento (c)	Fecha del Contrato (d)	Fecha de inicio de operación del proyecto (e)	Fecha de vencimiento (f)	Monto de la inversión pactado (g)	Plazo pactado (h)	Monto promedio mensual del pago de la contraprestación (i)	Monto promedio mensual del pago de la contraprestación correspondiente al pago de inversión (j)	Monto pagado de la inversión al 31 de diciembre de 2017 (k)	Monto pagado de la inversión actualizado al 31 de diciembre de 2017 (l)	Saldo pendiente por pagar de la inversión al 31 de diciembre de 2017 (m = g - l)
A. Asociaciones Público Privadas (APP's) (A=a+b+c+d)				0.00		0.00	0.00	0.00	0.00	0.00
APP 1				0.00		0.00	0.00	0.00	0.00	0.00
APP 2				0.00		0.00	0.00	0.00	0.00	0.00
APP 3				0.00		0.00	0.00	0.00	0.00	0.00
B. Otros Instrumentos (B=a+b+c+d)				0.00		0.00	0.00	0.00	0.00	0.00
Otro Instrumento 1				0.00		0.00	0.00	0.00	0.00	0.00
Otro Instrumento 2				0.00		0.00	0.00	0.00	0.00	0.00
Otro Instrumento 3				0.00		0.00	0.00	0.00	0.00	0.00
C. Total de Obligaciones Diferentes de Financiamiento (C=A+B)				0.00		0.00	0.00	0.00	0.00	0.00


AUTORIZO

DR FRANCISCO D BARREDA PUGA
DIR GRAL DEL REPSS CAMPECHE


REVISO

CP CARLOS A CANTUN CAMAL
DIR DE FINANCIAMIENTO

Vo. Bo 

LFC JONATAN E MONTERO GIL
SUBDIRECTOR ADMINISTRATIVO

CUENTA PÚBLICA 2017
ENTE PÚBLICO: REGIMEN ESTATAL DE PROTECCION SOCIAL EN SALUD EN CAMPECHE
Formato 4 Balance Presupuestario - LDF
Del 1o. de enero al 31 de diciembre de 2017
(PESOS)

Concepto (c)	Estimado/ Aprobado (d)	Devengado	Recaudado/Pagado
A. Ingresos Totales (A = A1+A2+A3)	447,036,867.00	494,668,544.00	494,668,544.00
A1. Ingresos de Libre Disposición	1,732,840.00	1,754,128.00	1,754,128.00
A2. Transferencias Federales Etiquetadas	445,304,027.00	492,914,416.00	492,914,416.00
A3. Financiamiento Neto	0.00	0.00	0.00
B. Egresos Presupuestarios1 (B = B1+B2)	731,688,177.00	627,922,757.00	486,055,461.00
B1. Gasto No Etiquetado (sin incluir Amortización de la Deuda Pública)	13,519,853.00	11,195,312.00	11,040,298.00
B2. Gasto Etiquetado (sin incluir Amortización de la Deuda Pública)	718,168,324.00	616,727,445.00	475,015,163.00
C. Remanentes del Ejercicio Anterior (C = C1 + C2)		0.00	0.00
C1. Remanentes de Ingresos de Libre Disposición aplicados en el periodo		0.00	0.00
C2. Remanentes de Transferencias Federales Etiquetadas aplicados en el periodo		0.00	0.00
I. Balance Presupuestario (I = A – B + C)	(284,651,310.00)	(133,254,213.00)	8,613,083.00
II. Balance Presupuestario sin Financiamiento Neto (II = I - A3)	(284,651,310.00)	(133,254,213.00)	8,613,083.00
III. Balance Presupuestario sin Financiamiento Neto y sin Remanentes del Ejercicio Anterior (III= II - C)	(284,651,310.00)	(133,254,213.00)	8,613,083.00

Concepto	Aprobado	Devengado	Pagado
E. Intereses, Comisiones y Gastos de la Deuda (E = E1+E2)	0.00	0.00	0.00
E1. Intereses, Comisiones y Gastos de la Deuda con Gasto No Etiquetado	0.00	0.00	0.00
E2. Intereses, Comisiones y Gastos de la Deuda con Gasto Etiquetado	0.00	0.00	0.00
IV. Balance Primario (IV = III + E)	(284,651,310.00)	(133,254,213.00)	8,613,083.00

Concepto	Estimado/ Aprobado	Devengado	Recaudado/ Pagado
F. Financiamiento (F = F1 + F2)	0.00	0.00	0.00
F1. Financiamiento con Fuente de Pago de Ingresos de Libre Disposición	0.00	0.00	0.00
F2. Financiamiento con Fuente de Pago de Transferencias Federales Etiquetadas	0.00	0.00	0.00
G. Amortización de la Deuda (G = G1 + G2)	0.00	0.00	0.00
G1. Amortización de la Deuda Pública con Gasto No Etiquetado	0.00	0.00	0.00
G2. Amortización de la Deuda Pública con Gasto Etiquetado	0.00	0.00	0.00
A3. Financiamiento Neto (A3 = F – G)	0.00	0.00	0.00


Concepto	Estimado/ Aprobado	Devengado	Recaudado/ Pagado
A1. Ingresos de Libre Disposición	1,732,840.00	1,754,128.00	1,754,128.00
A3.1 Financiamiento Neto con Fuente de Pago de Ingresos de Libre Disposición (A3.1 = F1 – G1)	0.00	0.00	0.00
F1. Financiamiento con Fuente de Pago de Ingresos de Libre Disposición	0.00	0.00	0.00
G1. Amortización de la Deuda Pública con Gasto No Etiquetado	0.00	0.00	0.00
B1. Gasto No Etiquetado (sin incluir Amortización de la Deuda Pública)	13,519,853.00	11,195,312.00	11,040,298.00
C1. Remanentes de Ingresos de Libre Disposición aplicados en el periodo		0.00	0.00
V. Balance Presupuestario de Recursos Disponibles (V = A1 + A3.1 – B 1 + C1)	(11,787,013.00)	(9,441,184.00)	(9,286,170.00)
VI. Balance Presupuestario de Recursos Disponibles sin Financiamiento Neto (VI = V – A3.1)	(11,787,013.00)	(9,441,184.00)	(9,286,170.00)

CUENTA PÚBLICA 2017
ENTE PÚBLICO: REGIMEN ESTATAL DE PROTECCION SOCIAL EN SALUD EN CAMPECHE
Formato 4 Balance Presupuestario - LDF
Del 1o. de enero al 31 de diciembre de 2017
(PESOS)

Concepto	Estimado/ Aprobado	Devengado	Recaudado/ Pagado
A2. Transferencias Federales Etiquetadas	445,304,027.00	492,914,416.00	492,914,416.00
A3.2 Financiamiento Neto con Fuente de Pago de Transferencias Federales Etiquetadas (A3.2 = F2 - G2)	0.00	0.00	0.00
F2. Financiamiento con Fuente de Pago de Transferencias Federales Etiquetadas	0.00	0.00	0.00
G2. Amortización de la Deuda Pública con Gasto Etiquetado	0.00	0.00	0.00
B2. Gasto Etiquetado (sin incluir Amortización de la Deuda Pública)	718,168,324.00	616,727,445.00	475,015,163.00
C2. Remanentes de Transferencias Federales Etiquetadas aplicados en el periodo		0.00	0.00
VII. Balance Presupuestario de Recursos Etiquetados (VII = A2 + A3.2 - B2 + C2)	(272,864,297.00)	(123,813,029.00)	17,899,253.00
VIII. Balance Presupuestario de Recursos Etiquetados sin Financiamiento Neto (VIII = VII - A3.2)	(272,864,297.00)	(123,813,029.00)	17,899,253.00


 AUTORIZO
 DR. FRANCISCO D. BARREDA PUGA
 DTOR GRAL DEL REPSS CAMPECHE


 REVISO
 C.P. CARLOS A. CANTUN CAMAL
 DIR DE FINANCIAMIENTO


 Vo Bo
 L.F.C. JONATAN E MONTERO GIL
 SUBD ADMINISTRATIVO

CUENTA PÚBLICA 2017
ENTE PÚBLICO: REGIMEN ESTATAL DE PROTECCION SOCIAL EN SALUD EN CAMPECHE
Formato 5 Estado Analítico de Ingresos Detallado - LDF
Del 1o. de enero al 31 de diciembre de 2017
(PESOS)


Concepto (c)	Ingreso					Diferencia (e)
	Estimado (d)	Ampliaciones/ Reducciones	Modificado	Devengado	Recaudado	
Ingresos de Libre Disposición						
A. Impuestos	0.00	0.00	0.00	0.00	0.00	0.00
B. Cuotas y Aportaciones de Seguridad Social	0.00	0.00	0.00	0.00	0.00	0.00
C. Contribuciones de Mejoras	0.00	0.00	0.00	0.00	0.00	0.00
D. Derechos	0.00	0.00	0.00	0.00	0.00	0.00
E. Productos	1754128.00	0.00	1754128.00	1754128.00	1754128.00	0.00
F. Aprovechamientos	0.00	0.00	0.00	0.00	0.00	0.00
G. Ingresos por Ventas de Bienes y Servicios	0.00	0.00	0.00	0.00	0.00	0.00
H. Participaciones (H=h1+h2+h3+h4+h5+h6+h7+h8+h9+h10+h11)	0.00	0.00	0.00	0.00	0.00	0.00
h1) Fondo General de Participaciones	0.00	0.00	0.00	0.00	0.00	0.00
h2) Fondo de Fomento Municipal	0.00	0.00	0.00	0.00	0.00	0.00
h3) Fondo de Fiscalización y Recaudación	0.00	0.00	0.00	0.00	0.00	0.00
h4) Fondo de Compensación	0.00	0.00	0.00	0.00	0.00	0.00
h5) Fondo de Extracción de Hidrocarburos	0.00	0.00	0.00	0.00	0.00	0.00
h6) Impuesto Especial Sobre Producción y Servicios	0.00	0.00	0.00	0.00	0.00	0.00
h7) 0.136% de la Recaudación Federal Participable	0.00	0.00	0.00	0.00	0.00	0.00
h8) 3.17% Sobre Extracción de Petróleo	0.00	0.00	0.00	0.00	0.00	0.00
h9) Gasolinas y Diésel	0.00	0.00	0.00	0.00	0.00	0.00
h10) Fondo del Impuesto Sobre la Renta	0.00	0.00	0.00	0.00	0.00	0.00
h11) Fondo de Estabilización de los Ingresos de las Entidades Federativas	0.00	0.00	0.00	0.00	0.00	0.00
I. Incentivos Derivados de la Colaboración Fiscal (I=i1+i2+i3+i4+i5)	0.00	0.00	0.00	0.00	0.00	0.00
i1) Tenencia o Uso de Vehículos	0.00	0.00	0.00	0.00	0.00	0.00
i2) Fondo de Compensación ISAN	0.00	0.00	0.00	0.00	0.00	0.00
i3) Impuesto Sobre Automóviles Nuevos	0.00	0.00	0.00	0.00	0.00	0.00
i4) Fondo de Compensación de Repecos-Intermedios	0.00	0.00	0.00	0.00	0.00	0.00
i5) Otros Incentivos Económicos	0.00	0.00	0.00	0.00	0.00	0.00
J. Transferencias	0.00	0.00	0.00	0.00	0.00	0.00
K. Convenios	0.00	0.00	0.00	0.00	0.00	0.00
k1) Otros Convenios y Subsidios	0.00	0.00	0.00	0.00	0.00	0.00
L. Otros Ingresos de Libre Disposición (L=l1+l2)	0.00	0.00	0.00	0.00	0.00	0.00
l1) Participaciones en Ingresos Locales	0.00	0.00	0.00	0.00	0.00	0.00
l2) Otros Ingresos de Libre Disposición	0.00	0.00	0.00	0.00	0.00	0.00
I. Total de Ingresos de Libre Disposición (I=A+B+C+D+E+F+G+H+I+J+K+L)	1754128.00	0.00	1754128.00	1754128.00	1754128.00	0.00
Ingresos Excedentes de Ingresos de Libre Disposición						0.00
Transferencias Federales Etiquetadas						
A. Aportaciones (A=a1+a2+a3+a4+a5+a6+a7+a8)	0.00	0.00	0.00	0.00	0.00	0.00
a1) Fondo de Aportaciones para la Nómina Educativa y Gasto Operativo	0.00	0.00	0.00	0.00	0.00	0.00
a2) Fondo de Aportaciones para los Servicios de Salud	0.00	0.00	0.00	0.00	0.00	0.00
a3) Fondo de Aportaciones para la Infraestructura Social	0.00	0.00	0.00	0.00	0.00	0.00
a4) Fondo de Aportaciones para el Fortalecimiento de los Municipios y de las Demarcaciones Territoriales del Distrito Federal	0.00	0.00	0.00	0.00	0.00	0.00
a5) Fondo de Aportaciones Múltiples	0.00	0.00	0.00	0.00	0.00	0.00
a6) Fondo de Aportaciones para la Educación Tecnológica y de Adultos	0.00	0.00	0.00	0.00	0.00	0.00
a7) Fondo de Aportaciones para la Seguridad Pública de los Estados y del Distrito Federal	0.00	0.00	0.00	0.00	0.00	0.00
a8) Fondo de Aportaciones para el Fortalecimiento de las Entidades Federativas	0.00	0.00	0.00	0.00	0.00	0.00
B. Convenios (B=b1+b2+b3+b4)	44336867.00	0.00	44336867.00	44336867.00	44336867.00	0.00
b1) Convenios de Protección Social en Salud	44336867.00	0.00	44336867.00	44336867.00	44336867.00	0.00
b2) Convenios de Descentralización	0.00	0.00	0.00	0.00	0.00	0.00
b3) Convenios de Reasignación	0.00	0.00	0.00	0.00	0.00	0.00
b4) Otros Convenios y Subsidios	0.00	0.00	0.00	0.00	0.00	0.00
C. Fondos Distintos de Aportaciones (C=c1+c2)	0.00	0.00	0.00	0.00	0.00	0.00
c1) Fondo para Entidades Federativas y Municipios Productores de Hidrocarburos	0.00	0.00	0.00	0.00	0.00	0.00
c2) Fondo Minero	0.00	0.00	0.00	0.00	0.00	0.00
D. Transferencias, Subsidios y Subvenciones, y Pensiones y Jubilaciones	448577548.00	0.00	448577548.00	448577548.00	448577548.00	0.00
E. Otras Transferencias Federales Etiquetadas	0.00	0.00	0.00	0.00	0.00	0.00
II. Total de Transferencias Federales Etiquetadas (II = A + B + C + D + E)	492914415.00	0.00	492914415.00	492914415.00	492914415.00	0.00

CUENTA PÚBLICA 2017
ENTE PÚBLICO: REGIMEN ESTATAL DE PROTECCION SOCIAL EN SALUD EN CAMPECHE
Formato 5 Estado Analítico de Ingresos Detallado - LDF
Del 1o. de enero al 31 de diciembre de 2017
(PESOS)

Concepto (c)	Ingreso					Diferencia (e)
	Estimado (d)	Ampliaciones/ Reducciones	Modificado	Devengado	Recaudado	
III. Ingresos Derivados de Financiamientos (III = A)	0.00	0.00	0.00	0.00	0.00	0.00
A. Ingresos Derivados de Financiamientos	0.00	0.00	0.00	0.00	0.00	0.00
IV. Total de Ingresos (IV = I + II + III)	494668543.00	0.00	494668543.00	494668543.00	494668543.00	0.00
Datos Informativos						
1. Ingresos Derivados de Financiamientos con Fuente de Pago de Ingresos de Libre Disposición	0.00	0.00	0.00	0.00	0.00	0.00
2. Ingresos Derivados de Financiamientos con Fuente de Pago de Transferencias Federales Etiquetadas	0.00	0.00	0.00	0.00	0.00	0.00
3. Ingresos Derivados de Financiamientos (3 = 1 + 2)	0.00	0.00	0.00	0.00	0.00	0.00


 AUTORIZO
 DR FRANCISCO A BARREDA PUGA
 DIR GRAL DEL REPSS EN CAMPECHE


 REVISO
 CP CARLOS A CANTUN CAMAL
 DIR DE FINANCIAMIENTO DEL REPSS EN
 CAMP


 Vº Bº
 LFC JONATAN E MONTERO GIL
 SUBDIRECTOR ADMINISTRATIVO
 CAMP

CUENTA PÚBLICA 2017
ENTE PÚBLICO: REGIMEN ESTATAL DE PROTECCION SOCIAL EN SALUD EN CAMPECHE
Formato 6a Estado Analítico del Ejercicio del Presupuesto de Egresos Detallado - LDF
Clasificación por Objeto del Gasto (Capítulo y Concepto)
Del 1o. de enero al 31 de diciembre de 2017
(PESOS)

Concepto (A)	Egresos					Subtotal (E)
	Aprobado (d)	Ampliaciones/ Reducciones	Modificado	Devengado	Pagado	
F. Inversión Pública (F=f1+f2+f3)	0.00	0.00	0.00	0.00	0.00	0.00
f1) Obra Pública en Bienes de Dominio Público	0.00	0.00	0.00	0.00	0.00	0.00
f2) Obra Pública en Bienes Propios	0.00	0.00	0.00	0.00	0.00	0.00
f3) Proyectos Productivos y Acciones de Fomento	0.00	0.00	0.00	0.00	0.00	0.00
G. Inversiones Financieras y Otras Provisiones (G=g1+g2+g3+g4+g5+g6+g7)	0.00	0.00	0.00	0.00	0.00	0.00
g1) Inversiones Para el Fomento de Actividades Productivas	0.00	0.00	0.00	0.00	0.00	0.00
g2) Acciones y Participaciones de Capital	0.00	0.00	0.00	0.00	0.00	0.00
g3) Compra de Títulos y Valores	0.00	0.00	0.00	0.00	0.00	0.00
g4) Concesión de Préstamos	0.00	0.00	0.00	0.00	0.00	0.00
g5) Inversiones en Fideicomisos, Mandatos y Otros Análogos Fideicomiso de Desastres Naturales (Informativo)	0.00	0.00	0.00	0.00	0.00	0.00
g6) Otras Inversiones Financieras	0.00	0.00	0.00	0.00	0.00	0.00
g7) Provisiones para Contingencias y Otras Erogaciones Especiales	0.00	0.00	0.00	0.00	0.00	0.00
H. Participaciones y Aportaciones (H=h1+h2+h3)	0.00	0.00	0.00	0.00	0.00	0.00
h1) Participaciones	0.00	0.00	0.00	0.00	0.00	0.00
h2) Aportaciones	0.00	0.00	0.00	0.00	0.00	0.00
h3) Convenios	0.00	0.00	0.00	0.00	0.00	0.00
I. Deuda Pública (I=i1+i2+i3+i4+i5+i6+i7)	0.00	0.00	0.00	0.00	0.00	0.00
i1) Amortización de la Deuda Pública	0.00	0.00	0.00	0.00	0.00	0.00
i2) Intereses de la Deuda Pública	0.00	0.00	0.00	0.00	0.00	0.00
i3) Comisiones de la Deuda Pública	0.00	0.00	0.00	0.00	0.00	0.00
i4) Gastos de la Deuda Pública	0.00	0.00	0.00	0.00	0.00	0.00
i5) Costo por Coberturas	0.00	0.00	0.00	0.00	0.00	0.00
i6) Apoyos Financieros	0.00	0.00	0.00	0.00	0.00	0.00
i7) Adeudos de Ejercicios Fiscales Anteriores (ADEFAS)	0.00	0.00	0.00	0.00	0.00	0.00
II. Gasto Etiquetado (II=A+B+C+D+E+F+G+H+I)	483,316,690.00	259,353.00	483,576,043.00	616,727,447.00	475,015,165.00	(133,151,404.00)
A. Servicios Personales (A=a1+a2+a3+a4+a5+a6+a7)	145,690,661.00	0.00	145,690,661.00	145,690,661.00	145,614,994.00	0.00
a1) Remuneraciones al Personal de Carácter Permanente	145,690,661.00	0.00	145,690,661.00	145,690,661.00	145,614,994.00	0.00
a2) Remuneraciones al Personal de Carácter Transitorio	0.00	0.00	0.00	0.00	0.00	0.00
a3) Remuneraciones Adicionales y Especiales	0.00	0.00	0.00	0.00	0.00	0.00
a4) Seguridad Social	0.00	0.00	0.00	0.00	0.00	0.00
a5) Otras Prestaciones Sociales y Económicas	0.00	0.00	0.00	0.00	0.00	0.00
a6) Previsiones	0.00	0.00	0.00	0.00	0.00	0.00
a7) Pago de Estímulos a Servidores Públicos	0.00	0.00	0.00	0.00	0.00	0.00
B. Materiales y Suministros (B=b1+b2+b3+b4+b5+b6+b7+b8+b9)	201,900,777.00	37,560.00	201,938,337.00	250,860,384.00	194,113,928.00	(48,922,047.00)
b1) Materiales de Administración, Emisión de Documentos y Artículos Oficiales	19,231,014.00	4,361.00	19,235,375.00	19,235,375.00	17,098,395.00	0.00
b2) Alimentos y Utensilios	5,286,130.00	13,384.00	5,299,514.00	5,299,514.00	5,272,520.00	0.00
b3) Materias Primas y Materiales de Producción y Comercialización	0.00	0.00	0.00	0.00	0.00	0.00
b4) Materiales y Artículos de Construcción y de Reparación	15,974,194.00	0.00	15,974,194.00	14,246,364.00	13,004,460.00	1,727,830.00
b5) Productos Químicos, Farmacéuticos y de Laboratorio	140,361,766.00	19,530.00	140,381,296.00	191,031,274.00	140,361,766.00	(50,649,978.00)
b6) Combustibles, Lubricantes y Aditivos	3,772,752.00	100.00	3,772,852.00	3,772,752.00	3,772,752.00	100.00
b7) Vestuario, Blancos, Prendas de Protección y Artículos Deportivos	13,968,318.00	0.00	13,968,318.00	13,968,318.00	11,544,762.00	0.00
b8) Materiales y Suministros Para Seguridad	0.00	0.00	0.00	0.00	0.00	0.00
b9) Herramientas, Refacciones y Accesorios Menores	3,306,603.00	185.00	3,306,788.00	3,306,787.00	3,059,273.00	1.00
C. Servicios Generales (C=c1+c2+c3+c4+c5+c6+c7+c8+c9)	118,914,770.00	221,793.00	119,136,563.00	200,946,183.00	119,042,569.00	(81,809,620.00)
c1) Servicios Básicos	22,880,021.00	0.00	22,880,021.00	22,902,293.00	22,880,021.00	(22,272.00)
c2) Servicios de Arrendamiento	14,680,449.00	0.00	14,680,449.00	14,797,930.00	14,680,449.00	(117,481.00)
c3) Servicios Profesionales, Científicos, Técnicos y Otros Servicios	38,873,266.00	0.00	38,873,266.00	108,995,222.00	38,873,266.00	(70,121,956.00)
c4) Servicios Financieros, Bancarios y Comerciales	6,225,305.00	69,221.00	6,294,526.00	10,268,682.00	6,225,305.00	(3,974,156.00)

CUENTA PÚBLICA 2017
ENTE PÚBLICO: REGIMEN ESTATAL DE PROTECCION SOCIAL EN SALUD EN CAMPECHE
Formato 6a Estado Analítico del Ejercicio del Presupuesto de Egresos Detallado - LDF
Clasificación por Objeto del Gasto (Capítulo y Concepto)
Del 1o. de enero al 31 de diciembre de 2017
(PESOS)

Concepto (c)	Egresos					Subejercicio (e)
	Aprobado (d)	Ampliaciones (Reducciones)	Modificado	Devengado	Pagado	
III. Total de Egresos (III = I + II)	494,511,998.00	259,353.00	494,771,351.00	627,922,758.00	486,055,461.00	(133,151,407.00)

AUTORIZO:

DR FRANCISCO D BARREDA PUGA
 DIR GRAL DEL REPSS CAMPECHE

REVISO:


CP CARLOS A CANTUN CAMAL
 DIR DE FINANCIAMIENTO DEL REPSS EN CAMP


Vo Bo


LFC JONATAN E MONTERO GIL
 SUBDIRECTOR ADMINISTRATIVO

CUENTA PÚBLICA 2017
ENTE PÚBLICO: REGIMEN ESTATAL DE PROTECCION SOCIAL EN SALUD EN CAMPECHE
Formato 6b Estado Analítico del Ejercicio del Presupuesto de Egresos Detallado - LDF
Clasificación Administrativa
Del 1o. de enero al 31 de diciembre de 2017
(PESOS)

Concepto (c)	Egresos					Subejercicio (e)
	Aprobado (d)	Ampliaciones/ (Reducciones)	Modificado	Devengado	Pagado	
Gasto No Etiquetado	86,883,374.86	0.00	86,883,374.86	11,195,312.00	11,040,298.00	75,688,062.86
[100]SEGURO POPULAR	0.00	0.00	0.00	696,069.00	696,069.00	(696,069.00)
[200]PROSPERA	0.00	0.00	0.00	0.00	0.00	0.00
[300]GASTOS CATASTROFICOS	0.00	0.00	0.00	0.00	0.00	0.00
[400]SEGURO MEDICO SXXI	0.00	0.00	0.00	0.00	0.00	0.00
[500]SEGURO POPULAR APORTACION ESTATAL	75,650,175.98	0.00	75,650,175.98	624,834.00	624,834.00	75,025,341.98
[600]REND PENAS BASES	1,766,275.25	0.00	1,766,275.25	9,874,409.00	9,719,395.00	(8,108,133.75)
[700]APORTACION ESTATAL REINTEGRO	9,466,923.63	0.00	9,466,923.63	0.00	0.00	9,466,923.63
Gasto Etiquetado	407,628,623.14	259,353.00	407,887,976.14	616,727,446.00	475,015,163.00	(208,839,469.86)
[100]SEGURO POPULAR	306,198,751.75	259,353.00	306,458,104.75	428,407,350.00	314,954,694.00	(121,949,245.25)
[200]PROSPERA	34,068,695.91	0.00	34,068,695.91	31,956,317.00	30,367,193.00	2,112,378.91
[300]GASTOS CATASTROFICOS	57,093,359.00	0.00	57,093,359.00	71,220,171.00	53,080,107.00	(14,126,812.00)
[400]SEGURO MEDICO SXXI	10,267,816.48	0.00	10,267,816.48	10,573,941.00	9,290,439.00	(306,124.52)
[500]SEGURO POPULAR APORTACION ESTATAL	0.00	0.00	0.00	74,569,667.00	67,322,730.00	(74,569,667.00)
[600]REND PENAS BASES	0.00	0.00	0.00	0.00	0.00	0.00
[700]APORTACION ESTATAL REINTEGRO	0.00	0.00	0.00	0.00	0.00	0.00
Total de Egresos	494,511,998.00	259,353.00	494,771,351.00	627,922,758.00	486,055,461.00	(133,151,407.00)


 AUTORIZO
 DR. FRANCISCO D. BARREDA PUGA
 DTOR GRAL DEL REPSS EN CAMPECHE


 REVISO
 C.P. CARLOS A. CANTUN CAMAL
 DIR DE FINANCIAMIENTO


 Vo B
 L.F.C. JONATAN E MONTERO GIL
 SUBD. ADMINISTRATIVO

CUENTA PÚBLICA 2017
ENTE PÚBLICO: REGIMEN ESTATAL DE PROTECCION SOCIAL EN SALUD EN CAMPECHE
Formato 6c Estado Analítico del Ejercicio del Presupuesto de Egresos Detallado - LDF
Clasificación Funcional (Finalidad y Función)
Del 1o. de enero al 31 de diciembre de 2017
(PESOS)

Concepto (c)	Egresos					Subejercicio (e)
	Aprobado (d)	Ampliaciones/ (Reducciones)	Modificado	Devengado	Pagado	
c2) Agropecuaria, Silvicultura, Pesca y Caza	0.00	0.00	0.00	0.00	0.00	0.00
c3) Combustibles y Energia	0.00	0.00	0.00	0.00	0.00	0.00
c4) Minería, Manufacturas y Construcción	0.00	0.00	0.00	0.00	0.00	0.00
c5) Transporte	0.00	0.00	0.00	0.00	0.00	0.00
c6) Comunicaciones	0.00	0.00	0.00	0.00	0.00	0.00
c7) Turismo	0.00	0.00	0.00	0.00	0.00	0.00
c8) Ciencia, Tecnología e Innovación	0.00	0.00	0.00	0.00	0.00	0.00
c9) Otras Industrias y Otros Asuntos Económicos	0.00	0.00	0.00	0.00	0.00	0.00
D. Otras No Clasificadas en Funciones Anteriores (D=d1+d2+d3+d4)	0.00	0.00	0.00	0.00	0.00	0.00
d1) Transacciones de la Deuda Publica / Costo Financiero de la Deuda	0.00	0.00	0.00	0.00	0.00	0.00
d2) Transferencias, Participaciones y Aportaciones Entre Diferentes Niveles y Ordenes de Gobierno	0.00	0.00	0.00	0.00	0.00	0.00
d3) Saneamiento del Sistema Financiero	0.00	0.00	0.00	0.00	0.00	0.00
d4) Adeudos de Ejercicios Fiscales Anteriores	0.00	0.00	0.00	0.00	0.00	0.00
III. Total de Egresos (III = I + II)	494,511,998.00	259,353.00	494,771,351.00	627,922,758.00	486,055,461.00	(133,151,407.00)

AUTORIZO

DR FRANCISCO D BARREDA PUGA
 DIR GRAL DEL REPSS EN CAMP

REVISO

CP CARLOS A CANTUN CAMAL
 DIR DE FINANCIAMIENTO

Vo Bo

LFC JONATAN E MONTERO GIL
 SUBDIRECTOR ADMINISTRATIVO

CUENTA PÚBLICA 2017
ENTE PÚBLICO: REGIMEN ESTATAL DE PROTECCION SOCIAL EN SALUD EN CAMPECHE
Formato 6d Estado Analítico del Ejercicio del Presupuesto de Egresos Detallado - LDF
Clasificación de Servicios Personales por Categoría
Del 1o. de enero al 31 de diciembre de 2017
(PESOS)

Concepto (c)	Egresos					Subejercicio (e)
	Aprobado (d)	Ampliaciones/ (Reducciones)	Modificado	Devengado	Pagado	
I. Gasto No Etiquetado (I=A+B+C+D+E+F)	0.00	0.00	0.00	0.00	0.00	0.00
A. Personal Administrativo y de Servicio Público	0.00	0.00	0.00	0.00	0.00	0.00
B. Magisterio	0.00	0.00	0.00	0.00	0.00	0.00
C. Servicios de Salud (C=c1+c2)	0.00	0.00	0.00	0.00	0.00	0.00
c1) Personal Administrativo	0.00	0.00	0.00	0.00	0.00	0.00
c2) Personal Médico, Paramédico y afin	0.00	0.00	0.00	0.00	0.00	0.00
D. Seguridad Pública	0.00	0.00	0.00	0.00	0.00	0.00
E. Gastos asociados a la implementación de nuevas leyes federales o reformas a las mismas (E = e1 + e2)	0.00	0.00	0.00	0.00	0.00	0.00
e1) Nombre del Programa o Ley 1	0.00	0.00	0.00	0.00	0.00	0.00
e2) Nombre del Programa o Ley 2	0.00	0.00	0.00	0.00	0.00	0.00
F. Sentencias laborales definitivas	0.00	0.00	0.00	0.00	0.00	0.00
II. Gasto Etiquetado (II=A+B+C+D+E+F)	145,690,661.00	0.00	145,690,661.00	145,690,661.00	145,690,661.00	0.00
A. Personal Administrativo y de Servicio Público	0.00	0.00	0.00	0.00	0.00	0.00
B. Magisterio	0.00	0.00	0.00	0.00	0.00	0.00
C. Servicios de Salud (C=c1+c2)	145,690,661.00	0.00	145,690,661.00	145,690,661.00	145,690,661.00	0.00
c1) Personal Administrativo	29,138,132.20	0.00	29,138,132.20	29,138,132.20	29,138,132.20	0.00
c2) Personal Médico, Paramédico y afin	116,552,528.80	0.00	116,552,528.80	116,552,528.80	116,552,528.80	0.00
D. Seguridad Pública	0.00	0.00	0.00	0.00	0.00	0.00
E. Gastos asociados a la implementación de nuevas leyes federales o reformas a las mismas (E = e1 + e2)	0.00	0.00	0.00	0.00	0.00	0.00
e1) Nombre del Programa o Ley 1	0.00	0.00	0.00	0.00	0.00	0.00
e2) Nombre del Programa o Ley 2	0.00	0.00	0.00	0.00	0.00	0.00
F. Sentencias laborales definitivas	0.00	0.00	0.00	0.00	0.00	0.00
III. Total del Gasto en Servicios Personales (III= I + II)	145,690,661.00	0.00	145,690,661.00	145,690,661.00	145,690,661.00	0.00

AUTORIZO

DR. FRANCISCO D. BARRERA PUGA
DIR GRAL DEL REPSS EN CAMP

REVIRO

C.P. CARLOS A. CANTUN CAAMAL
DIR DE FINANCIAMIENTO

Vo Bo

LFC JONATAN E. MONTERO GIL
SUBD ADMINISTRATIVO

REGIMEN ESTATAL DE PROTECCION SOCIAL EN SALUD EN CAMPECHE

Gufa de Cumplimiento de la Ley de Disciplina Financiera de las Entidades Federativas y Municipios
Del 1 de enero al 31 de diciembre de 2017

Indicadores de Observancia (c)	Implementación				Resultado		Fundamento (h)	Comentarios (i)
	SI	NO		Monto o valor (f)	Unidad (pesos/porcentaje) (g)			
	Mecanismo de Verificación (d)	Fecha estimada de cumplimiento (e)						
INDICADORES PRESUPUESTARIOS								
A. INDICADORES CUANTITATIVOS								
1	Balance Presupuestario Sostenible (j)							
a.	Propuesto		Iniciativa de Ley de Ingresos y Proyecto de Presupuesto de Egresos				pesos	Art. 6 y 19 de la LDF
b.	Aprobado		Ley de Ingresos y Presupuesto de Egresos		447036867		pesos	Art. 6 y 19 de la LDF
c.	Ejercido		Cuenta Pública / Formato 4 LDF		494668544		pesos	Art. 6 y 19 de la LDF
2	Balance Presupuestario de Recursos Disponibles Sostenible (k)							
a.	Propuesto		Iniciativa de Ley de Ingresos y Proyecto de Presupuesto de Egresos				pesos	Art. 6 y 19 de la LDF
b.	Aprobado		Ley de Ingresos y Presupuesto de Egresos		447036867		pesos	Art. 6 y 19 de la LDF
c.	Ejercido		Cuenta Pública / Formato 4 LDF		494668544		pesos	Art. 6 y 19 de la LDF
3	Financiamiento Neto dentro del Techo de Financiamiento Neto (l)							
a.	Propuesto		Iniciativa de Ley de Ingresos				pesos	Art. 6, 19 y 46 de la LDF
b.	Aprobado		Ley de Ingresos				pesos	Art. 6, 19 y 46 de la LDF
c.	Ejercido		Cuenta Pública / Formato 4 LDF				pesos	Art. 6, 19 y 46 de la LDF
4	Recursos destinados a la atención de desastres naturales							
a.	Asignación al fideicomiso para desastres naturales (m)							
a.1	Aprobado		Reporte Trim. Formato 6 a)				pesos	Art. 9 de la LDF
a.2	Pagado		Cuenta Pública / Formato 6 a)				pesos	Art. 9 de la LDF

REGIMEN ESTATAL DE PROTECCION SOCIAL EN SALUD EN CAMPECHE

Guía de Cumplimiento de la Ley de Disciplina Financiera de las Entidades Federativas y Municipios

Del 1 de enero al 31 de diciembre de 2017

Indicadores de Observancia (c)	Implementación				Resultado		Fundamento (h)	Comentarios (i)
	SI	NO		Monto o valor (f)	Unidad (pesos/porcentaje) (g)			
	Mecanismo de Verificación (d)	Fecha estimada de cumplimiento (e)						
b.	Aportación promedio realizada por la Entidad Federativa durante los 5 ejercicios previos, para infraestructura dañada por desastres naturales (n)	Autorizaciones de recursos aprobados por el FONDEN				pesos	Art. 9 de la LDF	
c.	Saldo del fideicomiso para desastres naturales (o)	Cuenta Pública / Auxiliar de Cuentas				pesos	Art. 9 de la LDF	
d.	Costo promedio de los últimos 5 ejercicios de la reconstrucción de infraestructura dañada por desastres naturales (p)	Autorizaciones de recursos aprobados por el FONDEN				pesos	Art. 9 de la LDF	
5	Techo para servicios personales (q)							
a.	Asignación en el Presupuesto de Egresos	Reporte Trim. Formato 6 d)			145690661	pesos	Art. 10 y 21 de la LDF	
b.	Ejercido	Reporte Trim. Formato 6 d)			145690661	pesos	Art. 13 fracc. V y 21 de la LDF	
6	Previsiones de gasto para compromisos de pago derivados de APPs (r)							
a.	Asignación en el Presupuesto de Egresos	Presupuesto de Egresos				pesos	Art. 11 y 21 de la LDF	
7	Techo de ADEFAS para el ejercicio fiscal (s)							
a.	Propuesto	Proyecto de Presupuesto de Egresos				pesos	Art. 12 y 20 de la LDF	
b.	Aprobado	Reporte Trim. Formato 6 a)				pesos	Art. 12 y 20 de la LDF	
c.	Ejercido	Cuenta Pública / Formato 6 a)				pesos	Art. 12 y 20 de la LDF	
B. INDICADORES CUALITATIVOS								
1	Iniciativa de Ley de Ingresos y Proyecto de Presupuesto de Egresos							

REGIMEN ESTATAL DE PROTECCION SOCIAL EN SALUD EN CAMPECHE
Guía de Cumplimiento de la Ley de Disciplina Financiera de las Entidades Federativas y Municipios
 Del 1 de enero al 31 de diciembre de 2017

Indicadores de Observancia (c)	Implementación				Resultado		Fundamento (h)	Comentarios (i)
	SI		NO		Monto o valor (f)	Unidad (pesos/porcentaje) (g)		
	Mecanismo de Verificación (d)	Fecha estimada de cumplimiento (e)						
a. <i>Objetivos anuales, estrategias y metas para el ejercicio fiscal (t)</i>		Iniciativa de Ley de Ingresos y Proyecto de Presupuesto de Egresos					Art. 5 y 18 de la LDF	
b. <i>Proyecciones de ejercicios posteriores (u)</i>		Iniciativa de Ley de Ingresos y Proyecto de Presupuesto de Egresos / Formatos 7 a) y b)					Art. 5 y 18 de la LDF	
c. <i>Descripción de riesgos relevantes y propuestas de acción para enfrentarlos (v)</i>		Iniciativa de Ley de Ingresos y Proyecto de Presupuesto de Egresos					Art. 5 y 18 de la LDF	
d. <i>Resultados de ejercicios fiscales anteriores y el ejercicio fiscal en cuestión (w)</i>		Iniciativa de Ley de Ingresos y Proyecto de Presupuesto de Egresos / Formatos 7 c) y d)					Art. 5 y 18 de la LDF	
e. <i>Estudio actuarial de las pensiones de sus trabajadores (x)</i>		Proyecto de Presupuesto de Egresos / Formato 8					Art. 5 y 18 de la LDF	
2	Balance Presupuestario de Recursos Disponibles, en caso de ser negativo							
a. <i>Razones excepcionales que justifican el Balance Presupuestario de Recursos Disponibles negativo (y)</i>		Iniciativa de Ley de Ingresos o Proyecto de Presupuesto de Egresos					Art. 6 y 19 de la LDF	
b. <i>Fuente de recursos para cubrir el Balance Presupuestario de Recursos Disponibles negativo (z)</i>		Iniciativa de Ley de Ingresos o Proyecto de Presupuesto de Egresos					Art. 6 y 19 de la LDF	
c. <i>Número de ejercicios fiscales y acciones necesarias para cubrir el Balance Presupuestario de Recursos Disponibles negativo (aa)</i>		Iniciativa de Ley de Ingresos o Proyecto de Presupuesto de Egresos					Art. 6 y 19 de la LDF	


REGIMEN ESTATAL DE PROTECCION SOCIAL EN SALUD EN CAMPECHE

Guía de Cumplimiento de la Ley de Disciplina Financiera de las Entidades Federativas y Municipios
Del 1 de enero al 31 de diciembre de 2017

Indicadores de Observancia (c)	Implementación				Resultado		Fundamento (h)	Comentarios (i)
	SI	NO	Monto o valor (f)	Unidad (pesos/porcentaje) (g)				
	Mecanismo de Verificación (d)	Fecha estimada de cumplimiento (e)						
d. Informes Trimestrales sobre el avance de las acciones para recuperar el Balance Presupuestario de Recursos Disponibles (bb)		Reporte Trim. y Cuenta Pública					Art. 6 y 19 de la LDF	
3 Servicios Personales								
a. Remuneraciones de los servidores públicos (cc)		Proyecto de Presupuesto					Art. 10 y 21 de la LDF	
b. Previsiones salariales y económicas para cubrir incrementos salariales, creación de plazas y otros (dd)		Proyecto de Presupuesto					Art. 10 y 21 de la LDF	
INDICADORES DEL EJERCICIO PRESUPUESTARIO								
A. INDICADORES CUANTITATIVOS								
1 Ingresos Excedentes derivados de Ingresos de Libre Disposición								
a. Monto de Ingresos Excedentes derivados de ILD (ee)		Cuenta Pública / Formato 5				pesos	Art. 14 y 21 de la LDF	
b. Monto de Ingresos Excedentes derivados de ILD destinados al fin del A.14, fracción I de la LDF (ff)		Cuenta Pública				pesos	Art. 14 y 21 de la LDF	
c. Monto de Ingresos Excedentes derivados de ILD destinados al fin del A.14, fracción II, a) de la LDF (gg)		Cuenta Pública				pesos	Art. 14 y 21 de la LDF	
d. Monto de Ingresos Excedentes derivados de ILD destinados al fin del A.14, fracción II, b) de la LDF (hh)		Cuenta Pública				pesos	Art. 14 y 21 de la LDF	
e. Monto de Ingresos Excedentes derivados de ILD destinados al fin del artículo noveno transitorio de la LDF (ii)						pesos	Art. Noveno Transitorio de la LDF	

REGIMEN ESTATAL DE PROTECCION SOCIAL EN SALUD EN CAMPECHE
 Guía de Cumplimiento de la Ley de Disciplina Financiera de las Entidades Federativas y Municipios
 Del 1 de enero al 31 de diciembre de 2017

Indicadores de Observancia (c)	Implementación		Resultado		Fundamento (h)	Comentarios (i)
	SI	NO	Monto o valor (f)	Unidad (pesos/porcentaje) (g)		
	Mecanismo de Verificación (d)	Fecha estimada de cumplimiento (e)				
B. INDICADORES CUALITATIVOS						
1	Análisis Costo-Beneficio para programas o proyectos de inversión mayores a 10 millones de UDIS (jj)	Página de internet de la Secretaría de Finanzas o Tesorería Municipal				Art. 13 frac. III y 21 de la LDF
2	Análisis de conveniencia y análisis de transferencia de riesgos de los proyectos APPs (kk)	Página de internet de la Secretaría de Finanzas o Tesorería Municipal				Art. 13 frac. III y 21 de la LDF
3	Identificación de población objetivo, destino y temporalidad de subsidios (ll)	Página de internet de la Secretaría de Finanzas o Tesorería Municipal				Art. 13 frac. VII y 21 de la LDF
INDICADORES DE DEUDA PÚBLICA						
A. INDICADORES CUANTITATIVOS						
1	Obligaciones a Corto Plazo					
a.	Límite de Obligaciones a Corto Plazo (mm)				pesos	Art. 30 frac. I de la LDF
b.	Obligaciones a Corto Plazo (nn)				pesos	Art. 30 frac. I de la LDF


 DR. FRANCISCO D. BARREDA PUGA


 C.P. CARLOS A. CANTUN CAAMAL