

Estado de Actividades  
al 31 de diciembre de 2017 y 2016  
(Pesos)

Ente Público: RÉGIMEN ESTATAL DE PROTECCIÓN SOCIAL EN SALUD EN CAMPECHE

Concepto	2017	2016
<b>INGRESOS Y OTROS BENEFICIOS</b>		
Ingresos de la Gestión	1,748,345.00	1,345,461.00
Impuestos	0.00	0.00
Cuotas y Aportaciones de Seguridad Social	0.00	0.00
Contribuciones de Mejoras	0.00	0.00
Derechos	0.00	0.00
Productos de Tipo Comente	1,748,345.00	1,345,461.00
Aprovechamientos de Tipo Comente	0.00	0.00
Ingresos por Venta de Bienes y Servicios	0.00	0.00
Ingresos no Comprendidos en las Fracciones de la Ley de Ingresos Causados en Ejercicios Fiscales Anteriores Pendientes de Liquidación o Pago	0.00	0.00
<b>Participaciones, Aportaciones, Transferencias, Asignaciones, Subsidios y Otras Ayudas</b>	<b>492,914,415.46</b>	<b>399,096,200.00</b>
Participaciones y Aportaciones	44,336,867.46	0.00
Transferencia, Asignaciones, Subsidios y Otras ayudas	448,577,548.00	399,096,200.00
<b>Otros Ingresos y Beneficios</b>	<b>1,597,583.00</b>	<b>0.00</b>
Ingresos Financieros	0.00	0.00
Incremento por Variación de Inventarios	0.00	0.00
Disminución del Exceso de Estimaciones por Pérdida o Deterioro u Obsolescencia	0.00	0.00
Disminución del Exceso de Provisiones	0.00	0.00
Otros Ingresos y Beneficios Varios	1,597,583.00	0.00
<b>Total de Ingresos y Otros Beneficios</b>	<b>496,260,343.46</b>	<b>400,441,661.00</b>
<b>GASTOS Y OTRAS PÉRDIDAS</b>		
Gastos de Funcionamiento	610,584,926.41	400,708,866.00
Servicios Personales	145,692,894.70	134,770,696.00
Materiales y Suministros	256,247,776.98	164,783,503.00
Servicios Generales	208,644,154.73	101,154,667.00
<b>Transferencia, Asignaciones, Subsidios y Otras Ayudas</b>	<b>3,781,288.00</b>	<b>4,646,591.00</b>
Transferencias Internas y Asignaciones al Sector Público	0.00	0.00
Transferencias al Resto del Sector Público	0.00	0.00
Subsidios y Subvenciones	1,493,250.00	0.00
<b>Ayudas Sociales</b>	<b>2,288,038.00</b>	<b>4,646,591.00</b>
Pensiones y Jubilaciones	0.00	0.00
Transferencias a Fideicomisos, Mandatos y Contratos Análogos	0.00	0.00
Transferencias a la Seguridad Social	0.00	0.00
Donativos	0.00	0.00
Transferencias al Exterior	0.00	0.00
<b>Participaciones y Aportaciones</b>	<b>0.00</b>	<b>0.00</b>
Participaciones	0.00	0.00
Aportaciones	0.00	0.00
Convenios	0.00	0.00
<b>Intereses, Comisiones y Otros Gastos de la Deuda Pública</b>	<b>0.00</b>	<b>0.00</b>
Intereses de la Deuda Pública	0.00	0.00
Comisiones de la Deuda Pública	0.00	0.00
Gastos de la Deuda Pública	0.00	0.00
Costo por Coberturas	0.00	0.00
Apoyos Financieros	0.00	0.00
<b>Otros Gastos y Pérdidas Extraordinarias</b>	<b>5,079,425.33</b>	<b>0.00</b>
Estimaciones, Depreciaciones, Deterioros, Obsolescencia y Amortizaciones	1,791,211.31	0.00
Provisiones	0.00	0.00
Disminución de Inventarios	0.00	0.00
Aumento por Insuficiencia de Estimaciones por Pérdida o Deterioro y Obsolescencia	0.00	0.00
Aumento por Insuficiencia de Provisiones	0.00	0.00
Otros Gastos	3,288,214.02	0.00
<b>Inversión Pública</b>	<b>0.00</b>	<b>0.00</b>
Inversión Pública no Capitalizable	0.00	0.00
<b>Total de Gastos y Otras Pérdidas</b>	<b>619,445,639.74</b>	<b>405,355,457.00</b>
<b>Resultados del Ejercicio (Ahorro/Desahorro)</b>	<b>-123,185,296.28</b>	<b>-4,913,796.00</b>

Bajo protesta de decir verdad declaramos que los Estados Financieros y sus Notas son razonablemente correctos y responsabilidad del emisor

DR. FRANCISCO D. BARRERA PUGA  
DIR. DEL REPSS EN CAMPECHE

C.P. CARLOS A. CANTUN CAAMAL  
DIR. DE FINANCIAMIENTO DEL REPSS EN  
CAMPECHE

01591

Estado de Situación Financiera  
al 31 de diciembre de 2017  
(Pesos)

Ente Público:

REGIMEN ESTATAL DE PROTECCION SOCIAL EN SALUD EN CAMPECHE

CONCEPTO	Año		CONCEPTO	Año	
	2017	2016		2017	2016
<b>ACTIVO</b>			<b>PASIVO</b>		
<b>Activo Circulante</b>			<b>Pasivo Circulante</b>		
Efectivo y Equivalentes	5,324,523.71	15,515,761.45	Cuentas por Pagar a Corto Plazo	214,643,656.54	93,999,532.07
Derechos a Recibir Efectivo o Equivalentes	38,370,962.26	4,708,946.20	Documentos por Pagar a Corto Plazo	0.00	0.00
Derechos a Recibir Bienes o Servicios	27,449,531.92	38,029,068.36	Porción a Corto Plazo de la Deuda Pública a Largo Plazo	0.00	0.00
Inventarios	0.00	0.00	Títulos y Valores a Corto Plazo	0.00	0.00
Almacenes	7,455,121.85	28,318,140.85	Pasivos Diferidos a Corto Plazo	0.00	0.00
Estimación por Pérdida o Deterioro de Activos Circulantes	0.00	0.00	Fondos y Bienes de Terceros en Garantía y/o Administración a Corto Plazo	0.00	0.00
Otros Activos Circulantes	0.00	0.00	Provisiones a Corto Plazo	0.00	0.00
Otros Pasivos a Corto Plazo	0.00	0.00	Otros Pasivos a Corto Plazo	0.00	0.00
<b>Total de Activos Circulantes</b>	<b>78,608,139.74</b>	<b>86,571,916.86</b>	<b>Total de Pasivos Circulantes</b>	<b>214,643,656.54</b>	<b>93,999,532.07</b>
<b>Activo No Circulante</b>			<b>Pasivo No Circulante</b>		
Inversiones Financieras a Largo Plazo	0.00	0.00	Cuentas por Pagar a Largo Plazo	0.00	0.00
Derechos a Recibir Efectivo o Equivalentes a Largo Plazo	0.00	0.00	Documentos por Pagar a Largo Plazo	0.00	0.00
Bienes Inmuebles, Infraestructura y Construcciones en Proceso	7,947,322.98	0.00	Deuda Pública a Largo Plazo	0.00	0.00
Bienes Muebles	17,338,768.04	8,357,780.67	Pasivos Diferidos a Largo Plazo	0.00	0.00
Activos Intangibles	263,162.00	177,878.00	Fondos y Bienes de Terceros en Garantía y/o en Administración a Largo Plazo	0.00	0.00
Depreciación, Deterioro y Amortización Acumulada de Bienes	-1,791,211.31	0.00	Provisiones a Largo Plazo	0.00	0.00
Activos Diferidos	0.00	0.00	<b>Total de Pasivos No Circulantes</b>	<b>0.00</b>	<b>0.00</b>
Estimación por Pérdida o Deterioro de Activos no Circulantes	0.00	0.00	<b>Total del Pasivo</b>	<b>214,643,656.54</b>	<b>93,999,532.07</b>
Otros Activos no Circulantes	0.00	0.00	<b>HACIENDA PÚBLICA/ PATRIMONIO</b>		
<b>Total de Activos No Circulantes</b>	<b>23,758,041.71</b>	<b>8,535,658.67</b>	<b>Hacienda Pública/Patrimonio Contribuido</b>	<b>0.00</b>	<b>0.00</b>
<b>Total del Activo</b>	<b>102,358,181.45</b>	<b>95,107,575.53</b>	Aportaciones	0.00	0.00
			Donaciones de Capital	0.00	0.00
			Actualización de la Hacienda Pública / Patrimonio	0.00	0.00
			<b>Hacienda Pública/Patrimonio Generado</b>	<b>-112,285,475.09</b>	<b>1,108,043.46</b>
			Resultados del Ejercicio (Ahorro / Desahorro)	-123,185,296.28	-4,913,796.00
			Resultados de Ejercicios Anteriores	9,576,205.85	14,209,465.08
			Reservas	0.00	0.00
			Reservas	0.00	0.00
			Rectificaciones de Resultados de Ejercicios Anteriores	1,323,615.34	-8,187,625.62
			<b>Exceso o Insuficiencia en la Actualización de la Hacienda Pública/Patrimonio</b>	<b>0.00</b>	<b>0.00</b>
			Resultado por Posición Monetaria	0.00	0.00
			Resultado por Tenencia de Activos no Monetarios	0.00	0.00
			<b>Total Hacienda Pública/ Patrimonio</b>	<b>-112,285,475.09</b>	<b>1,108,043.46</b>
			<b>Total del Pasivo y Hacienda Pública / Patrimonio</b>	<b>102,358,181.45</b>	<b>95,107,575.53</b>

Bajo protesta de decir verdad declaramos que los Estados Financieros y sus Notas son razonablemente correctos y responsabilidad del emisor

DR. FRANCISCO D. BARRERA PUGA  
DIR. DEL REPSS EN CAMPECHE

C.P. CARLOS A. CANTO CARMAL  
DIR. DE FINANCIAMIENTO DEL REPSS EN CAMPECHE

01592

Estado de Cambios en la Situación Financiera  
al 31 de diciembre de 2017  
(Pesos)

Ente Público: REGIMEN ESTATAL DE PROTECCION SOCIAL EN SALUD EN CAMPECHE

Concepto	Origen	Aplicación
<b>ACTIVO</b>	<b>43,425,004.49</b>	<b>50,675,610.41</b>
<b>Activo Circulante</b>	<b>41,633,793.18</b>	<b>33,662,016.06</b>
Efectivo y Equivalentes	10,191,237.74	0.00
Derechos a Recibir Efectivo o Equivalentes	0.00	33,662,016.06
Derechos a Recibir Bienes o Servicios	10,579,536.44	0.00
Inventarios	0.00	0.00
Almacenes	20,863,019.00	0.00
Estimación por Pérdida o Deterioro de Activos Circulantes	0.00	0.00
Otros Activos Circulantes	0.00	0.00
<b>Activo No Circulante</b>	<b>1,791,211.31</b>	<b>17,013,594.35</b>
Inversiones Financieras a Largo Plazo	0.00	0.00
Derechos a Recibir Efectivo o Equivalentes a Largo Plazo	0.00	0.00
Bienes Inmuebles, Infraestructura y Construcciones en Proceso	0.00	7,947,322.98
Bienes Muebles	0.00	8,980,987.37
Activos Intangibles	0.00	85,284.00
Depreciación, Deterioro y Amortización Acumulada de Bienes	1,791,211.31	0.00
Activos Diferidos	0.00	0.00
Estimación por Pérdida o Deterioro de Activos no Circulantes	0.00	0.00
Otros Activos no Circulantes	0.00	0.00
<b>PASIVO</b>	<b>120,644,124.47</b>	<b>0.00</b>
<b>Pasivo Circulante</b>	<b>120,644,124.47</b>	<b>0.00</b>
Cuentas por Pagar a Corto Plazo	120,644,124.47	0.00
Documentos por Pagar a Corto Plazo	0.00	0.00
Porción a Corto Plazo de la Deuda Pública a Largo Plazo	0.00	0.00
Títulos y Valores a Corto Plazo	0.00	0.00
Pasivos Diferidos a Corto Plazo	0.00	0.00
Fondos y Bienes de Terceros en Garantía y/o Administración a Corto Plazo	0.00	0.00
Provisiones a Corto Plazo	0.00	0.00
Otros Pasivos a Corto Plazo	0.00	0.00
<b>Pasivo No Circulante</b>	<b>0.00</b>	<b>0.00</b>
Cuentas por Pagar a Largo Plazo	0.00	0.00
Documentos por Pagar a Largo Plazo	0.00	0.00
Deuda Pública a Largo Plazo	0.00	0.00
Pasivos Diferidos a Largo Plazo	0.00	0.00
Fondos y Bienes de Terceros en Garantía y/o en Administración a Largo Plazo	0.00	0.00
Provisiones a Largo Plazo	0.00	0.00
<b>HACIENDA PÚBLICA/ PATRIMONIO</b>	<b>9,511,240.96</b>	<b>122,904,759.51</b>
<b>Hacienda Pública/Patrimonio Contribuido</b>	<b>0.00</b>	<b>0.00</b>
Aportaciones	0.00	0.00
Donaciones de Capital	0.00	0.00
Actualización de la Hacienda Pública / Patrimonio	0.00	0.00
<b>Hacienda Pública/Patrimonio Generado</b>	<b>9,511,240.96</b>	<b>122,904,759.51</b>
Resultados del Ejercicio (Ahorro / Desahorro)	0.00	118,271,500.28
Resultados de Ejercicios Anteriores	0.00	4,633,259.23
Revalúos	0.00	0.00
Reservas	0.00	0.00
Rectificaciones de Resultados de Ejercicios Anteriores	9,511,240.96	0.00
<b>Exceso o Insuficiencia en la Actualización de la Hacienda Pública/Patrimonio</b>	<b>0.00</b>	<b>0.00</b>
Resultado por Posición Monetaria	0.00	0.00
Resultado por Tenencia de Activos no Monetarios	0.00	0.00

Bajo protesta de decir verdad declaramos que los Estados Financieros y sus Notas son razonablemente correctos y responsabilidad del emisor

DR. FRANCISCO D. BARREDA PUGA  
DIR. DEL REPSS EN CAMPECHE

C.P. CARLOS A. CANTUN CAAMAL  
DIR. DE FINANCIAMIENTO DEL REPSS EN CAMPECHE

01593

Estado Analítico del Activo  
al 31 de diciembre de 2017  
(Pesos)

REGIMEN ESTATAL DE PROTECCION SOCIAL EN SALUD EN CAMPECHE

Concepto	Saldo Inicial 1	Cargos del Periodo 2	Abonos del Periodo 3	Saldo Final 4=(1+2-3)	Variación del Periodo (4-1)
<b>ACTIVO</b>	95,107,575.53	1,181,380,131.92	1,174,129,526.00	102,358,181.45	7,250,605.92
Activo Circulante	86,571,916.86	1,164,366,537.57	1,172,338,314.69	78,600,139.74	-7,971,777.12
Electivo y Equivalentes	15,515,761.45	574,810,351.52	565,001,589.26	5,324,523.71	-10,191,237.74
Derechos a Recibir Efectivo o Equivalentes	4,708,946.20	562,955,091.95	529,293,075.89	38,370,962.26	33,662,016.06
Derechos a Recibir Bienes o Servicios	38,029,068.36	0.00	10,579,536.44	27,449,531.92	-10,579,536.44
Inventarios	0.00	0.00	0.00	0.00	0.00
Almacenes	28,318,140.85	26,601,094.10	47,464,113.10	7,455,121.85	-20,863,019.00
Estimación por Pérdida o Deterioro de Activos Circulantes	0.00	0.00	0.00	0.00	0.00
Otros Activos Circulantes	0.00	0.00	0.00	0.00	0.00
<b>Activo No Circulante</b>	8,535,658.67	17,013,594.35	1,791,211.31	23,758,041.71	15,222,383.04
Inversiones Financieras a Largo Plazo	0.00	0.00	0.00	0.00	0.00
Derechos a Recibir Efectivo o Equivalentes a Largo Plazo	0.00	0.00	0.00	0.00	0.00
Bienes Inmuebles, Infraestructura y Construcciones en Proceso	0.00	7,947,322.98	0.00	7,947,322.98	7,947,322.98
Bienes Muebles	8,357,780.67	8,980,987.37	0.00	17,338,768.04	8,980,987.37
Activos Intangibles	177,878.00	85,284.00	0.00	263,162.00	85,284.00
Depreciación, Deterioro y Amortización Acumulada de Bienes	0.00	0.00	1,791,211.31	-1,791,211.31	-1,791,211.31
Activos Diferidos	0.00	0.00	0.00	0.00	0.00
Estimación por Pérdida o Deterioro de Activos no Circulantes	0.00	0.00	0.00	0.00	0.00
Otros Activos no Circulantes	0.00	0.00	0.00	0.00	0.00

Bajo protesta de decir verdad declaramos que los Estados Financieros y sus Notas son razonablemente correctos y responsabilidad del emisor

DR. FRANCISCO D. BARREDA PUGA  
DIR. DEL REPSS EN CAMPECHE

C.P. CARLOS A. CANTUN CAAMAL  
DIR. DE FINANCIAMIENTO DEL REPSS EN CAMPECHE


01594

Estado Analítico de la Deuda y Otros Pasivos  
al 31 de diciembre de 2017  
(Pesos)

Ente Público: REGIMEN ESTATAL DE PROTECCION SOCIAL EN SALUD EN CAMPECHE

Descripción de las Deudas		Moneda de Contratación	Institución o País Acreedor	Saldo Inicial del Periodo	Saldo Final del Periodo
<b>DEUDA PÚBLICA</b>					
Corto Plazo					
<b>Deuda Interna</b>					
	Instituciones de Crédito			0.00	0.00
	Títulos y Valores			0.00	0.00
	Arrendamientos Financieros			0.00	0.00
<b>Deuda Externa</b>					
	Organismos Financieros Internacionales			0.00	0.00
	Deuda Bilateral			0.00	0.00
	Títulos y Valores			0.00	0.00
	Arrendamientos Financieros			0.00	0.00
<b>Subtotal a Corto Plazo</b>				<b>0.00</b>	<b>0.00</b>
Largo Plazo					
<b>Deuda Interna</b>					
	Instituciones de Crédito			0.00	0.00
	Títulos y Valores			0.00	0.00
	Arrendamientos Financieros			0.00	0.00
<b>Deuda Externa</b>					
	Organismos Financieros Internacionales			0.00	0.00
	Deuda Bilateral			0.00	0.00
	Títulos y Valores			0.00	0.00
	Arrendamientos Financieros			0.00	0.00
<b>Subtotal a Largo Plazo</b>				<b>0.00</b>	<b>0.00</b>
<b>Otros Pasivos</b>				<b>93,999,532.07</b>	<b>214,643,656.54</b>
<b>Total Deuda y Otros Pasivos</b>				<b>93,999,532.07</b>	<b>214,643,656.54</b>

Bajo protesta de decir verdad declaramos que los Estados Financieros y sus Notas son razonablemente correctos y responsabilidad del emisor



DR. FRANCISCO D. BARREDA PUGA  
DIR. DEL REPSS EN CAMPECHE



C.P. CARLOS A. CANTUN CAAMAL  
DIR. DE FINANCIAMIENTO DEL REPSS EN CAMPECHE

01595


**Estado de Variación en la Hacienda Pública**  
**al 31 de diciembre de 2017**  
 (pesos)


Ente Público:

**REGIMEN ESTATAL DE PROTECCION SOCIAL EN SALUD EN CAMPECHE**

Concepto	Hacienda Pública/Patrimonio Contribuido	Hacienda Pública/Patrimonio Generado de Ejercicios Anteriores	Hacienda Pública/Patrimonio Generado del Ejercicio	Ajustes por Cambios de Valor	TOTAL
Rectificaciones de Resultados de Ejercicios Anteriores	0.00	-8,187,625.62	9,511,240.96	0.00	1,323,615.34
Patrimonio Neto Inicial Ajustado del Ejercicio	0.00	0.00	0.00	0.00	0.00
Aportaciones	0.00	0.00	0.00	0.00	0.00
Donaciones de Capital	0.00	0.00	0.00	0.00	0.00
Actualización de la Hacienda Pública/Patrimonio	0.00	0.00	0.00	0.00	0.00
Variaciones de la Hacienda Pública/Patrimonio Neto del Ejercicio	0.00	9,295,669.08	0.00	0.00	9,295,669.08
Resultados del Ejercicio (Ahorro/Desahorro)	0.00	-4,913,796.00	0.00	0.00	-4,913,796.00
Resultados de Ejercicios Anteriores	0.00	14,209,465.08	0.00	0.00	14,209,465.08
Revalúos	0.00	0.00	0.00	0.00	0.00
Reservas	0.00	0.00	0.00	0.00	0.00
Hacienda Pública/Patrimonio Neto Final del Ejercicio 2016	0.00	1,108,043.46	0.00	0.00	1,108,043.46
Cambios en la Hacienda Pública/Patrimonio Neto del Ejercicio 2017	0.00	0.00	0.00	0.00	0.00
Aportaciones	0.00	0.00	0.00	0.00	0.00
Donaciones de Capital	0.00	0.00	0.00	0.00	0.00
Actualización de la Hacienda Pública/Patrimonio	0.00	0.00	0.00	0.00	0.00
Variaciones de la Hacienda Pública/Patrimonio Neto del Ejercicio 2017	0.00	0.00	-122,904,759.51	0.00	-122,904,759.51
Resultados del Ejercicio (Ahorro/Desahorro)	0.00	0.00	-118,271,500.28	0.00	-118,271,500.28
Resultados de Ejercicios Anteriores	0.00	0.00	-4,633,259.23	0.00	-4,633,259.23
Revalúos	0.00	0.00	0.00	0.00	0.00
Reservas	0.00	0.00	0.00	0.00	0.00
Saldo Neto en la Hacienda Pública / Patrimonio 2017	0.00	1,108,043.46	-113,393,518.55	0.00	-112,285,475.09

Bajo protesta de decir verdad declaramos que los Estados Financieros y sus Notas son razonablemente correctos y responsabilidad del emisor

  
 DR. FRANCISCO D. BARREDA PUGA  
 DIR. DEL REPSS EN CAMPECHE

  
 C.P. CARLOS A. CARRÓN CAAMAL  
 DIR. DE FINANCIAMIENTO DEL REPSS EN CAMPECHE

01596




Estado de Flujos de Efectivo  
al 31 de diciembre de 2017  
(Pesos)

Ente Público: REGIMEN ESTATAL DE PROTECCION SOCIAL EN SALUD EN CAMPECHE

Concepto	2017	2016
<b>Flujos de Efectivo de las Actividades de Gestión</b>		
<b>Origen</b>		
Impuestos	81,458,945.50	436,845,413.53
Cuotas y Aportaciones de Seguridad Social	0.00	0.00
Contribuciones de mejoras	0.00	0.00
Derechos	0.00	0.00
Productos de Tipo Corriente	0.00	0.00
Aprovechamientos de Tipo Corriente	0.00	0.00
Ingresos por Venta de Bienes y Servicios	0.00	0.00
Ingresos no Comprendidos en las Fracciones de la Ley de Ingresos Causados en Ejercicios Fiscales Anteriores Pendientes de Liquidación o Pago	0.00	0.00
Participaciones y Aportaciones	0.00	0.00
Transferencias, Asignaciones y Subsidios y Otras Ayudas	81,334,791.39	434,737,091.00
Otros Orígenes de Operación	124,154.11	2,108,322.53
<b>Aplicación</b>		
Servicios Personales	42,161,620.91	430,737,396.10
Materiales y Suministros	19,111,719.79	147,871,872.23
Servicios Generales	7,086,985.17	184,242,701.35
	15,962,915.95	94,006,181.52
Transferencias Internas y Asignaciones al Sector Público	0.00	0.00
Transferencias al resto del Sector Público	0.00	0.00
Subsidios y Subvenciones	0.00	0.00
Ayudas Sociales	0.00	4,616,641.00
Pensiones y Jubilaciones	0.00	0.00
Transferencias a Fideicomisos, Mandatos y Contratos Análogos	0.00	0.00
Transferencias a la Seguridad Social	0.00	0.00
Donativos	0.00	0.00
Transferencias al Exterior	0.00	0.00
Participaciones	0.00	0.00
Aportaciones	0.00	0.00
Convenios	0.00	0.00
Otras Aplicaciones de Operación	0.00	0.00
<b>Flujos Netos de Efectivo por Actividades de Operación</b>	<b>39,297,324.59</b>	<b>6,108,017.43</b>
<b>Flujos de Efectivo de las Actividades de Inversión</b>		
<b>Origen</b>		
Bienes Inmuebles, Infraestructura y Construcciones en Proceso	0.00	0.00
Bienes Muebles	0.00	0.00
Otros Orígenes de Inversión	0.00	0.00
<b>Aplicación</b>		
Bienes Inmuebles, Infraestructura y Construcciones en Proceso	0.00	8,535,658.67
Bienes Muebles	0.00	0.00
Otras Aplicaciones de Inversión	0.00	8,535,658.67
<b>Flujos Netos de Efectivo por Actividades de Inversión</b>	<b>0.00</b>	<b>-8,535,658.67</b>
<b>Flujo de Efectivo de las Actividades de Financiamiento</b>		
<b>Origen</b>		
Endeudamiento Neto	-12,889,242.83	93,999,532.07
Interno	-12,995,270.62	93,999,532.07
Externo	-12,995,270.62	93,999,532.07
Otros Orígenes de Financiamiento	0.00	0.00
	106,027.79	0.00
<b>Aplicación</b>		
Servicios de la Deuda	10,769,780.52	76,056,129.38
Interno	10,769,780.52	4,708,946.20
Externo	10,769,780.52	4,708,946.20
Otras Aplicaciones de Financiamiento	0.00	0.00
	0.00	71,347,183.18
<b>Flujos netos de Efectivo por Actividades de Financiamiento</b>	<b>-23,659,023.45</b>	<b>17,943,402.69</b>
<b>Incremento/Disminución Neta en el Efectivo y Equivalentes al Efectivo</b>	<b>15,638,301.14</b>	<b>15,515,761.45</b>
<b>Efectivo y Equivalentes al Efectivo al Inicio del Ejercicio</b>	<b>15,515,761.45</b>	<b>15,515,761.45</b>
<b>Efectivo y Equivalentes al Efectivo al Final del Ejercicio</b>	<b>31,154,062.59</b>	<b>15,515,761.45</b>

Bajo protesta de decir verdad declaramos que los Estados Financieros y sus Notas son razonablemente correctos y responsabilidad del emisor

  
DR. FRANCISCO D. BARRERA PUGA  
DIR. DEL REPSS EN CAMPECHE

  
C.P. CARLOS A. CANTUN CAAMAL  
DIR. DE FINANCIAMIENTO DEL REPSS EN CAMPECHE

01597

**Estado Analítico de Ingresos**  
Del 1 de enero al 31 de diciembre de 2017  
REGIMEN ESTATAL DE PROTECCION SOCIAL EN SALUD EN CAMPECHE

Rubro de Ingresos	Estimado (1)	Ampliaciones y Reducciones (2)	Ingreso Modificado (3=1+2)	Devengado (4)	Recaudado (5)	Diferencia (7=5-4)
Impuestos			0			0
Cuotas y Aportaciones de Seguridad Social			0			0
Contribuciones de Mejoras			0			0
Derechos			0			0
Productos	1754128	0	1754128	1748345	1748345	-5784
Corriente	1754128		1754128	1748345	1748345	-5784
Capital			0			0
Aprovechamientos	0	0	0	0	0	0
Corriente			0			0
Capital			0			0
Ingresos por Ventas de Bienes y Servicios			0			0
Participaciones y Aportaciones	44336867		44336867	44336867	44336867	0
Transferencias, Asignaciones, Subsidios y Otras Ayudas	437315335		437315335	448577548	448577548	11262213
Ingresos Derivados de Financiamientos			0			0
<b>Total</b>	<b>483406331</b>	<b>0</b>	<b>483406331</b>	<b>494662760</b>	<b>494662760</b>	<b>11256429</b>
<b>Ingresos excedentes*</b>						<b>11256429</b>

Estado Analítico de Ingresos Por Fuente de Financiamiento	Estimado (1)	Ampliaciones y Reducciones (2)	Ingreso Modificado (3=1+2)	Devengado (4)	Recaudado (5)	Diferencia (7=5-4)
Ingresos del Gobierno	46090996	0	46090996	46085212	46085212	-5784
Impuestos			0			0
Contribuciones de Mejoras			0			0
Derechos			0			0
Productos	1754128	0	1754128	1748345	1748345	-5784
Corriente	1754128		1754128	1748345	1748345	-5784
Capital			0			0
Aprovechamientos	0	0	0	0	0	0
Corriente			0			0
Capital			0			0
Participaciones y Aportaciones	44336867		44336867	44336867	44336867	0
Transferencias, Asignaciones, Subsidios y Otras Ayudas			0			0
Ingresos de Organismos y Empresas	437315335	0	437315335	448577548	448577548	11262213
Cuotas y Aportaciones de Seguridad Social			0			0
Ingresos por Ventas de Bienes y Servicios			0			0
Transferencias, Asignaciones, Subsidios y Otras Ayudas	437315335		437315335	448577548	448577548	11262213
Ingresos derivados de financiamiento	0	0	0	0	0	0
Ingresos Derivados de Financiamientos			0			0
<b>Total</b>	<b>483406331</b>	<b>0</b>	<b>483406331</b>	<b>494662760</b>	<b>494662760</b>	<b>11256429</b>
<b>Ingresos excedentes*</b>						<b>11256429</b>

Los ingresos excedentes se presentan para efectos de cumplimiento de la Ley de Camas de Gobierno y el importe recaudado debe ser siempre mayor a cero.

DR. FRANCISCO D. BARRERA PUGA  
DIR. DEL REPS EN CAMPECHE

C. P. CARLOS A. CANTUN CAAMAL  
DIR. DE FINANCIAMIENTO DEL REPS EN CAMPECHE




Estado Analítico del Ejercicio del Presupuesto de Egresos	
Clasificación por Objeto del Gasto (Capítulo y Concepto)	
Del 1 de enero al 31 de diciembre de 2017	
Ente Público:	REGIMEN ESTATAL DE PROTECCION SOCIAL EN SALUD EN CAMPECHE

Concepto	Egresos					
	Aprobado	Ampliaciones/ (Reducciones)	Modificado	Devengado	Pagado	Subejercicio
	1	2	3 = (1 + 2)	4	5	6 = (3 + 4)
<b>Servicios Personales</b>	145692995	0	145692995	145692995	145614994	0
Remuneraciones al Personal de Carácter Permanente	145692995	0	145692995	145692995	145614994	0
Remuneraciones al Personal de Carácter Transitorio			0			0
Remuneraciones Adicionales y Especiales			0			0
Seguridad Social			0			0
Otras Prestaciones Sociales y Económicas			0			0
Previsiones			0			0
Pago de Estímulos a Servidores Públicos			0			0
<b>Materiales y Suministros</b>	273613575	37459	273651034	256247777	197264484	17403257
Materiales de Administración Emisión de Documentos y Artículos Oficiales	22946685	4361	22951026	21797052	18590062	1153974
Alimentos y Utensilios	5266005	13384	5279389	5277009	5247708	2380
Matenras Primas y Materiales de Producción y Comercialización			0			0
Materiales y Artículos de Construcción y de Reparación	18451116		18451116	15288950	13071537	3162167
Productos Químicos, Farmacéuticos y de Laboratorio	199808470	19530	199828000	191861350	141078741	8166650
Combustibles, Lubricantes y Aditivos	4058717		4058717	3923717	3923717	135000
Vestuario, Blancos, Prendas de Protección y Artículos Deportivos	14585624		14585624	14338544	11676330	227080
Materiales y Suministros Para Seguridad			0			0
Herramientas, Refacciones y Accesorios Menores	8516978	185	8517162	3961157	3676390	4586005
<b>Servicios Generales</b>	226127074	221793	226348868	208644155	112784692	17704713
Servicios Básicos	27618028		27618028	23107711	12911263	4510317
Servicios de Arrendamiento	15465888		15465888	15108372	14819631	357517
Servicios Profesionales, Científicos, Técnicos y Otros Servicios	117106967		117106967	110253740	36346932	6853228
Servicios Financieros, Bancarios y Comerciales	12195744	69221	12264966	12153064	8288942	111902
Servicios de Instalación, Reparación, Mantenimiento y Conservación	43729245	21822	43751068	38307700	30706957	5443367
Servicios de Comunicación Social y Publicidad	23000		23000	0	0	23000
Servicios de Traslado y Viáticos	7777869		7777869	7517211	7514611	260658
Servicios Oficiales	2036888		2036888	2036888	2036888	0
Otros Servicios Generales	173444	130750	304194	159470	159470	144724
<b>Transferencias, Asignaciones, Subsidios y Otras Ayudas</b>	3941288	0	3941288	3761288	3676688	160000
Transferencias Internas y Asignaciones al Sector Público			0			0
Transferencias al Resto del Sector Público			0			0
Subsidios y Subvenciones	1493250		1493250	1493250	1493250	0
Ayudas Sociales	2448038		2448038	2288038	2183438	160000
Pensiones y Jubilaciones			0			0

01569

4

Transferencias a Fideicomisos, Mandatos y Otros Análogos			0			0
Transferencias a la Seguridad Social			0			0
Donativos			0			0
Transferencias al Exterior			0			0
Bienes Muebles, Inmuebles e Intangibles	11648613	0	11648613	9066271	5994741	2582341
Mobiliario y Equipo de Administración	2880785		2880785	2490750	1914932	390035
Mobiliario y Equipo Educativo y Recreativo	190967		190967	181967	20425	9000
Equipo e Instrumental Médico y de Laboratorio	7506005		7506005	5501847	3171736	2004158
Vehículos y Equipo de Transporte	679892		679892	518400	518400	161492
Equipo de Defensa y Seguridad			0			0
Maquinaria, Otros Equipos y Herramientas	293964		293964	288024	283964	5940
Activos Biológicos			0			0
Bienes Inmuebles			0			0
Activos Intangibles	97000		97000	85284	85284	11716
Inversión Pública	15076739	0	15076739	7947323	7378513	7129416
Obra Pública en Bienes de Dominio Público	15076739		15076739	7947323	7378513	7129416
Obra Pública en Bienes Propios			0			0
Proyectos Productivos y Acciones de Fomento			0			0
Inversiones Financieras y Otras Provisiones	0	0	0	0	0	0
Inversiones Para el Fomento de Actividades Productivas			0			0
Acciones y Participaciones de Capital			0			0
Compra de Títulos y Valores			0			0
Concesión de Préstamos			0			0
Inversiones en Fideicomisos, Mandatos y Otros Análogos			0			0
Otras Inversiones Financieras			0			0
Provisiones para Contingencias y Otras Erogaciones Especiales			0			0
Participaciones y Aportaciones	0	0	0	0	0	0
Participaciones			0			0
Aportaciones			0			0
Convenios			0			0
Deuda Pública	0	0	0	0	0	0
Amortización de la Deuda Pública			0			0
Intereses de la Deuda Pública			0			0
Comisiones de la Deuda Pública			0			0
Gastos de la Deuda Pública			0			0
Costo por Coberturas			0			0
Apoyos Financieros			0			0
Adeudos de Ejercicios Fiscales Anteriores (Adefas)			0			0
Total del Gasto	676100284	259253	676359536	631379809	472714113	44979727




DR. FRANCISCO D. BARREDA PUGA  
DIR. DEL REPSS EN CAMPECHE




C.P. CARLOS A. CANTUN CAAMAL  
D.R. DE FINANCIAMIENTO DE L. REPSS EN CAMPECHE

**Estado Analítico del Ejercicio del Presupuesto de Egresos**  
**Clasificación Económica (por Tipo de Gasto)**  
**Del 1 de enero al 31 de diciembre de 2017**  
**Ente Público: REGIMEN ESTATAL DE PROTECCION SOCIAL EN SALUD EN CAMPECHE**

Concepto	Egresos					Subejercicio
	Aprobado	Ampliaciones/ (Reducciones)	Modificado	Devengado	Pagado	
	1	2	3 = (1 + 2)	4	5	6 = (3 - 4)
Gasto Corriente			0			0
Gasto de Capital			0			0
Amortización de la Deuda y Disminución de Pasivos			0			0
Pensiones y Jubilaciones			0			0
Participaciones			0			0
<b>Total del Gasto</b>	<b>0</b>	<b>0</b>	<b>0</b>	<b>0</b>	<b>0</b>	<b>0</b>


  
 DR. FRANCISCO D. BARREDA PUGA  
 DIR. DEL REPSS EN CAMPECHE

  
 C.P. CARLOS A. CANTUN CAAMAL  
 DIR. DE FINANCIAMIENTO DEL REPSS EN CAMPECHE

01601

Estado Analítico del Ejercicio del Presupuesto de Egresos  
 Clasificación Administrativa  
 Del 1 de enero al 31 de diciembre de 2017  
 Ente Público: REGIMEN ESTATAL DE PROTECCION SOCIAL EN SALUD EN CAMPECHE

Concepto	Egresos					Subejercicio
	Aprobado	Ampliaciones/ (Reducciones)	Modificado	Dévenegado	Pagado	
	1	2	3 = (1 + 2)	4	5	6 = (3 + 4)
Dependencia o Unidad Administrativa 1			0			0
Dependencia o Unidad Administrativa 2			0			0
Dependencia o Unidad Administrativa 3			0			0
Dependencia o Unidad Administrativa 4			0			0
Dependencia o Unidad Administrativa 6			0			0
Dependencia o Unidad Administrativa 7			0			0
Dependencia o Unidad Administrativa 8			0			0
Dependencia o Unidad Administrativa 9			0			0
Dependencia o Unidad Administrativa xx			0			0
<b>Total del Gasto</b>	0	0	0	0	0	0



DR. FRANCISCO D. BARREDA PUGA  
 DIR. DEL REPSS EN CAMPECHE




C.P. CARLOS A. CANTUN CAAMAL  
 DIR. DE FINANCIAMIENTO DEL REPSS EN CAMPECHE


**Estado Analítico del Ejercicio del Presupuesto de Egresos**  
**Clasificación Funcional (Finalidad y Función)**  
**al 31 de diciembre de 2017**

Ente Público:

REGIMEN ESTATAL DE PROTECCION SOCIAL EN SALUD EN CAMPECHE

Concepto	Aprobado	Ampliaciones/ (Reducciones)	Egresos Modificado	Devengado	Pagado	Subejercicio
	1	2	3 = (1+2)	4	5	6 = (3-4)
<b>Gobierno</b>	0	0	0	0	0	0
Legislación	0	0	0	0	0	0
Justicia	0	0	0	0	0	0
Coordinación de la Política de Gobierno	0	0	0	0	0	0
Relaciones Exteriores	0	0	0	0	0	0
Asuntos Financieros y Hacendarios	0	0	0	0	0	0
Seguridad Nacional	0	0	0	0	0	0
Asuntos de Orden Público y de Seguridad Interior	0	0	0	0	0	0
Otros Servicios Generales	0	0	0	0	0	0
<b>Desarrollo Social</b>	0	0	0	0	0	0
Protección Ambiental	0	0	0	0	0	0
Vivienda y Servicios a la Comunidad	0	0	0	0	0	0
Salud	0	0	0	0	0	0
Recreación, Cultura y Otras Manifestaciones Sociales	0	0	0	0	0	0
Educación	0	0	0	0	0	0
Protección Social	0	0	0	0	0	0
Otros Asuntos Sociales	0	0	0	0	0	0
<b>Desarrollo Económico</b>	0	0	0	0	0	0
Asuntos Económicos, Comerciales y Laborales en General	0	0	0	0	0	0
Agropecuaria, Silvicultura, Pesca y Caza	0	0	0	0	0	0
Combustibles y Energía	0	0	0	0	0	0
Minería, Manufacturas y Construcción	0	0	0	0	0	0
Transporte	0	0	0	0	0	0
Comunicaciones	0	0	0	0	0	0
Turismo	0	0	0	0	0	0
Ciencia, Tecnología e Innovación	0	0	0	0	0	0
Otras Industrias y Otros Asuntos Económicos	0	0	0	0	0	0
<b>Otras no Clasificadas en Funciones Anteriores</b>	0	0	0	0	0	0
Transacciones de la Deuda Pública / Costo Financiero de la Deuda	0	0	0	0	0	0
Transferencias, Participaciones y Aportaciones entre Diferentes Niveles y Ordenes de Gobierno	0	0	0	0	0	0
Saneamiento del Sistema Financiero	0	0	0	0	0	0
Adeudos de Ejercicios Fiscales Anteriores	0	0	0	0	0	0
<b>Total del Gasto</b>	<b>0</b>	<b>0</b>	<b>0</b>	<b>0</b>	<b>0</b>	<b>0</b>

  
 DR. FRANCISCO D. BARREDA PUGA  
 DIR. DEL REPSS EN CAMPECHE

  
 C.P. CARLOS A. CANTUN CAAMAL  
 DIR. DE FINANCIAMIENTO DEL REPSS EN CAMPECHE


01603

**Endeudamiento Neto**  
**al 31 de diciembre de 2017**  
**Ente Público: REGIMEN ESTATAL DE PROTECCION SOCIAL EN SALUD EN CAMPECHE**

Identificación de Crédito o Instrumento	Colocación A	Amortización B	Endeudamiento Neto C = A - B
<b>Creditos Bancarios</b>			
			0
			0
			0
			0
			0
			0
			0
			0
			0
<b>Total Créditos Bancarios</b>	<b>0</b>	<b>0</b>	<b>0</b>

<b>Otros Instrumentos de Deuda</b>			
			0
			0
			0
			0
			0
			0
			0
			0
			0
<b>Total Otros Instrumentos de Deuda</b>	<b>0</b>	<b>0</b>	<b>0</b>

<b>TOTAL</b>	<b>0</b>	<b>0</b>	<b>0</b>
--------------	----------	----------	----------



DR. FRANCISCO D. BARREDA PUGA  
 DIR. DEL REPSS EN CAMPECHE



C.P. CARLOS A. CANTUN CAAMAL  
 DIR. DE FINANCIAMIENTO DEL REPSS EN CAMPECHE




**Intereses de la Deuda**  
**al 31 de diciembre de 2017**  
**Ente Público: REGIMEN ESTATAL DE PROTECCION SOCIAL EN SALUD EN CAMPECHE**

Identificación de Crédito o Instrumento	Devengado	Pagado
	Créditos Bancarios	
Total Créditos Bancarios	0	0

Otros Instrumentos de Deuda		
Total Otros Instrumentos de Deuda	0	0

TOTAL	0	0
-------	---	---



DR. FRANCISCO D. BARREDA PUGA  
 DIR. DEL REPSS EN CAMPECHE



C.P. CARLOS A. CANTUN CAAMAL  
 DIR. DE FINANCIAMIENTO DEL REPSS EN CAMPECHE

**Indicadores de Postura Fiscal  
al 31 de diciembre de 2017**


Ente Público: **REGIMEN ESTATAL DE PROTECCION SOCIAL EN SALUD EN CAMPECHE**

Concepto	Estimado	Devengado	Pagado
<b>I. Ingresos Presupuestarios (I=1+2)</b>			
1. Ingresos del Gobierno de la Entidad Federativa <sup>1</sup>	0	0	0
2. Ingresos del Sector Paraestatal <sup>1</sup>			
<b>II. Egresos Presupuestarios (II=3+4)</b>			
3. Egresos del Gobierno de la Entidad Federativa <sup>2</sup>	0	0	0
4. Egresos del Sector Paraestatal <sup>2</sup>			
<b>III. Balance Presupuestario (Superávit o Déficit) (III = I - II)</b>	0	0	0
<b>Concepto</b>	<b>Estimado</b>	<b>Devengado</b>	<b>Pagado</b>
<b>III. Balance presupuestario (Superávit o Déficit)</b>	0	0	0
<b>IV. Intereses, Comisiones y Gastos de la Deuda</b>			
<b>V. Balance Primario (Superávit o Déficit) (V= III - IV)</b>	0	0	0
<b>Concepto</b>	<b>Estimado</b>	<b>Devengado</b>	<b>Pagado</b>
<b>A. Financiamiento</b>			
<b>B. Amortización de la deuda</b>			
<b>C. Endeudamiento ó desendeudamiento (C = A - B)</b>	0	0	0

1. Los Ingresos que se presentan son los ingresos presupuestarios totales sin incluir los ingresos por financiamientos. Los Ingresos del Gobierno de la Entidad Federativa corresponden a los del Poder Ejecutivo, Legislativo Judicial y Autónomos

2. Los egresos que se presentan son los egresos presupuestarios totales sin incluir los egresos por amortización. Los egresos del Gobierno de la Entidad Federativa corresponden a los del Poder Ejecutivo, Legislativo, Judicial y Órganos Autónomos

3. Para Ingresos se reportan los ingresos recaudados; para egresos se reportan los egresos pagados



DR. FRANCISCO D. BARREDA PUGA  
DIR. DEL REPSS EN CAMPECHE



C.P. CARLOS A. CANTUN CAAMAL  
DIR. DE FINANCIAMIENTO DEL REPSS EN CAMPECHE

01606