


Gasto por Categoría Programática
Del 1 de enero al 31 de marzo 2016
REGIMEN ESTATAL DE PROTECCION SOCIAL EN SALUD EN CAMPECHE

Concepto	Egresos					
	Aprobado 1	Ampliaciones/ (Reducciones) 2	Modificado 3 = (1 + 2)	Devengado 4	Pagado 5	Subejercicio 6 = (3 - 4)
Programas	494,511,998	0	494,511,998	381,858,324	381,858,324	112,653,674
Subsidios: Sector Social y Privado o Entidades Federativas y Municipios	0	0	0	0	0	0
Sujetos a Reglas de Operación			0			0
Otros Subsidios			0			0
Desempeño de las Funciones	0	0	0	0	0	0
Prestación de Servicios Públicos			0		0	0
Provisión de Bienes Públicos			0		0	0
Planeación, seguimiento y evaluación de políticas públicas			0		0	0
Promoción y fomento			0		0	0
Regulación y supervisión			0		0	0
Funciones de las Fuerzas Armadas (Únicamente Gobierno Federal)			0		0	0
Específicos			0		0	0
Proyectos de Inversión			0		0	0
Administrativos y de Apoyo	0	0	0	0	0	0
Apoyo al proceso presupuestario y para mejorar la eficiencia institucional			0		0	0
Apoyo a la función pública y al mejoramiento de la gestión			0		0	0
Operaciones ajenas			0		0	0
Compromisos	0	0	0	0	0	0
Obligaciones de cumplimiento de resolución jurisdiccional			0		0	0
Desastres Naturales			0		0	0
Obligaciones	0	0	0	0	0	0
Pensiones y jubilaciones			0		0	0
Aportaciones a la seguridad social			0		0	0
Aportaciones a fondos de estabilización			0		0	0
Aportaciones a fondos de inversión y reestructura de pensiones			0		0	0
Programas de Gasto Federalizado (Gobierno Federal)	494,511,998	0	494,511,998	381,858,324	381,858,324	112,653,674
Gasto Federalizado	494,511,998		494,511,998	381,858,324	381,858,324	112,653,674
Participaciones a entidades federativas y municipios			0			0
Costo financiero, deuda o apoyos a deudores y ahorradores de la banca			0			0
Adeudos de ejercicios fiscales anteriores			0			0
Total del Gasto	494,511,998	0	494,511,998	381,858,324	381,858,324	112,653,674


DR. FRANCISCO D. BARREDA PUGA
 DIR DEL REPS EN CAMPECHE


C.P. CARLOS A. CANTÓN CAMAL
 DIR DE FINANCIAMIENTO DEL REPS EN CAMP

Estado de Flujos de Efectivo
Del 1 de Enero al 30 de septiembre de 2017
(Pesos)

REGIMEN ESTATAL DE PROTECCION SOCIAL EN SALUD EN CAMPECHE

Concepto	2017	2016
Flujos de Efectivo de las Actividades de Gestión		
Origen	378,324,186.58	436,845,413.53
Impuestos	0.00	0.00
Cuotas y Aportaciones de Seguridad Social		
Contribuciones de mejoras	0.00	0.00
Derechos	0.00	0.00
Productos de Tipo Corriente	1,083,319.17	0.00
Aprovechamientos de Tipo Corriente	0.00	0.00
Ingresos por Venta de Bienes y Servicios	0.00	0.00
Ingresos no Comprendidos en las Fracciones de la Ley de Ingresos Causados en Ejercicios Fiscales Anteriores Pendientes de Liquidación o Pago	0.00	0.00
Participaciones y Aportaciones	40,006,258.07	0.00
Transferencias, Asignaciones y Subsidios y Otras Ayudas	337,234,609.34	434,737,091.00
Otros Orígenes de Operación	0.00	2,108,322.53
Aplicación	316,490,835.87	430,737,396.10
Servicios Personales	95,561,243.97	147,871,872.23
Materiales y Suministros	111,631,420.53	184,242,701.35
Servicios Generales	80,716,680.47	94,006,181.52
Transferencias Internas y Asignaciones al Sector Público	0.00	0.00
Transferencias al resto del Sector Público	0.00	0.00
Subsidios y Subvenciones	896,750.00	0.00
Ayudas Sociales	1,705,551.00	4,616,641.00
Pensiones y Jubilaciones	0.00	0.00
Transferencias a Fideicomisos, Mandatos y Contratos Análogos	0.00	0.00
Transferencias a la Seguridad Social	0.00	0.00
Donativos	0.00	0.00
Transferencias al Exterior	0.00	0.00
Participaciones	0.00	0.00
Aportaciones	0.00	0.00
Convenios	0.00	0.00
Otras Aplicaciones de Operación	25,979,189.90	0.00
Flujos Netos de Efectivo por Actividades de Operación	61,833,350.71	6,108,017.43
Flujos de Efectivo de las Actividades de Inversión		
Origen	0.00	0.00
Bienes Inmuebles, Infraestructura y Construcciones en Proceso	0.00	0.00
Bienes Muebles	0.00	0.00
Otros Orígenes de Inversión	0.00	0.00
Aplicación	8,393,954.24	8,535,658.67
Bienes Inmuebles, Infraestructura y Construcciones en Proceso	6,813,666.96	0.00
Bienes Muebles	1,495,003.28	8,535,658.67
Otras Aplicaciones de Inversión	85,284.00	0.00
Flujos Netos de Efectivo por Actividades de Inversión	-8,393,954.24	-8,535,658.67
Flujo de Efectivo de las Actividades de Financiamiento		
Origen	0.00	93,999,532.07
Endeudamiento Neto	0.00	93,999,532.07
Interno	0.00	93,999,532.07
Externo	0.00	0.00
Otros Orígenes de Financiamiento	0.00	0.00
Aplicación	0.00	76,056,129.38
Servicios de la Deuda	0.00	4,708,946.20
Interno	0.00	4,708,946.20
Externo	0.00	0.00
Otras Aplicaciones de Financiamiento	0.00	71,347,183.18
Flujos netos de Efectivo por Actividades de Financiamiento	0.00	17,943,402.69
Incremento/Disminución Neta en el Efectivo y Equivalentes al Efectivo	53,439,396.47	15,515,761.45
Efectivo y Equivalentes al Efectivo al Inicio del Ejercicio	15,515,761.45	
Efectivo y Equivalentes al Efectivo al Final del Ejercicio	68,955,157.92	15,515,761.45

Bajo protesta de decir verdad declaramos que los Estados Financieros y sus Notas son razonablemente correctos y responsabilidad del emisor


DR. FRANCISCO D. BARRERA PUGA
DIR GRAL DEL REPSS EN CAMP


C.P. CARLOS A. CANTUN CAMAL
DIR DE FINANCIAMIENTO DEL REPSS EN CAMP

INFORME SOBRE PASIVOS CONTINGENTES
REGIMEN ESTATAL DE PROTECCION SOCIAL EN SALUD EN CAMPECHE

INFORME SOBRE PASIVOS CONTINGENTES


En cumplimiento a lo dispuesto por el artículo 46, fracción I, inciso f de la Ley General de Contabilidad Gubernamental, en relación al Informe Sobre Pasivos Contingentes, se aclara que el Régimen estatal de protección social en salud en Campeche al 30 de septiembre de 2017, no tiene pasivos contingentes que deriven de alguna obligación posible presente o futura, cuya existencia y/o realización sea incierta, y en consecuencia no le es aplicable el Informe sobre pasivos contingentes.

No obstante a la situación anteriormente expuesta, se hace la pertinente aclaración que los pasivos manifestados en su información financiera, en todos los casos corresponden a obligaciones reales derivadas de la recepción a plena satisfacción de bienes y/o servicios debidamente devengados, o bien, corresponden a retenciones a favor de terceros, cuyo pago se encuentra pendiente al 31 de diciembre de 2017.

Bajo protesta de decir verdad declaramos que los Estados Financieros y sus Notas son razonablemente correctos y responsabilidad del emisor



DR. FRANCISCO D. BARREDA PUGA
DIRECTOR DEL REPSS EN CAMPECHE




C.P. CARLOS A. CANTUN CAAMAL
DIRECTOR DE FINANCIAMIENTO

PROGRAMAS Y PROYECTOS DE INVERSIÓN
REGIMEN ESTATAL DE PROTECCION SOCIAL EN SALUD EN CAMPECHE

20

El Régimen Estatal de Protección Social en Salud en Campeche no cuenta con proyectos de inversión.



DR. FRANCISCO D. BARREDA PUGA
DIR. DEL REPSS EN CAMPECHE




C.P. CARLOS A. CANTUN CAAMAL
DIR. DE FINANCIAMIENTO DEL REPSS EN CAMPECHE

Estado Analítico de Ingresos
Del 1 de enero al 30 de septiembre de 2017
REGIMEN ESTATAL DE PROTECCION SOCIAL EN SALUD EN CAMPECHE

Rubro de Ingresos	Ingreso					
	Estimado (1)	Ampliaciones y Reducciones (2)	Modificado (3= 1 + 2)	Devengado (4)	Recaudado (5)	Diferencia (7= 5 - 1)
Impuestos			0			0
Cuotas y Aportaciones de Seguridad Social			0			0
Contribuciones de Mejoras			0			0
Derechos			0			0
Productos	1754128	0	1754128	1083319	1083319	-670809
Corriente	1754128		1754128	1083319	1083319	-670809
Capital			0			0
Aprovechamientos	0	0	0	0	0	0
Corriente			0			0
Capital			0			0
Ingresos por Ventas de Bienes y Servicios			0			0
Participaciones y Aportaciones	44336867		44336867	40006258	40006258	-4330609
Transferencias, Asignaciones, Subsidios y Otras Ayudas	437315335		437315335	337234609	337234609	-100080726
Ingresos Derivados de Financiamientos			0			0
Total	483406331	0	483406331	378324187	378324187	-105082145
				Ingresos excedentes¹		

Estado Analítico de Ingresos Por Fuente de Financiamiento	Ingreso					
	Estimado (1)	Ampliaciones y Reducciones (2)	Modificado (3= 1 + 2)	Devengado (4)	Recaudado (5)	Diferencia (7= 5 - 1)
Ingresos del Gobierno	483406331	0	483406331	378324187	378324187	-105082144
Impuestos			0			0
Contribuciones de Mejoras			0			0
Derechos			0			0
Productos	1754128	0	1754128	1083319	1083319	-670909
Corriente	1754128		1754128	1083319	1083319	-670809
Capital			0			0
Aprovechamientos	0	0	0	0	0	0
Corriente			0			0
Capital			0			0
Participaciones y Aportaciones	44336867		44336867	40006258	40006258	-4330609
Transferencias, Asignaciones, Subsidios y Otras Ayudas	437315335		437315335	337234609	337234609	-100080726
Ingresos de Organismos y Empresas	0	0	0	0	0	0
Cuotas y Aportaciones de Seguridad Social			0			0
Ingresos por Ventas de Bienes y Servicios			0			0
Transferencias, Asignaciones, Subsidios y Otras Ayudas			0			0
Ingresos derivados de financiamiento	0	0	0	0	0	0
Ingresos Derivados de Financiamientos			0			0
Total	483406331	0	483406331	378324187	378324187	-105082144
				Ingresos excedentes¹		

¹ Los ingresos excedentes se presentan para efecto de cumplimiento de la Ley General de Contabilidad Gubernamental y el importe reflejado debe ser siempre mayor a cero




DR. FRANCISCO D. BARRERA PUGA
 DIR DEL REPSS EN CAMPECHE



C.P. CARLOS A. CANTUN CAAMAL
 DIR DE FINANCIAMIENTO DEL REPSS EN CAMPECHE

Formato del Ejercicio y Destino de Gasto Federalizado y Reintegros
Del 01 de Enero al 30 de septiembre de 2017
REGIMEN ESTATAL DE PROTECCION SOCIAL EN SALUD EN CAMPECHE

Programa o Fondo	Destino de los Recursos	Ejercicio		Reintegro
		DEVENGADO	PAGADO	
SEGURO POPULAR	SECTOR SALUD	287,276,267.09	287,276,267.09	-
GTOS CATASTR	SECTOR SALUD	40,833,364.57	40,833,364.57	-
PROSPERA	SECTOR SALUD	14,490,333.15	14,490,333.15	-
APORT ESTATAL	SECTOR SALUD	33,054,476.87	33,054,476.87	-
SEG MEDICO SXXI	SECTOR SALUD	1,586,425.73	1,586,425.73	-



DR. FRANCISCO D. BARREDA PUGA
 DIR DEL RESS EN CAMPECHE




C.P. CARLOS A. CANTUN CAAMAL
 DIRECTOR DE FINANCIAMIENTO DEL RESS EN CAMP

Endeudamiento Neto
Del 01 de Enero al 30 de septiembre de 2017
REGIMEN ESTATAL DE PROTECCION SOCIAL EN SALUD EN CAMPECHE

Identificación de Crédito o Instrumento	Colocación	Amortización	Endeudamiento Neto
	A	B	C = A - B
Creditos Bancarios			
			0
			0
NO APLICA			0
			0
			0
			0
			0
			0
			0
Total Créditos Bancarios	0	0	0

Otros Instrumentos de Deuda			
			0
			0
			0
			0
			0
			0
			0
			0
			0
			0
Total Otros Instrumentos de Deuda	0	0	0

TOTAL	0	0	0
--------------	----------	----------	----------



DR. FRANCISCO D. BARREDA PUGA
 DIR DEL RESS EN CAMPECHE



C.P. CARLOS A. CANTUN CAAMAL
 DIRECTOR DE FINANCIAMIENTO DEL RESS EN CAMP

Estado Analítico del Ejercicio del Presupuesto de Egresos
Clasificación Funcional (Finalidad y Función)
Del 1 de enero al 30 de septiembre 2017
REGIMEN ESTATAL DE PROTECCION SOCIAL EN SALUD EN CAMPECHE

Concepto	Egresos					
	Aprobado	Ampliaciones/ (Reducciones)	Modificado	Devengado	Pagado	Subejercicio
	1	2	3 = (1 + 2)	4	5	6 = (3 - 4)
Gobierno	0	0	0	0	0	0
Legislación			0			0
Justicia			0			0
Coordinación de la Política de Gobierno			0			0
Relaciones Exteriores			0			0
Asuntos Financieros y Hacendarios			0			0
Seguridad Nacional			0			0
Asuntos de Orden Público y de Seguridad Interior			0			0
Otros Servicios Generales			0			0
Desarrollo Social	494,511,998	0	494,511,998	381,858,324	381,858,324	112,653,674
Protección Ambiental			0			0
Vivienda y Servicios a la Comunidad			0			0
Salud	494,511,998		494,511,998	381,858,324	381,858,324	112,653,674
Recreación, Cultura y Otras Manifestaciones Sociales			0			0
Educación			0			0
Protección Social			0			0
Otros Asuntos Sociales			0			0
Desarrollo Económico	0	0	0	0	0	0
Asuntos Económicos, Comerciales y Laborales en General			0			0
Agropecuaria, Silvicultura, Pesca y Caza			0			0
Combustibles y Energía			0			0
Minería, Manufacturas y Construcción			0			0
Transporte			0			0
Comunicaciones			0			0
Turismo			0			0
Ciencia, Tecnología e Innovación			0			0
Otras Industrias y Otros Asuntos Económicos			0			0
Otras no Clasificadas en Funciones Anteriores	0	0	0	0	0	0
Transacciones de la Deuda Pública / Costo Financiero de la Deuda			0			0
Transferencias, Participaciones y Aportaciones entre Diferentes Niveles y Ordenes de Gobierno			0			0
Saneamiento del Sistema Financiero			0			0
Adeudos de Ejercicios Fiscales Anteriores			0			0
Total del Gasto	494,511,998	0	494,511,998	381,858,324	381,858,324	112,653,674



DR. FRANCISCO D. BARREDA PUGA
 DIR DEL REPSS EN CAMPECHE



C.P. CARLOS A. CANTUN CAAMAL
 DIRECTOR DE FINANCIAMIENTO DEL REPSS EN CAMP

Intereses de la Deuda
Del 1 de enero al 30 de septiembre de 2017
REGIMEN ESTATAL DE PROTECCION SOCIAL EN SALUD EN CAMPECHE

Identificación de Crédito o Instrumento	Devengado	Pagado
Créditos Bancarios		
NO APLICA		
Total Créditos Bancarios	0	0

Otros Instrumentos de Deuda		
Total Otros Instrumentos de Deuda	0	0

TOTAL	0	0
--------------	----------	----------



DR. FRANCISCO D. BARREDA PUGA
DIR DEL REPSS EN CAMPECHE



C.P. CARLOS A. CANTUN CAAMAL
DIRECTOR DE FINANCIAMIENTO DEL REPSS EN CAMP

3er trimestre 2017
NOTAS A LOS ESTADOS FINANCIEROS
REGIMEN ESTATAL DE PROTECCION SOCIAL EN SALUD EN CAMPECHE

NOTAS DE DESGLOSE

NOTAS AL ESTADO DE SITUACION FINANCIERA

ACTIVO

Efectivo y equivalentes

El saldo que se refleja son recursos disponibles del REPSS y está conformado por:

Cuenta No. 751359 SP Aport. Estatal	3,019.64
Cuenta No. 793612 SP Aport. Estatal	18,390,414.28
Cuenta No. 758019 SP Aport. Estatal	18,531.19
Cuenta No. 73198 Seguro popular	607,378.37
Cuenta No. 30549 Seguro popular	4,178.84
Cuenta Seguro popular tesofe	21,420,217.60
Cuenta No. 724700 Prospera	3,490.79
Cuenta No. 835105 Prospera	15,333,317.51
Cuenta No. 7749 Seguro Popular	1,326,367.62
Cuenta No.02879 Portabilidad	439,207.24
Cuenta No. 793639 Seguro Medico	4,311,823.03
Cuenta No. 37384 Seguro Medico	4,592.63
Cuenta No. 729305 Gastos Catastroficos	7,092,571.39
Cuenta No. 594089 Gastos Catastroficos	47.79
	<hr/>
	68,955,157.92

Derechos a recibir efectivo y equivalentes

Representa los derechos a favor del REPSS por deudores diversos y radicaciones pendientes de recibir, el saldo que se refleja se compone de la siguiente manera:

Portabilidad	
SMSXXI diversos	241,407.22
APORT ESTATAL diversos	1,484,169.30
SEGURO POPULAR diversos	5,838,823.33
PROSPERA diversos	318,692.32
GASTOS CATASTROFICOS diversos	4,247,884.60
	<hr/>
	12,130,976.77

no existen características cualitativas relevantes que afecten a estas cuentas

Bienes disponibles para su Transformacion o consumo

El REPSS no realiza procesos de transformación y/o elaboración de bienes

Inversiones financieras

El REPSS no cuenta con inversiones financieras o fideicomisos

Estimaciones y Deterioros

no hay determinación de estimaciones puesto que no se cuanta con activos biológicos o cuentas que se consideren incobrables

Otros Activos

El REPSS no cuenta con otros activos circulantes o no circulantes que representen impacto financiero

Pasivo

CUENTAS POR PAGAR CON VENCIMIENTO A 90 DIAS	
proveedores	120,429,465.45
otras cuentas por pagar	10,924,823.05
	<hr/>
	131,354,288.50

El REPSS no cuenta con fondos de bienes de terceros en administracion o garantia, ni pasivos diferidos

NOTAS AL ESTADO DE ACTIVIDADES

Ingresos de Gestión

ingresos por participaciones y aportaciones	1,083,319.17
ingresos por transferencias, asignaciones, subs y otra	<u>377,240,867.41</u>
	378,324,186.58

Gastos y Otras Perdidas

servs personales	98,641,850.40
materiales y suministros	158,731,480.47
servicios generales	111,731,197.39

los gastos son utilizados estrictamente para las necesidades del REPSS y para la atención a la población vulnerable

NOTAS AL ESTADO DE VARIACION EN LA HACIENDA PUBLICA

NO EXISTEN MODIFICACIONES AL PATRIMONIO CONTRIBUIDO

NOTAS DE MEMORIA

NO SE MANEJAN CUENTAS DE ORDEN AL NO TENER VALORES EN CUSTODIA, NI INSTRUMENTOS DE CREDITO RECIBIDOS EN GARANTIA, ASI COMO AVALES, NI JUICIOS.



DR. FRANCISCO D. BARREDA PUGA
DIR.DEL REPSS EN CAMPECHE



C.P. CARLOS A. CANTON CAAMAL
DIR. DE FINANCIAMIENTO

Formato de programas con recursos concurrente por orden de gobierno
3er trimestre de 2017
REGIMEN ESTATAL DE PROTECCION SOCIAL EN SALUD EN CAMPECHE

Programa	Federal		Estatal		Municipal		Otros		Monto total
	Dependencia	Aportacion	Dependencia	Aportacion	Dependencia	Aportacion	Dependencia	Aportacion	
SEGURO POPULAR	CNPSS	232,422,002.35							232,422,002.35
GTOS CATASTR	CNPSS	49,344,536.96							49,344,536.96
PROSPERA	CNPSS	33,151,281.64							33,151,281.64
APORT ESTATAL			GOB EDO CAMP	55,468,070.03					55,468,070.03
SEG MEDICO SXXI	CNPSS	6,854,976.43							6,854,976.43



DR. FRANCISCO D. BARREDA PUGA
DIR DEL REPSS EN CAMPECHE



C.P. CARLOS A. CANTON CAAMAL
DIR DE FINANCIAMIENTO DEL REPSS EN CAMP

Estado Analítico del Ejercicio del Presupuesto de Egresos
 Clasificación por Objeto del Gasto (Capítulo y Concepto)
 Del 1 de enero al 30 de septiembre de 2017
 REGIMEN ESTATAL DE PROTECCIÓN SOCIAL EN SALUD EN CAMPECHE

Concepto	Egresos						Subejercicio 6 = (3 - 4)
	Aprobado	Ampliaciones/ (Reducciones)	Modificado	Devengado	Pagado		
	1	2	3 = (1 + 2)	4	5		
Servicios Personales	145690661	0	145690661	98641850	98641850	47048811	
Remuneraciones al Personal de Carácter Permanente			0			0	
Remuneraciones al Personal de Carácter Transitorio	145690661		145690661	98641850	98641850	47048811	
Remuneraciones Adicionales y Especiales			0			0	
Seguridad Social			0			0	
Otras Prestaciones Sociales y Económicas			0			0	
Previsiones			0			0	
Pago de Estímulos a Servidores Públicos			0			0	
Materiales y Suministros	204098532	0	204098532	201825576	201825576	2272956	
Materiales de Administración, Emisión de Documentos y Artículos Oficiales	20376200		20376200	20179572	20179572	196528	
Alimentos y Utensilios	5286130		5286130	5128086	5128086	158044	
Materias Primas y Materiales de Producción y Comercialización			0	0	0	0	
Materiales y Artículos de Construcción y de Reparación	16127604		16127604	14551094	14551094	1576510	
Productos Químicos, Farmacéuticos y de Laboratorio	140878723		140878723	140610680	140610680	268043	
Combustibles, Lubricantes y Aditivos	3923717		3923717	3923717	3923717	0	
Vestuario, Blancos, Prendas de Protección y Artículos Deportivos	14036410		14036410	14008544	14008544	27866	
Materiales y Suministros Para Seguridad			0	0	0	0	
Herramientas, Refacciones y Accesorios Menores	3469748		3469748	3423884	3423884	45864	
Servicios Generales	127577483	0	127577483	67722566	67722566	59854917	
Servicios Básicos	24898188		24898188	24689414	24689414	208774	
Servicios de Arrendamiento	14974646		14974646	5108372	5108372	9865274	
Servicios Profesionales, Científicos, Técnicos y Otros Servicios	39592745		39592745	11174299	11174299	28418446	
Servicios Financieros, Bancarios y Comerciales	8251155		8251155	2272007	2272007	5979148	
Servicios de Instalación, Reparación, Mantenimiento y Conservación	30773624		30773624	17295153	17295153	13478471	
Servicios de Comunicación Social y Publicidad	0		0	0	0	0	
Servicios de Traslado y Viáticos	7440847		7440847	6514611	6514611	925236	
Servicios Oficiales	1646278		1646278	668710	668710	977568	
Otros Servicios Generales	0		0	0	0	0	
Transferencias, Asignaciones, Subsidios y Otras Ayudas	3587096	0	3587096	3521838	3521838	65258	
Transferencias Internas y Asignaciones al Sector Público			0			0	
Transferencias al Resto del Sector Público			0			0	
Subsidios y Subvenciones	1580075		1580075	1550000	1550000	30075	
Ayudas Sociales	2007021		2007021	1971838	1971838	35183	

24

Pensiones y Jubilaciones			0			0
Transferencias a Fideicomisos, Mandatos y Otros Análogos			0			0
Transferencias a la Seguridad Social			0			0
Donativos			0			0
Transferencias al Exterior			0			0
Bienes Muebles, Inmuebles e Intangibles	5612903	0	5612903	2421809	2421809	3191094
Mobiliario y Equipo de Administración	1534352		1534352	712613	712613	821739
Mobiliario y Equipo Educacional y Recreativo	23689		23689	181967	181967	-158278
Equipo e Instrumental Médico y de Laboratorio	3167214		3167214	928042	928042	2239172
Vehículos y Equipo de Transporte	518400		518400	230879	230879	287521
Equipo de Defensa y Seguridad			0			0
Maquinaria, Otros Equipos y Herramientas	283964		283964	283024	283024	940
Activos Biológicos			0			0
Bienes Inmuebles			0			0
Activos Intangibles	85284		85284	85284	85284	0
Inversión Pública	7945323	0	7945323	7724686	7724686	220637
Obra Pública en Bienes de Dominio Público	7945323		7945323	7724686	7724686	220637
Obra Pública en Bienes Propios			0			0
Proyectos Productivos y Acciones de Fomento			0			0
Inversiones Financieras y Otras Provisiones	0	0	0	0	0	0
Inversiones Para el Fomento de Actividades Productivas.			0			0
Acciones y Participaciones de Capital			0			0
Compra de Títulos y Valores			0			0
Concesión de Préstamos			0			0
Inversiones en Fideicomisos, Mandatos y Otros Análogos			0			0
Otras Inversiones Financieras			0			0
Provisiones para Contingencias y Otras Erogaciones Especiales			0			0
Participaciones y Aportaciones	0	0	0	0	0	0
Participaciones			0			0
Aportaciones			0			0
Convenios			0			0
Deuda Pública	0	0	0	0	0	0
Amortización de la Deuda Pública			0			0
Intereses de la Deuda Pública			0			0
Comisiones de la Deuda Pública			0			0
Gastos de la Deuda Pública			0			0
Costo por Coberturas			0			0
Apoyos Financieros			0			0
Adeudos de Ejercicios Fiscales Anteriores (Adefas)			0			0
Total del Gasto	494511998	0	494511998	381858325	381858325	112653673




DR. FRANCISCO D. BARREDA PUGA
DIR DEL REPSS EN CAMPECHE




C.P. CARLOS A. CANTUN CAAMAL
DIR DE FINANCIAMIENTO DEL REPSS EN CAMPECHE

Estado Analítico del Ejercicio del Presupuesto de Egresos
Clasificación Económica (por Tipo de Gasto)
Del 1 de enero al 30 de septiembre 2017
REGIMEN ESTATAL DE PROTECCION SOCIAL EN SALUD EN CAMPECHE

Concepto	Egresos					Subejercicio 6 = (3 - 4)
	Aprobado	Ampliaciones/ (Reducciones)	Modificado	Devengado	Pagado	
	1	2	3 = (1 + 2)	4	5	
Gasto Corriente	478,638,635		478,638,635	371,706,829	371,706,829	106,931,806
Gasto de Capital	15,873,363		15,873,363	10,151,495	10,151,495	5,721,868
Amortización de la Deuda y Disminución de Pasivos			0			0
Pensiones y Jubilaciones			0			0
Participaciones			0			0
Total del Gasto	494,511,998	0	494,511,998	381,858,324	381,858,324	112,653,674




DR. FRANCISCO D. BARREDA PUGA
 DIR DEL REPSS EN CAMPECHE




C.P. CARLOS A. CANJTN CAAMAL
 DIR DE FINANCIAMIENTO DEL REPSS EN CAMP

Estado Analítico del Ejercicio del Presupuesto de Egresos
 Clasificación Administrativa
 Del 1 de enero al 30 de septiembre de 2017
 REGIMEN ESTATAL DE PROTECCION SOCIAL EN SALUD EN CAMPECHE

Concepto	Egresos					Subejercicio 8 = (3 - 4)
	Aprobado	Ampliaciones/ (Reducciones)	Modificado	Devengado	Pagado	
	1	2	3 = (1 + 2)	4	5	
REGIMEN ESTATAL DE PROT SOCIAL EN SALUD EN CAMPECHE	494,511,998	-	494,511,998	381,858,324	381,858,324	112,653,674
			0			0
			0			0
			0			0
			0			0
			0			0
			0			0
			0			0
			0			0
Total del Gasto	494,511,998	0	494,511,998	381,858,324	381,858,324	112,653,674



DR. FRANCISCO D. BARREDA PUGA
 DIR DEL RESS EN CAMPECHE




C.P. CARLOS A. CANTUN CAAMAL
 DIRECTOR DE FINANCIAMIENTO DEL RESS EN CAMP

Estado Analítico del Ejercicio del Presupuesto de Egresos
Clasificación Funcional (Finalidad y Función)
Del 1 de enero al 30 de septiembre 2017
REGIMEN ESTATAL DE PROTECCION SOCIAL EN SALUD EN CAMPECHE

Concepto	Egresos					Subejercicio 6 = (3 - 4)
	Aprobado	Ampliaciones/ (Reducciones)	Modificado	Devengado	Pagado	
	1	2	3 = (1 + 2)	4	5	
Gobierno	0	0	0	0	0	0
Legislación			0			0
Justicia			0			0
Coordinación de la Política de Gobierno			0			0
Relaciones Exteriores			0			0
Asuntos Financieros y Hacendarios			0			0
Seguridad Nacional			0			0
Asuntos de Orden Público y de Seguridad Interior			0			0
Otros Servicios Generales			0			0
Desarrollo Social	494,511,998	0	494,511,998	381,858,324	381,858,324	112,653,674
Protección Ambiental			0			0
Vivienda y Servicios a la Comunidad			0			0
Salud	494,511,998		494,511,998	381,858,324	381,858,324	112,653,674
Recreación, Cultura y Otras Manifestaciones Sociales			0			0
Educación			0			0
Protección Social			0			0
Otros Asuntos Sociales			0			0
Desarrollo Económico	0	0	0	0	0	0
Asuntos Económicos, Comerciales y Laborales en General			0			0
Agropecuaria, Silvicultura, Pesca y Caza			0			0
Combustibles y Energía			0			0
Minería, Manufacturas y Construcción			0			0
Transporte			0			0
Comunicaciones			0			0
Turismo			0			0
Ciencia, Tecnología e Innovación			0			0
Otras Industrias y Otros Asuntos Económicos			0			0
Otras no Clasificadas en Funciones Anteriores	0	0	0	0	0	0
Transacciones de la Deuda Pública / Costo Financiero de la Deuda			0			0
Transferencias, Participaciones y Aportaciones entre Diferentes Niveles y Ordenes de Gobierno			0			0
Saneamiento del Sistema Financiero			0			0
Adeudos de Ejercicios Fiscales Anteriores			0			0
Total del Gasto	494,511,998	0	494,511,998	381,858,324	381,858,324	112,653,674


 DR. FRANCISCO D. BARREDA PUGA
 DIR DEL REPSS EN CAMPECHE


 C.P. CARLOS A. CANTUN CAAMAL
 DIRECTOR DE FINANCIAMIENTO DEL REPSS EN CAMP

Estado de Actividades
Del 1 de Enero al 30 de septiembre de 2017

REGIMEN ESTATAL DE PROTECCION SOCIAL EN SALUD EN CAMPECHE

Concepto	2017	2016
INGRESOS Y OTROS BENEFICIOS		
Ingresos de la Gestión	1,083,319.17	0.00
Impuestos	0.00	0.00
Cuotas y Aportaciones de Seguridad Social	0.00	0.00
Contribuciones de Mejoras	0.00	0.00
Derechos	0.00	0.00
Productos de Tipo Corriente	1,083,319.17	0.00
Aprovechamientos de Tipo Corriente	0.00	0.00
Ingresos por Venta de Bienes y Servicios	0.00	0.00
Ingresos no Comprendidos en las Fracciones de la Ley de Ingresos Causados en Ejercicios Fiscales Anteriores Pendientes de Liquidación o Pago	0.00	0.00
Participaciones, Aportaciones, Transferencias, Asignaciones, Subsidios y Otras Ayudas	377,240,867.41	434,737,091.00
Participaciones y Aportaciones	40,006,258.07	0.00
Transferencia, Asignaciones, Subsidios y Otras ayudas	337,234,609.34	434,737,091.00
Otros Ingresos y Beneficios	901,616.91	2,108,322.53
Ingresos Financieros	0.00	1,436,739.95
Incremento por Variación de Inventarios	0.00	0.00
Disminución del Exceso de Estimaciones por Pérdida o Deterioro u Obsolescencia	0.00	0.00
Disminución del Exceso de Provisiones	0.00	0.00
Otros Ingresos y Beneficios Varios	901,616.91	671,582.58
Total de Ingresos y Otros Beneficios	379,225,803.49	436,845,413.53
GASTOS Y OTRAS PÉRDIDAS		
Gastos de Funcionamiento	369,104,528.26	426,120,756.10
Servicios Personales	98,641,850.40	147,871,872.23
Materiales y Suministros	158,731,480.47	184,242,701.35
Servicios Generales	111,731,197.39	94,006,181.52
Transferencia, Asignaciones, Subsidios y Otras Ayudas	2,602,301.00	4,616,641.00
Transferencias Internas y Asignaciones al Sector Público	0.00	0.00
Transferencias al Resto del Sector Público	0.00	0.00
Subsidios y Subvenciones	896,750.00	0.00
Ayudas Sociales	1,705,551.00	4,616,641.00
Pensiones y Jubilaciones	0.00	0.00
Transferencias a Fideicomisos, Mandatos y Contratos Análogos	0.00	0.00
Transferencias a la Seguridad Social	0.00	0.00
Donativos	0.00	0.00
Transferencias al Exterior	0.00	0.00
Participaciones y Aportaciones	0.00	0.00
Participaciones	0.00	0.00
Aportaciones	0.00	0.00
Convenios	0.00	0.00
Intereses, Comisiones y Otros Gastos de la Deuda Pública	0.00	0.00
Intereses de la Deuda Pública	0.00	0.00
Comisiones de la Deuda Pública	0.00	0.00
Gastos de la Deuda Pública	0.00	0.00
Costo por Coberturas	0.00	0.00
Apoyos Financieros	0.00	0.00
Otros Gastos y Pérdidas Extraordinarias	1,736,858.44	0.00
Estimaciones, Depreciaciones, Deterioros, Obsolescencia y Amortizaciones	0.00	0.00
Provisiones	0.00	0.00
Disminución de Inventarios	0.00	0.00
Aumento por Insuficiencia de Estimaciones por Pérdida o Deterioro y Obsolescencia	0.00	0.00
Aumento por Insuficiencia de Provisiones	0.00	0.00
Otros Gastos	1,736,858.44	0.00
Inversión Pública	0.00	0.00
Inversión Pública no Capitalizable	0.00	0.00
Total de Gastos y Otras Pérdidas	373,443,687.70	430,737,396.10
Resultados del Ejercicio (Ahorro/Desahorro)	5,782,115.79	6,108,017.43

Bajo protesta de decir verdad declaramos que los Estados Financieros y sus Notas son razonablemente correctos y responsabilidad del emisor


DR. FRANCISCO D. BARREDA PUGA
DIR. DEL REPSS EN CAMPECHE



C.P. CARLOS A. CANTÚN CAAMAL
DIR. DE FINANCIAMIENTO DEL REPSS EN CAMP.

Estado de Situación Financiera
Al 30 de septiembre de 2017
(Pesos)

REGIMEN ESTATAL DE PROTECCION SOCIAL EN SALUD EN CAMPECHE

CONCEPTO	Año		CONCEPTO	Año	
	2017	2016		2017	2016
ACTIVO			PASIVO		
Activo Circulante			Pasivo Circulante		
Efectivo y Equivalentes	68,855,157.92	15,515,761.45	Cuentas por Pagar a Corto Plazo	131,354,288.50	93,999,532.07
Derechos a Recibir Efectivo o Equivalentes	12,130,976.00	4,708,946.20	Documentos por Pagar a Corto Plazo	0.00	0.00
Derechos a Recibir Bienes o Servicios	29,809,228.16	38,029,068.36	Porción a Corto Plazo de la Deuda Pública a Largo Plazo	0.00	0.00
Inventarios	0.00	0.00	Títulos y Valores a Corto Plazo	0.00	0.00
Almacenes	10,891,718.98	28,318,140.85	Pasivos Diferidos a Corto Plazo	0.00	0.00
Estimación por Pérdida o Deterioro de Activos Circulantes	0.00	0.00	Fondos y Bienes de Terceros en Garantía y/o Administración a Corto Plazo	0.00	0.00
Otros Activos Circulantes	0.00	0.00	Provisiones a Corto Plazo	0.00	0.00
Total de Activos Circulantes	121,787,081.84	86,571,916.86	Otros Pasivos a Corto Plazo	0.00	0.00
Activo No Circulante			Total de Pasivos Circulantes	131,354,288.50	93,999,532.07
Inversiones Financieras a Largo Plazo	0.00	0.00	Pasivo No Circulante		
Derechos a Recibir Efectivo o Equivalentes a Largo Plazo	0.00	0.00	Cuentas por Pagar a Largo Plazo	0.00	0.00
Bienes Inmuebles, Infraestructura y Construcciones en Proceso	7,724,696.16	0.00	Documentos por Pagar a Largo Plazo	0.00	0.00
Bienes Muebles	10,686,305.39	8,535,656.67	Deuda Pública a Largo Plazo	0.00	0.00
Activos Intangibles	263,162.00	0.00	Pasivos Diferidos a Largo Plazo	0.00	0.00
Depreciación, Deterioro y Amortización Acumulada de Bienes	0.00	0.00	Fondos y Bienes de Terceros en Garantía y/o en Administración a Largo Plazo	0.00	0.00
Activos Diferidos	0.00	0.00	Provisiones a Largo Plazo	0.00	0.00
Estimación por Pérdida o Deterioro de Activos no Circulantes	0.00	0.00	Total de Pasivos No Circulantes	0.00	0.00
Otros Activos no Circulantes	0.00	0.00	Total del Pasivo	131,354,288.50	93,999,532.07
Total de Activos No Circulantes	18,687,153.55	8,535,656.67	HACIENDA PÚBLICA/ PATRIMONIO		
Total del Activo	140,474,235.39	95,107,575.53	Hacienda Pública/Patrimonio Contribuido	0.00	0.00
			Aportaciones	0.00	0.00
			Donaciones de Capital	0.00	0.00
			Actualización de la Hacienda Pública / Patrimonio	0.00	0.00
			Hacienda Pública/Patrimonio Generado	9,119,946.89	1,108,943.46
			Resultados del Ejercicio (Ahorro / Desahorro)	5,782,115.79	6,108,017.43
			Resultados de Ejercicios Anteriores	9,576,205.85	3,187,851.85
			Revalúos	0.00	0.00
			Reservas	0.00	0.00
			Rectificaciones de Resultados de Ejercicios Anteriores	-6,238,374.75	-8,187,625.62
			Exceso o Insuficiencia en la Actualización de la Hacienda Pública/Patrimonio	0.00	0.00
			Resultado por Posición Monetaria	0.00	0.00
			Resultado por Tenencia de Activos no Monetarios	0.00	0.00
			Total Hacienda Pública/ Patrimonio	9,119,946.89	1,108,943.46
			Total del Pasivo y Hacienda Pública / Patrimonio	140,474,235.39	95,107,575.53

Bajo protesta de decir verdad declaramos que los Estados Financieros y sus Notas son razonablemente correctos y responsabilidad del emisor



DR. FRANCISCO D. BARREDA PUGA
DIR. DEL REPS EN CAMPECHE




C.P. CARLOS A. CARRÓN CAAMAL
DIR. DE FINANCIAMIENTO DEL REPS EN CAMP.


Estado de Cambios en la Situación Financiera
Del 1 de Enero al 30 de septiembre de 2017
(Pesos)

REGIMEN ESTATAL DE PROTECCION SOCIAL EN SALUD EN CAMPECHE

Concepto	Origen	Aplicación
ACTIVO	25,646,262.09	71,012,921.95
Activo Circulante	25,646,262.09	60,861,427.07
Efectivo y Equivalentes	0.00	53,439,386.47
Derechos a Recibir Efectivo o Equivalente	0.00	7,422,030.80
Derechos a Recibir Bienes o Servicios	8,219,840.20	0.00
Inventarios	0.00	0.00
Almacenes	17,426,421.89	0.00
Estimación por Pérdida o Deterioro de Activos Circulantes	0.00	0.00
Otros Activos Circulantes	0.00	0.00
Activo No Circulante	0.00	10,151,494.88
Inversiones Financieras a Largo Plazo	0.00	0.00
Derechos a Recibir Efectivo o Equivalente a Largo Plazo	0.00	0.00
Bienes Inmuebles, Infraestructura y Obras en Proceso	0.00	7,724,686.16
Bienes Muebles	0.00	2,163,646.72
Activos Intangibles	0.00	263,162.00
Depreciación, Deterioro y Amortización Acumulada de Bienes	0.00	0.00
Activos Diferidos	0.00	0.00
Estimación por Pérdida o Deterioro de Activos no Circulantes	0.00	0.00
Otros Activos no Circulantes	0.00	0.00
PASIVO	37,354,756.43	0.00
Pasivo Circulante	37,354,756.43	0.00
Cuentas por Pagar a Corto Plazo	37,354,756.43	0.00
Documentos por Pagar a Corto Plazo	0.00	0.00
Porción a Corto Plazo de la Deuda Pública a Largo Plazo	0.00	0.00
Títulos y Valores a Corto Plazo	0.00	0.00
Pasivos Diferidos a Corto Plazo	0.00	0.00
Fondos y Bienes de Terceros en Garantía y/o Administración a Corto Plazo	0.00	0.00
Provisiones a Corto Plazo	0.00	0.00
Otros Pasivos a Corto Plazo	0.00	0.00
Pasivo No Circulante	0.00	0.00
Cuentas por Pagar a Largo Plazo	0.00	0.00
Documentos por Pagar a Largo Plazo	0.00	0.00
Deuda Pública a Largo Plazo	0.00	0.00
Pasivos Diferidos a Largo Plazo	0.00	0.00
Fondos y Bienes de Terceros en Garantía y/o en Administración a Largo Plazo	0.00	0.00
Provisiones a Largo Plazo	0.00	0.00
HACIENDA PÚBLICA/ PATRIMONIO	8,337,805.07	325,901.64
Hacienda Pública/Patrimonio Contribuido	0.00	0.00
Aportaciones	0.00	0.00
Donaciones de Capital	0.00	0.00
Actualización de la Hacienda Pública / Patrimonio	0.00	0.00
Hacienda Pública/Patrimonio Generado	8,337,805.07	325,901.64
Resultados del Ejercicio (Ahorro / Desahorro)	0.00	325,901.64
Resultados de Ejercicios Anteriores	6,388,554.20	0.00
Revalúos	0.00	0.00
Reservas	0.00	0.00
Reclificaciones de Resultados de Ejercicios Anteriores	1,949,250.87	0.00
Exceso o Insuficiencia en la Actualización de la Hacienda Pública/Patrimonio	0.00	0.00
Resultado por Posición Monetaria	0.00	0.00
Resultado por Tenencia de Activos no Monetarios	0.00	0.00

Bajo protesta de decir verdad declaramos que los Estados Financieros y sus Notas son razonablemente correctos y responsabilidad del emisor


FRANCISCO D. BARRERA PUGA
DIR. DEL REPS EN CAMPECHE



C.P. CARLOS A. CANTUN CAAMAL
DIR. DE FINANCIAMIENTO DEL REPS EN CAMP.

Estado Análítico del Activo
Del 1 de Enero al 30 de septiembre de 2017
(Pesos)

REGIMEN ESTATAL DE PROTECCION SOCIAL EN SALUD EN CAMPECHE

Concepto	Saldo Inicial 1	Cargos del Periodo 2	Abonos del Periodo 3	Saldo Final 4=(1+2-3)	Variación del Periodo (4-1)
ACTIVO	95,107,575.53	437,632,581.09	392,265,921.23	140,474,235.39	45,366,659.86
Activo Circulante	86,571,916.86	427,481,086.21	392,265,921.23	121,787,081.84	35,215,164.98
Efectivo y Equivalentes	15,515,761.45	374,994,165.40	321,554,768.93	68,955,157.92	53,439,396.47
Derechos a Recibir Efectivo o Equivalentes	4,708,946.20	52,486,920.81	45,064,890.21	12,130,976.80	7,422,030.80
Derechos a Recibir Bienes o Servicios	38,029,068.36	0.00	8,219,840.20	29,809,228.16	-8,219,840.20
Inventarios	0.00	0.00	0.00	0.00	0.00
Almacenes	28,318,140.85	0.00	17,426,421.89	10,891,718.96	-17,426,421.89
Estimación por Pérdida o Deterioro de Activos Circulantes	0.00	0.00	0.00	0.00	0.00
Otros Activos Circulantes	0.00	0.00	0.00	0.00	0.00
Activo No Circulante	8,535,658.67	10,151,494.88	0.00	18,687,153.55	10,151,494.88
Inversiones Financieras a Largo Plazo	0.00	0.00	0.00	0.00	0.00
Derechos a Recibir Efectivo o Equivalentes a Largo Plazo	0.00	0.00	0.00	0.00	0.00
Bienes Inmuebles, Infraestructura y Construcciones en Proceso	0.00	7,724,686.16	0.00	7,724,686.16	7,724,686.16
Bienes Muebles	8,535,658.67	2,163,646.72	0.00	10,699,305.39	2,163,646.72
Activos Intangibles	0.00	283,162.00	0.00	283,162.00	283,162.00
Depreciación, Deterioro y Amortización Acumulada de Bienes	0.00	0.00	0.00	0.00	0.00
Activos Diferidos	0.00	0.00	0.00	0.00	0.00
Estimación por Pérdida o Deterioro de Activos no Circulantes	0.00	0.00	0.00	0.00	0.00
Otros Activos no Circulantes	0.00	0.00	0.00	0.00	0.00

Bajo protesta de decir verdad declaramos que los Estados Financieros y sus Notas son razonablemente correctos y responsabilidad del emisor



DR. FRANCISCO D. BARRERA PUGA
 DIR DEL REPSS EN CAMPECHE




C.P. CARLOS A. CANTUN CAAMAL
 DIR DE FINANCIAMIENTO DEL REPSS EN CAMP

Estado Analítico de la Deuda y Otros Pasivos
Del 1 de Enero al 30 de septiembre de 2017
(Pesos)


REGIMEN ESTATAL DE PROTECCION SOCIAL EN SALUD EN CAMPECHE

Denominación de las Deudas	Moneda de Contratación	Institución o País Acreedor	Saldo Inicial del Periodo	Saldo Final del Periodo
DEUDA PÚBLICA				
Corto Plazo				
Deuda Interna			0.00	0.00
Instituciones de Crédito			0.00	0.00
Títulos y Valores			0.00	0.00
Arrendamientos Financieros			0.00	0.00
Deuda Externa			0.00	0.00
Organismos Financieros Internacionales			0.00	0.00
Deuda Bilateral			0.00	0.00
Títulos y Valores			0.00	0.00
Arrendamientos Financieros			0.00	0.00
Subtotal a Corto Plazo			0.00	0.00
Largo Plazo				
Deuda Interna			0.00	0.00
Instituciones de Crédito			0.00	0.00
Títulos y Valores			0.00	0.00
Arrendamientos Financieros			0.00	0.00
Deuda Externa			0.00	0.00
Organismos Financieros Internacionales			0.00	0.00
Deuda Bilateral			0.00	0.00
Títulos y Valores			0.00	0.00
Arrendamientos Financieros			0.00	0.00
Subtotal a Largo Plazo			0.00	0.00
Otros Pasivos			93,999,532.07	131,354,288.50
Total Deuda y Otros Pasivos			93,999,532.07	131,354,288.50

Bajo protesta de decir verdad declaramos que los Estados Financieros y sus Notas son razonablemente correctos y responsabilidad del emisor.



DR. FRANCISCO D. BARREDA PUGA
 DIR. DEL REPSS EN CAMPECHE




C.P. CARLOS A. CANTUN CAAMAL
 DIR DE FINANCIAMIENTO DEL REPSS EN CAMP.

Estado de Variación en la Hacienda Pública
Del 1 de Enero al 30 de septiembre de 2017
(pesos)

REGIMEN ESTATAL DE PROTECCION SOCIAL EN SALUD EN CAMPECHE

Concepto	Hacienda Pública/Patrimonio Contribuido	Hacienda Pública/Patrimonio Generado de Ejercicios Anteriores	Hacienda Pública/Patrimonio Generado del Ejercicio	Ajustes por Cambios de Valor	TOTAL
Rectificaciones de Resultados de Ejercicios Anteriores	0.00	-8,187,625.62	1,949,250.87	0.00	-6,238,374.75
Patrimonio Neto Inicial Ajustado del Ejercicio	0.00	0.00	0.00	0.00	0.00
Aportaciones	0.00	0.00	0.00	0.00	0.00
Donaciones de Capital	0.00	0.00	0.00	0.00	0.00
Actualización de la Hacienda Pública/Patrimonio	0.00	0.00	0.00	0.00	0.00
Variaciones de la Hacienda Pública/Patrimonio Neto del Ejercicio	0.00	9,295,669.08	0.00	0.00	9,295,669.08
Resultados del Ejercicio (Ahorro/Desahorro)	0.00	6,108,017.43	0.00	0.00	6,108,017.43
Resultados de Ejercicios Anteriores	0.00	3,187,651.65	0.00	0.00	3,187,651.65
Revalúos	0.00	0.00	0.00	0.00	0.00
Reservas	0.00	0.00	0.00	0.00	0.00
Hacienda Pública/Patrimonio Neto Final del Ejercicio 2016	0.00	1,108,043.46	0.00	0.00	1,108,043.46
Cambios en la Hacienda Pública/Patrimonio Neto del Ejercicio 2016	0.00	0.00	0.00	0.00	0.00
Aportaciones	0.00	0.00	0.00	0.00	0.00
Donaciones de Capital	0.00	0.00	0.00	0.00	0.00
Actualización de la Hacienda Pública/Patrimonio	0.00	0.00	0.00	0.00	0.00
Variaciones de la Hacienda Pública/Patrimonio Neto del Ejercicio 2016	0.00	0.00	6,062,652.56	0.00	6,062,652.56
Resultados del Ejercicio (Ahorro/Desahorro)	0.00	0.00	-325,901.64	0.00	-325,901.64
Resultados de Ejercicios Anteriores	0.00	0.00	6,388,554.20	0.00	6,388,554.20
Revalúos	0.00	0.00	0.00	0.00	0.00
Reservas	0.00	0.00	0.00	0.00	0.00
Saldo Neto en la Hacienda Pública / Patrimonio 2017	0.00	1,108,043.46	8,011,903.43	0.00	9,119,946.89

Bajo protesta de decir verdad declaramos que los Estados Financieros y sus Notas son razonablemente correctos y responsabilidad del emisor



DR. FRANCISCO D. BARRERA PUGA
DIR. DEL REPSS EN CAMPECHE




C.P. CARLOS A. SANTUN CAAMAL
DIR. DE FINANCIAMIENTO DEL REPSS EN CAMP

Estado de Flujos de Efectivo
Del 1 de Enero al 30 de septiembre de 2017
(Pasos)

REGIMEN ESTATAL DE PROTECCION SOCIAL EN SALUD EN CAMPECHE

Concepto	2017	2016
Flujos de Efectivo de las Actividades de Gestión		
Origen	378,324,186.58	436,845,413.53
Impuestos	0.00	0.00
Cuotas y Aportaciones de Seguridad Social		
Contribuciones de mejoras	0.00	0.00
Derechos	0.00	0.00
Productos de Tipo Corriente	1,083,319.17	0.00
Aprovechamientos de Tipo Corriente	0.00	0.00
Ingresos por Venta de Bienes y Servicios	0.00	0.00
Ingresos no Comprendidos en las Fracciones de la Ley de Ingresos Causados en Ejercicios Fiscales Anteriores Pendientes de Liquidación o Pago	0.00	0.00
Participaciones y Aportaciones	40,006,258.07	0.00
Transferencias, Asignaciones y Subsidios y Otras Ayudas	337,234,809.34	434,737,081.00
Otros Origenes de Operación	0.00	2,108,322.53
Aplicación	316,490,835.87	430,737,396.10
Servicios Personales	95,661,243.97	147,871,872.23
Materiales y Suministros	111,631,420.53	184,242,701.35
Servicios Generales	80,716,680.47	94,006,181.52
Transferencias Internas y Asignaciones al Sector Público	0.00	0.00
Transferencias al resto del Sector Público	0.00	0.00
Subsidios y Subvenciones	896,750.00	0.00
Ayudas Sociales	1,705,551.00	4,616,641.00
Pensiones y Jubilaciones	0.00	0.00
Transferencias a Fideicomisos, Mandatos y Contratos Análogos	0.00	0.00
Transferencias a la Seguridad Social	0.00	0.00
Donativos	0.00	0.00
Transferencias al Exterior	0.00	0.00
Participaciones	0.00	0.00
Aportaciones	0.00	0.00
Convenios	0.00	0.00
Otras Aplicaciones de Operación	25,979,189.90	0.00
Flujos Netos de Efectivo por Actividades de Operación	61,833,350.71	6,108,017.43
Flujos de Efectivo de las Actividades de Inversión		
Origen	0.00	0.00
Bienes Inmuebles, Infraestructura y Construcciones en Proceso	0.00	0.00
Bienes Muebles	0.00	0.00
Otros Origenes de Inversión	0.00	0.00
Aplicación	8,393,954.24	8,535,658.67
Bienes Inmuebles, Infraestructura y Construcciones en Proceso	6,813,666.96	0.00
Bienes Muebles	1,495,003.28	8,535,658.67
Otras Aplicaciones de Inversión	85,284.00	0.00
Flujos Netos de Efectivo por Actividades de Inversión	-8,393,954.24	-8,535,658.67
Flujo de Efectivo de las Actividades de Financiamiento		
Origen	0.00	93,999,532.07
Endeudamiento Neto	0.00	93,999,532.07
Interno	0.00	93,999,532.07
Externo	0.00	0.00
Otros Origenes de Financiamiento	0.00	0.00
Aplicación	0.00	76,056,129.38
Servicios de la Deuda	0.00	4,708,946.20
Interno	0.00	4,708,946.20
Externo	0.00	0.00
Otras Aplicaciones de Financiamiento	0.00	71,347,183.18
Flujos netos de Efectivo por Actividades de Financiamiento	0.00	17,943,402.69
Incremento/Disminución Neta en el Efectivo y Equivalentes al Efectivo	53,439,396.47	15,515,761.45
Efectivo y Equivalentes al Efectivo al Inicio del Ejercicio	15,515,761.45	
Efectivo y Equivalentes al Efectivo al Final del Ejercicio	68,955,157.92	15,515,761.45

Bajo protesta de decir verdad declaramos que los Estados Financieros y sus Notas son razonablemente correctos y responsabilidad del emisor


 DR. FRANCISCO D. BARRERA PUGA
 DIR. GRAL. DEL REPSS EN CAMP


 C.P. CARLOS A. CANTÚN CAAMAL
 DIR. DE FINANCIAMIENTO DEL REPSS EN CAMP