

CUENTA PÚBLICA 2017
Estado de Actividades
Del 1o. de enero al 31 de diciembre de 2017 y 2016
(Pesos)

ENTE PÚBLICO: REGIMEN ESTATAL DE PROTECCION SOCIAL EN SALUD EN CAMPECHE

| Concepto | 2017 | 2016 |
|---|-------------------------|-----------------------|
| INGRESOS Y OTROS BENEFICIOS | | |
| Ingresos de la Gestión | 1,754,128.00 | 1,345,461.00 |
| Impuestos | 0.00 | 0.00 |
| Cuotas y Aportaciones de Seguridad Social | 0.00 | 0.00 |
| Contribuciones de Mejoras | 0.00 | 0.00 |
| Derechos | 0.00 | 0.00 |
| Productos de Tipo Corriente (1) | 1,754,128.00 | 1,345,461.00 |
| Aprovechamientos de Tipo Corriente | 0.00 | 0.00 |
| Ingresos por Venta de Bienes y Servicios | 0.00 | 0.00 |
| Ingresos no Comprendidos en las Fracciones de la Ley de Ingresos Causados en Ejercicios Fiscales Anteriores | 0.00 | 0.00 |
| Pendientes de Liquidación o Pago | | |
| Participaciones, Aportaciones, Transferencias, Asignaciones, Subsidios y Otras Ayudas | 492,914,415.00 | 399,096,200.00 |
| Participaciones y Aportaciones | 44,336,867.00 | 0.00 |
| Transferencias, Asignaciones, Subsidios y Otras ayudas | 448,577,548.00 | 399,096,200.00 |
| Otros Ingresos y Beneficios | 1,597,583.00 | 0.00 |
| Ingresos Financieros | 0.00 | 0.00 |
| Incremento por Variación de Inventarios | 0.00 | 0.00 |
| Disminución del Exceso de Estimaciones por Pérdida o Deterioro u Obsolescencia | 0.00 | 0.00 |
| Disminución del Exceso de Provisiones | 0.00 | 0.00 |
| Otros Ingresos y Beneficios Varios | 1,597,583.00 | 0.00 |
| Total de Ingresos y Otros Beneficios | 496,266,126.00 | 400,441,661.00 |
| GASTOS Y OTRAS PÉRDIDAS | | |
| Gastos de Funcionamiento | 608,357,698.00 | 400,708,866.00 |
| Servicios Personales | 145,690,661.00 | 134,770,696.00 |
| Materiales y Suministros | 253,058,142.00 | 164,783,503.00 |
| Servicios Generales | 209,608,895.00 | 101,154,667.00 |
| Transferencias, Asignaciones, Subsidios y Otras Ayudas | 3,691,696.00 | 4,646,591.00 |
| Transferencias Internas y Asignaciones al Sector Público | 0.00 | 0.00 |
| Transferencias al Resto del Sector Público | 0.00 | 0.00 |
| Subsidios y Subvenciones | 1,580,075.00 | 0.00 |
| Ayudas Sociales | 2,111,621.00 | 4,646,591.00 |
| Pensiones y Jubilaciones | 0.00 | 0.00 |
| Transferencias a Fideicomisos, Mandatos y Contratos Análogos | 0.00 | 0.00 |
| Transferencias a la Seguridad Social | 0.00 | 0.00 |
| Donativos | 0.00 | 0.00 |
| Transferencias al Exterior | 0.00 | 0.00 |
| Participaciones y Aportaciones | 0.00 | 0.00 |
| Participaciones | 0.00 | 0.00 |
| Aportaciones | 0.00 | 0.00 |
| Convenios | 0.00 | 0.00 |
| Intereses, Comisiones y Otros Gastos de la Deuda Pública | 0.00 | 0.00 |
| Intereses de la Deuda Pública | 0.00 | 0.00 |
| Comisiones de la Deuda Pública | 0.00 | 0.00 |
| Gastos de la Deuda Pública | 0.00 | 0.00 |
| Costo por Coberturas | 0.00 | 0.00 |
| Apoyos Financieros | 0.00 | 0.00 |
| Otros Gastos y Pérdidas Extraordinarias | 4,082,531.00 | 0.00 |
| Estimaciones, Depreciaciones, Deterioros, Obsolescencia y Amortizaciones | 0.00 | 0.00 |
| Provisiones | 0.00 | 0.00 |
| Disminución de Inventarios | 0.00 | 0.00 |
| Aumento por Insuficiencia de Estimaciones por Pérdida o Deterioro y Obsolescencia | 0.00 | 0.00 |
| Aumento por Insuficiencia de Provisiones | 0.00 | 0.00 |
| Otros Gastos | 4,082,531.00 | 0.00 |
| Inversión Pública | 0.00 | 0.00 |
| Inversión Pública no Capitalizable | 0.00 | 0.00 |
| Total de Gastos y Otras Pérdidas | 616,131,925.00 | 405,355,457.00 |
| Resultados del Ejercicio (Ahorro/Desahorro) | (119,865,799.00) | (4,913,796.00) |

Bajo protesta de decir verdad declaramos que los Estados Financieros y sus Notas son razonablemente correctos y responsabilidad del emisor

AUTORIZO

REVISO

VALIDO

DR FRANCISCO D. BARREDA PUGA
 DIR. GRAL DEL REPSS EN CAMP

C.P. CARLOS A. CANTUN CAAMAL
 DIR DE FINANCIAMIENTO DEL REPSS EN
 CAMP

L.F.C. JONATAN E. MONTERO GIL
 SUBD ADMINISTRATIVO

Estado de Situación Financiera
Del 1o. de enero al 31 de diciembre de 2017 y 2016
(Pesos)


ENTE PÚBLICO: REGIMEN ESTATAL DE PROTECCION SOCIAL EN SALUD EN CAMPECHE


| Concepto | Año | | Concepto | Año | |
|---|-----------------------|----------------------|---|-------------------------|----------------------|
| | 2017 | 2016 | | 2017 | 2016 |
| ACTIVO | | | PASIVO | | |
| <i>Activo Circulante</i> | | | <i>Pasivo Circulante</i> | | |
| Efectivo y Equivalentes | 6,246,603.00 | 15,515,761.00 | Cuentas por Pagar a Corto Plazo | 217,273,077.00 | 93,999,532.00 |
| Derechos a Recibir Efectivo o Equivalentes | 26,246,796.00 | 4,708,946.00 | Documentos por Pagar a Corto Plazo | 0.00 | 0.00 |
| Derechos a Recibir Bienes o Servicios | 32,153,931.00 | 38,029,068.00 | Porción a Corto Plazo de la Deuda Pública a Largo Plazo | 0.00 | 0.00 |
| Inventarios | 0.00 | 0.00 | Títulos y Valores a Corto Plazo | 0.00 | 0.00 |
| Almacenes | 18,753,645.00 | 28,318,141.00 | Pasivos Diferidos a Corto Plazo | 0.00 | 0.00 |
| Estimación por Pérdida o Deterioro de Activos Circulantes | 0.00 | 0.00 | Fondos y Bienes de Terceros en Garantía y/o Administración a Corto Plazo | 0.00 | 0.00 |
| Otros Activos Circulantes | 0.00 | 0.00 | Provisiones a Corto Plazo | 0.00 | 0.00 |
| Total de Activos Circulantes | 83,400,975.00 | 86,571,916.00 | Otros Pasivos a Corto Plazo | 0.00 | 0.00 |
| <i>Activo No Circulante</i> | | | Total de Pasivos Circulantes | 217,273,077.00 | 93,999,532.00 |
| Inversiones Financieras a Largo Plazo | 0.00 | 0.00 | <i>Pasivo No Circulante</i> | | |
| Derechos a Recibir Efectivo o Equivalentes a Largo Plazo | 0.00 | 0.00 | Cuentas por Pagar a Largo Plazo | 0.00 | 0.00 |
| Bienes Inmuebles, Infraestructura y Construcciones en Proceso | 7,947,323.00 | 0.00 | Documentos por Pagar a Largo Plazo | 0.00 | 0.00 |
| Bienes Muebles | 16,198,537.00 | 8,357,781.00 | Deuda Pública a Largo Plazo | 0.00 | 0.00 |
| Activos Intangibles | 263,162.00 | 177,878.00 | Pasivos Diferidos a Largo Plazo | 0.00 | 0.00 |
| Depreciación, Deterioro y Amortización Acumulada de Bienes | 0.00 | 0.00 | Fondos y Bienes de Terceros en Garantía y/o en Administración a Largo Plazo | 0.00 | 0.00 |
| Activos Diferidos | 0.00 | 0.00 | Provisiones a Largo Plazo | 0.00 | 0.00 |
| Estimación por Pérdida o Deterioro de Activos no Circulantes | 0.00 | 0.00 | Total de Pasivos No Circulantes | 0.00 | 0.00 |
| Otros Activos no Circulantes | 0.00 | 0.00 | TOTAL DEL PASIVO | 217,273,077.00 | 93,999,532.00 |
| Total de Activos No Circulantes | 24,409,022.00 | 8,535,659.00 | HACIENDA PÚBLICA/ PATRIMONIO | | |
| TOTAL DEL ACTIVO | 107,809,997.00 | 95,107,575.00 | <i>Hacienda Pública/Patrimonio Contribuido</i> | 0.00 | 0.00 |
| | | | Aportaciones | 0.00 | 0.00 |
| | | | Donaciones de Capital | 0.00 | 0.00 |
| | | | Actualización de la Hacienda Pública / Patrimonio | 0.00 | 0.00 |
| | | | <i>Hacienda Pública/Patrimonio Generado</i> | (109,463,080.00) | 1,108,043.00 |
| | | | Resultados del Ejercicio (Ahorro / Desahorro) | (119,865,799.00) | (4,913,796.00) |
| | | | Resultados de Ejercicios Anteriores | 9,563,323.00 | 14,209,465.00 |
| | | | Revalúos | 0.00 | 0.00 |
| | | | Reservas | 0.00 | 0.00 |
| | | | Rectificaciones de Resultados de Ejercicios Anteriores | 839,396.00 | (8,187,626.00) |
| | | | Exceso o Insuficiencia en la Actualización de la Hacienda Pública/Patrimonio | 0.00 | 0.00 |
| | | | Resultado por Posición Monetaria | 0.00 | 0.00 |
| | | | Resultado por Tenencia de Activos no Monetarios | 0.00 | 0.00 |
| | | | Total Hacienda Pública/ Patrimonio | (109,463,080.00) | 1,108,043.00 |
| | | | TOTAL DEL PASIVO Y HACIENDA PÚBLICA / PATRIMONIO | 107,809,997.00 | 95,107,575.00 |

Bajo protesta de decir verdad declaramos que los Estados Financieros y sus Notas son razonablemente correctos y responsabilidad del emisor

AUTORIZO

DR. FRANCISCO D. BARRERA PUGA
DIR GRAL DEL REPSS EN CAMPECHE

REVISO

C.P. CARLOS A. CANTÓN CAAMAL
DIR. DE FINANCIAMIENTO DEL REPSS EN CAMPECHE

Vo. Bp.

L.F.C. JONATAN E. MONTERO GIL
SUBDIRECTOR ADMINISTRATIVO

CUENTA PÚBLICA 2017
Estado de Cambios en la Situación Financiera
Del 1o. de enero al 31 de diciembre de 2017
(Pesos)

ENTE PÚBLICO: REGIMEN ESTATAL DE PROTECCION SOCIAL EN SALUD EN CAMPECHE

| Concepto | Origen | Aplicación |
|---|----------------|----------------|
| ACTIVO | 24,708,791.00 | 37,411,213.00 |
| Activo Circulante | 24,708,791.00 | 21,537,850.00 |
| Efectivo y Equivalentes | 9,269,158.00 | 0.00 |
| Derechos a Recibir Efectivo o Equivalentes | 0.00 | 21,537,850.00 |
| Derechos a Recibir Bienes o Servicios | 5,875,138.00 | 0.00 |
| Inventarios | 0.00 | 0.00 |
| Almacenes | 9,564,495.00 | 0.00 |
| Estimación por Pérdida o Deterioro de Activos Circulantes | 0.00 | 0.00 |
| Otros Activos Circulantes | 0.00 | 0.00 |
| Activo No Circulante | 0.00 | 15,873,363.00 |
| Inversiones Financieras a Largo Plazo | 0.00 | 0.00 |
| Derechos a Recibir Efectivo o Equivalentes a Largo Plazo | 0.00 | 0.00 |
| Bienes Inmuebles, Infraestructura y Construcciones en Proceso | 0.00 | 7,947,323.00 |
| Bienes Muebles | 0.00 | 7,840,756.00 |
| Activos Intangibles | 0.00 | 85,284.00 |
| Depreciación, Deterioro y Amortización Acumulada de Bienes | 0.00 | 0.00 |
| Activos Diferidos | 0.00 | 0.00 |
| Estimación por Pérdida o Deterioro de Activos no Circulantes | 0.00 | 0.00 |
| Otros Activos no Circulantes | 0.00 | 0.00 |
| PASIVO | 123,361,397.00 | 0.00 |
| Pasivo Circulante | 123,361,397.00 | 0.00 |
| Cuentas por Pagar a Corto Plazo | 123,361,397.00 | 0.00 |
| Documentos por Pagar a Corto Plazo | 0.00 | 0.00 |
| Porción a Corto Plazo de la Deuda Pública a Largo Plazo | 0.00 | 0.00 |
| Títulos y Valores a Corto Plazo | 0.00 | 0.00 |
| Pasivos Diferidos a Corto Plazo | 0.00 | 0.00 |
| Fondos y Bienes de Terceros en Garantía y/o Administración a Corto Plazo | 0.00 | 0.00 |
| Provisiones a Corto Plazo | 0.00 | 0.00 |
| Otros Pasivos a Corto Plazo | 0.00 | 0.00 |
| Pasivo No Circulante | 0.00 | 0.00 |
| Cuentas por Pagar a Largo Plazo | 0.00 | 0.00 |
| Documentos por Pagar a Largo Plazo | 0.00 | 0.00 |
| Deuda Pública a Largo Plazo | 0.00 | 0.00 |
| Pasivos Diferidos a Largo Plazo | 0.00 | 0.00 |
| Fondos y Bienes de Terceros en Garantía y/o en Administración a Largo Plazo | 0.00 | 0.00 |
| Provisiones a Largo Plazo | 0.00 | 0.00 |
| HACIENDA PÚBLICA/ PATRIMONIO | 9,294,676.00 | 119,865,798.00 |
| Hacienda Pública/Patrimonio Contribuido | 0.00 | 0.00 |
| Aportaciones | 0.00 | 0.00 |
| Donaciones de Capital | 0.00 | 0.00 |
| Actualización de la Hacienda Pública / Patrimonio | 0.00 | 0.00 |
| Hacienda Pública/Patrimonio Generado | 9,294,676.00 | 119,865,798.00 |
| Resultados del Ejercicio (Ahorro / Desahorro) | 0.00 | 119,865,798.00 |
| Resultados de Ejercicios Anteriores | 267,654.00 | 0.00 |
| Revalúos | 0.00 | 0.00 |
| Reservas | 0.00 | 0.00 |
| Rectificaciones de Resultados de Ejercicios Anteriores | 9,027,022.00 | 0.00 |
| Exceso o Insuficiencia en la Actualización de la Hacienda Pública/Patrimonio | 0.00 | 0.00 |
| Resultado por Posición Monetaria | 0.00 | 0.00 |
| Resultado por Tenencia de Activos no Monetarios | 0.00 | 0.00 |

Bajo protesta de decir verdad declaramos que los Estados Financieros y sus Notas son razonablemente correctos y responsabilidad del emisor

AUTORIZO

REVISO

Vo.Bo

DR. FRANCISCO D. BARREDA PUGA
 DIR. GRAL DEL REPSS EN CAMPECHE

C.P. CARLOS A. CANTÚN CAAMAL
 DIR. DE FINANCIAMIENTO DEL REPSS EN
 CAMPECHE

LF.C. JONATAN E. MONTERO GIL
 SUBD ADMINISTRATIVO

Estado Analítico del Activo
Del 1o. de enero al 31 de diciembre de 2017
(Pesos)

ENTE PÚBLICO: REGIMEN ESTATAL DE PROTECCION SOCIAL EN SALUD EN CAMPECHE

| Concepto | Saldo Inicial 1 | Cargos del Periodo 2 | Abonos del Periodo 3 | Saldo Final 4 = (1+2-3) | Variación del Periodo (4-1) |
|---|--------------------|-------------------------|-------------------------|----------------------------|--------------------------------|
| ACTIVO | | | | | |
| Activo Circulante | 86,571,916.00 | 1,152,817,782.00 | 1,155,988,723.00 | 83,400,975.00 | (3,170,941.00) |
| Efectivo y Equivalentes | 15,515,761.00 | 574,428,959.00 | 583,698,117.00 | 6,246,603.00 | (9,269,158.00) |
| Derechos a Recibir Efectivo o Equivalentes | 4,708,946.00 | 551,166,711.00 | 529,628,861.00 | 26,246,796.00 | 21,537,850.00 |
| Derechos a Recibir Bienes o Servicios | 38,029,068.00 | 621,019.00 | 6,496,156.00 | 32,153,931.00 | (5,875,137.00) |
| Inventarios | 0.00 | 0.00 | 0.00 | 0.00 | 0.00 |
| Almacenes | 28,318,141.00 | 26,601,093.00 | 36,165,589.00 | 18,753,645.00 | (9,564,496.00) |
| Estimación por Pérdida o Deterioro de Activos Circulantes | 0.00 | 0.00 | 0.00 | 0.00 | 0.00 |
| Otros Activos Circulantes | 0.00 | 0.00 | 0.00 | 0.00 | 0.00 |
| Activo No Circulante | 8,535,659.00 | 15,873,363.00 | 0.00 | 24,409,022.00 | 15,873,363.00 |
| Inversiones Financieras a Largo Plazo | 0.00 | 0.00 | 0.00 | 0.00 | 0.00 |
| Derechos a Recibir Efectivo o Equivalentes a Largo Plazo | 0.00 | 0.00 | 0.00 | 0.00 | 0.00 |
| Bienes Inmuebles, Infraestructura y Construcciones en Proceso | 0.00 | 7,947,323.00 | 0.00 | 7,947,323.00 | 7,947,323.00 |
| Bienes Muebles | 8,357,781.00 | 7,840,756.00 | 0.00 | 16,198,537.00 | 7,840,756.00 |
| Activos Intangibles | 177,878.00 | 85,284.00 | 0.00 | 263,162.00 | 85,284.00 |
| Depreciación, Deterioro y Amortización Acumulada de Bienes | 0.00 | 0.00 | 0.00 | 0.00 | 0.00 |
| Activos Diferidos | 0.00 | 0.00 | 0.00 | 0.00 | 0.00 |
| Estimación por Pérdida o Deterioro de Activos no Circulantes | 0.00 | 0.00 | 0.00 | 0.00 | 0.00 |
| Otros Activos no Circulantes | 0.00 | 0.00 | 0.00 | 0.00 | 0.00 |
| TOTAL DEL ACTIVO | 95,107,575.00 | 1,168,691,145.00 | 1,155,988,723.00 | 107,809,997.00 | 12,702,422.00 |

Bajo protesta de decir verdad declaramos que los Estados Financieros y sus Notas son razonablemente correctos y responsabilidad del emisor

AUTORIZO

DR. FRANCISCO D. BARREDA PUGA
DIR GRAL DEL REPSS EN CAMP

REVISO

C.P. CARLOS A. CANTÚN CAAMAL
DIR. DE FINANCIAMIENTO DEL REPSS EN
CAMPECHE

Va. Bo.

L.F.C. JONATÁN E. MONTERO GIL
SUBD ADMINISTRATIVO

CUENTA PÚBLICA 2017
Estado Analítico de la Deuda y Otros Pasivos
Del 1o. de enero al 31 de diciembre de 2017
(Pesos)

ENTE PÚBLICO: REGIMEN ESTATAL DE PROTECCION SOCIAL EN SALUD EN CAMPECHE

| Denominación de las Deudas | Moneda de Contratación | Institución o País Acreedor | Saldo Inicial del Periodo ² | Saldo Final del Periodo |
|--|------------------------|-----------------------------|--|-------------------------|
| DEUDA PÚBLICA | | | | |
| Corto Plazo | | | | |
| Deuda Interna | | | 0.00 | 0.00 |
| Instituciones de Crédito | | | 0.00 | 0.00 |
| Títulos y Valores | | | 0.00 | 0.00 |
| Arrendamientos Financieros | | | 0.00 | 0.00 |
| Deuda Externa | | | 0.00 | 0.00 |
| Organismos Financieros Internacionales | | | 0.00 | 0.00 |
| Deuda Bilateral | | | 0.00 | 0.00 |
| Títulos y Valores | | | 0.00 | 0.00 |
| Arrendamientos Financieros | | | 0.00 | 0.00 |
| Subtotal a Corto Plazo | | | 0.00 | 0.00 |
| Largo Plazo | | | | |
| Deuda Interna | | | 0.00 | 0.00 |
| Instituciones de Crédito | | | 0.00 | 0.00 |
| Títulos y Valores | | | 0.00 | 0.00 |
| Arrendamientos Financieros | | | 0.00 | 0.00 |
| Deuda Externa | | | 0.00 | 0.00 |
| Organismos Financieros Internacionales | | | 0.00 | 0.00 |
| Deuda Bilateral | | | 0.00 | 0.00 |
| Títulos y Valores | | | 0.00 | 0.00 |
| Arrendamientos Financieros | | | 0.00 | 0.00 |
| Subtotal a Largo Plazo | | | 0.00 | 0.00 |
| Otros Pasivos | | | 93,999,532.00 | 217,273,077.00 |
| Total Deuda y Otros Pasivos | | | 93,999,532.00 | 217,273,077.00 |


ajo protesta de decir verdad declaramos que los Estados Financieros y sus Notas son razonablemente correctos y responsabilidad del
 visor

AUTORIZO


DR. FRANCISCO D. BARREDA PUGA
 DIR. GRAL DEL REPSS EN CAMPECHE

REVISO


C.P. CARLOS A. CANTUN CAAMAL
 DIR DE FINANCIAMIENTO

Vo. Bo.


L.F.C. JONATAN E. MONTERO GIL
 SUBDIRECTOR ADMINISTRATIVO

Estado de Variación en la Hacienda Pública
Del 1o. de enero al 31 de diciembre de 2017
(Pesos)


ENTE PÚBLICO: REGIMEN ESTATAL DE PROTECCION SOCIAL EN SALUD EN CAMPECHE


| Concepto | Hacienda Pública/Patrimonio Contribuido | Hacienda Pública/Patrimonio Generado de Ejercicios Anteriores | Hacienda Pública/Patrimonio Generado del Ejercicio | Ajustes por Cambios de Valor | TOTAL |
|--|---|---|--|------------------------------|------------------|
| Rectificaciones de Resultados de Ejercicios Anteriores | 0.00 | (8,187,626.00) | 9,027,022.00 | 0.00 | 839,396.00 |
| Patrimonio Neto Inicial Ajustado del Ejercicio | 0.00 | 0.00 | 0.00 | 0.00 | 0.00 |
| Aportaciones | 0.00 | 0.00 | 0.00 | 0.00 | 0.00 |
| Donaciones de Capital | 0.00 | 0.00 | 0.00 | 0.00 | 0.00 |
| Actualización de la Hacienda Pública/Patrimonio | 0.00 | 0.00 | 0.00 | 0.00 | 0.00 |
| Variaciones de la Hacienda Pública/Patrimonio Neto del Ejercicio | 0.00 | 9,295,669.00 | 0.00 | 0.00 | 9,295,669.00 |
| Resultados del Ejercicio (Ahorro/Desahorro) | 0.00 | (4,913,796.00) | 0.00 | 0.00 | (4,913,796.00) |
| Resultados de Ejercicios Anteriores | 0.00 | 14,209,465.00 | 0.00 | 0.00 | 14,209,465.00 |
| Revalúos | 0.00 | 0.00 | 0.00 | 0.00 | 0.00 |
| Reservas | 0.00 | 0.00 | 0.00 | 0.00 | 0.00 |
| Hacienda Pública/Patrimonio Neto Final del Ejercicio 2016 | 0.00 | 1,108,043.00 | 0.00 | 0.00 | 1,108,043.00 |
| Cambios en la Hacienda Pública/Patrimonio Neto del Ejercicio 2017 | 0.00 | 0.00 | 0.00 | 0.00 | 0.00 |
| Aportaciones | 0.00 | 0.00 | 0.00 | 0.00 | 0.00 |
| Donaciones de Capital | 0.00 | 0.00 | 0.00 | 0.00 | 0.00 |
| Actualización de la Hacienda Pública/Patrimonio | 0.00 | 0.00 | 0.00 | 0.00 | 0.00 |
| Variaciones de la Hacienda Pública/Patrimonio Neto del Ejercicio 2017 | 0.00 | 0.00 | (119,598,145.00) | 0.00 | (119,598,145.00) |
| Resultados del Ejercicio (Ahorro/Desahorro) | 0.00 | 0.00 | (124,244,287.00) | 0.00 | (124,244,287.00) |
| Resultados de Ejercicios Anteriores | 0.00 | 0.00 | 4,646,142.00 | 0.00 | 4,646,142.00 |
| Revalúos | 0.00 | 0.00 | 0.00 | 0.00 | 0.00 |
| Reservas | 0.00 | 0.00 | 0.00 | 0.00 | 0.00 |
| Saldo Neto en la Hacienda Pública / Patrimonio 2017 | 0.00 | 1,108,043.00 | (110,571,123.00) | 0.00 | (109,463,080.00) |

Bajo protesta de decir verdad declaramos que los Estados Financieros y sus Notas son razonablemente correctos y responsabilidad del emisor

AUTORIZO

DR. FRANCISCO D. BARREDA PUGA
DIR GRAL DEL REPSS EN CAMP

REVISO

C.P. CARLOS A. CANTUN CAAMAL
DIR DE FINANCIAMIENTO DEL REPSS EN CAMP

Vr. Bc

L.F.C. JONATAN E. MONTERO GIL
SUBDIRECTOR ADMINISTRATIVO

CUENTA PÚBLICA 2017
Estado de Flujos de Efectivo
Del 1o. de enero al 31 de diciembre de 2017 y 2016
(Pesos)

ENTE PÚBLICO: REGIMEN ESTATAL DE PROTECCION SOCIAL EN SALUD EN CAMPECHE

| Concepto | 2017 | 2016 |
|---|------------------------|-----------------------|
| Flujos de Efectivo de las Actividades de Operación | | |
| Origen | 494,668,543.00 | 400,441,661.00 |
| Impuestos | 0.00 | 0.00 |
| Cuotas y Aportaciones de Seguridad Social | 0.00 | 0.00 |
| Contribuciones de mejoras | 0.00 | 0.00 |
| Derechos | 0.00 | 0.00 |
| Productos de Tipo Corriente | 1,754,128.00 | 1,345,461.00 |
| Aprovechamientos de Tipo Corriente | 0.00 | 0.00 |
| Ingresos por Venta de Bienes y Servicios | 0.00 | 0.00 |
| Ingresos no Comprendidos en las Fracciones de la Ley de Ingresos Causados en Ejercicios Fiscales Anteriores | 0.00 | 0.00 |
| Pendientes de Liquidación o Pago | 0.00 | 0.00 |
| Participaciones y Aportaciones | 44,336,867.00 | 0.00 |
| Transferencias, Asignaciones y Subsidios y Otras ayudas | 448,577,548.00 | 399,096,200.00 |
| Otros Orígenes de Operación | 0.00 | 0.00 |
| Aplicación | 490,946,285.00 | 407,029,946.00 |
| Servicios Personales | 145,614,994.00 | 134,770,696.00 |
| Materiales y Suministros | 196,311,687.00 | 164,783,503.00 |
| Servicios Generales | 127,550,266.00 | 101,154,667.00 |
| Transferencias Internas y Asignaciones al Sector Público | 0.00 | 0.00 |
| Transferencias al resto del Sector Público | 0.00 | 0.00 |
| Subsidios y Subvenciones | 1,580,075.00 | 0.00 |
| Ayudas Sociales | 2,007,021.00 | 4,646,591.00 |
| Pensiones y Jubilaciones | 0.00 | 0.00 |
| Transferencias a Fideicomisos, Mandatos y Contratos Análogos | 0.00 | 0.00 |
| Transferencias a la Seguridad Social | 0.00 | 0.00 |
| Donativos | 0.00 | 0.00 |
| Transferencias al Exterior | 0.00 | 0.00 |
| Participaciones | 0.00 | 0.00 |
| Aportaciones | 0.00 | 0.00 |
| Convenios | 0.00 | 0.00 |
| Otros Aplicaciones de Operación | 17,882,242.00 | 1,674,489.00 |
| Flujos Netos de Efectivo por Actividades de Operación | 3,722,258.00 | (6,588,285.00) |
| Flujos de Efectivo de las Actividades de Inversión | | |
| Origen | 0.00 | 0.00 |
| Bienes Inmuebles, Infraestructura y Construcciones en Proceso | 0.00 | 0.00 |
| Bienes Muebles | 0.00 | 0.00 |
| Otros Orígenes de Inversión | 0.00 | 0.00 |
| Aplicación | 12,991,416.00 | 51,907.00 |
| Bienes Inmuebles, Infraestructura y Construcciones en Proceso | 7,378,513.00 | 0.00 |
| Bienes Muebles | 5,527,620.00 | 51,907.00 |
| Otras Aplicaciones de Inversión | 85,283.00 | 0.00 |
| Flujos Netos de Efectivo por Actividades de Inversión | (12,991,416.00) | (51,907.00) |
| Flujo de Efectivo de las Actividades de Financiamiento | | |
| Origen | 0.00 | 0.00 |
| Endeudamiento Neto | 0.00 | 0.00 |
| Interno | 0.00 | 0.00 |
| Externo | 0.00 | 0.00 |
| Otros Orígenes de Financiamiento | 0.00 | 0.00 |
| Aplicación | 0.00 | 0.00 |
| Servicios de la Deuda | 0.00 | 0.00 |
| Interno | 0.00 | 0.00 |
| Externo | 0.00 | 0.00 |
| Otras Aplicaciones de Financiamiento | 0.00 | 0.00 |
| Flujos netos de Efectivo por Actividades de Financiamiento | 0.00 | 0.00 |
| Incremento/Disminución Neta en el Efectivo y Equivalentes al Efectivo | (9,269,158.00) | (6,640,192.00) |
| Efectivo y Equivalentes al Efectivo al inicio del Ejercicio | 15,515,761.00 | 22,155,953.00 |
| Efectivo y Equivalentes al Efectivo al final del Ejercicio | 6,246,603.00 | 15,515,761.00 |

Bajo protesta de decir verdad declaramos que los Estados Financieros y sus Notas son razonablemente correctos y responsabilidad del emisor

AUTORIZO

REVISO

Vo.Bo

DR. FRANCISCO D. BARRERA PUGA
 DIR GRAL DEL REPSS EN CAMP


C.P. CARLOS A. CANTUN CAAMAL
 DIR DE FINANCIAMIENTO DEL REPSS EN
 CAMP


L.F.C. JONATAN E. MONTERO GIL
 SUBDIRECTOR ADMINISTRATIVO
 CAMP


CUENTA PÚBLICA 2017
Conciliación entre los Ingresos Presupuestarios y Contables
Del 1o. de enero al 31 de diciembre de 2017
(Pesos)

ENTE PÚBLICO: REGIMEN ESTATAL DE PROTECCION SOCIAL EN SALUD EN CAMPECHE

| | | |
|--|--------------|-----------------------|
| 1. Ingresos Presupuestarios | | 494,668,543.00 |
| 2. Más ingresos contables no presupuestarios | | 1,597,583.00 |
| Incremento por variación de inventarios | 0.00 | |
| Disminución del exceso de estimaciones por pérdida o deterioro u obsolescencia | 0.00 | |
| Disminución del exceso de provisiones | 0.00 | |
| Otros ingresos y beneficios varios | 1,597,583.00 | |
| Otros ingresos contables no presupuestarios | 0.00 | |
| 3. Menos ingresos presupuestarios no contables | | 0.00 |
| Productos de capital | 0.00 | |
| Aprovechamientos capital | 0.00 | |
| Ingresos derivados de financiamientos | 0.00 | |
| Otros Ingresos presupuestarios no contables | 0.00 | |
| 4. Ingresos Contables (4=1+2-3) | | 496,266,126.00 |


 AUTORIZO
 DR. FRANCISCO D. BARREDA PUGA
 DIR GRAL DEL REPSS EN
 CAMPECHE



 REVISO
 C.P. CARLOS A. CANTUN CAAMAL
 DIR DE FINANCIAMIENTO


 Vo.Bo
 L.F.C. JONATAN E. MONTERO GIL
 SUBD ADMINISTRATIVO


CUENTA PÚBLICA 2017
Conciliación entre los Egresos Presupuestarios y los Gastos Contables
Del 1o. de enero al 31 de diciembre de 2017
(Pesos)

ENTE PÚBLICO: REGIMEN ESTATAL DE PROTECCION SOCIAL EN SALUD EN CAMPECHE

| | | |
|---|--------------|-----------------------|
| 1. Total de egresos (presupuestarios) | | 627,922,758.00 |
| 2. Menos egresos presupuestarios no contables | | 15,873,363.00 |
| Mobiliario y equipo de administración | 2,067,830.00 | |
| Mobiliario y equipo educacional y recreativo | 42,980.00 | |
| Equipo e instrumental médico y de laboratorio | 4,923,522.00 | |
| Vehículos y equipo de transporte | 518,400.00 | |
| Equipo de defensa y seguridad | 0.00 | |
| Maquinaria, otros equipos y herramientas | 288,024.00 | |
| Activos biológicos | 0.00 | |
| Bienes inmuebles | 0.00 | |
| Activos intangibles | 85,284.00 | |
| Obra pública en bienes propios | 0.00 | |
| Acciones y participaciones de capital | 0.00 | |
| Compra de títulos y valores | 0.00 | |
| Inversiones en fideicomisos, mandatos y otros análogos | 0.00 | |
| Provisiones para contingencias y otras erogaciones especiales | 0.00 | |
| Amortización de la deuda pública | 0.00 | |
| Adeudos de ejercicios fiscales anteriores (ADEFAS) | 0.00 | |
| Otros Egresos Presupuestales No Contables | 7,947,323.00 | |
| 3. Más gastos contables no presupuestales | | 4,082,530.00 |
| Estimaciones, depreciaciones, deterioros, obsolescencia y amortizaciones | 0.00 | |
| Provisiones | 0.00 | |
| Disminución de inventarios | 0.00 | |
| Aumento por insuficiencia de estimaciones por pérdida o deterioro u obsolescencia | 0.00 | |
| Aumento por insuficiencia de provisiones | 0.00 | |
| Otros Gastos | 4,082,530.00 | |
| Otros Gastos Contables No Presupuestales | 0.00 | |
| 4. Total de Gasto Contable (4 = 1 - 2 +3) | | 616,131,925.00 |


AUTORIZO
 DR. FRANCISCO D. BARREDA PUGA
 DIR GRAL DEL REPSS EN CAMPECHE


REVISO
 C.P. CARLOS A. CANTUN CAAMAL
 DIR DE FINANCIAMIENTO


V.Bo.
 L.F.C. JONATAN E. MONTERO GIL
 SUBD ADMINISTRATIVO

INFORME SOBRE PASIVOS CONTINGENTES

En cumplimiento a lo dispuesto por el artículo 46, fracción I, inciso f de la Ley General de Contabilidad Gubernamental, en relación al Informe Sobre Pasivos Contingentes, se aclara que el Régimen estatal de protección social en salud en Campeche al 31 de diciembre de 2017, no tiene pasivos contingentes que deriven de alguna obligación posible presente o futura, cuya existencia y/o realización sea incierta, y en consecuencia no le es aplicable el Informe sobre pasivos contingentes.

No obstante a la situación anteriormente expuesta, se hace la pertinente aclaración que los pasivos manifestados en su información financiera, en todos los casos corresponden a obligaciones reales derivadas de la recepción a plena satisfacción de bienes y/o servicios debidamente devengados, o bien, corresponden a retenciones a favor de terceros, cuyo pago se encuentra pendiente al 31 de diciembre de 2017.

Bajo protesta de decir verdad declaramos que los Estados Financieros y sus Notas son razonablemente correctos y responsabilidad del emisor



DR. FRANCISCO D. BARREDA PUGA
DIRECTOR DEL REPSS EN CAMPECHE



C.P. CARLOS A. CANTUN CAAMAL
DIRECTOR DE FINANCIAMIENTO

CUENTA PUBLICA 2017
NOTAS A LOS ESTADOS FINANCIEROS
REGIMEN ESTATAL DE PROTECCION SOCIAL EN SALUD EN CAMPECHE

NOTAS DE DESGLOSE

NOTAS AL ESTADO DE SITUACION FINANCIERA

ACTIVO

Efectivo y equivalentes

El saldo que se refleja son recursos disponibles del REPSS y está conformado por:

| | |
|--|--------------|
| Cuenta No. 835105 Prospera | 2,762,026.35 |
| Cuenta No. 02879 Portabilidad | 322,385.57 |
| Cuenta No. 751359 SP Aport. Estatal | 3,019.64 |
| Cuenta No. 758019 SP Aport. Estatal | 18,531.19 |
| Cuenta No. 793612 SP Aport. Estatal | 95,210.93 |
| Cuenta No. 816744 SP Aport. Estatal | 447.87 |
| Cuenta No. 73198 Seguro popular | 607,378.37 |
| Cuenta No. 30549 Seguro popular | 824,504.61 |
| Cuenta No. 0116-0201 Tesofe | 7,468.59 |
| Cuenta No. 724700 Prospera | 11,019.76 |
| Cuenta No. 7749 Seguro Popular | 20,123.09 |
| Cuenta No. 3437 | 317,514.82 |
| Cuenta No. 793639 Seguro Medico | 81,777.61 |
| Cuenta No. 37384 Seguro Medico | 4,592.63 |
| Cuenta No. 12211 Gastos Catastroficos | 16,045.74 |
| Cuenta No. 729305 Gastos Catastroficos | 1,154,508.88 |
| Cuenta No. 594089 Gastos Catastroficos | 47.79 |
| | 6,246,603.44 |

Derechos a recibir efectivo y equivalentes

Representa los derechos a favor del REPSS por deudores diversos y radicaciones pendientes de recibir, el saldo que se refleja se compone de la siguiente manera:

| | |
|-------------------------------|---------------|
| ingresos por recaudar | 11,262,212.88 |
| Portabilidad | 1,701,073.72 |
| SMSXXI diversos | 210,957.22 |
| APORT ESTATAL diversos | 2,704,345.84 |
| SEGURO POPULAR diversos | 5,677,825.48 |
| PROSPERA diversos | 172,769.28 |
| GASTOS CATASTROFICOS diversos | 4,517,611.58 |
| | 26,246,796.00 |

no existen características cualitativas relevantes que afecten a estas cuentas

Bienes disponibles para su Transformacion o consumo

El REPSS no realiza procesos de transformación y/o elaboración de bienes

Inversiones financieras

El REPSS no cuenta con inversiones financieras o fideicomisos

Bienes muebles, inmuebles e intangibles

| | monto | % de depreciacion |
|-----------------------------|--------------|-------------------|
| Mobiliario | 4,916,367.30 | 10 |
| mobiliario y eq educacional | 575,589.89 | 10 |
| Equipo médico | 8,944,762.96 | 10 |
| Maquinaria y equipo | 607,704.47 | 10 |
| vehiculos | 1,154,111.99 | 10 |
| licencias | 30,009.20 | 15 |

| | | |
|---------------------------|----------------------|----|
| Software | 233,152.80 | 15 |
| Construcciones en proceso | 7,947,322.98 | |
| Total | 24,409,021.59 | |

Estimaciones y Deterioros

no hay determinación de estimaciones puesto que no se cuanta con activos biológicos o cuentas que se consideren incobrables

Otros Activos

El REPSS no cuenta con otros activos circulantes o no circulantes que representen impacto financiero

Pasivo

| | |
|--|-----------------------|
| CUENTAS POR PAGAR CON VENCIMIENTO A 90 DIAS | |
| nomina por pagar | 75,667.40 |
| proveedores | 195,218,526.99 |
| otras cuentas por pagar | 22,066,734.61 |
| | <u>217,360,929.00</u> |

El REPSS no cuenta con fondos de bienes de terceros en administracion o garantia, ni pasivos diferidos

NOTAS AL ESTADO DE ACTIVIDADES

Ingresos de Gestión

| | |
|--|-----------------------|
| ingresos por participaciones y aportaciones | 44,336,867.00 |
| ingresos por transferencias, asignaciones, subs y otra | 448,577,548.00 |
| | <u>492,914,415.00</u> |
| | |
| ingresos por recaudar | 11,262,212.88 |
| | <u>481,652,202.12</u> |
| | |
| intereses x reintegro no recaudados al 31 de dic/17 | 155,014.26 |
| | <u>481,807,216.38</u> |

Gastos y Otras Perdidas

| | |
|--------------------------|----------------|
| materiales y suministros | 253,058,142.00 |
| servicios generales | 209,608,895.00 |

los gastos son utilizados estrictamente para las necesidades del REPSS y para la atención a la población vulnerable

NOTAS AL ESTADO DE VARIACION EN LA HACIENDA PUBLICA

NO EXISTEN MODIFICACIONES AL PATRIMONIO CONTRIBUIDO

NOTAS AL ESTADO DE FLUJOS DE EFECTIVO

ANALISIS DEL SALDO INICIAL Y FINAL DEL RUBRO DE EFECTIVO Y EQUIVALENTES

| | 2016 | 2015 |
|---|---------------------|----------------------|
| efectivo en bancos | 6,243,603.00 | 15,515,761.00 |
| inversiones temporales | 0.00 | 0.00 |
| fondos c/afect especifica | 0.00 | 0.00 |
| depositos de fondos con terceros | 0.00 | 0.00 |
| total de efectivo y equivalentes | 6,243,603.00 | 15,515,761.00 |

ADQUISICIONES DE BIENES MUEBLES E INMUEBLES

| | 2017 | 2016 |
|------------------------------------|----------------------|---------------------|
| Construcciones en proceso | 7,947,322.39 | 0.00 |
| Mobiliario | 2,067,829.97 | 2,848,537.33 |
| Mobiliario y eq educacional y recr | 42,981.39 | 532,608.50 |
| Instrumental médico | 4,923,520.39 | 4,021,242.57 |
| Equipo de admon | 0.00 | 0.00 |
| Bienes informaticos | 0.00 | 0.00 |
| Eq y aparatos audiov | 0.00 | 0.00 |
| Aparatos deportivos | 0.00 | 0.00 |
| Cámaras fotograficas | 0.00 | 0.00 |
| Mob y eq.recreativo | 0.00 | 0.00 |
| Vehiculos | 518,399.99 | 635,712.00 |
| Equipos y ap de comun | 0.00 | 0.00 |
| Carrocería y remolques | 0.00 | 0.00 |
| Maquinaria y equipo | 288,024.20 | 319,680.27 |
| Intangibles | 85,284.00 | 177,878.00 |
| Total | 15,873,362.33 | 8,535,658.67 |

Conciliación entre Ingresos Presupuestarios y Contables, así como entre los Egresos Presupuestarios y los Gastos Contables

ver Anexo

NOTAS DE MEMORIA

NO SE MANEJAN CUENTAS DE ORDEN AL NO TENER VALORES EN CUSTODIA, NI INSTRUMENTOS DE CREDITO RECIBIDOS EN GARANTIA, ASI COMO AVALES, NI JUICIOS.

NOTAS DE GESTION ADMINISTRATIVA

INTRODUCCION

Los Estados Financieros de los entes públicos, proveen de información financiera a los principales usuarios de la misma, al Congreso y a los ciudadanos.

El objetivo del presente documento es la revelación del contexto y de los aspectos económicos-financieros mas relevantes que influyeron en las decisiones del periodo y que deberan ser considerados para la mayor comprensión de los estados financieros.

PANORAMA ECONOMICO Y FINANCIERO

la actividad economica volvio a ser afectada de manera negativa por el impacto en la disminucion en el valor de la produccion de petroleo, debido a una desaceleracion por un menor dinamismo en el consumo derivado de una mayor inflacion, reduccion en la inversion y ausencia de un repunte en la produccion industrial, lo que ha dado por resultado un recorte en el gasto de gobierno, impactando con una reduccion anual de 0.9% al presupuesto asignado al sector salud

Fecha de creación del ente: 14 de septiembre 2015

Principales cambios en su estructura: N/A

Objeto Social: Consultorios de medicina general perteneciente al sector público.

Principal actividad: Consultorios de medicina general perteneciente al sector público.

Ejercicio fiscal: 2016-2017

Régimen Jurídico: Personal Morales con fines no lucrativos

Consideraciones fiscales del ente (obligaciones):

1. Entero de retenciones mensuales de ISR por sueldos y salarios.
2. Declaración Informativa mensual de Proveedores.
3. Declaración anual informativa de los ingresos obtenidos y los gastos efectuados del régimen de personas morales con fines no lucrativos. Impuesto sobre la renta.

Estructura organizacional básica. (Siguiete hoja)

Fideicomisos, mandatos y análogos de los cuales es fideicomitente o fiduciario: N/A

Bases de preparacion de los estados financieros

los estados financieros son elaborados en base a los principios de Contabilidad Gubernamental, observando la normatividad emitida por el CONAC.
asi mismo se informa que se está trabajando con el sistema contable-administrativo Saacg.net el cual cumple con los requerimie por el CONAC

Posicion en moneda extranjera

no se tienen operaciones en moneda extranjera

Reporte Analítico del activo

la vida util de los activos y las depreciaciones son calculadas conforme a los parametros de estimacion de vida util emitidos por el conac, publicados en el DOF.

Fideicomisos, mandatos y analogos

no se cuentan con fideicomisos, ni mandatos

Reporte de la recaudacion

| | |
|--|-----------------------|
| ingresos por participaciones y aportaciones | 44,336,867.00 |
| ingresos por transferencias, asignaciones, subs y otras ay | <u>448,577,548.00</u> |
| | 492,914,415.00 |

informacion sobre la deuda y el reporte analitico de la deuda


no existe deuda originada de instrumentos financieros

calificaciones otorgadas

no hay transacciones sujetas a calificacion crediticia

eventos posteriores al cierre

se consideran en los estados financieros los ingresos pendientes de recaudar correspondientes al ejercicio 2017 depositados en 2018



DR. FRANCISCO D. BARREDA PUGA
DIR.DEL REPSS EN CAMPECHE




C.P. CARLOS A. CANTUN CAAMAL
DIR. DE FINANCIAMIENTO

Estado Analítico de Ingresos
Del 1o. de enero al 31 de diciembre de 2017
(Pesos)

ENTE PÚBLICO: REGIMEN ESTATAL DE PROTECCION SOCIAL EN SALUD EN CAMPECHE

| Rubro de Ingresos | Ingreso | | | | | Diferencia |
|--|-----------------------|----------------------------|-----------------------|-----------------------|-----------------------|-------------|
| | Estimado | Ampliaciones y Reducciones | Modificado | Devengado | Recaudado | |
| | (1) | (2) | (3= 1 + 2) | (4) | (5) | |
| Impuestos | 0.00 | 0.00 | 0.00 | 0.00 | 0.00 | 0.00 |
| Cuotas y Aportaciones de Seguridad Social | 0.00 | 0.00 | 0.00 | 0.00 | 0.00 | 0.00 |
| Contribuciones de Mejoras | 0.00 | 0.00 | 0.00 | 0.00 | 0.00 | 0.00 |
| Derechos | 0.00 | 0.00 | 0.00 | 0.00 | 0.00 | 0.00 |
| Productos | 1,754,128.00 | 0.00 | 1,754,128.00 | 1,754,128.00 | 1,754,128.00 | 0.00 |
| Corriente | 1,754,128.00 | 0.00 | 1,754,128.00 | 1,754,128.00 | 1,754,128.00 | 0.00 |
| Capital | 0.00 | 0.00 | 0.00 | 0.00 | 0.00 | 0.00 |
| Aprovechamientos | 0.00 | 0.00 | 0.00 | 0.00 | 0.00 | 0.00 |
| Corriente | 0.00 | 0.00 | 0.00 | 0.00 | 0.00 | 0.00 |
| Capital | 0.00 | 0.00 | 0.00 | 0.00 | 0.00 | 0.00 |
| Ingresos por Ventas de Bienes y Servicios | 0.00 | 0.00 | 0.00 | 0.00 | 0.00 | 0.00 |
| Participaciones y Aportaciones | 44,336,867.00 | 0.00 | 44,336,867.00 | 44,336,867.00 | 44,336,867.00 | 0.00 |
| Transferencias, Asignaciones, Subsidios y Otras Ayudas | 448,577,548.00 | 0.00 | 448,577,548.00 | 448,577,548.00 | 448,577,548.00 | 0.00 |
| Ingresos Derivados de Financiamientos | 0.00 | 0.00 | 0.00 | 0.00 | 0.00 | 0.00 |
| Total: | 494,668,543.00 | 0.00 | 494,668,543.00 | 494,668,543.00 | 494,668,543.00 | 0.00 |
| Ingresos excedentes | | | | | | 0.00 |

| Estado Analítico de Ingresos Por Fuente de Financiamiento | Ingreso | | | | | Diferencia |
|--|-----------------------|----------------------------|-----------------------|-----------------------|-----------------------|-------------|
| | Estimado | Ampliaciones y Reducciones | Modificado | Devengado | Recaudado | |
| | (1) | (2) | (3= 1 + 2) | (4) | (5) | |
| Ingresos del Gobierno | 494,668,543.00 | 0.00 | 494,668,543.00 | 494,668,543.00 | 494,668,543.00 | 0.00 |
| Impuestos | 0.00 | 0.00 | 0.00 | 0.00 | 0.00 | 0.00 |
| Contribuciones de Mejoras | 0.00 | 0.00 | 0.00 | 0.00 | 0.00 | 0.00 |
| Derechos | 0.00 | 0.00 | 0.00 | 0.00 | 0.00 | 0.00 |
| Productos | 1,754,128.00 | 0.00 | 1,754,128.00 | 1,754,128.00 | 1,754,128.00 | 0.00 |
| Corriente | 1,754,128.00 | 0.00 | 1,754,128.00 | 1,754,128.00 | 1,754,128.00 | 0.00 |
| Capital | 0.00 | 0.00 | 0.00 | 0.00 | 0.00 | 0.00 |
| Aprovechamientos | 0.00 | 0.00 | 0.00 | 0.00 | 0.00 | 0.00 |
| Corriente | 0.00 | 0.00 | 0.00 | 0.00 | 0.00 | 0.00 |
| Capital | 0.00 | 0.00 | 0.00 | 0.00 | 0.00 | 0.00 |
| Participaciones y Aportaciones | 44,336,867.00 | 0.00 | 44,336,867.00 | 44,336,867.00 | 44,336,867.00 | 0.00 |
| Transferencias, Asignaciones, Subsidios y Otras Ayudas | 448,577,548.00 | 0.00 | 448,577,548.00 | 448,577,548.00 | 448,577,548.00 | 0.00 |
| Ingresos de Organismos y Empresas | 0.00 | 0.00 | 0.00 | 0.00 | 0.00 | 0.00 |
| Cuotas y Aportaciones de Seguridad Social | 0.00 | 0.00 | 0.00 | 0.00 | 0.00 | 0.00 |
| Ingresos por Ventas de Bienes y Servicios | 0.00 | 0.00 | 0.00 | 0.00 | 0.00 | 0.00 |
| Transferencias, Asignaciones, Subsidios y Otras Ayudas | 0.00 | 0.00 | 0.00 | 0.00 | 0.00 | 0.00 |
| Ingresos derivados de financiamiento | 0.00 | 0.00 | 0.00 | 0.00 | 0.00 | 0.00 |
| Ingresos Derivados de Financiamientos | 0.00 | 0.00 | 0.00 | 0.00 | 0.00 | 0.00 |
| Total: | 494,668,543.00 | 0.00 | 494,668,543.00 | 494,668,543.00 | 494,668,543.00 | 0.00 |
| Ingresos excedentes | | | | | | 0.00 |


AUTORIZO
DR FRANCISCO D BARREDA PUGA
DIR GRAL DEL REPSS EN CAMPECHE


REVISO
CP CARLOS A CANTUN CAMAL
DIRECTOR DE FINANCIAMIENTO DEL REPSS EN
CAMP


Yc. Bo.
LFC JONATAN E MONTERO GIL
SUBDIRECTOR ADMINISTRATIVO

CUENTA PÚBLICA 2017
Estado Analítico del Ejercicio del Presupuesto de Egresos
Clasificación Económica (por Tipo de Gasto)
Del 1o. de enero al 31 de diciembre de 2017
(Pesos)

ENTE PÚBLICO: REGIMEN ESTATAL DE PROTECCION SOCIAL EN SALUD EN CAMPECHE

| Concepto | Egresos | | | | | Subejercicio |
|--|-----------------------|--------------------------------|-----------------------|-----------------------|-----------------------|-------------------------|
| | Aprobado | Ampliaciones/ (Reducciones) | Modificado | Devengado | Pagado | |
| | 1 | 2 | 3 = (1+2) | 4 | 5 | |
| Gasto Corriente | 478,638,635.00 | 259,353.00 | 478,897,988.00 | 612,049,394.00 | 473,064,044.00 | (133,151,406.00) |
| Gasto de Capital | 15,873,363.00 | 0.00 | 15,873,363.00 | 15,873,364.00 | 12,991,417.00 | (1.00) |
| Amortización de la Deuda y Disminución de Pasivos | 0.00 | 0.00 | 0.00 | 0.00 | 0.00 | 0.00 |
| Pensiones y Jubilaciones | 0.00 | 0.00 | 0.00 | 0.00 | 0.00 | 0.00 |
| Participaciones | 0.00 | 0.00 | 0.00 | 0.00 | 0.00 | 0.00 |
| Total del Gasto | 494,511,998.00 | 259,353.00 | 494,771,351.00 | 627,922,758.00 | 486,055,461.00 | (133,151,407.00) |

AUTORIZO

DR. FRANCISCO D. BARREDA PUGA
 DIR GRAL DEL REPSS EN CAMP

REVISO

C.P. CARLOS A. CANTUN CAAMAL
 DIR DE FINANCIAMIENTO

Vo

L.F.C. JONATAN E. MONTERO GIL
 SUBD ADMINISTRATIVO

Estado Analítico del Ejercicio del Presupuesto de Egresos
Clasificación por Objeto del Gasto (Capítulo y Concepto)
Del 1o. de enero al 31 de diciembre de 2017
(Pesos)


ENTE PÚBLICO: REGIMEN ESTATAL DE PROTECCION SOCIAL EN SALUD EN CAMPECHE


| Concepto | Egresos | | | | | Subejercicio 6 = (3-4) |
|---|-----------------------|-----------------------------|-----------------------|-----------------------|-----------------------|---------------------------|
| | Aprobado | Ampliaciones/ (Reducciones) | Modificado | Devengado | Pagado | |
| | 1 | 2 | 3 = (1+2) | 4 | 5 | |
| Servicios Personales | 145,690,661.00 | 0.00 | 145,690,661.00 | 145,690,661.00 | 145,614,994.00 | 0.00 |
| Remuneraciones al Personal de Carácter Permanente | 145,690,661.00 | 0.00 | 145,690,661.00 | 145,690,661.00 | 145,614,994.00 | 0.00 |
| Remuneraciones al Personal de Carácter Transitorio | 0.00 | 0.00 | 0.00 | 0.00 | 0.00 | 0.00 |
| Remuneraciones Adicionales y Especiales | 0.00 | 0.00 | 0.00 | 0.00 | 0.00 | 0.00 |
| Seguridad Social | 0.00 | 0.00 | 0.00 | 0.00 | 0.00 | 0.00 |
| Otras Prestaciones Sociales y Económicas | 0.00 | 0.00 | 0.00 | 0.00 | 0.00 | 0.00 |
| Previsiones | 0.00 | 0.00 | 0.00 | 0.00 | 0.00 | 0.00 |
| Pago de Estímulos a Servidores Públicos | 0.00 | 0.00 | 0.00 | 0.00 | 0.00 | 0.00 |
| Materiales y Suministros | 204,098,532.00 | 37,560.00 | 204,136,092.00 | 253,058,143.00 | 196,311,688.00 | (48,922,051.00) |
| Materiales de Administración, Emisión de Documentos y Artículos Oficiales | 20,376,200.00 | 4,361.00 | 20,380,561.00 | 20,380,561.00 | 18,243,582.00 | 0.00 |
| Alimentos y Utensilios | 5,286,130.00 | 13,384.00 | 5,299,514.00 | 5,299,514.00 | 5,272,520.00 | 0.00 |
| Materias Primas y Materiales de Producción y Comercialización | 0.00 | 0.00 | 0.00 | 0.00 | 0.00 | 0.00 |
| Materiales y Artículos de Construcción y de Reparación | 16,127,604.00 | 0.00 | 16,127,604.00 | 14,399,777.00 | 13,157,873.00 | 1,727,827.00 |
| Productos Químicos, Farmacéuticos y de Laboratorio | 140,878,723.00 | 19,530.00 | 140,898,253.00 | 191,548,232.00 | 140,878,724.00 | (50,649,979.00) |
| Combustibles, Lubricantes y Aditivos | 3,923,717.00 | 100.00 | 3,923,817.00 | 3,923,717.00 | 3,923,717.00 | 100.00 |
| Vestuario, Blancos, Prendas de Protección y Artículos Deportivos | 14,036,410.00 | 0.00 | 14,036,410.00 | 14,036,410.00 | 11,612,854.00 | 0.00 |
| Materiales y Suministros Para Seguridad | 0.00 | 0.00 | 0.00 | 0.00 | 0.00 | 0.00 |
| Herramientas, Refacciones y Accesorios Menores | 3,469,748.00 | 185.00 | 3,469,933.00 | 3,469,932.00 | 3,222,418.00 | 1.00 |
| Servicios Generales | 127,577,483.00 | 221,793.00 | 127,799,276.00 | 209,608,884.00 | 127,550,265.00 | (81,809,618.00) |
| Servicios Básicos | 24,898,188.00 | 0.00 | 24,898,188.00 | 24,920,460.00 | 24,898,188.00 | (22,272.00) |
| Servicios de Arrendamiento | 14,974,646.00 | 0.00 | 14,974,646.00 | 15,092,127.00 | 14,819,631.00 | (117,481.00) |
| Servicios Profesionales, Científicos, Técnicos y Otros Servicios | 39,592,745.00 | 0.00 | 39,592,745.00 | 109,814,700.00 | 39,692,744.00 | (70,221,955.00) |
| Servicios Financieros, Bancarios y Comerciales | 8,251,155.00 | 69,221.00 | 8,320,376.00 | 12,294,532.00 | 8,251,155.00 | (3,974,156.00) |
| Servicios de Instalación, Reparación, Mantenimiento y Conservación | 30,773,624.00 | 21,822.00 | 30,795,446.00 | 38,269,551.00 | 30,673,623.00 | (7,474,105.00) |
| Servicios de Comunicación Social y Publicidad. | 0.00 | 0.00 | 0.00 | 0.00 | 0.00 | 0.00 |
| Servicios de Traslado y Viáticos | 7,440,847.00 | 0.00 | 7,440,847.00 | 7,440,847.00 | 7,438,247.00 | 0.00 |
| Servicios Oficiales | 1,646,278.00 | 0.00 | 1,646,278.00 | 1,646,278.00 | 1,646,278.00 | 0.00 |
| Otros Servicios Generales | 0.00 | 130,750.00 | 130,750.00 | 130,399.00 | 130,399.00 | 351.00 |
| Transferencias, Asignaciones, Subsidios y Otras Ayudas | 3,587,096.00 | 0.00 | 3,587,096.00 | 3,691,696.00 | 3,587,096.00 | (104,600.00) |
| Transferencias Internas y Asignaciones al Sector Público | 0.00 | 0.00 | 0.00 | 0.00 | 0.00 | 0.00 |
| Transferencias al Resto del Sector Público | 0.00 | 0.00 | 0.00 | 0.00 | 0.00 | 0.00 |
| Subsidios y Subvenciones | 1,580,075.00 | 0.00 | 1,580,075.00 | 1,580,075.00 | 1,580,075.00 | 0.00 |
| Ayudas Sociales | 2,007,021.00 | 0.00 | 2,007,021.00 | 2,111,621.00 | 2,007,021.00 | (104,600.00) |
| Pensiones y Jubilaciones | 0.00 | 0.00 | 0.00 | 0.00 | 0.00 | 0.00 |
| Transferencias a Fideicomisos, Mandatos y Otros Análogos | 0.00 | 0.00 | 0.00 | 0.00 | 0.00 | 0.00 |
| Transferencias a la Seguridad Social | 0.00 | 0.00 | 0.00 | 0.00 | 0.00 | 0.00 |
| Donativos | 0.00 | 0.00 | 0.00 | 0.00 | 0.00 | 0.00 |
| Transferencias al Exterior | 0.00 | 0.00 | 0.00 | 0.00 | 0.00 | 0.00 |
| Bienes Muebles, Inmuebles e Intangibles | 5,612,903.00 | 0.00 | 5,612,903.00 | 7,926,039.00 | 5,612,903.00 | (2,313,136.00) |
| Mobiliario y Equipo de Administración | 1,534,352.00 | 0.00 | 1,534,352.00 | 2,067,830.00 | 1,534,352.00 | (533,478.00) |
| Mobiliario y Equipo Educativo y Recreativo | 23,689.00 | 0.00 | 23,689.00 | 42,981.00 | 23,689.00 | (19,292.00) |
| Equipo e Instrumental Médico y de Laboratorio | 3,167,214.00 | 0.00 | 3,167,214.00 | 4,923,520.00 | 3,167,214.00 | (1,756,306.00) |
| Vehículos y Equipo de Transporte | 518,400.00 | 0.00 | 518,400.00 | 518,400.00 | 518,400.00 | 0.00 |
| Equipo de Defensa y Seguridad | 0.00 | 0.00 | 0.00 | 0.00 | 0.00 | 0.00 |
| Maquinaria, Otros Equipos y Herramientas | 283,964.00 | 0.00 | 283,964.00 | 288,024.00 | 283,964.00 | (4,060.00) |
| Activos Biológicos | 0.00 | 0.00 | 0.00 | 0.00 | 0.00 | 0.00 |
| Bienes Inmuebles | 0.00 | 0.00 | 0.00 | 0.00 | 0.00 | 0.00 |
| Activos Intangibles | 85,284.00 | 0.00 | 85,284.00 | 85,284.00 | 85,284.00 | 0.00 |


ESTADO ANALÍTICO DEL EJERCICIO DEL PRESUPUESTO DE EGRESOS
 Clasificación por Objeto del Gasto (Capítulo y Concepto)
 Del 1o. de enero al 31 de diciembre de 2017
 (Pesos)

ENTE PÚBLICO: REGIMEN ESTATAL DE PROTECCION SOCIAL EN SALUD EN CAMPECHE

| Concepto | Egresos | | | | | Subejercicio |
|---|-----------------------|-----------------------------|-----------------------|-----------------------|-----------------------|-------------------------|
| | Aprobado | Ampliaciones/ (Reducciones) | Modificado | Devengado | Pagado | |
| | 1 | 2 | 3 = (1+2) | 4 | 5 | |
| | | | | | 6 = (3-4) | |
| Inversión Pública | 7,945,323.00 | 0.00 | 7,945,323.00 | 7,947,325.00 | 7,378,515.00 | (2,002.00) |
| Obra Pública en Bienes de Dominio Público | 7,945,323.00 | 0.00 | 7,945,323.00 | 7,947,325.00 | 7,378,515.00 | (2,002.00) |
| Obra Pública en Bienes Propios | 0.00 | 0.00 | 0.00 | 0.00 | 0.00 | 0.00 |
| Proyectos Productivos y Acciones de Fomento | 0.00 | 0.00 | 0.00 | 0.00 | 0.00 | 0.00 |
| Inversiones Financieras y Otras Provisiones | 0.00 | 0.00 | 0.00 | 0.00 | 0.00 | 0.00 |
| Inversiones Para el Fomento de Actividades Productivas | 0.00 | 0.00 | 0.00 | 0.00 | 0.00 | 0.00 |
| Acciones y Participaciones de Capital | 0.00 | 0.00 | 0.00 | 0.00 | 0.00 | 0.00 |
| Compra de Títulos y Valores | 0.00 | 0.00 | 0.00 | 0.00 | 0.00 | 0.00 |
| Concesión de Préstamos | 0.00 | 0.00 | 0.00 | 0.00 | 0.00 | 0.00 |
| Inversiones en Fideicomisos, Mandatos y Otros Análogos | 0.00 | 0.00 | 0.00 | 0.00 | 0.00 | 0.00 |
| Otras Inversiones Financieras | 0.00 | 0.00 | 0.00 | 0.00 | 0.00 | 0.00 |
| Provisiones para Contingencias y Otras Erogaciones Especiales | 0.00 | 0.00 | 0.00 | 0.00 | 0.00 | 0.00 |
| Participaciones y Aportaciones | 0.00 | 0.00 | 0.00 | 0.00 | 0.00 | 0.00 |
| Participaciones | 0.00 | 0.00 | 0.00 | 0.00 | 0.00 | 0.00 |
| Aportaciones | 0.00 | 0.00 | 0.00 | 0.00 | 0.00 | 0.00 |
| Convenios | 0.00 | 0.00 | 0.00 | 0.00 | 0.00 | 0.00 |
| Deuda Pública | 0.00 | 0.00 | 0.00 | 0.00 | 0.00 | 0.00 |
| Amortización de la Deuda Pública | 0.00 | 0.00 | 0.00 | 0.00 | 0.00 | 0.00 |
| Intereses de la Deuda Pública | 0.00 | 0.00 | 0.00 | 0.00 | 0.00 | 0.00 |
| Comisiones de la Deuda Pública | 0.00 | 0.00 | 0.00 | 0.00 | 0.00 | 0.00 |
| Gastos de la Deuda Pública | 0.00 | 0.00 | 0.00 | 0.00 | 0.00 | 0.00 |
| Costo por Coberturas | 0.00 | 0.00 | 0.00 | 0.00 | 0.00 | 0.00 |
| Apoyos Financieros | 0.00 | 0.00 | 0.00 | 0.00 | 0.00 | 0.00 |
| Adeudos de Ejercicios Fiscales Anteriores (Adefap) | 0.00 | 0.00 | 0.00 | 0.00 | 0.00 | 0.00 |
| Total del Gasto | 494,511,998.00 | 259,353.00 | 494,771,351.00 | 627,922,758.00 | 486,055,461.00 | (133,151,407.00) |

AUTORIZO

 DR. FRANCISCO D. BARREDA PUGA
 DIR GRAL DEL REPSS EN CAMPECHE

REVISO

 C.P. CARLOS A. CANTUN CAAMAL
 DIR DE FINANCIAMIENTO

Vo Bo

 LFC. JONATAN E. MONTERO GIL
 SUBD ADMINISTRATIVO

GOBIERNO DEL ESTADO DE CAMPECHE
Clasificación Funcional (Finalidad y Función)
Del 1o. de enero al 31 de diciembre de 2017
(Pesos)

ENTE PÚBLICO: REGIMEN ESTATAL DE PROTECCION SOCIAL EN SALUD EN CAMPECHE

| Concepto | Egresos | | | | | Subejercicio B = (3+4) |
|---|-----------------------|----------------------------|-----------------------|-----------------------|-----------------------|---------------------------|
| | Aprobado | Ampliaciones (Reducciones) | Modificado | Devengado | Pagado | |
| | 1 | 2 | 3 = (1+2) | 4 | 5 | |
| Gobierno | 0.00 | 0.00 | 0.00 | 0.00 | 0.00 | 0.00 |
| Legislación | 0.00 | 0.00 | 0.00 | 0.00 | 0.00 | 0.00 |
| Justicia | 0.00 | 0.00 | 0.00 | 0.00 | 0.00 | 0.00 |
| Coordinación de la Política de Gobierno | 0.00 | 0.00 | 0.00 | 0.00 | 0.00 | 0.00 |
| Relaciones Exteriores | 0.00 | 0.00 | 0.00 | 0.00 | 0.00 | 0.00 |
| Asuntos Financieros y Hacendarios | 0.00 | 0.00 | 0.00 | 0.00 | 0.00 | 0.00 |
| Seguridad Nacional | 0.00 | 0.00 | 0.00 | 0.00 | 0.00 | 0.00 |
| Asuntos de Orden Público y de Seguridad Interior | 0.00 | 0.00 | 0.00 | 0.00 | 0.00 | 0.00 |
| Otros Servicios Generales | 0.00 | 0.00 | 0.00 | 0.00 | 0.00 | 0.00 |
| Desarrollo Social | 494,511,998.00 | 259,353.00 | 494,771,351.00 | 627,922,758.00 | 486,055,461.00 | (133,161,407.00) |
| Protección Ambiental | 0.00 | 0.00 | 0.00 | 0.00 | 0.00 | 0.00 |
| Vivienda y Servicios a la Comunidad | 0.00 | 0.00 | 0.00 | 0.00 | 0.00 | 0.00 |
| Salud | 494,511,998.00 | 259,353.00 | 494,771,351.00 | 627,922,758.00 | 486,055,461.00 | (133,161,407.00) |
| Recreación, Cultura y Otras Manifestaciones Sociales | 0.00 | 0.00 | 0.00 | 0.00 | 0.00 | 0.00 |
| Educación | 0.00 | 0.00 | 0.00 | 0.00 | 0.00 | 0.00 |
| Protección Social | 0.00 | 0.00 | 0.00 | 0.00 | 0.00 | 0.00 |
| Otros Asuntos Sociales | 0.00 | 0.00 | 0.00 | 0.00 | 0.00 | 0.00 |
| Desarrollo Económico | 0.00 | 0.00 | 0.00 | 0.00 | 0.00 | 0.00 |
| Asuntos Económicos, Comerciales y Laborales en General | 0.00 | 0.00 | 0.00 | 0.00 | 0.00 | 0.00 |
| Agropecuaria, Silvicultura, Pesca y Caza | 0.00 | 0.00 | 0.00 | 0.00 | 0.00 | 0.00 |
| Combustibles y Energía | 0.00 | 0.00 | 0.00 | 0.00 | 0.00 | 0.00 |
| Minería, Manufacturas y Construcción | 0.00 | 0.00 | 0.00 | 0.00 | 0.00 | 0.00 |
| Transporte | 0.00 | 0.00 | 0.00 | 0.00 | 0.00 | 0.00 |
| Comunicaciones | 0.00 | 0.00 | 0.00 | 0.00 | 0.00 | 0.00 |
| Turismo | 0.00 | 0.00 | 0.00 | 0.00 | 0.00 | 0.00 |
| Ciencia, Tecnología e Innovación | 0.00 | 0.00 | 0.00 | 0.00 | 0.00 | 0.00 |
| Otras Industrias y Otros Asuntos Económicos | 0.00 | 0.00 | 0.00 | 0.00 | 0.00 | 0.00 |
| Otras no Clasificadas en Funciones Anteriores | 0.00 | 0.00 | 0.00 | 0.00 | 0.00 | 0.00 |
| Transacciones de la Deuda Pública / Costo Financiero de la Deuda | 0.00 | 0.00 | 0.00 | 0.00 | 0.00 | 0.00 |
| Transferencias, Participaciones y Aportaciones entre Diferentes Niveles y Ordenes de Gobierno | 0.00 | 0.00 | 0.00 | 0.00 | 0.00 | 0.00 |
| Saneamiento del Sistema Financiero | 0.00 | 0.00 | 0.00 | 0.00 | 0.00 | 0.00 |
| Aduanas de Ejercicios Fiscales Anteriores | 0.00 | 0.00 | 0.00 | 0.00 | 0.00 | 0.00 |
| Total del Gasto | 494,511,998.00 | 259,353.00 | 494,771,351.00 | 627,922,758.00 | 486,055,461.00 | (133,161,407.00) |

AUTORIZO

FRANCISCO D. BARREDA PUGA
 DIR GRAL DEL REPSS EN CAMPECHE

REVISO

C.P. CARLOS A. CANTUN CAAMAL
 DIR DE FINANCIAMIENTO DEL REPSS EN
 CAMPECHE

Vo.Bo.

LFC. JONATAN E. MONTERO GIL
 SUBD ADMINISTRATIVO

CUENTA PÚBLICA 2017
Indicadores de Postura Fiscal
Del 1o. de enero al 31 de diciembre de 2017
(Pesos)

ENTE PÚBLICO: REGIMEN ESTATAL DE PROTECCION SOCIAL EN SALUD EN CAMPECHE

| Concepto | Estimado | Devengado | Pagado ³ |
|---|-------------------------|-------------------------|-----------------------|
| I. Ingresos Presupuestarios (I=1+2) | 447,036,867.00 | 494,668,544.00 | 494,668,544.00 |
| 1. Ingresos del Gobierno de la Entidad Federativa ¹ | 0.00 | 0.00 | 0.00 |
| 2. Ingresos del Sector Paraestatal ¹ | 447,036,867.00 | 494,668,544.00 | 494,668,544.00 |
| II. Egresos Presupuestarios (II=3+4) | 731,688,177.00 | 627,922,757.00 | 486,055,460.00 |
| 3. Egresos del Gobierno de la Federativa ² | 0.00 | 0.00 | 0.00 |
| 4. Egresos del Sector Paraestatal ² | 731,688,177.00 | 627,922,757.00 | 486,055,460.00 |
| III. Balance Presupuestario (Superávit o Déficit) (III=I - II) | (284,651,310.00) | (133,254,213.00) | 8,613,084.00 |

| Concepto | Estimado | Devengado | Pagado ³ |
|--|-------------------------|-------------------------|---------------------|
| III. Balance presupuestario (Superávit o Déficit) | (284,651,310.00) | (133,254,213.00) | 8,613,084.00 |
| IV. Intereses, Comisiones y Gastos de la Deuda | 0.00 | 0.00 | 0.00 |
| V. Balance Primario (Superávit o Déficit) (V= III - IV) | (284,651,310.00) | (133,254,213.00) | 8,613,084.00 |

| Concepto | Estimado | Devengado | Pagado ³ |
|--|-------------|-------------|---------------------|
| A. Financiamiento | 0.00 | 0.00 | 0.00 |
| B. Amortización de la deuda | 0.00 | 0.00 | 0.00 |
| C. Endeudamiento ó desendeudamiento (C = A - B) | 0.00 | 0.00 | 0.00 |

1. Los Ingresos que se presentan son los ingresos presupuestarios totales sin incluir los ingresos por financiamientos. Los Ingresos del Gobierno de la Entidad Federativa corresponden a los del Poder Ejecutivo, Legislativo Judicial y Autónomos

2. Los egresos que se presentan son los egresos presupuestarios totales sin incluir los egresos por amortización. Los egresos del Gobierno de la Entidad Federativa corresponden a los del Poder Ejecutivo, Legislativo, Judicial y Órganos Autónomos

3. Para Ingresos se reportan los ingresos recaudados; para egresos se reportan los egresos pagados

AUTORIZO

REVISO

vs.Bo.

DR. FRANCISCO D. BARREDA PUGA
 DIR GRAL DEL REPSS EN CAMPECHE


C.P. CARLOS A. CANTUN CAAMAL
 DIR. DE FINANCIAMIENTO


LFC. JONATAN E. MONTERO GIL
 SUBD ADMINISTRATIVO


CUENTA PÚBLICA 2017
 Endeudamiento Neto
 Del 1o. de enero al 31 de diciembre de 2017
 (Pesos)

ENTE PÚBLICO: REGIMEN ESTATAL DE PROTECCION SOCIAL EN SALUD EN CAMPECHE

| Identificación de Crédito o Instrumento | Colocación | Amortización | Endeudamiento Neto |
|--|-------------|--------------|--------------------|
| | A | B | C = A - B |
| Créditos Bancarios | | | |
| 0 | 0.00 | 0.00 | 0.00 |
| Total Créditos Bancarios | 0.00 | 0.00 | 0.00 |
| Otros Instrumentos de Deuda | | | |
| Total Otros Instrumentos de Deuda | | | |
| TOTAL | 0.00 | 0.00 | 0.00 |


 AUTORIZO
 DR. FRANCISCO D. BARREDA PUGA
 DIR GRAL DEL REPSS EN CAMPECHE


 ELABORO
 C.P. CARLOS A. CANTUN CAAMAL
 DIR DE FINANCIAMIENTO


 Vo.Bo
 LFC. JONATAN E. MONTERO GIL
 SUBD ADMINISTRATIVO

CUENTA PÚBLICA 2017
Intereses de la Deuda
Del 1o. de enero al 31 de diciembre de 2017
(Pesos)

1/1

ENTE PÚBLICO: REGIMEN ESTATAL DE PROTECCION SOCIAL EN SALUD EN CAMPECHE

| Identificación de Crédito o Instrumento | Devengado | Pagado |
|---|-------------|-------------|
| Créditos Bancarios | | |
| - | 0.00 | 0.00 |
| Total Créditos Bancarios: | 0.00 | 0.00 |
| Otros Instrumentos de Deuda | | |
| Total Otros Instrumentos de Deuda: | | |
| TOTAL: | 0.00 | 0.00 |

AUTORIZO

REVISO

Vo.Bo

DR. FRANCISCO D. BARREDA
PUGA

C.P. CARLOS A. CANTUN CAAMAL

L.F.C. JONATAN E. MONTERO GIL

DIR GRAL DEL REPSS EN CAMP

DIR DE FINANCIAMIENTO DEL
REPSS EN CAMP

SUBD ADMINISTRATIVO

CUENTA PÚBLICA 2017
 Estado Analítico del Ejercicio del Presupuesto de Egresos
 Clasificación Administrativa
 Del 1o. de enero al 31 de diciembre de 2017
 (Pesos)

ENTE PÚBLICO: REGIMEN ESTATAL DE PROTECCION SOCIAL EN SALUD EN CAMPECHE

| Concepto | Egresos | | | | | Subejercicio |
|--|-----------------------|--------------------------------|-----------------------|-----------------------|-----------------------|-------------------------|
| | Aprobado | Ampliaciones/ (Reducciones) | Modificado | Devengado | Pagado | |
| | 1 | 2 | 3 = (1 + 2) | 4 | 5 | |
| [100]SEGURO POPULAR | 306,198,751.75 | 259,353.00 | 306,458,104.75 | 429,728,253.00 | 316,275,597.00 | (123,270,148.25) |
| [200]PROSPERA | 34,068,695.91 | 0.00 | 34,068,695.91 | 31,956,317.00 | 30,367,193.00 | 2,112,378.91 |
| [300]GASTOS CATASTROFICOS | 57,093,359.00 | 0.00 | 57,093,359.00 | 71,220,171.00 | 53,080,107.00 | (14,126,812.00) |
| [400]SEGURO MEDICO SXXI | 10,267,816.48 | 0.00 | 10,267,816.48 | 10,573,941.00 | 9,290,439.00 | (306,124.52) |
| [500]SEGURO POPULAR APORTACION ESTATAL | 75,650,175.98 | 0.00 | 75,650,175.98 | 84,191,323.00 | 76,789,372.00 | (8,541,147.02) |
| [600]REND PENAS BASES | 1,766,275.25 | 0.00 | 1,766,275.25 | 252,753.00 | 252,753.00 | 1,513,522.25 |
| [700]APORTACION ESTATAL REINTEGRO | 9,466,923.63 | 0.00 | 9,466,923.63 | 0.00 | 0.00 | 9,466,923.63 |
| Total del Gasto | 494,511,998.00 | 259,353.00 | 494,771,351.00 | 627,922,758.00 | 486,055,461.00 | (133,151,407.00) |

AUTORIZO

DR. FRANCISCO D BARREDA PUGA
 DIR GRAL DEL REPSS EN CAMP

REVISO

C.P. CARLOS A. CANTUN CAAMAL
 DIR DE FINANCIAMIENTO DEL REPSS EN CAMP

ELABORO

L.A.F. JONATAN E. MONTERO GIL
 SUBD ADMINISTRATIVO

CUENTA PÚBLICA 2017
Gasto por Categoría Programática
Del 1o. de enero al 31 de diciembre de 2017
(Pesos)

ENTE PÚBLICO: REGIMEN ESTATAL DE PROTECCION SOCIAL EN SALUD EN CAMPECHE

| Concepto | Egresos | | | | | Subejercicio 6 = (3 - 4) |
|--|-----------------------|---------------------------------|---------------------------|-----------------------|-----------------------|-----------------------------|
| | Aprobado 1 | Ampliaciones/(Reducciones) 2 | Modificado 3 = (1 + 2) | Devengado 4 | Pagado 5 | |
| Programas | 494,511,998.00 | 259,353.00 | 494,771,351.00 | 627,922,758.00 | 486,055,461.00 | (133,151,407.00) |
| Subsidios: Sector Social y Privado o Entidades Federativas y Municipios | 494,511,998.00 | 259,353.00 | 494,771,351.00 | 627,922,758.00 | 486,055,461.00 | (133,151,407.00) |
| Sujetos a Reglas de Operación | 494,511,998.00 | 259,353.00 | 494,771,351.00 | 627,922,758.00 | 486,055,461.00 | (133,151,407.00) |
| Otros Subsidios | 0.00 | 0.00 | 0.00 | 0.00 | 0.00 | 0.00 |
| Desempeño de la Funciones | 0.00 | 0.00 | 0.00 | 0.00 | 0.00 | 0.00 |
| Prestación de Servicios Públicos | 0.00 | 0.00 | 0.00 | 0.00 | 0.00 | 0.00 |
| Provisión de Bienes Públicos | 0.00 | 0.00 | 0.00 | 0.00 | 0.00 | 0.00 |
| Planeación, seguimiento y evaluación de políticas públicas | 0.00 | 0.00 | 0.00 | 0.00 | 0.00 | 0.00 |
| Promoción y fomento | 0.00 | 0.00 | 0.00 | 0.00 | 0.00 | 0.00 |
| Regulación y supervisión | 0.00 | 0.00 | 0.00 | 0.00 | 0.00 | 0.00 |
| Funciones de las Fuerzas Armadas (Únicamente Gobierno Federal) | 0.00 | 0.00 | 0.00 | 0.00 | 0.00 | 0.00 |
| Específicos | 0.00 | 0.00 | 0.00 | 0.00 | 0.00 | 0.00 |
| Proyectos de Inversión | 0.00 | 0.00 | 0.00 | 0.00 | 0.00 | 0.00 |
| Administrativos y de Apoyo | 0.00 | 0.00 | 0.00 | 0.00 | 0.00 | 0.00 |
| Apoyo al proceso presupuestario y para mejorar la eficiencia Institucional | 0.00 | 0.00 | 0.00 | 0.00 | 0.00 | 0.00 |
| Apoyo a la función pública y al mejoramiento de la función | 0.00 | 0.00 | 0.00 | 0.00 | 0.00 | 0.00 |
| Operaciones Ajenas | 0.00 | 0.00 | 0.00 | 0.00 | 0.00 | 0.00 |
| Compromisos | 0.00 | 0.00 | 0.00 | 0.00 | 0.00 | 0.00 |
| Obligaciones de Cumplimiento de resolución jurisdiccional | 0.00 | 0.00 | 0.00 | 0.00 | 0.00 | 0.00 |
| Desastres Naturales | 0.00 | 0.00 | 0.00 | 0.00 | 0.00 | 0.00 |
| Obligaciones | 0.00 | 0.00 | 0.00 | 0.00 | 0.00 | 0.00 |
| Pensiones y Jubilaciones | 0.00 | 0.00 | 0.00 | 0.00 | 0.00 | 0.00 |
| Aportaciones a la seguridad social | 0.00 | 0.00 | 0.00 | 0.00 | 0.00 | 0.00 |
| Aportaciones a fondos de estabilización | 0.00 | 0.00 | 0.00 | 0.00 | 0.00 | 0.00 |
| Aportaciones a fondos de inversión y reestructura de pensiones | 0.00 | 0.00 | 0.00 | 0.00 | 0.00 | 0.00 |
| Programas de Gasto Federalizado (Gobierno Federal) | 0.00 | 0.00 | 0.00 | 0.00 | 0.00 | 0.00 |
| Gasto Federalizado | 0.00 | 0.00 | 0.00 | 0.00 | 0.00 | 0.00 |
| Participaciones a entidades federativas y municipios | 0.00 | 0.00 | 0.00 | 0.00 | 0.00 | 0.00 |
| Costo financiero, deuda o apoyos a deudores y ahorradores de la banca | 0.00 | 0.00 | 0.00 | 0.00 | 0.00 | 0.00 |
| Adeudos de ejercicios fiscales anteriores | 0.00 | 0.00 | 0.00 | 0.00 | 0.00 | 0.00 |
| Total Del Gasto | 494,511,998.00 | 259,353.00 | 494,771,351.00 | 627,922,758.00 | 486,055,461.00 | (133,151,407.00) |


AUTORIZO
 DR FRANCISCO D. BARREDA PUGA
 DIR. GRAL DEL REPSS EN CAMPECHE

REVISOR
 C.P. CARLOS A. CANTUN CAAMAL
 DIR DE FINANCIAMIENTO

V.D.P.
 LFC. JONATAN E. MONTERO GIL
 SUBD ADMINISTRATIVO

CUENTA PÚBLICA 2017
PROGRAMAS Y PROYECTOS DE INVERSIÓN
REGIMEN ESTATAL DE PROTECCION SOCIAL EN SALUD EN CAMPECHE

El Régimen Estatal de Protección Social en Salud en Campeche no cuenta con proyectos de inversión.



DR. FRANCISCO D. BARREDA PUGA
DIR. DEL REPSS EN CAMPECHE




C.P. CARLOS A. CANTUN CAAMAL
DIR. DE FINANCIAMIENTO DEL REPSS EN CAMPECHE

CUENTA PÚBLICA 2017
INDICADORES DE RESULTADOS

REGIMEN ESTATAL DE PROTECCION SOCIAL SALUD EN CAMPECHE

| programa | indicador | dimension | frecuencia | Unidad de medida | meta | numerador | denominador | resultado | Causas de variaciones |
|------------------------|---|------------|------------|------------------|------|-----------|-------------|-----------|-----------------------|
| 065 PROSPERA | Porcentaje de familias que están en control en los ss para mejorar su condición de vida | economia | anual | Por ciento | 95% | 207389 | 218304 | 95 | 0 |
| 065 PROSPERA | Porcentaje de familias que han alcanzado mayor porcentaje de niveles de bienestar | eficacia | anual | Por ciento | 95% | 207389 | 218304 | 95 | 0 |
| 065 PROSPERA | Porcentaje de beneficiarios que acuden a su cita programada | eficiencia | anual | Por ciento | 95% | 207389 | 218304 | 94 | 0 |
| 067 SEGURO MEDICO SXXI | Proporción del gasto de bolsillo en salud de los hogares | eficacia | bianual | Por ciento | 0% | 1000000 | 2500000 | 40% | 0 |
| 067 SEGURO MEDICO SXXI | Porcentaje de avance de aseguramiento de población objetivo | eficacia | anual | Por ciento | 96% | 40000 | 41600 | 96% | 0 |
| 067 SEGURO MEDICO SXXI | Porcentaje de niños con avance a las intervenciones financiadas por la capita adicional | eficacia | trimestral | Por ciento | 100% | 8000 | 8000 | 100% | 0 |
| 066 SEGURO POPULAR | Procentaje de incorporación de personas al seg popular | eficacia | anual | Por ciento | 95% | 497000 | 521000 | 95% | 0 |
| 066 SEGURO POPULAR | Proporción del gasto de bolsillo en salud de los hogares | eficacia | anual | Por ciento | 90 | 1800 | 2000 | 90% | 0 |

| programa | indicador | dimension | frecuencia | Unidad de medida | meta | numerador | denominador | resultado | Causas de variaciones |
|--------------------|---|------------|------------|------------------|------|-----------|-------------|-----------|-----------------------|
| 066 SEGURO POPULAR | Promedio de consultas a los beneficiarios de seguro popular | eficiencia | semestral | consulta | 1 | 500000 | 482607 | 100% | 0 |



DR. FRANCISCO D. BARREDA PUGA
DIR. DEL REPSS EN CAMPECHE




C.P. CARLOS A. CANTUN CAAMAL
DIR. DE FINANCIAMIENTO DEL REPSS EN CAMPECHE

REGIMEN ESTATAL DE PROTECCION SOCIAL EN SALUD EN CAMPECHE

El Régimen Estatal de Protección Social en Salud en Campeche no cuenta con esquemas bursátiles ni coberturas financieras

(Artículo 46, último párrafo LGCG)



DR. FRANCISCO D. BARREDA PUGA
DIR DEL REPSS EN CAMPECHE



C.P. CARLOS A. CANTUN CAAMAL
DIR DE FINANCIAMIENTO DEL REPSS EN CAMPECHE

Relación de Bienes Muebles que Componen el Patrimonio
(Pesos)

ENTE PÚBLICO: REGIMEN ESTATAL DE PROTECCION SOCIAL EN SALUD EN CAMPECHE

| Código | Descripción del Bien Mueble | Valor en Libros |
|---------------|---|-----------------|
| 5111000102-1 | ANAQUEL | 1,769.00 |
| 5111000102-2 | ANAQUEL | 1,769.00 |
| 5111000102-3 | ANAQUEL | 1,769.00 |
| 5111000102-4 | ANAQUEL | 1,769.00 |
| 5111000102-5 | ANAQUEL | 1,769.00 |
| 5111000102-6 | ANAQUEL | 1,769.00 |
| 5111000102-7 | ANAQUEL | 1,769.00 |
| 5111000102-8 | ANAQUEL | 1,769.00 |
| 5111000102-9 | ANAQUEL | 1,769.00 |
| 5111000102-10 | ANAQUEL | 1,769.00 |
| 5111000102-11 | ANAQUEL | 1,769.00 |
| 5111000102-12 | ANAQUEL | 1,769.00 |
| 5111000102-13 | ANAQUEL | 1,769.00 |
| 5111000102-14 | ANAQUEL | 1,769.00 |
| 5111000102-15 | ANAQUEL | 1,769.00 |
| 5111000102-16 | ANAQUEL | 2,500.01 |
| 5111000102-17 | ANAQUEL | 2,500.01 |
| 5111000102-18 | ANAQUEL | 2,500.01 |
| 5111000114-1 | ANAQUEL METALICO 2.20 MTS ALTURA CON 7 ENTREPAÑOS DE 85 X 30 CM | 1,920.96 |
| 5111000114-2 | ANAQUEL METALICO 2.20 MTS ALTURA CON 7 ENTREPAÑOS DE 85 X 30 CM | 1,920.96 |
| 5111000114-3 | ANAQUEL METALICO 2.20 MTS ALTURA CON 7 ENTREPAÑOS DE 85 X 30 CM | 1,920.96 |
| 5111000114-4 | ANAQUEL METALICO 2.20 MTS ALTURA CON 7 ENTREPAÑOS DE 85 X 30 CM | 1,920.96 |
| 5111000114-5 | ANAQUEL METALICO 2.20 MTS ALTURA CON 7 ENTREPAÑOS DE 85 X 30 CM | 1,920.96 |
| 5111000122-1 | ANAQUELES DE 2 MTS X 20 X 80 DE HERRERIA DE ANGULAR DE 1X4 | 2,500.96 |
| 5111000122-2 | ANAQUELES DE 2 MTS X 20 X 80 DE HERRERIA DE ANGULAR DE 1X4 | 2,500.96 |
| 5111000122-3 | ANAQUELES DE 2 MTS X 20 X 80 DE HERRERIA DE ANGULAR DE 1X4 | 2,500.96 |
| 5111000122-4 | ANAQUELES DE 2 MTS X 20 X 80 DE HERRERIA DE ANGULAR DE 1X4 | 2,500.96 |
| 5111000122-5 | ANAQUELES DE 2 MTS X 20 X 80 DE HERRERIA DE ANGULAR DE 1X4 | 2,500.96 |
| 5111000122-6 | ANAQUELES DE 2 MTS X 20 X 80 DE HERRERIA DE ANGULAR DE 1X4 | 2,500.96 |
| 5111000122-7 | ANAQUELES DE 2 MTS X 20 X 80 DE HERRERIA DE ANGULAR DE 1X4 | 2,500.96 |
| 5111000122-8 | ANAQUELES DE 2 MTS X 20 X 80 DE HERRERIA DE ANGULAR DE 1X4 | 2,500.96 |
| 5111000122-9 | ANAQUELES DE 2 MTS X 20 X 80 DE HERRERIA DE ANGULAR DE 1X4 | 2,500.96 |
| 5111000122-10 | ANAQUELES DE 2 MTS X 20 X 80 DE HERRERIA DE ANGULAR DE 1X4 | 2,500.96 |
| 5111000122-11 | ANAQUELES DE 2 MTS X 20 X 80 DE HERRERIA DE ANGULAR DE 1X4 | 2,500.96 |
| 5111000122-12 | ANAQUELES DE 2 MTS X 20 X 80 DE HERRERIA DE ANGULAR DE 1X4 | 2,500.96 |
| 5111000122-13 | ANAQUELES DE 2 MTS X 20 X 80 DE HERRERIA DE ANGULAR DE 1X4 | 2,500.96 |
| 5111000122-14 | ANAQUELES DE 2 MTS X 20 X 80 DE HERRERIA DE ANGULAR DE 1X4 | 2,500.96 |

a
a
A

Relación de Bienes Muebles que Componen el Patrimonio
(Pesos)

| Código | Descripción del Bien Mueble | Valor en Libros |
|---------------|--|-----------------|
| 5111000122-15 | ANAQUELES DE 2 MTS X 20 X 80 DE HERRERIA DE ANGULAR DE 1X4 | 2,500.96 |
| 5111000135-1 | ANAQUELES TIPO ESQUELETO COLOR GRIS | 916.40 |
| 5111000135-2 | ANAQUELES TIPO ESQUELETO COLOR GRIS | 916.40 |
| 5111000135-3 | ANAQUELES TIPO ESQUELETO COLOR GRIS | 916.40 |
| 5111000135-4 | ANAQUELES TIPO ESQUELETO COLOR GRIS | 916.40 |
| 5111000135-5 | ANAQUELES TIPO ESQUELETO COLOR GRIS | 916.40 |
| 5111000135-6 | ANAQUELES TIPO ESQUELETO COLOR GRIS | 916.40 |
| 5111000135-7 | ANAQUELES TIPO ESQUELETO COLOR GRIS | 916.40 |
| 5111000135-8 | ANAQUELES TIPO ESQUELETO COLOR GRIS | 916.40 |
| 5111000135-9 | ANAQUELES TIPO ESQUELETO COLOR GRIS | 916.40 |
| 5111000126-1 | ARCHIVERO 4 GAVETAS CHARCOAL | 2,949.00 |
| 5111000001-1 | ARCHIVERO DE MADERA | 11,100.36 |
| 5111000001-2 | ARCHIVERO DE MADERA | 36,756.92 |
| 5111000002-1 | ARCHIVERO DE METAL | 2,488.20 |
| 5111000002-2 | ARCHIVERO DE METAL | 2,488.20 |
| 5111000002-3 | ARCHIVERO DE METAL | 3,732.35 |
| 5111000002-4 | ARCHIVERO DE METAL | 3,732.35 |
| 5111000101-1 | ARCHIVERO METÁLICO 2 GAVETAS | 2,645.99 |
| 5111000101-2 | ARCHIVERO METÁLICO 2 GAVETAS | 2,645.99 |
| 5111000101-3 | ARCHIVERO METÁLICO 2 GAVETAS | 2,158.64 |
| 5111000100-5 | ARCHIVERO METÁLICO 4 GAVETAS | 4,337.24 |
| 5111000100-6 | ARCHIVERO METÁLICO 4 GAVETAS | 4,337.24 |
| 5111000100-7 | ARCHIVERO METÁLICO 4 GAVETAS | 4,337.24 |
| 5111000100-8 | ARCHIVERO METÁLICO 4 GAVETAS | 4,337.24 |
| 5111000100-9 | ARCHIVERO METÁLICO 4 GAVETAS | 4,337.24 |
| 5111000100-10 | ARCHIVERO METÁLICO 4 GAVETAS | 4,337.24 |
| 5111000100-11 | ARCHIVERO METÁLICO 4 GAVETAS | 4,337.24 |
| 5111000100-1 | ARCHIVERO METÁLICO 4 GAVETAS | 3,868.60 |
| 5111000100-2 | ARCHIVERO METÁLICO 4 GAVETAS | 3,868.60 |
| 5111000100-3 | ARCHIVERO METÁLICO 4 GAVETAS | 3,868.60 |
| 5111000100-4 | ARCHIVERO METÁLICO 4 GAVETAS | 3,868.60 |
| 5111000132-1 | ARCHIVERO METALICO DE 4 GAVETAS CON FRENTES DECORADO DE LAMINADO CON CERRADURA BEIGE | 4,872.00 |
| 5111000144-1 | ARCHIVERO MOVIL C/CERRADURA 1 PAP | 2,393.13 |
| 5111000144-2 | ARCHIVERO MOVIL C/CERRADURA 1 PAP | 2,393.13 |
| 5111000124-1 | ARCHIVERO QUATTRA | 9,796.00 |
| 5111000004-1 | BANCA | 5,762.88 |
| 5111000129-1 | BANCAS TANDENDE 4 PLAZAS ASIENTO DE POLIPROPILENO C NEGRO | 2,238.80 |
| 5111000129-2 | BANCAS TANDENDE 4 PLAZAS ASIENTO DE POLIPROPILENO C NEGRO | 2,238.80 |
| 5111000129-3 | BANCAS TANDENDE 4 PLAZAS ASIENTO DE POLIPROPILENO C NEGRO | 2,238.80 |

9

4

CUENTA PÚBLICA 2011
Relación de Bienes Muebles que Componen el Patrimonio
(Pesos)

| Código | Descripción del Bien Mueble | Valor en Libros |
|---------------|--|-----------------|
| 5111000112-1 | COSTADO 45 X 213 CMS CAL.24 | 13,059.86 |
| 5111000140-1 | CREDENZA 1.40 X .50 X.82 2 PTAS ROBLE TABACO | 5,215.00 |
| 5111000140-2 | CREDENZA 1.40 X .50 X.82 2 PTAS ROBLE TABACO | 5,215.00 |
| 5111000110-1 | ENTREPAÑO PESADO C/V 91.5 X 45 CMS | 25,286.52 |
| 5111000028-1 | ESCRITORIO | 2,320.00 |
| 5111000028-2 | ESCRITORIO | 2,320.00 |
| 5111000028-3 | ESCRITORIO | 2,320.00 |
| 5111000028-4 | ESCRITORIO | 2,320.00 |
| 5111000028-5 | ESCRITORIO | 2,320.00 |
| 5111000028-6 | ESCRITORIO | 2,320.00 |
| 5111000028-7 | ESCRITORIO | 2,320.00 |
| 5111000028-8 | ESCRITORIO | 2,320.00 |
| 5111000028-9 | ESCRITORIO | 2,320.00 |
| 5111000028-10 | ESCRITORIO | 2,320.00 |
| 5111000028-11 | ESCRITORIO | 2,320.00 |
| 5111000028-12 | ESCRITORIO | 2,320.00 |
| 5111000028-13 | ESCRITORIO | 2,320.00 |
| 5111000118-1 | ESCRITORIO CREDENZA MANHATAN | 6,699.00 |
| 5111000118-2 | ESCRITORIO CREDENZA MANHATAN | 3,526.65 |
| 5111000099-1 | ESCRITORIO DE 90X60 C/CAJÓN LAM. LATERAL Y FRENTE | 1,700.00 |
| 5111000099-2 | ESCRITORIO DE 90X60 C/CAJÓN LAM. LATERAL Y FRENTE | 1,700.00 |
| 5111000099-3 | ESCRITORIO DE 90X60 C/CAJÓN LAM. LATERAL Y FRENTE | 1,700.00 |
| 5111000099-4 | ESCRITORIO DE 90X60 C/CAJÓN LAM. LATERAL Y FRENTE | 1,700.00 |
| 5111000099-5 | ESCRITORIO DE 90X60 C/CAJÓN LAM. LATERAL Y FRENTE | 1,700.00 |
| 5111000099-6 | ESCRITORIO DE 90X60 C/CAJÓN LAM. LATERAL Y FRENTE | 1,700.00 |
| 5111000026-1 | ESCRITORIO DE MADERA | 3,706.50 |
| 5111000027-4 | ESCRITORIO DE METAL | 4,280.40 |
| 5111000027-3 | ESCRITORIO DE METAL | 3,916.58 |
| 5111000027-2 | ESCRITORIO DE METAL | 3,916.58 |
| 5111000027-1 | ESCRITORIO DE METAL | 4,960.00 |
| 5111000139-1 | ESCRITORIO EN L DE 1.80 MTS EN CHAPA DE MADERA EN COLOR EBANO | 15,425.00 |
| 5111000142-1 | ESCRITORIO MAGISTRALE ROBLE TABACO 1.50 X .60 CMS | 3,067.12 |
| 5111000142-2 | ESCRITORIO MAGISTRALE ROBLE TABACO 1.50 X .60 CMS | 3,067.12 |
| 5111000119-3 | ESCRITORIO MANHATAN | 3,526.65 |
| 5111000119-1 | ESCRITORIO MANHATAN | 4,149.00 |
| 5111000143-1 | ESCRITORIO PICCOLO ROBLE TABACO 92 X 60 X 75 CMS | 2,113.13 |
| 5111000143-2 | ESCRITORIO PICCOLO ROBLE TABACO 92 X 60 X 75 CMS | 2,113.13 |
| 5111000106-1 | ESCRITORIO SECRETARIAL CON PEDESTAL DE 3 GAVETAS PARTES METALICAS NEGRAS | 8,326.77 |
| 5111000106-2 | ESCRITORIO SECRETARIAL CON PEDESTAL DE 3 GAVETAS PARTES METALICAS NEGRAS | 8,326.77 |

g

4

**Relación de Bienes Muebles que Componen el Patrimonio
(Pesos)**

| Código | Descripción del Bien Mueble | Valor en Libros |
|---------------|---|-----------------|
| 5111000106-3 | ESCRITORIO SECRETARIAL CON PEDESTAL DE 3 GAVETAS PARTES METALICAS NEGRAS | 8,326.77 |
| 5111000104-1 | ESCRITORIO SECRETARIAL CON PEDESTAL DE 3 GAVETAS Y 2 SILLAS DE VISTA | 10,949.53 |
| 5111000104-2 | ESCRITORIO SECRETARIAL CON PEDESTAL DE 3 GAVETAS Y 2 SILLAS DE VISTA | 10,949.53 |
| 5111000104-3 | ESCRITORIO SECRETARIAL CON PEDESTAL DE 3 GAVETAS Y 2 SILLAS DE VISTA | 17,370.36 |
| 5111000123-1 | ESCRITORIO SELECT | 8,999.00 |
| 5111000105-1 | ESCRITORIO SEMIEJECUTIVO CON PEDESTAL DE 3 GAVETAS Y 1 SILLA DE VISITA | 15,155.81 |
| 5111000121-1 | ESCRITORIOS DE 1.20 X 60 | 3,456.80 |
| 5111000121-2 | ESCRITORIOS DE 1.20 X 60 | 3,456.80 |
| 5111000121-3 | ESCRITORIOS DE 1.20 X 60 | 3,456.80 |
| 5111000029-1 | ESTANTE | 2,658.49 |
| 5111000117-1 | ESTANTE METALICO NEGRO 122 X 61 X 18 | 3,317.60 |
| 5111000117-2 | ESTANTE METALICO NEGRO 122 X 61 X 18 | 3,317.60 |
| 5111000117-3 | ESTANTE METALICO NEGRO 122 X 61 X 18 | 3,317.60 |
| 5111000117-4 | ESTANTE METALICO NEGRO 122 X 61 X 18 | 3,317.60 |
| 5111000096-1 | ESTANTE METÁLICO NEGRO 122X61X18 | 1,349.50 |
| 5111000096-2 | ESTANTE METÁLICO NEGRO 122X61X18 | 1,349.50 |
| 5111000130-1 | GABINETE UNIVERSAL CON 4 ENTREPAÑOS 1.80 X 85 X 35 CM EN LAMINA CAL .22 | 5,684.00 |
| 5111000041-1 | LIBRERO | 5,485.00 |
| 5111000141-1 | LIBRERO DE .80 EN CHAPA DE MADERA EN COLOR CHOCOLATE | 8,498.99 |
| 5111000128-1 | LIBRERO VALENTINI | 1,949.00 |
| 5111000120-1 | LOCKER DE 4 PUERTAS CON PORTACANDADO | 3,572.80 |
| 5111000131-1 | MESA PARA IMPRESORA DE 60 X 40 X 75 CM CON 2 ENTREPAÑOS EN LAMINA Y RUEDITAS | 1,392.00 |
| 5111000137-1 | MESA PLEGABLE 2.44 MT | 2,714.40 |
| 5111000097-2 | MESA PLEGABLE DE 1.22 BLANCA | 1,186.80 |
| 5111000097-3 | MESA PLEGABLE DE 1.22 BLANCA | 1,186.80 |
| 5111000097-4 | MESA PLEGABLE DE 1.22 BLANCA | 1,186.80 |
| 5111000097-5 | MESA PLEGABLE DE 1.22 BLANCA | 1,186.80 |
| 5111000097-6 | MESA PLEGABLE DE 1.22 BLANCA | 1,186.80 |
| 5111000097-7 | MESA PLEGABLE DE 1.22 BLANCA | 1,186.80 |
| 5111000097-8 | MESA PLEGABLE DE 1.22 BLANCA | 1,186.80 |
| 5111000097-9 | MESA PLEGABLE DE 1.22 BLANCA | 1,186.80 |
| 5111000097-10 | MESA PLEGABLE DE 1.22 BLANCA | 1,186.80 |
| 5111000097-1 | MESA PLEGABLE DE 1.22 BLANCA | 1,186.80 |
| 5111000107-1 | MOBILIARIO COMPLEMENTO QUE INCLUYE 1 SOPORTE CIRCULAR NEGRO | 4,509.96 |
| 5111000109-1 | PERFIL STANDARD DE 213 CMS CAL.16 | 9,145.76 |
| 5111000116-1 | RACK DE ACERO DE ALTA RESISTENCIA DE 91.4 CM DE ANCHO X 45.7 DE PROF X 1.83 DE ALTURA | 2,350.01 |
| 5111000116-2 | RACK DE ACERO DE ALTA RESISTENCIA DE 91.4 CM DE ANCHO X 45.7 DE PROF X 1.83 DE ALTURA | 2,350.01 |
| 5111000116-3 | RACK DE ACERO DE ALTA RESISTENCIA DE 91.4 CM DE ANCHO X 45.7 DE PROF X 1.83 DE ALTURA | 2,350.01 |
| 5111000116-4 | RACK DE ACERO DE ALTA RESISTENCIA DE 91.4 CM DE ANCHO X 45.7 DE PROF X 1.83 DE ALTURA | 2,350.01 |

Handwritten signature and mark.

**Relación de Bienes Muebles que Componen el Patrimonio
(Pesos)**

| Código | Descripción del Bien Mueble | Valor en Libros |
|---------------|---|-----------------|
| 5111000116-5 | RACK DE ACERO DE ALTA RESISTENCIA DE 91.4 CM DE ANCHO X 45.7 DE PROF X 1.83 DE ALTURA | 2,350.01 |
| 5111000116-6 | RACK DE ACERO DE ALTA RESISTENCIA DE 91.4 CM DE ANCHO X 45.7 DE PROF X 1.83 DE ALTURA | 2,350.01 |
| 5111000111-1 | RESPALDO 91.5 X 213 CMS CAL.24 | 13,854.30 |
| 5111000080-1 | ROTAFOLIO | 2,112.50 |
| 5111000086-88 | SILLA | 471.19 |
| 5111000086-15 | SILLA | 1,234.11 |
| 5111000086-16 | SILLA | 571.67 |
| 5111000086-17 | SILLA | 571.67 |
| 5111000086-18 | SILLA | 799.00 |
| 5111000086-19 | SILLA | 799.00 |
| 5111000086-20 | SILLA | 799.00 |
| 5111000086-21 | SILLA | 799.00 |
| 5111000086-22 | SILLA | 799.00 |
| 5111000086-33 | SILLA | 1,019.64 |
| 5111000086-34 | SILLA | 1,019.64 |
| 5111000086-35 | SILLA | 1,019.64 |
| 5111000086-36 | SILLA | 1,019.64 |
| 5111000086-37 | SILLA | 1,019.64 |
| 5111000086-38 | SILLA | 1,019.64 |
| 5111000086-39 | SILLA | 1,019.64 |
| 5111000086-40 | SILLA | 1,019.64 |
| 5111000086-41 | SILLA | 1,019.64 |
| 5111000086-42 | SILLA | 1,019.64 |
| 5111000086-43 | SILLA | 1,019.64 |
| 5111000086-44 | SILLA | 1,019.64 |
| 5111000086-45 | SILLA | 1,019.64 |
| 5111000086-46 | SILLA | 641.48 |
| 5111000086-47 | SILLA | 641.48 |
| 5111000086-48 | SILLA | 641.48 |
| 5111000086-49 | SILLA | 641.48 |
| 5111000086-50 | SILLA | 641.48 |
| 5111000086-51 | SILLA | 641.48 |
| 5111000086-52 | SILLA | 641.48 |
| 5111000086-53 | SILLA | 641.48 |
| 5111000086-54 | SILLA | 641.48 |
| 5111000086-55 | SILLA | 641.48 |
| 5111000086-56 | SILLA | 641.48 |
| 5111000086-57 | SILLA | 641.48 |
| 5111000086-58 | SILLA | 641.48 |

9

4

CUENTA PÚBLICA 2011
**Relación de Bienes Muebles que Componen el Patrimonio
(Pesos)**

| Código | Descripción del Bien Mueble | Valor en Libros |
|---------------|-----------------------------|-----------------|
| 5111000086-59 | SILLA | 641.48 |
| 5111000086-60 | SILLA | 641.48 |
| 5111000086-61 | SILLA | 641.48 |
| 5111000086-62 | SILLA | 641.48 |
| 5111000086-63 | SILLA | 641.48 |
| 5111000086-64 | SILLA | 641.48 |
| 5111000086-65 | SILLA | 641.48 |
| 5111000086-66 | SILLA | 641.48 |
| 5111000086-67 | SILLA | 641.48 |
| 5111000086-68 | SILLA | 641.48 |
| 5111000086-69 | SILLA | 641.48 |
| 5111000086-70 | SILLA | 641.48 |
| 5111000086-71 | SILLA | 641.48 |
| 5111000086-72 | SILLA | 641.48 |
| 5111000086-73 | SILLA | 641.48 |
| 5111000086-74 | SILLA | 641.48 |
| 5111000086-75 | SILLA | 641.48 |
| 5111000086-76 | SILLA | 641.48 |
| 5111000086-77 | SILLA | 641.48 |
| 5111000086-78 | SILLA | 641.48 |
| 5111000086-79 | SILLA | 641.48 |
| 5111000086-80 | SILLA | 641.48 |
| 5111000086-81 | SILLA | 641.48 |
| 5111000086-82 | SILLA | 641.48 |
| 5111000086-83 | SILLA | 641.48 |
| 5111000086-84 | SILLA | 641.48 |
| 5111000086-85 | SILLA | 641.48 |
| 5111000086-86 | SILLA | 641.48 |
| 5111000086-87 | SILLA | 641.48 |
| 5111000086-4 | SILLA | 584.06 |
| 5111000086-5 | SILLA | 584.06 |
| 5111000086-6 | SILLA | 584.06 |
| 5111000086-1 | SILLA | 584.06 |
| 5111000086-2 | SILLA | 584.06 |
| 5111000086-3 | SILLA | 584.06 |
| 5111000086-7 | SILLA | 1,300.00 |
| 5111000086-8 | SILLA | 1,300.00 |
| 5111000086-9 | SILLA | 1,300.00 |
| 5111000086-10 | SILLA | 1,300.00 |

Handwritten signature or mark

Handwritten mark

**Relación de Bienes Muebles que Componen el Patrimonio
(Pesos)**

| Código | Descripción del Bien Mueble | Valor en Libros |
|---------------|------------------------------------|------------------------|
| 5111000086-11 | SILLA | 1,500.00 |
| 5111000086-12 | SILLA | 1,234.11 |
| 5111000086-13 | SILLA | 571.67 |
| 5111000086-14 | SILLA | 571.67 |
| 5111000086-23 | SILLA | 1,300.00 |
| 5111000086-24 | SILLA | 1,300.00 |
| 5111000086-25 | SILLA | 1,300.00 |
| 5111000086-26 | SILLA | 1,300.00 |
| 5111000086-27 | SILLA | 1,300.00 |
| 5111000086-28 | SILLA | 1,300.00 |
| 5111000086-29 | SILLA | 1,300.00 |
| 5111000086-30 | SILLA | 1,300.00 |
| 5111000086-31 | SILLA | 1,300.00 |
| 5111000086-32 | SILLA | 1,300.00 |
| 5111000103-1 | SILLA APILABLE NUEVA ITALIA | 809.10 |
| 5111000103-4 | SILLA APILABLE NUEVA ITALIA | 699.00 |
| 5111000103-5 | SILLA APILABLE NUEVA ITALIA | 699.00 |
| 5111000103-6 | SILLA APILABLE NUEVA ITALIA | 699.00 |
| 5111000103-2 | SILLA APILABLE NUEVA ITALIA | 699.00 |
| 5111000103-3 | SILLA APILABLE NUEVA ITALIA | 699.00 |
| 5111000103-7 | SILLA APILABLE NUEVA ITALIA | 699.00 |
| 5111000103-8 | SILLA APILABLE NUEVA ITALIA | 699.00 |
| 5111000103-9 | SILLA APILABLE NUEVA ITALIA | 809.10 |
| 5111000082-1 | SILLA DE MADERA | 522.00 |
| 5111000082-2 | SILLA DE MADERA | 522.00 |
| 5111000082-3 | SILLA DE MADERA | 522.00 |
| 5111000082-4 | SILLA DE MADERA | 522.00 |
| 5111000082-5 | SILLA DE MADERA | 522.00 |
| 5111000082-6 | SILLA DE MADERA | 522.00 |
| 5111000082-7 | SILLA DE MADERA | 522.00 |
| 5111000082-8 | SILLA DE MADERA | 522.00 |
| 5111000082-9 | SILLA DE MADERA | 522.00 |
| 5111000082-10 | SILLA DE MADERA | 522.00 |
| 5111000082-11 | SILLA DE MADERA | 522.00 |
| 5111000082-12 | SILLA DE MADERA | 522.00 |
| 5111000082-13 | SILLA DE MADERA | 522.00 |
| 5111000082-14 | SILLA DE MADERA | 522.00 |
| 5111000082-15 | SILLA DE MADERA | 522.00 |
| 5111000082-16 | SILLA DE MADERA | 522.00 |

R

f

**Relación de Bienes Muebles que Componen el Patrimonio
(Pesos)**

| Código | Descripción del Bien Mueble | Valor en Libros |
|---------------|-----------------------------|-----------------|
| 5111000082-17 | SILLA DE MADERA | 522.00 |
| 5111000082-18 | SILLA DE MADERA | 522.00 |
| 5111000082-19 | SILLA DE MADERA | 522.00 |
| 5111000082-20 | SILLA DE MADERA | 522.00 |
| 5111000082-21 | SILLA DE MADERA | 522.00 |
| 5111000082-22 | SILLA DE MADERA | 522.00 |
| 5111000082-23 | SILLA DE MADERA | 522.00 |
| 5111000082-24 | SILLA DE MADERA | 522.00 |
| 5111000082-25 | SILLA DE MADERA | 522.00 |
| 5111000082-26 | SILLA DE MADERA | 522.00 |
| 5111000082-27 | SILLA DE MADERA | 522.00 |
| 5111000082-28 | SILLA DE MADERA | 522.00 |
| 5111000082-29 | SILLA DE MADERA | 522.00 |
| 5111000082-30 | SILLA DE MADERA | 522.00 |
| 5111000082-31 | SILLA DE MADERA | 522.00 |
| 5111000082-32 | SILLA DE MADERA | 522.00 |
| 5111000082-33 | SILLA DE MADERA | 522.00 |
| 5111000082-34 | SILLA DE MADERA | 522.00 |
| 5111000082-35 | SILLA DE MADERA | 522.00 |
| 5111000082-36 | SILLA DE MADERA | 522.00 |
| 5111000082-37 | SILLA DE MADERA | 522.00 |
| 5111000082-38 | SILLA DE MADERA | 522.00 |
| 5111000082-39 | SILLA DE MADERA | 522.00 |
| 5111000082-40 | SILLA DE MADERA | 522.00 |
| 5111000082-41 | SILLA DE MADERA | 522.00 |
| 5111000082-42 | SILLA DE MADERA | 522.00 |
| 5111000082-43 | SILLA DE MADERA | 522.00 |
| 5111000082-44 | SILLA DE MADERA | 522.00 |
| 5111000082-45 | SILLA DE MADERA | 522.00 |
| 5111000082-46 | SILLA DE MADERA | 522.00 |
| 5111000082-47 | SILLA DE MADERA | 522.00 |
| 5111000082-48 | SILLA DE MADERA | 522.00 |
| 5111000082-49 | SILLA DE MADERA | 522.00 |
| 5111000082-50 | SILLA DE MADERA | 522.00 |
| 5111000082-51 | SILLA DE MADERA | 522.00 |
| 5111000082-52 | SILLA DE MADERA | 522.00 |
| 5111000082-53 | SILLA DE MADERA | 522.00 |
| 5111000082-54 | SILLA DE MADERA | 522.00 |
| 5111000082-55 | SILLA DE MADERA | 522.00 |

9

4

Relación de Bienes Muebles que Componen el Patrimonio
(Pesos)

| Código | Descripción del Bien Mueble | Valor en Libros |
|---------------|--------------------------------------|-----------------|
| 5111000082-56 | SILLA DE MADERA | 522.00 |
| 5111000082-57 | SILLA DE MADERA | 522.00 |
| 5111000082-58 | SILLA DE MADERA | 522.00 |
| 5111000082-59 | SILLA DE MADERA | 522.00 |
| 5111000082-60 | SILLA DE MADERA | 522.00 |
| 5111000083-1 | SILLA DE METAL | 19,262.73 |
| 5111000125-1 | SILLA DE TRABAJO CARIBE | 799.00 |
| 5111000125-2 | SILLA DE TRABAJO CARIBE | 799.00 |
| 5111000133-1 | SILLA GERENTE PIEL IMITACION | 1,599.00 |
| 5111000133-2 | SILLA GERENTE PIEL IMITACION | 1,599.00 |
| 5111000136-1 | SILLA INDIVIDUAL ESTRUCTURA METALICA | 301.60 |
| 5111000136-2 | SILLA INDIVIDUAL ESTRUCTURA METALICA | 301.60 |
| 5111000136-3 | SILLA INDIVIDUAL ESTRUCTURA METALICA | 301.60 |
| 5111000136-4 | SILLA INDIVIDUAL ESTRUCTURA METALICA | 301.60 |
| 5111000136-5 | SILLA INDIVIDUAL ESTRUCTURA METALICA | 301.60 |
| 5111000136-6 | SILLA INDIVIDUAL ESTRUCTURA METALICA | 301.60 |
| 5111000136-7 | SILLA INDIVIDUAL ESTRUCTURA METALICA | 301.60 |
| 5111000136-8 | SILLA INDIVIDUAL ESTRUCTURA METALICA | 301.60 |
| 5111000136-9 | SILLA INDIVIDUAL ESTRUCTURA METALICA | 301.60 |
| 5111000136-10 | SILLA INDIVIDUAL ESTRUCTURA METALICA | 301.60 |
| 5111000136-11 | SILLA INDIVIDUAL ESTRUCTURA METALICA | 301.60 |
| 5111000136-12 | SILLA INDIVIDUAL ESTRUCTURA METALICA | 301.60 |
| 5111000136-13 | SILLA INDIVIDUAL ESTRUCTURA METALICA | 301.60 |
| 5111000136-14 | SILLA INDIVIDUAL ESTRUCTURA METALICA | 301.60 |
| 5111000136-15 | SILLA INDIVIDUAL ESTRUCTURA METALICA | 301.60 |
| 5111000136-16 | SILLA INDIVIDUAL ESTRUCTURA METALICA | 301.60 |
| 5111000136-17 | SILLA INDIVIDUAL ESTRUCTURA METALICA | 301.60 |
| 5111000136-18 | SILLA INDIVIDUAL ESTRUCTURA METALICA | 301.60 |
| 5111000136-19 | SILLA INDIVIDUAL ESTRUCTURA METALICA | 301.60 |
| 5111000136-20 | SILLA INDIVIDUAL ESTRUCTURA METALICA | 301.60 |
| 5111000136-21 | SILLA INDIVIDUAL ESTRUCTURA METALICA | 301.60 |
| 5111000136-22 | SILLA INDIVIDUAL ESTRUCTURA METALICA | 301.60 |
| 5111000136-23 | SILLA INDIVIDUAL ESTRUCTURA METALICA | 301.60 |
| 5111000136-24 | SILLA INDIVIDUAL ESTRUCTURA METALICA | 301.60 |
| 5111000136-25 | SILLA INDIVIDUAL ESTRUCTURA METALICA | 301.60 |
| 5111000136-26 | SILLA INDIVIDUAL ESTRUCTURA METALICA | 301.60 |
| 5111000136-27 | SILLA INDIVIDUAL ESTRUCTURA METALICA | 301.60 |
| 5111000136-28 | SILLA INDIVIDUAL ESTRUCTURA METALICA | 301.60 |
| 5111000136-29 | SILLA INDIVIDUAL ESTRUCTURA METALICA | 301.60 |

9

4

Relación de Bienes Muebles que Componen el Patrimonio
(Pesos)

| Código | Descripción del Bien Mueble | Valor en Libros |
|---------------|--------------------------------------|-----------------|
| 5111000136-30 | SILLA INDIVIDUAL ESTRUCTURA METALICA | 301.60 |
| 5111000136-31 | SILLA INDIVIDUAL ESTRUCTURA METALICA | 301.60 |
| 5111000136-32 | SILLA INDIVIDUAL ESTRUCTURA METALICA | 301.60 |
| 5111000136-33 | SILLA INDIVIDUAL ESTRUCTURA METALICA | 301.60 |
| 5111000136-34 | SILLA INDIVIDUAL ESTRUCTURA METALICA | 301.60 |
| 5111000136-35 | SILLA INDIVIDUAL ESTRUCTURA METALICA | 301.60 |
| 5111000136-36 | SILLA INDIVIDUAL ESTRUCTURA METALICA | 301.60 |
| 5111000136-37 | SILLA INDIVIDUAL ESTRUCTURA METALICA | 301.60 |
| 5111000136-38 | SILLA INDIVIDUAL ESTRUCTURA METALICA | 301.60 |
| 5111000136-39 | SILLA INDIVIDUAL ESTRUCTURA METALICA | 301.60 |
| 5111000136-40 | SILLA INDIVIDUAL ESTRUCTURA METALICA | 301.60 |
| 5111000136-41 | SILLA INDIVIDUAL ESTRUCTURA METALICA | 301.60 |
| 5111000136-42 | SILLA INDIVIDUAL ESTRUCTURA METALICA | 301.60 |
| 5111000136-43 | SILLA INDIVIDUAL ESTRUCTURA METALICA | 301.60 |
| 5111000136-44 | SILLA INDIVIDUAL ESTRUCTURA METALICA | 301.60 |
| 5111000136-45 | SILLA INDIVIDUAL ESTRUCTURA METALICA | 301.60 |
| 5111000136-46 | SILLA INDIVIDUAL ESTRUCTURA METALICA | 301.60 |
| 5111000136-47 | SILLA INDIVIDUAL ESTRUCTURA METALICA | 301.60 |
| 5111000136-48 | SILLA INDIVIDUAL ESTRUCTURA METALICA | 301.60 |
| 5111000136-49 | SILLA INDIVIDUAL ESTRUCTURA METALICA | 301.60 |
| 5111000136-50 | SILLA INDIVIDUAL ESTRUCTURA METALICA | 301.60 |
| 5111000136-51 | SILLA INDIVIDUAL ESTRUCTURA METALICA | 301.60 |
| 5111000136-52 | SILLA INDIVIDUAL ESTRUCTURA METALICA | 301.60 |
| 5111000136-53 | SILLA INDIVIDUAL ESTRUCTURA METALICA | 301.60 |
| 5111000136-54 | SILLA INDIVIDUAL ESTRUCTURA METALICA | 301.60 |
| 5111000136-55 | SILLA INDIVIDUAL ESTRUCTURA METALICA | 301.60 |
| 5111000136-56 | SILLA INDIVIDUAL ESTRUCTURA METALICA | 301.60 |
| 5111000136-57 | SILLA INDIVIDUAL ESTRUCTURA METALICA | 301.60 |
| 5111000136-58 | SILLA INDIVIDUAL ESTRUCTURA METALICA | 301.60 |
| 5111000136-59 | SILLA INDIVIDUAL ESTRUCTURA METALICA | 301.60 |
| 5111000136-60 | SILLA INDIVIDUAL ESTRUCTURA METALICA | 301.60 |
| 5111000136-61 | SILLA INDIVIDUAL ESTRUCTURA METALICA | 301.60 |
| 5111000136-62 | SILLA INDIVIDUAL ESTRUCTURA METALICA | 301.60 |
| 5111000136-63 | SILLA INDIVIDUAL ESTRUCTURA METALICA | 301.60 |
| 5111000136-64 | SILLA INDIVIDUAL ESTRUCTURA METALICA | 301.60 |
| 5111000136-65 | SILLA INDIVIDUAL ESTRUCTURA METALICA | 301.60 |
| 5111000136-66 | SILLA INDIVIDUAL ESTRUCTURA METALICA | 301.60 |
| 5111000136-67 | SILLA INDIVIDUAL ESTRUCTURA METALICA | 301.60 |
| 5111000136-68 | SILLA INDIVIDUAL ESTRUCTURA METALICA | 301.60 |

9

4

Relación de Bienes Muebles que Componen el Patrimonio
(Pesos)

| Código | Descripción del Bien Mueble | Valor en Libros |
|---------------|---|-----------------|
| 5151000164-7 | NO BREAK KOBLENZ 7016 USBR 700 VA REGULADOR SUPRE | 1,156.07 |
| 5151000164-8 | NO BREAK KOBLENZ 7016 USBR 700 VA REGULADOR SUPRE | 1,156.07 |
| 5151000164-1 | NO BREAK KOBLENZ 7016 USBR 700 VA REGULADOR SUPRE | 1,188.04 |
| 5151000164-2 | NO BREAK KOBLENZ 7016 USBR 700 VA REGULADOR SUPRE | 1,188.04 |
| 5151000164-3 | NO BREAK KOBLENZ 7016 USBR 700 VA REGULADOR SUPRE | 1,188.04 |
| 5151000164-4 | NO BREAK KOBLENZ 7016 USBR 700 VA REGULADOR SUPRE | 1,188.04 |
| 5151000164-5 | NO BREAK KOBLENZ 7016 USBR 700 VA REGULADOR SUPRE | 1,188.04 |
| 5151000072-12 | NO-BREAK | 814.73 |
| 5151000072-13 | NO-BREAK | 814.73 |
| 5151000072-14 | NO-BREAK | 814.73 |
| 5151000072-15 | NO-BREAK | 814.73 |
| 5151000072-16 | NO-BREAK | 814.73 |
| 5151000072-17 | NO-BREAK | 814.73 |
| 5151000072-18 | NO-BREAK | 814.73 |
| 5151000072-19 | NO-BREAK | 814.73 |
| 5151000072-20 | NO-BREAK | 814.73 |
| 5151000072-21 | NO-BREAK | 814.73 |
| 5151000072-22 | NO-BREAK | 814.73 |
| 5151000072-23 | NO-BREAK | 814.73 |
| 5151000072-24 | NO-BREAK | 814.73 |
| 5151000072-25 | NO-BREAK | 814.73 |
| 5151000072-26 | NO-BREAK | 814.73 |
| 5151000072-27 | NO-BREAK | 814.73 |
| 5151000072-28 | NO-BREAK | 814.73 |
| 5151000072-29 | NO-BREAK | 814.73 |
| 5151000072-5 | NO-BREAK | 1,565.37 |
| 5151000072-11 | NO-BREAK | 1,565.37 |
| 5151000072-6 | NO-BREAK | 1,565.37 |
| 5151000072-7 | NO-BREAK | 1,565.37 |
| 5151000072-8 | NO-BREAK | 1,565.37 |
| 5151000072-9 | NO-BREAK | 1,565.37 |
| 5151000072-10 | NO-BREAK | 1,565.37 |
| 5151000072-1 | NO-BREAK | 1,983.96 |
| 5151000072-2 | NO-BREAK | 1,983.96 |
| 5151000072-3 | NO-BREAK | 1,983.96 |
| 5151000072-4 | NO-BREAK | 1,983.96 |
| 5151000139-1 | NOTEBOOK | 13,308.24 |
| 5151000137-1 | ORGANIZADOR DE CABLE HORIZONTAL | 2,227.20 |
| 5151000137-2 | ORGANIZADOR DE CABLE HORIZONTAL | 2,227.20 |

Handwritten signature and mark.

Relación de Bienes Muebles que Componen el Patrimonio
(Pesos)

| Código | Descripción del Bien Mueble | Valor en Libros |
|---------------|---|-----------------|
| 5111000098-9 | SILLA PLEGABLE BLANCA | 707.25 |
| 5111000098-10 | SILLA PLEGABLE BLANCA | 707.25 |
| 5111000098-11 | SILLA PLEGABLE BLANCA | 707.25 |
| 5111000098-12 | SILLA PLEGABLE BLANCA | 707.25 |
| 5111000098-13 | SILLA PLEGABLE BLANCA | 707.25 |
| 5111000098-14 | SILLA PLEGABLE BLANCA | 707.25 |
| 5111000098-15 | SILLA PLEGABLE BLANCA | 707.25 |
| 5111000098-16 | SILLA PLEGABLE BLANCA | 707.25 |
| 5111000098-17 | SILLA PLEGABLE BLANCA | 707.25 |
| 5111000098-18 | SILLA PLEGABLE BLANCA | 707.25 |
| 5111000098-19 | SILLA PLEGABLE BLANCA | 707.25 |
| 5111000098-20 | SILLA PLEGABLE BLANCA | 707.25 |
| 5111000127-1 | SILLA SECRETARIAL INDONESIA | 1,449.00 |
| 5111000127-2 | SILLA SECRETARIAL INDONESIA | 1,449.00 |
| 5111000127-3 | SILLA SECRETARIAL INDONESIA | 1,449.00 |
| 5111000127-4 | SILLA SECRETARIAL INDONESIA | 1,449.00 |
| 5111000127-5 | SILLA SECRETARIAL INDONESIA | 1,449.00 |
| 5111000145-1 | SILLON EJECUTIVO C/CABECERA RESP MALLA MESH NEGRO CROMADA | 2,577.13 |
| 5111000145-2 | SILLON EJECUTIVO C/CABECERA RESP MALLA MESH NEGRO CROMADA | 2,577.13 |
| 5111000138-1 | SILLON EJECUTIVO EN COLOR NEGRO COSTURAS BLANCAS | 3,175.00 |
| 5111000113-1 | TORNILLO CABEZA GOTA 1/4 X 1/2 | 2,689.34 |
| 5151000001-1 | ANALIZADOR DE RED PORTATIL PARA RED LAN | 11,774.00 |
| 5151000001-2 | ANALIZADOR DE RED PORTATIL PARA RED LAN | 20,340.00 |
| 5151000138-1 | BARRA DE CONTACTO | 1,160.00 |
| 5151000138-2 | BARRA DE CONTACTO | 1,160.00 |
| 5151000140-1 | COMPUTADORA | 12,977.67 |
| 5151000140-2 | COMPUTADORA | 12,977.67 |
| 5151000140-3 | COMPUTADORA | 12,977.67 |
| 5151000140-4 | COMPUTADORA | 12,977.67 |
| 5151000140-5 | COMPUTADORA | 12,977.67 |
| 5151000140-6 | COMPUTADORA | 12,977.67 |
| 5151000140-7 | COMPUTADORA | 12,977.67 |
| 5151000140-8 | COMPUTADORA | 12,977.67 |
| 5151000140-9 | COMPUTADORA | 12,977.67 |
| 5151000140-10 | COMPUTADORA | 12,977.67 |
| 5151000141-1 | COMPUTADORA DE ESCRITORIO ALL IN ONE LENOVO | 9,280.00 |
| 5151000172-1 | CONVERTIDOR MANHATAN USB 2.0 A HDD IDE40/SATA OBT | 794.60 |
| 5151000172-2 | CONVERTIDOR MANHATAN USB 2.0 A HDD IDE40/SATA OBT | 794.60 |
| 5151000161-1 | DESKTOP DELL CELERON J1800 DD 500 GB | 4,908.12 |

g

h

**Relación de Bienes Muebles que Componen el Patrimonio
(Pesos)**



| Código | Descripción del Bien Mueble | Valor en Libros |
|---------------|---|-----------------|
| 5151000148-4 | DESKTOP DELL CELERON J1800 DD 500 GB 4GB WIN 8.1 | 4,908.12 |
| 5151000148-3 | DESKTOP DELL CELERON J1800 DD 500 GB 4GB WIN 8.1 | 4,908.12 |
| 5151000148-1 | DESKTOP DELL CELERON J1800 DD 500 GB 4GB WIN 8.1 | 4,908.12 |
| 5151000148-2 | DESKTOP DELL CELERON J1800 DD 500 GB 4GB WIN 8.1 | 4,908.12 |
| 5151000127-4 | DESKTOP HP PRODESK 280 G2 L1Q39AV104 INTEL CORE i3-6100 3.7G SERIE CNC6350B60 | 16,540.99 |
| 5151000127-5 | DESKTOP HP PRODESK 280 G2 L1Q39AV104 INTEL CORE i3-6100 3.7G SERIE CNC6350B60 | 14,385.38 |
| 5151000127-2 | DESKTOP HP PRODESK 280 G2 L1Q39AV104 INTEL CORE i3-6100 3.7G SERIE CNC6350B60 | 16,540.99 |
| 5151000127-3 | DESKTOP HP PRODESK 280 G2 L1Q39AV104 INTEL CORE i3-6100 3.7G SERIE CNC6350B60 | 16,360.12 |
| 5151000127-6 | DESKTOP HP PRODESK 280 G2 L1Q39AV104 INTEL CORE i3-6100 3.7G SERIE CNC6350B60 | 16,360.12 |
| 5151000127-7 | DESKTOP HP PRODESK 280 G2 L1Q39AV104 INTEL CORE i3-6100 3.7G SERIE CNC6350B60 | 13,379.67 |
| 5151000127-8 | DESKTOP HP PRODESK 280 G2 L1Q39AV104 INTEL CORE i3-6100 3.7G SERIE CNC6350B60 | 13,379.67 |
| 5151000127-1 | DESKTOP HP PRODESK 280 G2 L1Q39AV104 INTEL CORE i3-6100 3.7G SERIE CNC6350B60 | 90,334.97 |
| 5151000157-1 | DESKTOP HP PRODESK 600 G1 SFF CIS 4590 8GB 400GB WIN | 12,516.40 |
| 5151000157-2 | DESKTOP HP PRODESK 600 G1 SFF CIS 4590 8GB 400GB WIN | 12,516.40 |
| 5151000157-3 | DESKTOP HP PRODESK 600 G1 SFF CIS 4590 8GB 400GB WIN | 12,516.40 |
| 5151000157-4 | DESKTOP HP PRODESK 600 G1 SFF CIS 4590 8GB 400GB WIN | 12,516.40 |
| 5151000157-5 | DESKTOP HP PRODESK 600 G1 SFF CIS 4590 8GB 400GB WIN | 0.00 |
| 5151000143-1 | DISCO DURO EXTERNO 2 TB MARCA ADATA 2.5 | 2,460.00 |
| 5151000129-1 | DISCO DURO EXTERNO 2TB | 1,945.09 |
| 5151000154-1 | HP 240 G4 CELERON N3050 T3L42LT | 6,411.46 |
| 5151000159-1 | HP PROBOOK 440C13-6100U 14 8 G SYST 1T W10PRO64 | 11,772.84 |
| 5151000159-2 | HP PROBOOK 440C13-6100U 14 8 G SYST 1T W10PRO64 | 11,772.84 |
| 5151000159-3 | HP PROBOOK 440C13-6100U 14 8 G SYST 1T W10PRO64 | 11,772.84 |
| 5151000159-4 | HP PROBOOK 440C13-6100U 14 8 G SYST 1T W10PRO64 | 11,772.84 |
| 5151000159-5 | HP PROBOOK 440C13-6100U 14 8 G SYST 1T W10PRO64 | 11,772.84 |
| 5151000159-6 | HP PROBOOK 440C13-6100U 14 8 G SYST 1T W10PRO64 | 11,772.84 |
| 5151000159-7 | HP PROBOOK 440C13-6100U 14 8 G SYST 1T W10PRO64 | 11,772.84 |
| 5151000159-8 | HP PROBOOK 440C13-6100U 14 8 G SYST 1T W10PRO64 | 11,772.84 |
| 5151000159-9 | HP PROBOOK 440C13-6100U 14 8 G SYST 1T W10PRO64 | 11,772.84 |
| 5151000159-10 | HP PROBOOK 440C13-6100U 14 8 G SYST 1T W10PRO64 | 11,772.84 |
| 5151000152-1 | HP PRODESK 400 G2.5 SFF CORE I3 4160 1TB SATA DVD-RW | 9,902.22 |
| 5151000152-2 | HP PRODESK 400 G2.5 SFF CORE I3 4160 1TB SATA DVD-RW | 9,902.22 |
| 5151000131-2 | HP PRODESK 600 G2 SFF CORE I5-6400 500GB SATA DVD-RW | 15,310.84 |
| 5151000131-3 | HP PRODESK 600 G2 SFF CORE I5-6400 500GB SATA DVD-RW | 15,310.84 |
| 5151000131-4 | HP PRODESK 600 G2 SFF CORE I5-6400 500GB SATA DVD-RW | 15,310.84 |
| 5151000131-5 | HP PRODESK 600 G2 SFF CORE I5-6400 500GB SATA DVD-RW | 15,310.84 |
| 5151000044-3 | IMPRESORA | 4,793.19 |
| 5151000044-1 | IMPRESORA | 4,793.19 |
| 5151000044-2 | IMPRESORA | 2,752.00 |

g

X

Relación de Bienes Muebles que Componen el Patrimonio
(Pesos)

| Código | Descripción del Bien Mueble | Valor en Libros |
|---------------|--|-----------------|
| 5151000044-5 | IMPRESORA | 5,775.35 |
| 5151000044-4 | IMPRESORA | 1,919.58 |
| 5151000044-6 | IMPRESORA | 1,734.83 |
| 5151000044-7 | IMPRESORA | 1,734.83 |
| 5151000044-8 | IMPRESORA | 1,734.83 |
| 5151000044-9 | IMPRESORA | 1,734.83 |
| 5151000044-10 | IMPRESORA | 1,734.83 |
| 5151000044-11 | IMPRESORA | 1,734.83 |
| 5151000044-12 | IMPRESORA | 1,734.83 |
| 5151000044-13 | IMPRESORA | 1,734.83 |
| 5151000044-14 | IMPRESORA | 1,734.83 |
| 5151000044-15 | IMPRESORA | 1,734.83 |
| 5151000147-1 | IMPRESORA HP LASERJET PRO M402 N | 4,338.40 |
| 5151000147-2 | IMPRESORA HP LASERJET PRO M402 N | 4,338.40 |
| 5151000147-3 | IMPRESORA HP LASERJET PRO M402 N | 4,338.40 |
| 5151000147-4 | IMPRESORA HP LASERJET PRO M402 N | 4,338.40 |
| 5151000147-5 | IMPRESORA HP LASERJET PRO M402 N | 4,338.40 |
| 5151000147-6 | IMPRESORA HP LASERJET PRO M402 N | 4,338.40 |
| 5151000147-7 | IMPRESORA HP LASERJET PRO M402 N | 4,338.40 |
| 5151000147-8 | IMPRESORA HP LASERJET PRO M402 N | 4,338.40 |
| 5151000147-9 | IMPRESORA HP LASERJET PRO M402 N | 4,338.40 |
| 5151000147-10 | IMPRESORA HP LASERJET PRO M402 N | 4,338.40 |
| 5151000132-1 | IMPRESORA HP OFFICEJET MULTIFUNCIONAL | 3,850.01 |
| 5151000151-2 | IMPRESORA MULTIFUNCIONAL HP OFFICEJET PRO 6830 | 1,453.55 |
| 5151000151-1 | IMPRESORA MULTIFUNCIONAL HP OFFICEJET PRO 6830 | 1,372.35 |
| 5151000144-1 | LAPTOP DELL INSPIRON 15 3558 | 9,499.00 |
| 5151000142-1 | LAPTOP PC PORTATIL HP 240 G5 | 12,978.50 |
| 5151000142-2 | LAPTOP PC PORTATIL HP 240 G5 | 22,956.68 |
| 5151000165-1 | LECTOR BIOMETRICO USB INGRESSIO URU 4500 | 2,006.89 |
| 5151000165-2 | LECTOR BIOMETRICO USB INGRESSIO URU 4500 | 2,006.90 |
| 5151000171-2 | MEMORIAS USB DE 16 GB | 203.00 |
| 5151000171-3 | MEMORIAS USB DE 16 GB | 203.00 |
| 5151000171-4 | MEMORIAS USB DE 16 GB | 203.00 |
| 5151000171-5 | MEMORIAS USB DE 16 GB | 203.00 |
| 5151000171-6 | MEMORIAS USB DE 16 GB | 203.00 |
| 5151000171-7 | MEMORIAS USB DE 16 GB | 203.00 |
| 5151000171-8 | MEMORIAS USB DE 16 GB | 203.00 |
| 5151000171-9 | MEMORIAS USB DE 16 GB | 203.00 |
| 5151000171-10 | MEMORIAS USB DE 16 GB | 203.00 |

**Relación de Bienes Muebles que Componen el Patrimonio
(Pesos)**

| Código | Descripción del Bien Mueble | Valor en Libros |
|---------------|---|------------------------|
| 5151000171-11 | MEMORIAS USB DE 16 GB | 203.00 |
| 5151000171-12 | MEMORIAS USB DE 16 GB | 203.00 |
| 5151000171-13 | MEMORIAS USB DE 16 GB | 203.00 |
| 5151000171-14 | MEMORIAS USB DE 16 GB | 203.00 |
| 5151000171-15 | MEMORIAS USB DE 16 GB | 203.00 |
| 5151000171-16 | MEMORIAS USB DE 16 GB | 203.00 |
| 5151000171-17 | MEMORIAS USB DE 16 GB | 203.00 |
| 5151000171-18 | MEMORIAS USB DE 16 GB | 203.00 |
| 5151000171-19 | MEMORIAS USB DE 16 GB | 203.00 |
| 5151000171-20 | MEMORIAS USB DE 16 GB | 203.00 |
| 5151000171-1 | MEMORIAS USB DE 16 GB | 203.00 |
| 5151000149-3 | MONITOR DELL E1916HV 18.5 LED 1366X768 VGA | 2,201.65 |
| 5151000149-4 | MONITOR DELL E1916HV 18.5 LED 1366X768 VGA | 2,201.65 |
| 5151000149-5 | MONITOR DELL E1916HV 18.5 LED 1366X768 VGA | 2,201.65 |
| 5151000149-1 | MONITOR DELL E1916HV 18.5 LED 1366X768 VGA | 2,142.74 |
| 5151000149-2 | MONITOR DELL E1916HV 18.5 LED 1366X768 VGA | 2,142.74 |
| 5151000133-4 | MONITOR HP | 2,088.00 |
| 5151000133-3 | MONITOR HP | 2,088.00 |
| 5151000133-2 | MONITOR HP | 2,088.00 |
| 5151000133-1 | MONITOR HP | 2,088.00 |
| 5151000153-1 | MONITOR HP V1938 LED BACKLIT | 0.00 |
| 5151000153-2 | MONITOR HP V1938 LED BACKLIT | 1,615.18 |
| 5151000153-3 | MONITOR HP V1938 LED BACKLIT | 1,615.18 |
| 5151000168-2 | MULTICONTACTOS CON SUPRESORES DE PICO | 185.60 |
| 5151000168-3 | MULTICONTACTOS CON SUPRESORES DE PICO | 185.60 |
| 5151000168-4 | MULTICONTACTOS CON SUPRESORES DE PICO | 185.60 |
| 5151000168-5 | MULTICONTACTOS CON SUPRESORES DE PICO | 185.60 |
| 5151000168-6 | MULTICONTACTOS CON SUPRESORES DE PICO | 185.60 |
| 5151000168-7 | MULTICONTACTOS CON SUPRESORES DE PICO | 185.60 |
| 5151000168-8 | MULTICONTACTOS CON SUPRESORES DE PICO | 185.60 |
| 5151000168-9 | MULTICONTACTOS CON SUPRESORES DE PICO | 185.60 |
| 5151000168-10 | MULTICONTACTOS CON SUPRESORES DE PICO | 185.60 |
| 5151000168-1 | MULTICONTACTOS CON SUPRESORES DE PICO | 185.60 |
| 5151000145-1 | MULTIFUN HP LASERJET PRO M176 N | 3,799.00 |
| 5151000160-1 | MULTIFUNCIONAL EPSON ECOTANK L375 | 6,350.72 |
| 5151000156-1 | MULTIFUNCIONAL HP LASERJET PRO M477FNW FAX RED WIFI CF 377A | 5,137.64 |
| 5151000156-2 | MULTIFUNCIONAL HP LASERJET PRO M477FNW FAX RED WIFI CF 377A | 5,137.64 |
| 5151000156-3 | MULTIFUNCIONAL HP LASERJET PRO M477FNW FAX RED WIFI CF 377A | 5,137.64 |
| 5151000164-6 | NO BREAK KOBLLENZ 7016 USBR 700 VA REGULADOR SUPRE | 1,156.07 |

9

4

**Relación de Bienes Muebles que Componen el Patrimonio
(Pesos)**

| Código | Descripción del Bien Mueble | Valor en Libros |
|---------------|---|------------------------|
| 5151000164-7 | NO BREAK KOBLENZ 7016 USBR 700 VA REGULADOR SUPRE | 1,156.07 |
| 5151000164-8 | NO BREAK KOBLENZ 7016 USBR 700 VA REGULADOR SUPRE | 1,156.07 |
| 5151000164-1 | NO BREAK KOBLENZ 7016 USBR 700 VA REGULADOR SUPRE | 1,188.04 |
| 5151000164-2 | NO BREAK KOBLENZ 7016 USBR 700 VA REGULADOR SUPRE | 1,188.04 |
| 5151000164-3 | NO BREAK KOBLENZ 7016 USBR 700 VA REGULADOR SUPRE | 1,188.04 |
| 5151000164-4 | NO BREAK KOBLENZ 7016 USBR 700 VA REGULADOR SUPRE | 1,188.04 |
| 5151000164-5 | NO BREAK KOBLENZ 7016 USBR 700 VA REGULADOR SUPRE | 1,188.04 |
| 5151000072-12 | NO-BREAK | 814.73 |
| 5151000072-13 | NO-BREAK | 814.73 |
| 5151000072-14 | NO-BREAK | 814.73 |
| 5151000072-15 | NO-BREAK | 814.73 |
| 5151000072-16 | NO-BREAK | 814.73 |
| 5151000072-17 | NO-BREAK | 814.73 |
| 5151000072-18 | NO-BREAK | 814.73 |
| 5151000072-19 | NO-BREAK | 814.73 |
| 5151000072-20 | NO-BREAK | 814.73 |
| 5151000072-21 | NO-BREAK | 814.73 |
| 5151000072-22 | NO-BREAK | 814.73 |
| 5151000072-23 | NO-BREAK | 814.73 |
| 5151000072-24 | NO-BREAK | 814.73 |
| 5151000072-25 | NO-BREAK | 814.73 |
| 5151000072-26 | NO-BREAK | 814.73 |
| 5151000072-27 | NO-BREAK | 814.73 |
| 5151000072-28 | NO-BREAK | 814.73 |
| 5151000072-29 | NO-BREAK | 814.73 |
| 5151000072-5 | NO-BREAK | 1,565.37 |
| 5151000072-11 | NO-BREAK | 1,565.37 |
| 5151000072-6 | NO-BREAK | 1,565.37 |
| 5151000072-7 | NO-BREAK | 1,565.37 |
| 5151000072-8 | NO-BREAK | 1,565.37 |
| 5151000072-9 | NO-BREAK | 1,565.37 |
| 5151000072-10 | NO-BREAK | 1,565.37 |
| 5151000072-1 | NO-BREAK | 1,983.96 |
| 5151000072-2 | NO-BREAK | 1,983.96 |
| 5151000072-3 | NO-BREAK | 1,983.96 |
| 5151000072-4 | NO-BREAK | 1,983.96 |
| 5151000139-1 | NOTEBOOK | 13,308.24 |
| 5151000137-1 | ORGANIZADOR DE CABLE HORIZONTAL | 2,227.20 |
| 5151000137-2 | ORGANIZADOR DE CABLE HORIZONTAL | 2,227.20 |

49

CUENTA PÚBLICA 2017
Relación de Bienes Muebles que Componen el Patrimonio
(Pesos)

| Código | Descripción del Bien Mueble | Valor en Libros |
|--------------|---|-----------------|
| 5151000136-1 | ORGANIZADOR DE CABLE VERTICAL | 6,704.80 |
| 5151000136-2 | ORGANIZADOR DE CABLE VERTICAL | 6,704.80 |
| 5151000081-1 | RACK DE 19 DE MEDIA ALTURA | 6,264.00 |
| 5151000169-2 | REGULADOR DE VOLTAJE 2300 VA | 1,015.00 |
| 5151000169-3 | REGULADOR DE VOLTAJE 2300 VA | 1,015.00 |
| 5151000169-4 | REGULADOR DE VOLTAJE 2300 VA | 1,015.00 |
| 5151000169-5 | REGULADOR DE VOLTAJE 2300 VA | 1,015.00 |
| 5151000169-1 | REGULADOR DE VOLTAJE 2300 VA | 1,015.00 |
| 5151000170-1 | TECLADO LOGITECH MK120 CON MOUSE | 359.60 |
| 5151000170-2 | TECLADO LOGITECH MK120 CON MOUSE | 359.60 |
| 5151000170-3 | TECLADO LOGITECH MK120 CON MOUSE | 359.60 |
| 5151000170-4 | TECLADO LOGITECH MK120 CON MOUSE | 359.60 |
| 5151000170-5 | TECLADO LOGITECH MK120 CON MOUSE | 359.60 |
| 5151000163-1 | TECLADO NUMERICO MANHATAN USB NEGRO | 152.44 |
| 5151000163-2 | TECLADO NUMERICO MANHATAN USB NEGRO | 152.44 |
| 5151000135-5 | UPS EN TORRE | 8,278.98 |
| 5151000135-1 | UPS EN TORRE | 2,730.59 |
| 5151000135-2 | UPS EN TORRE | 2,730.59 |
| 5151000135-3 | UPS EN TORRE | 2,730.59 |
| 5151000135-4 | UPS EN TORRE | 2,730.59 |
| 5151000167-1 | UPS NO BREAK OMNISMART500 TRIPP LITE SERIE 2518 | 3,004.40 |
| 5151000167-2 | UPS NO BREAK OMNISMART500 TRIPP LITE SERIE 2518 | 3,004.40 |
| 5151000167-3 | UPS NO BREAK OMNISMART500 TRIPP LITE SERIE 2518 | 3,004.40 |
| 5151000167-4 | UPS NO BREAK OMNISMART500 TRIPP LITE SERIE 2518 | 3,004.40 |
| 5151000167-5 | UPS NO BREAK OMNISMART500 TRIPP LITE SERIE 2518 | 3,004.40 |
| 5151000134-2 | UPS TRIPPLITE NO BREAK | 4,222.40 |
| 5151000134-1 | UPS TRIPPLITE NO BREAK | 4,222.40 |
| 5151000134-3 | UPS TRIPPLITE NO BREAK | 4,222.40 |
| 5151000134-4 | UPS TRIPPLITE NO BREAK | 4,222.40 |
| 5151000134-5 | UPS TRIPPLITE NO BREAK | 71,340.00 |
| 5151000134-6 | UPS TRIPPLITE NO BREAK | 27,724.00 |
| 5191000196-1 | AIRE ACONDICIONADO HISENSE | 15,196.00 |
| 5191000196-2 | AIRE ACONDICIONADO HISENSE | 15,196.00 |
| 5191000195-1 | AIRE ACONDICIONADO MARCA HISENSE MOD AS22CR5FFJVQ | 17,632.00 |
| 5191000001-1 | ALARGADOR DE CANGREJO PARA DIBUJO | 3,468.40 |
| 5191000188-1 | ANAQUEL METÁLICO | 1,856.00 |
| 5191000188-2 | ANAQUEL METÁLICO | 1,856.00 |
| 5191000188-3 | ANAQUEL METÁLICO | 1,856.00 |
| 5191000188-4 | ANAQUEL METÁLICO | 1,856.00 |

A 9

**Relación de Bienes Muebles que Componen el Patrimonio
(Pesos)**

| Código | Descripción del Bien Mueble | Valor en Libros |
|---------------|---|-----------------|
| 5191000188-5 | ANAQUEL METÁLICO | 1,856.00 |
| 5191000188-6 | ANAQUEL METÁLICO | 1,856.00 |
| 5191000197-1 | CLIMA BENELUX DE 12000 BTU EVAPORADOR 1429 | 7,600.00 |
| 5191000199-1 | EQUIPO DE AIRE ACONDICIONADO TIPO MINI SPLIT MARCA YORK | 42,340.00 |
| 5191000190-1 | GUILLOTINA | 1,199.00 |
| 5191000194-1 | HORNO DE MICROONDAS 1.1.1 X 1590 WIRPOL | 1,590.00 |
| 5191000119-1 | MÁQUINA ESCRIBIR MECÁNICA | 4,234.00 |
| 5191000119-2 | MÁQUINA ESCRIBIR MECÁNICA | 4,234.00 |
| 5191000119-3 | MÁQUINA ESCRIBIR MECÁNICA | 4,234.00 |
| 5191000119-4 | MÁQUINA ESCRIBIR MECÁNICA | 4,234.00 |
| 5191000119-5 | MÁQUINA ESCRIBIR MECÁNICA | 4,234.00 |
| 5191000119-6 | MÁQUINA ESCRIBIR MECÁNICA | 4,234.00 |
| 5191000119-7 | MÁQUINA ESCRIBIR MECÁNICA | 4,234.00 |
| 5191000119-8 | MÁQUINA ESCRIBIR MECÁNICA | 4,234.00 |
| 5191000119-9 | MÁQUINA ESCRIBIR MECÁNICA | 4,234.00 |
| 5191000119-10 | MÁQUINA ESCRIBIR MECÁNICA | 4,234.00 |
| 5191000119-11 | MÁQUINA ESCRIBIR MECÁNICA | 4,234.00 |
| 5191000119-12 | MÁQUINA ESCRIBIR MECÁNICA | 4,234.00 |
| 5191000119-13 | MÁQUINA ESCRIBIR MECÁNICA | 4,234.00 |
| 5191000119-14 | MÁQUINA ESCRIBIR MECÁNICA | 4,234.00 |
| 5191000119-15 | MÁQUINA ESCRIBIR MECÁNICA | 4,234.00 |
| 5191000119-16 | MÁQUINA ESCRIBIR MECÁNICA | 4,234.00 |
| 5191000119-17 | MÁQUINA ESCRIBIR MECÁNICA | 4,234.00 |
| 5191000119-18 | MÁQUINA ESCRIBIR MECÁNICA | 4,234.00 |
| 5191000119-19 | MÁQUINA ESCRIBIR MECÁNICA | 4,234.00 |
| 5191000192-1 | RADIOBRABADORA | 1,517.65 |
| 5191000192-2 | RADIOBRABADORA | 1,517.65 |
| 5191000192-3 | RADIOBRABADORA | 1,517.65 |
| 5191000187-1 | RADIOGRABADORA LM | 1,147.99 |
| 5191000187-2 | RADIOGRABADORA LM | 1,147.99 |
| 5191000187-3 | RADIOGRABADORA LM | 1,147.99 |
| 5191000187-4 | RADIOGRABADORA LM | 1,147.99 |
| 5191000187-5 | RADIOGRABADORA LM | 1,147.99 |
| 5191000186-1 | RADIOGRABADORA RCA | 879.49 |
| 5191000186-2 | RADIOGRABADORA RCA | 879.49 |
| 5191000186-3 | RADIOGRABADORA RCA | 879.49 |
| 5191000186-4 | RADIOGRABADORA RCA | 879.49 |
| 5191000186-5 | RADIOGRABADORA RCA | 879.49 |
| 5191000186-6 | RADIOGRABADORA RCA | 879.49 |

49

**Relación de Bienes Muebles que Componen el Patrimonio
(Pesos)**

| Código | Descripción del Bien Mueble | Valor en Libros |
|---------------|--|-----------------|
| 5191000193-1 | REPRODUCTOR DE DISCO DE VIDEO DIGITAL --DVD-- | 7,888.64 |
| 5191000191-1 | SACAPUNTAS ELECTRICO | 328.86 |
| 5191000189-1 | TELEVISIÓN | 7,060.37 |
| 5191000189-2 | TELEVISIÓN | 7,060.37 |
| 5191000189-3 | TELEVISIÓN | 7,060.37 |
| 5191000189-4 | TELEVISIÓN | 7,429.81 |
| 5191000189-5 | TELEVISIÓN | 7,429.81 |
| 5191000183-4 | VENTILADOR | 1,016.16 |
| 5191000183-5 | VENTILADOR | 1,016.16 |
| 5191000183-6 | VENTILADOR | 1,016.16 |
| 5191000183-7 | VENTILADOR | 1,016.16 |
| 5191000183-8 | VENTILADOR | 1,016.16 |
| 5191000183-9 | VENTILADOR | 1,016.16 |
| 5191000183-10 | VENTILADOR | 1,016.16 |
| 5191000183-11 | VENTILADOR | 1,016.16 |
| 5191000183-12 | VENTILADOR | 1,016.16 |
| 5191000183-13 | VENTILADOR | 1,016.16 |
| 5191000183-14 | VENTILADOR | 1,016.16 |
| 5191000183-15 | VENTILADOR | 1,016.16 |
| 5191000183-16 | VENTILADOR | 1,016.16 |
| 5191000183-17 | VENTILADOR | 1,016.16 |
| 5191000183-18 | VENTILADOR | 1,016.16 |
| 5191000183-1 | VENTILADOR | 5,100.00 |
| 5191000183-2 | VENTILADOR | 5,100.00 |
| 5191000183-3 | VENTILADOR | 5,100.00 |
| 5211000094-1 | MICROFONO | 3,880.49 |
| 5211000095-1 | VIDEOPROYECTOR | 9,646.14 |
| 5211000095-2 | VIDEOPROYECTOR | 9,646.14 |
| 5231000058-1 | NIKON D3300 18-55 F/35-5.6 G VR II DSLR CAMARA DX DSLR COLOR NEGRO | 12,500.16 |
| 5231000058-2 | NIKON D3300 18-55 F/35-5.6 G VR II DSLR CAMARA DX DSLR COLOR NEGRO | 12,500.16 |
| 5291000128-1 | BICHOS | 2,645.96 |
| 5291000129-1 | COLCHONETA MAXIMA | 5,765.20 |
| 5291000127-1 | ORGANIZADOR PARA MATERIAL | 2,610.00 |
| 5291000126-1 | STAN CHICO PARA LIBROS | 1,461.00 |
| 5291000126-2 | STAN CHICO PARA LIBROS | 1,461.00 |
| 5311000001-1 | AFILADOR CUCHILLO MICROTOMO | 37,254.90 |
| 5311000001-2 | AFILADOR CUCHILLO MICROTOMO | 117,843.15 |
| 5311000001-3 | AFILADOR CUCHILLO MICROTOMO | 686,274.56 |
| 5311000001-4 | AFILADOR CUCHILLO MICROTOMO | 441,176.47 |

[Handwritten signature]

**Relación de Bienes Muebles que Componen el Patrimonio
(Pesos)**

| Código | Descripción del Bien Mueble | Valor en Libros |
|---------------|--|-----------------|
| 5311000001-5 | AFILADOR CUCHILLO MICROTOMO | 9,280.00 |
| 5311000318-1 | ANAQUEL DE 5 ENTREPAÑOS 45X91X220 | 2,758.13 |
| 5311000318-2 | ANAQUEL DE 5 ENTREPAÑOS 45X91X220 | 2,758.13 |
| 5311000318-3 | ANAQUEL DE 5 ENTREPAÑOS 45X91X220 | 2,758.13 |
| 5311000318-4 | ANAQUEL DE 5 ENTREPAÑOS 45X91X220 | 2,758.13 |
| 5311000296-1 | AUDIOMETRO CON TIMPANOMETRO MARCA INTERACOUSTICS | 160,265.60 |
| 5311000319-1 | BANCO GIRATORIO | 621.30 |
| 5311000319-2 | BANCO GIRATORIO | 621.30 |
| 5311000319-3 | BANCO GIRATORIO | 621.30 |
| 5311000319-4 | BANCO GIRATORIO | 621.30 |
| 5311000319-5 | BANCO GIRATORIO | 621.30 |
| 5311000276-1 | BANCO GIRATORIO | 928.00 |
| 5311000276-2 | BANCO GIRATORIO | 928.00 |
| 5311000276-3 | BANCO GIRATORIO | 928.00 |
| 5311000276-4 | BANCO GIRATORIO | 928.00 |
| 5311000276-5 | BANCO GIRATORIO | 928.00 |
| 5311000276-6 | BANCO GIRATORIO | 928.00 |
| 5311000276-7 | BANCO GIRATORIO | 928.00 |
| 5311000276-8 | BANCO GIRATORIO | 928.00 |
| 5311000276-9 | BANCO GIRATORIO | 928.00 |
| 5311000305-1 | BANCOS TANDEM | 9,396.00 |
| 5311000305-2 | BANCOS TANDEM | 9,396.00 |
| 5311000328-1 | BANQUETA DE ALTURA | 423.75 |
| 5311000328-2 | BANQUETA DE ALTURA | 423.75 |
| 5311000328-3 | BANQUETA DE ALTURA | 423.75 |
| 5311000328-4 | BANQUETA DE ALTURA | 423.75 |
| 5311000328-5 | BANQUETA DE ALTURA | 423.75 |
| 5311000287-1 | BASCULA C/ESTADIMETRO 140 KG BAME | 4,056.25 |
| 5311000311-1 | BASE DE COLCHON | 1,740.00 |
| 5311000302-1 | BAUMANOMETRO | 1,519.04 |
| 5311000302-2 | BAUMANOMETRO | 1,519.04 |
| 5311000302-3 | BAUMANOMETRO | 1,519.04 |
| 5311000302-4 | BAUMANOMETRO | 1,519.04 |
| 5311000302-5 | BAUMANOMETRO | 1,519.04 |
| 5311000302-6 | BAUMANOMETRO | 1,519.04 |
| 5311000302-7 | BAUMANOMETRO | 1,519.04 |
| 5311000302-8 | BAUMANOMETRO | 1,519.04 |
| 5311000302-9 | BAUMANOMETRO | 1,519.04 |
| 5311000302-10 | BAUMANOMETRO | 1,519.04 |

Handwritten signature or initials.

CUENTA PÚBLICA 2011
Relación de Bienes Muebles que Componen el Patrimonio
(Pesos)

| Código | Descripción del Bien Mueble | Valor en Libros |
|---------------|---|-----------------|
| 5311000302-11 | BAUMANOMETRO | 1,519.04 |
| 5311000302-12 | BAUMANOMETRO | 1,519.04 |
| 5311000302-13 | BAUMANOMETRO | 1,519.04 |
| 5311000302-14 | BAUMANOMETRO | 1,519.04 |
| 5311000302-15 | BAUMANOMETRO | 1,519.06 |
| 5311000302-16 | BAUMANOMETRO | 1,519.06 |
| 5311000302-17 | BAUMANOMETRO | 1,519.04 |
| 5311000302-18 | BAUMANOMETRO | 1,519.06 |
| 5311000288-1 | BAUMANOMETRO ANER ECON | 378.60 |
| 5311000303-1 | BAUNOMETRO C BRAZALETE | 3,863.75 |
| 5311000303-2 | BAUNOMETRO C BRAZALETE | 3,863.75 |
| 5311000303-3 | BAUNOMETRO C BRAZALETE | 3,863.75 |
| 5311000303-4 | BAUNOMETRO C BRAZALETE | 3,863.75 |
| 5311000314-1 | CAMARA AUDIOMETRICA SONOAMORTIGUADA | 238,612.00 |
| 5311000313-1 | COCINETA | 4,524.00 |
| 5311000310-1 | COLCHON | 2,900.00 |
| 5311000289-1 | CONGELADOR HORIZONTAL PARA BAJA TEMPERATURA LAMINA TROQUELADA COLOR BLANCO TEMPERATURA DE -15 c | 16,066.41 |
| 5311000289-2 | CONGELADOR HORIZONTAL PARA BAJA TEMPERATURA LAMINA TROQUELADA COLOR BLANCO TEMPERATURA DE -15 c | 16,066.41 |
| 5311000289-3 | CONGELADOR HORIZONTAL PARA BAJA TEMPERATURA LAMINA TROQUELADA COLOR BLANCO TEMPERATURA DE -15 c | 16,066.40 |
| 5311000285-1 | DIRECTVIEW CR CASSETT WITHH PQ SCR N 35 X 43 | 19,764.08 |
| 5311000317-1 | DISPENSOR DE PARED PARA ESPECULOS | 1,134.47 |
| 5311000317-2 | DISPENSOR DE PARED PARA ESPECULOS | 1,134.47 |
| 5311000317-3 | DISPENSOR DE PARED PARA ESPECULOS | 1,134.47 |
| 5311000308-1 | DOPPLER | 4,741.50 |
| 5311000278-1 | DOPPLER FETAL PANTALLA LED | 1,479.00 |
| 5311000278-2 | DOPPLER FETAL PANTALLA LED | 1,479.00 |
| 5311000278-3 | DOPPLER FETAL PANTALLA LED | 1,479.00 |
| 5311000278-4 | DOPPLER FETAL PANTALLA LED | 1,479.00 |
| 5311000278-5 | DOPPLER FETAL PANTALLA LED | 1,479.00 |
| 5311000278-6 | DOPPLER FETAL PANTALLA LED | 1,479.00 |
| 5311000278-7 | DOPPLER FETAL PANTALLA LED | 1,479.00 |
| 5311000278-8 | DOPPLER FETAL PANTALLA LED | 1,479.00 |
| 5311000278-9 | DOPPLER FETAL PANTALLA LED | 1,479.00 |
| 5311000278-10 | DOPPLER FETAL PANTALLA LED | 1,479.00 |
| 5311000278-11 | DOPPLER FETAL PANTALLA LED | 1,479.00 |
| 5311000278-12 | DOPPLER FETAL PANTALLA LED | 1,479.00 |
| 5311000278-13 | DOPPLER FETAL PANTALLA LED | 1,479.00 |

**Relación de Bienes Muebles que Componen el Patrimonio
(Pesos)**

| Código | Descripción del Bien Mueble | Valor en Libros |
|---------------|------------------------------------|------------------------|
| 5311000278-14 | DOPPLER FETAL PANTALLA LED | 1,479.00 |
| 5311000278-15 | DOPPLER FETAL PANTALLA LED | 1,479.00 |
| 5311000278-16 | DOPPLER FETAL PANTALLA LED | 1,479.00 |
| 5311000278-17 | DOPPLER FETAL PANTALLA LED | 1,479.00 |
| 5311000278-18 | DOPPLER FETAL PANTALLA LED | 1,479.00 |
| 5311000278-19 | DOPPLER FETAL PANTALLA LED | 1,479.00 |
| 5311000278-20 | DOPPLER FETAL PANTALLA LED | 1,479.00 |
| 5311000278-21 | DOPPLER FETAL PANTALLA LED | 1,479.00 |
| 5311000278-22 | DOPPLER FETAL PANTALLA LED | 1,479.00 |
| 5311000278-23 | DOPPLER FETAL PANTALLA LED | 1,479.00 |
| 5311000278-24 | DOPPLER FETAL PANTALLA LED | 1,479.00 |
| 5311000278-25 | DOPPLER FETAL PANTALLA LED | 1,479.00 |
| 5311000278-26 | DOPPLER FETAL PANTALLA LED | 1,479.00 |
| 5311000278-27 | DOPPLER FETAL PANTALLA LED | 1,479.00 |
| 5311000278-28 | DOPPLER FETAL PANTALLA LED | 1,479.00 |
| 5311000278-29 | DOPPLER FETAL PANTALLA LED | 1,479.00 |
| 5311000278-30 | DOPPLER FETAL PANTALLA LED | 1,479.00 |
| 5311000278-31 | DOPPLER FETAL PANTALLA LED | 1,479.00 |
| 5311000278-32 | DOPPLER FETAL PANTALLA LED | 1,479.00 |
| 5311000278-33 | DOPPLER FETAL PANTALLA LED | 1,479.00 |
| 5311000278-34 | DOPPLER FETAL PANTALLA LED | 1,479.00 |
| 5311000278-35 | DOPPLER FETAL PANTALLA LED | 1,479.00 |
| 5311000278-36 | DOPPLER FETAL PANTALLA LED | 1,479.00 |
| 5311000278-37 | DOPPLER FETAL PANTALLA LED | 1,479.00 |
| 5311000278-38 | DOPPLER FETAL PANTALLA LED | 1,479.00 |
| 5311000278-39 | DOPPLER FETAL PANTALLA LED | 1,479.00 |
| 5311000278-40 | DOPPLER FETAL PANTALLA LED | 1,479.00 |
| 5311000278-41 | DOPPLER FETAL PANTALLA LED | 1,479.00 |
| 5311000278-42 | DOPPLER FETAL PANTALLA LED | 1,479.00 |
| 5311000278-43 | DOPPLER FETAL PANTALLA LED | 1,479.00 |
| 5311000278-44 | DOPPLER FETAL PANTALLA LED | 1,479.00 |
| 5311000278-45 | DOPPLER FETAL PANTALLA LED | 1,479.00 |
| 5311000278-46 | DOPPLER FETAL PANTALLA LED | 1,479.00 |
| 5311000278-47 | DOPPLER FETAL PANTALLA LED | 1,479.00 |
| 5311000278-48 | DOPPLER FETAL PANTALLA LED | 1,479.00 |
| 5311000278-49 | DOPPLER FETAL PANTALLA LED | 1,479.00 |
| 5311000278-50 | DOPPLER FETAL PANTALLA LED | 1,479.00 |
| 5311000278-51 | DOPPLER FETAL PANTALLA LED | 1,479.00 |
| 5311000278-52 | DOPPLER FETAL PANTALLA LED | 1,479.00 |

Relación de Bienes Muebles que Componen el Patrimonio
(Pesos)

| Código | Descripción del Bien Mueble | Valor en Libros |
|---------------|--|-----------------|
| 5311000278-53 | DOPPLER FETAL PANTALLA LED | 1,479.00 |
| 5311000278-54 | DOPPLER FETAL PANTALLA LED | 1,479.00 |
| 5311000278-55 | DOPPLER FETAL PANTALLA LED | 1,479.00 |
| 5311000278-56 | DOPPLER FETAL PANTALLA LED | 1,479.00 |
| 5311000278-57 | DOPPLER FETAL PANTALLA LED | 1,479.00 |
| 5311000278-58 | DOPPLER FETAL PANTALLA LED | 1,479.00 |
| 5311000278-59 | DOPPLER FETAL PANTALLA LED | 1,479.00 |
| 5311000278-60 | DOPPLER FETAL PANTALLA LED | 1,479.00 |
| 5311000278-61 | DOPPLER FETAL PANTALLA LED | 1,479.00 |
| 5311000278-62 | DOPPLER FETAL PANTALLA LED | 1,479.00 |
| 5311000278-63 | DOPPLER FETAL PANTALLA LED | 1,479.00 |
| 5311000278-64 | DOPPLER FETAL PANTALLA LED | 1,479.00 |
| 5311000278-65 | DOPPLER FETAL PANTALLA LED | 1,479.00 |
| 5311000278-66 | DOPPLER FETAL PANTALLA LED | 1,479.00 |
| 5311000278-67 | DOPPLER FETAL PANTALLA LED | 1,479.00 |
| 5311000278-68 | DOPPLER FETAL PANTALLA LED | 1,479.00 |
| 5311000278-69 | DOPPLER FETAL PANTALLA LED | 1,479.00 |
| 5311000278-70 | DOPPLER FETAL PANTALLA LED | 1,479.00 |
| 5311000329-1 | DOPPLER FETAL PORTATIL | 2,111.20 |
| 5311000297-2 | EQUIPO DE TAMIZ MARCA INTERACOUSTISC MODELO OTOREAD | 32,364.00 |
| 5311000297-1 | EQUIPO DE TAMIZ MARCA INTERACOUSTISC MODELO OTOREAD | 100,804.00 |
| 5311000282-1 | EQUIPO DETECTOR DE RADIACION | 122,124.60 |
| 5311000293-1 | EQUIPO EASYONE PROLAB MARCA NDD | 440,559.30 |
| 5311000316-1 | ESCALERILLA DE DOS PELDAÑOS | 577.56 |
| 5311000316-2 | ESCALERILLA DE DOS PELDAÑOS | 577.56 |
| 5311000316-3 | ESCALERILLA DE DOS PELDAÑOS | 577.56 |
| 5311000316-4 | ESCALERILLA DE DOS PELDAÑOS | 577.56 |
| 5311000316-5 | ESCALERILLA DE DOS PELDAÑOS | 577.56 |
| 5311000292-1 | ESPIROMETRO CON CAPACIDAD DE DIFUSION Y VOLUMENES PULMONARES POR LAVADO MULTIPLE | 434,021.95 |
| 5311000325-1 | ESTERILIZADOR CAISA | 5,455.89 |
| 5311000325-2 | ESTERILIZADOR CAISA | 5,455.89 |
| 5311000120-1 | ESTERILIZADORES | 7,540.00 |
| 5311000120-2 | ESTERILIZADORES | 7,540.00 |
| 5311000120-3 | ESTERILIZADORES | 7,540.00 |
| 5311000120-4 | ESTERILIZADORES | 7,540.00 |
| 5311000315-1 | ESTETOSCOPIO CLASICO PEDIATRICO COLOR NEGRO | 404.34 |
| 5311000315-2 | ESTETOSCOPIO CLASICO PEDIATRICO COLOR NEGRO | 404.34 |
| 5311000315-3 | ESTETOSCOPIO CLASICO PEDIATRICO COLOR NEGRO | 404.34 |
| 5311000301-1 | ESTETOSCOPIO LITTMAN | 2,159.99 |

Handwritten signature or initials.

**Relación de Bienes Muebles que Componen el Patrimonio
(Pesos)**

| Código | Descripción del Bien Mueble | Valor en Libros |
|---------------|------------------------------------|------------------------|
| 5311000301-2 | ESTETOSCOPIO LITTMAN | 2,159.99 |
| 5311000301-3 | ESTETOSCOPIO LITTMAN | 2,159.99 |
| 5311000301-4 | ESTETOSCOPIO LITTMAN | 2,159.99 |
| 5311000301-5 | ESTETOSCOPIO LITTMAN | 2,159.99 |
| 5311000301-6 | ESTETOSCOPIO LITTMAN | 2,159.99 |
| 5311000301-7 | ESTETOSCOPIO LITTMAN | 2,159.99 |
| 5311000301-8 | ESTETOSCOPIO LITTMAN | 2,159.99 |
| 5311000301-9 | ESTETOSCOPIO LITTMAN | 2,159.99 |
| 5311000301-10 | ESTETOSCOPIO LITTMAN | 2,159.99 |
| 5311000301-11 | ESTETOSCOPIO LITTMAN | 2,159.99 |
| 5311000301-12 | ESTETOSCOPIO LITTMAN | 2,159.99 |
| 5311000301-13 | ESTETOSCOPIO LITTMAN | 2,159.99 |
| 5311000301-14 | ESTETOSCOPIO LITTMAN | 2,159.99 |
| 5311000301-15 | ESTETOSCOPIO LITTMAN | 2,159.98 |
| 5311000304-1 | ESTUCHE LARINGOSCOPIO | 5,220.00 |
| 5311000304-2 | ESTUCHE LARINGOSCOPIO | 5,220.00 |
| 5311000304-3 | ESTUCHE LARINGOSCOPIO | 5,220.00 |
| 5311000304-4 | ESTUCHE LARINGOSCOPIO | 5,220.00 |
| 5311000279-1 | LAMPARA | 672.80 |
| 5311000279-2 | LAMPARA | 672.80 |
| 5311000279-3 | LAMPARA | 672.80 |
| 5311000279-4 | LAMPARA | 672.80 |
| 5311000279-5 | LAMPARA | 672.80 |
| 5311000279-6 | LAMPARA | 672.80 |
| 5311000279-7 | LAMPARA | 672.80 |
| 5311000279-8 | LAMPARA | 672.80 |
| 5311000279-9 | LAMPARA | 672.80 |
| 5311000279-10 | LAMPARA | 672.80 |
| 5311000279-11 | LAMPARA | 672.80 |
| 5311000327-1 | LAMPARA DE EXAMEN GENERAL | 22,789.93 |
| 5311000327-2 | LAMPARA DE EXAMEN GENERAL | 22,789.93 |
| 5311000327-3 | LAMPARA DE EXAMEN GENERAL | 22,789.93 |
| 5311000307-1 | MESA DE EXPLORACION | 8,932.00 |
| 5311000309-1 | MESA DE MAYO CON CHAROLA | 2,784.00 |
| 5311000326-1 | MESA DE MAYO EN ACERO INOXIDABLE | 3,514.01 |
| 5311000326-2 | MESA DE MAYO EN ACERO INOXIDABLE | 3,514.01 |
| 5311000188-9 | MESA EXPLORACIÓN | 5,916.00 |
| 5311000188-1 | MESA EXPLORACIÓN | 6,380.00 |
| 5311000188-2 | MESA EXPLORACIÓN | 6,380.00 |

49

Relación de Bienes Muebles que Componen el Patrimonio
(Pesos)

| Código | Descripción del Bien Mueble | Valor en Libros |
|---------------|---|-----------------|
| 5311000188-3 | MESA EXPLORACIÓN | 6,380.00 |
| 5311000188-4 | MESA EXPLORACIÓN | 6,380.00 |
| 5311000188-5 | MESA EXPLORACIÓN | 6,380.00 |
| 5311000188-6 | MESA EXPLORACIÓN | 6,380.00 |
| 5311000188-7 | MESA EXPLORACIÓN | 6,380.00 |
| 5311000188-8 | MESA EXPLORACIÓN | 6,380.00 |
| 5311000320-1 | MESA EXPLORACION FUTURO CON PIERNERAS | 5,404.27 |
| 5311000320-2 | MESA EXPLORACION FUTURO CON PIERNERAS | 5,404.27 |
| 5311000320-3 | MESA EXPLORACION FUTURO CON PIERNERAS | 5,404.27 |
| 5311000320-4 | MESA EXPLORACION FUTURO CON PIERNERAS | 5,404.27 |
| 5311000320-5 | MESA EXPLORACION FUTURO CON PIERNERAS | 5,404.27 |
| 5311000320-6 | MESA EXPLORACION FUTURO CON PIERNERAS | 5,404.27 |
| 5311000277-1 | MESA PASTEUR | 3,132.00 |
| 5311000277-2 | MESA PASTEUR | 3,132.00 |
| 5311000277-3 | MESA PASTEUR | 3,132.00 |
| 5311000277-4 | MESA PASTEUR | 3,132.00 |
| 5311000277-5 | MESA PASTEUR | 3,132.00 |
| 5311000312-1 | MUEBLE TIPO ARMARIO | 6,090.00 |
| 5311000323-1 | NEBULIZADOR A PISTON DISEÑO CHU CHU TRAIN | 1,100.84 |
| 5311000323-2 | NEBULIZADOR A PISTON DISEÑO CHU CHU TRAIN | 1,100.84 |
| 5311000323-3 | NEBULIZADOR A PISTON DISEÑO CHU CHU TRAIN | 1,100.84 |
| 5311000323-4 | NEBULIZADOR A PISTON DISEÑO CHU CHU TRAIN | 1,100.84 |
| 5311000323-5 | NEBULIZADOR A PISTON DISEÑO CHU CHU TRAIN | 1,100.84 |
| 5311000323-6 | NEBULIZADOR A PISTON DISEÑO CHU CHU TRAIN | 1,100.84 |
| 5311000323-7 | NEBULIZADOR A PISTON DISEÑO CHU CHU TRAIN | 1,100.84 |
| 5311000323-8 | NEBULIZADOR A PISTON DISEÑO CHU CHU TRAIN | 1,100.84 |
| 5311000323-9 | NEBULIZADOR A PISTON DISEÑO CHU CHU TRAIN | 1,100.84 |
| 5311000216-1 | NEGATOSCOPIO | 1,595.00 |
| 5311000216-2 | NEGATOSCOPIO | 1,595.00 |
| 5311000216-3 | NEGATOSCOPIO | 1,595.00 |
| 5311000216-4 | NEGATOSCOPIO | 1,595.00 |
| 5311000216-5 | NEGATOSCOPIO | 1,595.00 |
| 5311000216-6 | NEGATOSCOPIO | 1,595.00 |
| 5311000216-7 | NEGATOSCOPIO | 1,595.00 |
| 5311000216-8 | NEGATOSCOPIO | 1,595.00 |
| 5311000216-9 | NEGATOSCOPIO | 1,595.00 |
| 5311000216-10 | NEGATOSCOPIO | 1,595.00 |
| 5311000322-1 | NEGATOSCOPIO SENCILLO | 1,086.31 |
| 5311000322-2 | NEGATOSCOPIO SENCILLO | 1,086.31 |

49

**Relación de Bienes Muebles que Componen el Patrimonio
(Pesos)**

| Código | Descripción del Bien Mueble | Valor en Libros |
|--------------|---|-----------------|
| 5311000322-3 | NEGATOSCOPIO SENCILLO | 1,086.31 |
| 5311000322-4 | NEGATOSCOPIO SENCILLO | 1,086.31 |
| 5311000322-5 | NEGATOSCOPIO SENCILLO | 1,086.31 |
| 5311000322-6 | NEGATOSCOPIO SENCILLO | 1,086.31 |
| 5311000322-7 | NEGATOSCOPIO SENCILLO | 1,086.31 |
| 5311000322-8 | NEGATOSCOPIO SENCILLO | 1,086.31 |
| 5311000322-9 | NEGATOSCOPIO SENCILLO | 1,086.31 |
| 5311000280-1 | PORTASUERO DE BASE | 574.20 |
| 5311000280-2 | PORTASUERO DE BASE | 574.20 |
| 5311000280-3 | PORTASUERO DE BASE | 574.20 |
| 5311000280-4 | PORTASUERO DE BASE | 574.20 |
| 5311000280-5 | PORTASUERO DE BASE | 574.20 |
| 5311000324-1 | PORTASUEROS DE BASE TUBULAR | 431.29 |
| 5311000324-2 | PORTASUEROS DE BASE TUBULAR | 431.29 |
| 5311000324-3 | PORTASUEROS DE BASE TUBULAR | 431.29 |
| 5311000324-4 | PORTASUEROS DE BASE TUBULAR | 431.29 |
| 5311000324-5 | PORTASUEROS DE BASE TUBULAR | 431.29 |
| 5311000290-1 | REFRIGERADOR CON CONGELADOR PARA VACUNAS CON CAPACIDAD DE 17.6 PIES CUBICOS INCLUYENDO CONGELADOR | 83,109.42 |
| 5311000284-1 | REFRIGERADOR PARA VACUNAS CAPACIDAD DE 10 PIES | 73,738.23 |
| 5311000284-2 | REFRIGERADOR PARA VACUNAS CAPACIDAD DE 10 PIES | 73,738.23 |
| 5311000284-3 | REFRIGERADOR PARA VACUNAS CAPACIDAD DE 10 PIES | 73,738.23 |
| 5311000284-4 | REFRIGERADOR PARA VACUNAS CAPACIDAD DE 10 PIES | 73,738.23 |
| 5311000284-5 | REFRIGERADOR PARA VACUNAS CAPACIDAD DE 10 PIES | 73,738.23 |
| 5311000306-1 | SILLA PARA MEDICO | 2,784.00 |
| 5311000286-1 | TRANSDUCTOR LINEAL 9L 14 X 47 MM PARA ULTRASONIDO | 68,344.30 |
| 5311000295-1 | UNIDAD DE RADIOLOGÍA FLUOROSCOPICA | 2,899,018.79 |
| 5311000291-1 | UNIDAD DENTAL ELECTRICA PEYMAR MOD LUXOR CF | 43,539.99 |
| 5311000291-2 | UNIDAD DENTAL ELECTRICA PEYMAR MOD LUXOR CF | 43,540.00 |
| 5311000291-3 | UNIDAD DENTAL ELECTRICA PEYMAR MOD LUXOR CF | 43,540.00 |
| 5311000281-1 | VITRINA | 3,654.00 |
| 5311000281-2 | VITRINA | 3,654.00 |
| 5311000281-3 | VITRINA | 3,654.00 |
| 5311000281-4 | VITRINA | 3,654.00 |
| 5311000281-5 | VITRINA | 3,654.00 |
| 5311000281-6 | VITRINA | 3,654.00 |
| 5311000281-7 | VITRINA | 3,654.00 |
| 5311000281-8 | VITRINA | 3,654.00 |
| 5311000281-9 | VITRINA | 3,654.00 |

Handwritten signature or initials in the bottom right corner.

Relación de Bienes Muebles que Componen el Patrimonio
(Pesos)

| Código | Descripción del Bien Mueble | Valor en Libros |
|---------------|-----------------------------|-----------------|
| 5311000281-10 | VITRINA | 3,654.00 |
| 5311000281-11 | VITRINA | 3,654.00 |
| 5311000281-12 | VITRINA | 3,654.00 |
| 5311000321-1 | VITRINA SENCILLA MOD ABEJA | 4,151.78 |
| 5311000321-2 | VITRINA SENCILLA MOD ABEJA | 4,151.78 |
| 5311000321-3 | VITRINA SENCILLA MOD ABEJA | 4,151.78 |
| 5311000321-4 | VITRINA SENCILLA MOD ABEJA | 5,017.52 |
| 5311000321-5 | VITRINA SENCILLA MOD ABEJA | 5,017.52 |
| 5311000321-6 | VITRINA SENCILLA MOD ABEJA | 5,017.52 |
| 5321000602-1 | ANALIZADOR | 19,952.00 |
| 5321000602-2 | ANALIZADOR | 19,952.00 |
| 5321000602-3 | ANALIZADOR | 19,952.00 |
| 5321000624-1 | ANTROPOMETRO ROSSCRAFT | 26,680.00 |
| 5321000603-1 | BAME 42 BASCULA BAME 140 KG | 3,000.00 |
| 5321000603-2 | BAME 42 BASCULA BAME 140 KG | 3,000.00 |
| 5321000603-3 | BAME 42 BASCULA BAME 140 KG | 3,000.00 |
| 5321000603-4 | BAME 42 BASCULA BAME 140 KG | 3,000.00 |
| 5321000603-5 | BAME 42 BASCULA BAME 140 KG | 3,000.00 |
| 5321000603-6 | BAME 42 BASCULA BAME 140 KG | 3,000.00 |
| 5321000603-7 | BAME 42 BASCULA BAME 140 KG | 3,000.00 |
| 5321000603-8 | BAME 42 BASCULA BAME 140 KG | 2,999.99 |
| 5321000603-9 | BAME 42 BASCULA BAME 140 KG | 2,999.99 |
| 5321000603-10 | BAME 42 BASCULA BAME 140 KG | 2,999.99 |
| 5321000603-11 | BAME 42 BASCULA BAME 140 KG | 2,999.99 |
| 5321000603-12 | BAME 42 BASCULA BAME 140 KG | 2,999.99 |
| 5321000603-13 | BAME 42 BASCULA BAME 140 KG | 2,999.99 |
| 5321000603-14 | BAME 42 BASCULA BAME 140 KG | 2,999.99 |
| 5321000603-15 | BAME 42 BASCULA BAME 140 KG | 2,999.99 |
| 5321000603-16 | BAME 42 BASCULA BAME 140 KG | 2,999.99 |
| 5321000603-17 | BAME 42 BASCULA BAME 140 KG | 2,999.99 |
| 5321000603-18 | BAME 42 BASCULA BAME 140 KG | 2,999.99 |
| 5321000603-19 | BAME 42 BASCULA BAME 140 KG | 2,999.99 |
| 5321000603-20 | BAME 42 BASCULA BAME 140 KG | 2,999.99 |
| 5321000603-21 | BAME 42 BASCULA BAME 140 KG | 2,999.99 |
| 5321000603-22 | BAME 42 BASCULA BAME 140 KG | 2,999.99 |
| 5321000603-23 | BAME 42 BASCULA BAME 140 KG | 2,999.99 |
| 5321000603-24 | BAME 42 BASCULA BAME 140 KG | 2,999.99 |
| 5321000603-25 | BAME 42 BASCULA BAME 140 KG | 2,999.99 |
| 5321000603-26 | BAME 42 BASCULA BAME 140 KG | 2,999.99 |

Handwritten signature or initials.

**Relación de Bienes Muebles que Componen el Patrimonio
(Pesos)**

| Código | Descripción del Bien Mueble | Valor en Libros |
|---------------|---|------------------------|
| 5321000603-27 | BAME 42 BASCULA BAME 140 KG | 2,999.99 |
| 5321000603-28 | BAME 42 BASCULA BAME 140 KG | 2,999.99 |
| 5321000603-29 | BAME 42 BASCULA BAME 140 KG | 2,999.99 |
| 5321000603-30 | BAME 42 BASCULA BAME 140 KG | 2,999.99 |
| 5321000603-31 | BAME 42 BASCULA BAME 140 KG | 2,999.99 |
| 5321000603-32 | BAME 42 BASCULA BAME 140 KG | 2,999.99 |
| 5321000603-33 | BAME 42 BASCULA BAME 140 KG | 2,999.99 |
| 5321000603-34 | BAME 42 BASCULA BAME 140 KG | 2,999.99 |
| 5321000603-35 | BAME 42 BASCULA BAME 140 KG | 2,999.99 |
| 5321000603-36 | BAME 42 BASCULA BAME 140 KG | 2,999.99 |
| 5321000603-37 | BAME 42 BASCULA BAME 140 KG | 2,999.99 |
| 5321000615-1 | BASCULA ELECTRONICA PEDIATRICA 20 KG | 15,856.13 |
| 5321000615-2 | BASCULA ELECTRONICA PEDIATRICA 20 KG | 15,856.13 |
| 5321000615-3 | BASCULA ELECTRONICA PEDIATRICA 20 KG | 15,856.13 |
| 5321000621-1 | BASCULA DIGITAL DE COLUMNA 200 KG DIV 100 | 14,356.02 |
| 5321000620-1 | BASCULA DIGITAL DE PISO 200 KG | 2,906.33 |
| 5321000620-2 | BASCULA DIGITAL DE PISO 200 KG | 2,906.33 |
| 5321000620-3 | BASCULA DIGITAL DE PISO 200 KG | 2,906.33 |
| 5321000620-4 | BASCULA DIGITAL DE PISO 200 KG | 2,906.33 |
| 5321000620-5 | BASCULA DIGITAL DE PISO 200 KG | 2,906.33 |
| 5321000620-6 | BASCULA DIGITAL DE PISO 200 KG | 2,906.33 |
| 5321000620-7 | BASCULA DIGITAL DE PISO 200 KG | 2,906.33 |
| 5321000620-8 | BASCULA DIGITAL DE PISO 200 KG | 2,906.33 |
| 5321000620-9 | BASCULA DIGITAL DE PISO 200 KG | 2,906.33 |
| 5321000620-10 | BASCULA DIGITAL DE PISO 200 KG | 2,906.33 |
| 5321000597-1 | BASCULA ELECTRONICA | 3,119.37 |
| 5321000597-2 | BASCULA ELECTRONICA | 3,119.37 |
| 5321000597-3 | BASCULA ELECTRONICA | 3,119.37 |
| 5321000597-4 | BASCULA ELECTRONICA | 3,119.37 |
| 5321000597-5 | BASCULA ELECTRONICA | 3,119.37 |
| 5321000597-6 | BASCULA ELECTRONICA | 3,119.37 |
| 5321000597-7 | BASCULA ELECTRONICA | 3,119.37 |
| 5321000597-8 | BASCULA ELECTRONICA | 3,119.37 |
| 5321000597-9 | BASCULA ELECTRONICA | 3,119.37 |
| 5321000597-10 | BASCULA ELECTRONICA | 3,119.37 |
| 5321000597-11 | BASCULA ELECTRONICA | 3,119.37 |
| 5321000597-12 | BASCULA ELECTRONICA | 3,119.37 |
| 5321000597-13 | BASCULA ELECTRONICA | 3,119.37 |
| 5321000597-14 | BASCULA ELECTRONICA | 3,119.37 |

**Relación de Bienes Muebles que Componen el Patrimonio
(Pesos)**

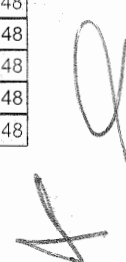
| Código | Descripción del Bien Mueble | Valor en Libros |
|---------------|------------------------------------|------------------------|
| 5321000597-15 | BASCULA ELECTRONICA | 3,119.37 |
| 5321000597-16 | BASCULA ELECTRONICA | 3,119.37 |
| 5321000597-17 | BASCULA ELECTRONICA | 3,119.37 |
| 5321000597-18 | BASCULA ELECTRONICA | 3,119.37 |
| 5321000597-19 | BASCULA ELECTRONICA | 3,119.37 |
| 5321000597-20 | BASCULA ELECTRONICA | 3,119.37 |
| 5321000597-21 | BASCULA ELECTRONICA | 3,119.37 |
| 5321000597-22 | BASCULA ELECTRONICA | 3,119.37 |
| 5321000597-23 | BASCULA ELECTRONICA | 3,119.37 |
| 5321000597-24 | BASCULA ELECTRONICA | 3,119.37 |
| 5321000597-25 | BASCULA ELECTRONICA | 3,119.37 |
| 5321000598-1 | BASCULA MECANICA | 6,438.27 |
| 5321000598-2 | BASCULA MECANICA | 6,438.27 |
| 5321000598-3 | BASCULA MECANICA | 6,438.27 |
| 5321000598-4 | BASCULA MECANICA | 6,438.27 |
| 5321000598-5 | BASCULA MECANICA | 6,438.27 |
| 5321000598-6 | BASCULA MECANICA | 6,438.27 |
| 5321000598-7 | BASCULA MECANICA | 6,438.27 |
| 5321000598-8 | BASCULA MECANICA | 6,438.27 |
| 5321000598-9 | BASCULA MECANICA | 6,438.27 |
| 5321000598-10 | BASCULA MECANICA | 6,438.27 |
| 5321000598-11 | BASCULA MECANICA | 6,438.27 |
| 5321000598-12 | BASCULA MECANICA | 6,438.27 |
| 5321000598-13 | BASCULA MECANICA | 6,438.27 |
| 5321000599-1 | BASCULA MECANICA DE COLUMNA | 3,706.20 |
| 5321000599-2 | BASCULA MECANICA DE COLUMNA | 3,706.20 |
| 5321000599-3 | BASCULA MECANICA DE COLUMNA | 3,706.20 |
| 5321000599-4 | BASCULA MECANICA DE COLUMNA | 3,706.20 |
| 5321000599-5 | BASCULA MECANICA DE COLUMNA | 3,706.20 |
| 5321000599-6 | BASCULA MECANICA DE COLUMNA | 3,706.20 |
| 5321000599-7 | BASCULA MECANICA DE COLUMNA | 3,706.20 |
| 5321000599-8 | BASCULA MECANICA DE COLUMNA | 3,706.20 |
| 5321000599-9 | BASCULA MECANICA DE COLUMNA | 3,706.20 |
| 5321000599-10 | BASCULA MECANICA DE COLUMNA | 3,706.20 |
| 5321000599-11 | BASCULA MECANICA DE COLUMNA | 3,706.20 |
| 5321000599-12 | BASCULA MECANICA DE COLUMNA | 3,706.20 |
| 5321000599-13 | BASCULA MECANICA DE COLUMNA | 3,706.20 |
| 5321000599-14 | BASCULA MECANICA DE COLUMNA | 3,706.20 |
| 5321000599-15 | BASCULA MECANICA DE COLUMNA | 3,706.20 |

Cuenta Pública 2011
Relación de Bienes Muebles que Componen el Patrimonio
(Pesos)

| Código | Descripción del Bien Mueble | Valor en Libros |
|---------------|--------------------------------------|-----------------|
| 5321000599-16 | BASCULA MECANICA DE COLUMNA | 3,706.20 |
| 5321000599-17 | BASCULA MECANICA DE COLUMNA | 3,706.20 |
| 5321000599-18 | BASCULA MECANICA DE COLUMNA | 3,706.20 |
| 5321000599-19 | BASCULA MECANICA DE COLUMNA | 3,706.20 |
| 5321000599-20 | BASCULA MECANICA DE COLUMNA | 3,706.20 |
| 5321000599-21 | BASCULA MECANICA DE COLUMNA | 3,706.20 |
| 5321000599-22 | BASCULA MECANICA DE COLUMNA | 3,706.20 |
| 5321000599-23 | BASCULA MECANICA DE COLUMNA | 3,706.20 |
| 5321000633-1 | BASCULA PEDIATRICA ELECTRONICA 20 KG | 5,020.71 |
| 5321000633-2 | BASCULA PEDIATRICA ELECTRONICA 20 KG | 5,020.71 |
| 5321000623-1 | BASCULA PESA SILLA DE RUEDA | 11,954.72 |
| 5321000606-1 | BAUMANOMETRO | 15,411.76 |
| 5321000022-80 | BAUMANOMETRO | 1,076.48 |
| 5321000022-81 | BAUMANOMETRO | 1,076.48 |
| 5321000022-82 | BAUMANOMETRO | 1,076.48 |
| 5321000022-83 | BAUMANOMETRO | 1,076.48 |
| 5321000022-1 | BAUMANOMETRO | 1,076.48 |
| 5321000022-2 | BAUMANOMETRO | 1,076.48 |
| 5321000022-3 | BAUMANOMETRO | 1,076.48 |
| 5321000022-4 | BAUMANOMETRO | 1,076.48 |
| 5321000022-5 | BAUMANOMETRO | 1,076.48 |
| 5321000022-6 | BAUMANOMETRO | 1,076.48 |
| 5321000022-7 | BAUMANOMETRO | 1,076.48 |
| 5321000022-8 | BAUMANOMETRO | 1,076.48 |
| 5321000022-9 | BAUMANOMETRO | 1,076.48 |
| 5321000022-10 | BAUMANOMETRO | 1,076.48 |
| 5321000022-11 | BAUMANOMETRO | 1,076.48 |
| 5321000022-12 | BAUMANOMETRO | 1,076.48 |
| 5321000022-13 | BAUMANOMETRO | 1,076.48 |
| 5321000022-14 | BAUMANOMETRO | 1,076.48 |
| 5321000022-15 | BAUMANOMETRO | 1,076.48 |
| 5321000022-16 | BAUMANOMETRO | 1,076.48 |
| 5321000022-17 | BAUMANOMETRO | 1,076.48 |
| 5321000022-18 | BAUMANOMETRO | 1,076.48 |
| 5321000022-19 | BAUMANOMETRO | 1,076.48 |
| 5321000022-20 | BAUMANOMETRO | 1,076.48 |
| 5321000022-21 | BAUMANOMETRO | 1,076.48 |
| 5321000022-22 | BAUMANOMETRO | 1,076.48 |
| 5321000022-23 | BAUMANOMETRO | 1,076.48 |

**Relación de Bienes Muebles que Componen el Patrimonio
(Pesos)**

| Código | Descripción del Bien Mueble | Valor en Libros |
|---------------|-----------------------------|-----------------|
| 5321000022-24 | BAUMANÓMETRO | 1,076.48 |
| 5321000022-25 | BAUMANÓMETRO | 1,076.48 |
| 5321000022-26 | BAUMANÓMETRO | 1,076.48 |
| 5321000022-27 | BAUMANÓMETRO | 1,076.48 |
| 5321000022-28 | BAUMANÓMETRO | 1,076.48 |
| 5321000022-29 | BAUMANÓMETRO | 1,076.48 |
| 5321000022-30 | BAUMANÓMETRO | 1,076.48 |
| 5321000022-31 | BAUMANÓMETRO | 1,076.48 |
| 5321000022-32 | BAUMANÓMETRO | 1,076.48 |
| 5321000022-33 | BAUMANÓMETRO | 1,076.48 |
| 5321000022-34 | BAUMANÓMETRO | 1,076.48 |
| 5321000022-35 | BAUMANÓMETRO | 1,076.48 |
| 5321000022-36 | BAUMANÓMETRO | 1,076.48 |
| 5321000022-37 | BAUMANÓMETRO | 1,076.48 |
| 5321000022-38 | BAUMANÓMETRO | 1,076.48 |
| 5321000022-39 | BAUMANÓMETRO | 1,076.48 |
| 5321000022-40 | BAUMANÓMETRO | 1,076.48 |
| 5321000022-41 | BAUMANÓMETRO | 1,076.48 |
| 5321000022-42 | BAUMANÓMETRO | 1,076.48 |
| 5321000022-43 | BAUMANÓMETRO | 1,076.48 |
| 5321000022-44 | BAUMANÓMETRO | 1,076.48 |
| 5321000022-45 | BAUMANÓMETRO | 1,076.48 |
| 5321000022-46 | BAUMANÓMETRO | 1,076.48 |
| 5321000022-47 | BAUMANÓMETRO | 1,076.48 |
| 5321000022-48 | BAUMANÓMETRO | 1,076.48 |
| 5321000022-49 | BAUMANÓMETRO | 1,076.48 |
| 5321000022-50 | BAUMANÓMETRO | 1,076.48 |
| 5321000022-51 | BAUMANÓMETRO | 1,076.48 |
| 5321000022-52 | BAUMANÓMETRO | 1,076.48 |
| 5321000022-53 | BAUMANÓMETRO | 1,076.48 |
| 5321000022-54 | BAUMANÓMETRO | 1,076.48 |
| 5321000022-55 | BAUMANÓMETRO | 1,076.48 |
| 5321000022-56 | BAUMANÓMETRO | 1,076.48 |
| 5321000022-57 | BAUMANÓMETRO | 1,076.48 |
| 5321000022-58 | BAUMANÓMETRO | 1,076.48 |
| 5321000022-59 | BAUMANÓMETRO | 1,076.48 |
| 5321000022-60 | BAUMANÓMETRO | 1,076.48 |
| 5321000022-61 | BAUMANÓMETRO | 1,076.48 |
| 5321000022-62 | BAUMANÓMETRO | 1,076.48 |



**Relación de Bienes Muebles que Componen el Patrimonio
(Pesos)**

| Código | Descripción del Bien Mueble | Valor en Libros |
|---------------|--------------------------------------|-----------------|
| 5321000022-63 | BAUMANÓMETRO | 1,076.48 |
| 5321000022-64 | BAUMANÓMETRO | 1,076.48 |
| 5321000022-65 | BAUMANÓMETRO | 1,076.48 |
| 5321000022-66 | BAUMANÓMETRO | 1,076.48 |
| 5321000022-67 | BAUMANÓMETRO | 1,076.48 |
| 5321000022-68 | BAUMANÓMETRO | 1,076.48 |
| 5321000022-69 | BAUMANÓMETRO | 1,076.48 |
| 5321000022-70 | BAUMANÓMETRO | 1,076.48 |
| 5321000022-71 | BAUMANÓMETRO | 1,076.48 |
| 5321000022-72 | BAUMANÓMETRO | 406.00 |
| 5321000022-73 | BAUMANÓMETRO | 406.00 |
| 5321000022-74 | BAUMANÓMETRO | 406.00 |
| 5321000022-75 | BAUMANÓMETRO | 406.00 |
| 5321000022-76 | BAUMANÓMETRO | 406.00 |
| 5321000022-77 | BAUMANÓMETRO | 406.00 |
| 5321000022-78 | BAUMANÓMETRO | 406.00 |
| 5321000022-79 | BAUMANÓMETRO | 406.00 |
| 5321000612-1 | BAUMANOMETRO ANTEROIDE DURASHOCK | 1,389.98 |
| 5321000612-2 | BAUMANOMETRO ANTEROIDE DURASHOCK | 1,389.98 |
| 5321000612-3 | BAUMANOMETRO ANTEROIDE DURASHOCK | 1,389.98 |
| 5321000612-4 | BAUMANOMETRO ANTEROIDE DURASHOCK | 1,389.98 |
| 5321000612-5 | BAUMANOMETRO ANTEROIDE DURASHOCK | 1,389.98 |
| 5321000612-6 | BAUMANOMETRO ANTEROIDE DURASHOCK | 1,389.98 |
| 5321000612-7 | BAUMANOMETRO ANTEROIDE DURASHOCK | 1,389.98 |
| 5321000612-8 | BAUMANOMETRO ANTEROIDE DURASHOCK | 1,389.98 |
| 5321000612-9 | BAUMANOMETRO ANTEROIDE DURASHOCK | 10,557.62 |
| 5321000613-1 | BRAZALETE FLEXIPOINT NO 9 Y 8 (NIÑO) | 629.98 |
| 5321000613-2 | BRAZALETE FLEXIPOINT NO 9 Y 8 (NIÑO) | 629.98 |
| 5321000613-3 | BRAZALETE FLEXIPOINT NO 9 Y 8 (NIÑO) | 629.98 |
| 5321000613-4 | BRAZALETE FLEXIPOINT NO 9 Y 8 (NIÑO) | 629.98 |
| 5321000613-5 | BRAZALETE FLEXIPOINT NO 9 Y 8 (NIÑO) | 629.98 |
| 5321000613-6 | BRAZALETE FLEXIPOINT NO 9 Y 8 (NIÑO) | 629.98 |
| 5321000613-7 | BRAZALETE FLEXIPOINT NO 9 Y 8 (NIÑO) | 629.98 |
| 5321000613-8 | BRAZALETE FLEXIPOINT NO 9 Y 8 (NIÑO) | 629.98 |
| 5321000613-9 | BRAZALETE FLEXIPOINT NO 9 Y 8 (NIÑO) | 604.99 |
| 5321000613-10 | BRAZALETE FLEXIPOINT NO 9 Y 8 (NIÑO) | 604.99 |
| 5321000613-11 | BRAZALETE FLEXIPOINT NO 9 Y 8 (NIÑO) | 604.99 |
| 5321000613-12 | BRAZALETE FLEXIPOINT NO 9 Y 8 (NIÑO) | 604.99 |
| 5321000613-13 | BRAZALETE FLEXIPOINT NO 9 Y 8 (NIÑO) | 604.99 |

**Relación de Bienes Muebles que Componen el Patrimonio
(Pesos)**

| Código | Descripción del Bien Mueble | Valor en Libros |
|---------------|--|-----------------|
| 5321000613-14 | BRAZALETE FLEXIPOINT NO 9 Y 8 (NIÑO) | 604.99 |
| 5321000613-15 | BRAZALETE FLEXIPOINT NO 9 Y 8 (NIÑO) | 604.99 |
| 5321000631-1 | BUCK MARTILLO PARA REFLEJOS COLOR ROSA(CONTIENE 10 PZAS) | 1,356.03 |
| 5321000631-2 | BUCK MARTILLO PARA REFLEJOS COLOR ROSA(CONTIENE 10 PZAS) | 1,356.03 |
| 5321000617-1 | CINTA EFALICA PARA USO PEDRIATICO | 1,634.24 |
| 5321000617-2 | CINTA EFALICA PARA USO PEDRIATICO | 1,634.24 |
| 5321000617-3 | CINTA EFALICA PARA USO PEDRIATICO | 1,634.24 |
| 5321000617-4 | CINTA EFALICA PARA USO PEDRIATICO | 1,634.24 |
| 5321000617-5 | CINTA EFALICA PARA USO PEDRIATICO | 1,634.24 |
| 5321000617-6 | CINTA EFALICA PARA USO PEDRIATICO | 1,634.24 |
| 5321000617-7 | CINTA EFALICA PARA USO PEDRIATICO | 1,634.24 |
| 5321000617-8 | CINTA EFALICA PARA USO PEDRIATICO | 1,634.24 |
| 5321000617-9 | CINTA EFALICA PARA USO PEDRIATICO | 1,634.24 |
| 5321000617-10 | CINTA EFALICA PARA USO PEDRIATICO | 1,634.24 |
| 5321000617-11 | CINTA EFALICA PARA USO PEDRIATICO | 1,634.24 |
| 5321000617-12 | CINTA EFALICA PARA USO PEDRIATICO | 1,634.24 |
| 5321000617-13 | CINTA EFALICA PARA USO PEDRIATICO | 1,634.24 |
| 5321000617-14 | CINTA EFALICA PARA USO PEDRIATICO | 1,634.24 |
| 5321000617-15 | CINTA EFALICA PARA USO PEDRIATICO | 1,634.24 |
| 5321000617-16 | CINTA EFALICA PARA USO PEDRIATICO | 1,634.24 |
| 5321000617-17 | CINTA EFALICA PARA USO PEDRIATICO | 1,634.24 |
| 5321000617-18 | CINTA EFALICA PARA USO PEDRIATICO | 1,634.24 |
| 5321000617-19 | CINTA EFALICA PARA USO PEDRIATICO | 1,634.24 |
| 5321000617-20 | CINTA EFALICA PARA USO PEDRIATICO | 1,634.24 |
| 5321000618-1 | CINTA PARA MEDIR LA CIRCUNFERENCIA(149 PZA) | 39,502.58 |
| 5321000609-1 | COMBOCORMAT PLUS | 39,875.00 |
| 5321000610-1 | CUCHARILLA DE CERUMEN CURVA | 232.00 |
| 5321000610-2 | CUCHARILLA DE CERUMEN CURVA | 232.00 |
| 5321000608-1 | DOOPLER FETAL PORTATIL | 2,262.00 |
| 5321000583-1 | DOPPLER FETAL PANTALLA LCD | 1,300.00 |
| 5321000605-1 | EQUIPO CIRUGIA MENOR | 719.20 |
| 5321000582-1 | EQUIPO CON SISTEMA P/LECTURA DE SpHb, RRA, SpO2, PR, IP | 122,074.07 |
| 5321000636-1 | EQUIPO DIAGNOSTICO LED DE 6 LUMENES BLANCO | 6,676.76 |
| 5321000636-2 | EQUIPO DIAGNOSTICO LED DE 6 LUMENES BLANCO | 6,676.76 |
| 5321000636-3 | EQUIPO DIAGNOSTICO LED DE 6 LUMENES BLANCO | 6,676.76 |
| 5321000176-1 | ESPEJO VAGINAL | 392.08 |
| 5321000176-2 | ESPEJO VAGINAL | 392.08 |
| 5321000176-3 | ESPEJO VAGINAL | 392.08 |
| 5321000176-4 | ESPEJO VAGINAL | 392.08 |

**Relación de Bienes Muebles que Componen el Patrimonio
(Pesos)**

| Código | Descripción del Bien Mueble | Valor en Libros |
|---------------|-----------------------------|-----------------|
| 5321000176-5 | ESPEJO VAGINAL | 392.08 |
| 5321000176-6 | ESPEJO VAGINAL | 392.08 |
| 5321000176-7 | ESPEJO VAGINAL | 392.08 |
| 5321000176-8 | ESPEJO VAGINAL | 392.08 |
| 5321000176-9 | ESPEJO VAGINAL | 392.08 |
| 5321000176-10 | ESPEJO VAGINAL | 392.08 |
| 5321000176-11 | ESPEJO VAGINAL | 392.08 |
| 5321000176-12 | ESPEJO VAGINAL | 392.08 |
| 5321000176-13 | ESPEJO VAGINAL | 392.08 |
| 5321000176-14 | ESPEJO VAGINAL | 392.08 |
| 5321000176-15 | ESPEJO VAGINAL | 392.08 |
| 5321000176-16 | ESPEJO VAGINAL | 392.08 |
| 5321000176-17 | ESPEJO VAGINAL | 392.08 |
| 5321000176-18 | ESPEJO VAGINAL | 425.72 |
| 5321000176-19 | ESPEJO VAGINAL | 425.72 |
| 5321000176-20 | ESPEJO VAGINAL | 425.72 |
| 5321000176-21 | ESPEJO VAGINAL | 425.72 |
| 5321000176-22 | ESPEJO VAGINAL | 425.72 |
| 5321000176-23 | ESPEJO VAGINAL | 425.72 |
| 5321000176-24 | ESPEJO VAGINAL | 425.72 |
| 5321000176-25 | ESPEJO VAGINAL | 425.72 |
| 5321000176-26 | ESPEJO VAGINAL | 425.72 |
| 5321000176-27 | ESPEJO VAGINAL | 425.72 |
| 5321000176-28 | ESPEJO VAGINAL | 425.72 |
| 5321000176-29 | ESPEJO VAGINAL | 425.72 |
| 5321000176-30 | ESPEJO VAGINAL | 425.72 |
| 5321000176-31 | ESPEJO VAGINAL | 425.72 |
| 5321000176-32 | ESPEJO VAGINAL | 425.72 |
| 5321000176-33 | ESPEJO VAGINAL | 425.72 |
| 5321000176-34 | ESPEJO VAGINAL | 425.72 |
| 5321000176-35 | ESPEJO VAGINAL | 425.72 |
| 5321000176-36 | ESPEJO VAGINAL | 425.72 |
| 5321000176-37 | ESPEJO VAGINAL | 425.72 |
| 5321000176-38 | ESPEJO VAGINAL | 425.72 |
| 5321000176-39 | ESPEJO VAGINAL | 425.72 |
| 5321000176-40 | ESPEJO VAGINAL | 425.72 |
| 5321000176-41 | ESPEJO VAGINAL | 425.72 |
| 5321000176-42 | ESPEJO VAGINAL | 425.72 |
| 5321000176-43 | ESPEJO VAGINAL | 425.72 |

**Relación de Bienes Muebles que Componen el Patrimonio
(Pesos)**

| Código | Descripción del Bien Mueble | Valor en Libros |
|---------------|------------------------------------|------------------------|
| 5321000176-44 | ESPEJO VAGINAL | 425.72 |
| 5321000176-45 | ESPEJO VAGINAL | 425.72 |
| 5321000176-46 | ESPEJO VAGINAL | 425.72 |
| 5321000176-47 | ESPEJO VAGINAL | 425.72 |
| 5321000176-48 | ESPEJO VAGINAL | 425.72 |
| 5321000176-49 | ESPEJO VAGINAL | 425.72 |
| 5321000176-50 | ESPEJO VAGINAL | 425.72 |
| 5321000176-51 | ESPEJO VAGINAL | 439.64 |
| 5321000176-52 | ESPEJO VAGINAL | 439.64 |
| 5321000176-53 | ESPEJO VAGINAL | 439.64 |
| 5321000176-54 | ESPEJO VAGINAL | 439.64 |
| 5321000176-55 | ESPEJO VAGINAL | 439.64 |
| 5321000176-56 | ESPEJO VAGINAL | 439.64 |
| 5321000176-57 | ESPEJO VAGINAL | 439.64 |
| 5321000176-58 | ESPEJO VAGINAL | 439.64 |
| 5321000176-59 | ESPEJO VAGINAL | 439.64 |
| 5321000176-60 | ESPEJO VAGINAL | 439.64 |
| 5321000176-61 | ESPEJO VAGINAL | 439.64 |
| 5321000176-62 | ESPEJO VAGINAL | 439.64 |
| 5321000176-63 | ESPEJO VAGINAL | 439.64 |
| 5321000176-64 | ESPEJO VAGINAL | 439.64 |
| 5321000176-65 | ESPEJO VAGINAL | 439.64 |
| 5321000176-66 | ESPEJO VAGINAL | 439.64 |
| 5321000176-67 | ESPEJO VAGINAL | 439.64 |
| 5321000176-68 | ESPEJO VAGINAL | 439.64 |
| 5321000176-69 | ESPEJO VAGINAL | 439.64 |
| 5321000176-70 | ESPEJO VAGINAL | 439.64 |
| 5321000587-1 | ESTETOSCOPIO | 121.80 |
| 5321000587-2 | ESTETOSCOPIO | 121.80 |
| 5321000587-3 | ESTETOSCOPIO | 121.80 |
| 5321000587-4 | ESTETOSCOPIO | 121.80 |
| 5321000587-5 | ESTETOSCOPIO | 121.80 |
| 5321000587-6 | ESTETOSCOPIO | 121.80 |
| 5321000587-7 | ESTETOSCOPIO | 687.50 |
| 5321000587-8 | ESTETOSCOPIO | 687.50 |
| 5321000587-9 | ESTETOSCOPIO | 687.50 |
| 5321000587-10 | ESTETOSCOPIO | 687.50 |
| 5321000587-11 | ESTETOSCOPIO | 687.50 |
| 5321000587-12 | ESTETOSCOPIO | 687.50 |

Cuenta General
Relación de Bienes Muebles que Componen el Patrimonio
(Pesos)

| Código | Descripción del Bien Mueble | Valor en Libros |
|---------------|---|-----------------|
| 5321000587-13 | ESTETOSCOPIO | 687.50 |
| 5321000587-14 | ESTETOSCOPIO | 687.50 |
| 5321000587-15 | ESTETOSCOPIO | 687.50 |
| 5321000587-16 | ESTETOSCOPIO | 687.50 |
| 5321000587-17 | ESTETOSCOPIO | 687.50 |
| 5321000587-18 | ESTETOSCOPIO | 687.50 |
| 5321000587-19 | ESTETOSCOPIO | 687.50 |
| 5321000587-20 | ESTETOSCOPIO | 687.50 |
| 5321000587-21 | ESTETOSCOPIO | 687.50 |
| 5321000587-22 | ESTETOSCOPIO | 637.77 |
| 5321000587-23 | ESTETOSCOPIO | 637.77 |
| 5321000587-24 | ESTETOSCOPIO | 637.77 |
| 5321000630-1 | ESTETOSCOPIO DOBLE CAMPANA DELUXEFV6(20 pzas) | 7,130.29 |
| 5321000600-33 | ESTUCHE DE DIAGNOSTICO | 4,442.38 |
| 5321000600-34 | ESTUCHE DE DIAGNOSTICO | 4,442.38 |
| 5321000600-35 | ESTUCHE DE DIAGNOSTICO | 4,442.38 |
| 5321000600-36 | ESTUCHE DE DIAGNOSTICO | 4,442.38 |
| 5321000600-37 | ESTUCHE DE DIAGNOSTICO | 4,442.38 |
| 5321000600-38 | ESTUCHE DE DIAGNOSTICO | 4,442.38 |
| 5321000600-39 | ESTUCHE DE DIAGNOSTICO | 4,442.38 |
| 5321000600-40 | ESTUCHE DE DIAGNOSTICO | 4,442.38 |
| 5321000600-41 | ESTUCHE DE DIAGNOSTICO | 4,442.38 |
| 5321000600-42 | ESTUCHE DE DIAGNOSTICO | 4,442.38 |
| 5321000600-43 | ESTUCHE DE DIAGNOSTICO | 4,442.38 |
| 5321000600-44 | ESTUCHE DE DIAGNOSTICO | 4,442.38 |
| 5321000600-45 | ESTUCHE DE DIAGNOSTICO | 4,442.38 |
| 5321000600-46 | ESTUCHE DE DIAGNOSTICO | 4,442.38 |
| 5321000600-47 | ESTUCHE DE DIAGNOSTICO | 4,442.38 |
| 5321000600-31 | ESTUCHE DE DIAGNOSTICO | 3,709.55 |
| 5321000600-32 | ESTUCHE DE DIAGNOSTICO | 3,709.55 |
| 5321000600-16 | ESTUCHE DE DIAGNOSTICO | 3,799.00 |
| 5321000600-17 | ESTUCHE DE DIAGNOSTICO | 3,799.00 |
| 5321000600-18 | ESTUCHE DE DIAGNOSTICO | 3,799.00 |
| 5321000600-19 | ESTUCHE DE DIAGNOSTICO | 3,799.00 |
| 5321000600-20 | ESTUCHE DE DIAGNOSTICO | 3,799.00 |
| 5321000600-21 | ESTUCHE DE DIAGNOSTICO | 3,799.00 |
| 5321000600-22 | ESTUCHE DE DIAGNOSTICO | 3,799.00 |
| 5321000600-23 | ESTUCHE DE DIAGNOSTICO | 3,799.00 |
| 5321000600-24 | ESTUCHE DE DIAGNOSTICO | 3,799.00 |

**Relacion de Bienes Muebles que Componen el Patrimonio
(Pesos)**

| Código | Descripción del Bien Mueble | Valor en Libros |
|---------------|--------------------------------|-----------------|
| 5321000600-25 | ESTUCHE DE DIAGNOSTICO | 3,799.00 |
| 5321000600-26 | ESTUCHE DE DIAGNOSTICO | 3,799.00 |
| 5321000600-27 | ESTUCHE DE DIAGNOSTICO | 3,799.00 |
| 5321000600-28 | ESTUCHE DE DIAGNOSTICO | 3,799.00 |
| 5321000600-29 | ESTUCHE DE DIAGNOSTICO | 3,799.00 |
| 5321000600-30 | ESTUCHE DE DIAGNOSTICO | 3,799.00 |
| 5321000600-1 | ESTUCHE DE DIAGNOSTICO | 3,799.00 |
| 5321000600-2 | ESTUCHE DE DIAGNOSTICO | 3,799.00 |
| 5321000600-3 | ESTUCHE DE DIAGNOSTICO | 3,799.00 |
| 5321000600-4 | ESTUCHE DE DIAGNOSTICO | 3,799.00 |
| 5321000600-5 | ESTUCHE DE DIAGNOSTICO | 3,799.00 |
| 5321000600-6 | ESTUCHE DE DIAGNOSTICO | 3,799.00 |
| 5321000600-7 | ESTUCHE DE DIAGNOSTICO | 3,799.00 |
| 5321000600-8 | ESTUCHE DE DIAGNOSTICO | 3,799.00 |
| 5321000600-9 | ESTUCHE DE DIAGNOSTICO | 3,799.00 |
| 5321000600-10 | ESTUCHE DE DIAGNOSTICO | 3,799.00 |
| 5321000600-11 | ESTUCHE DE DIAGNOSTICO | 3,799.00 |
| 5321000600-12 | ESTUCHE DE DIAGNOSTICO | 3,799.00 |
| 5321000600-13 | ESTUCHE DE DIAGNOSTICO | 3,799.00 |
| 5321000600-14 | ESTUCHE DE DIAGNOSTICO | 3,799.00 |
| 5321000600-15 | ESTUCHE DE DIAGNOSTICO | 3,799.00 |
| 5321000593-1 | ESTUCHE DE DIAGNOSTICO RIESTER | 24,070.00 |
| 5321000593-2 | ESTUCHE DE DIAGNOSTICO RIESTER | 4,814.00 |
| 5321000593-3 | ESTUCHE DE DIAGNOSTICO RIESTER | 4,814.00 |
| 5321000593-4 | ESTUCHE DE DIAGNOSTICO RIESTER | 4,814.00 |
| 5321000593-5 | ESTUCHE DE DIAGNOSTICO RIESTER | 4,814.00 |
| 5321000593-6 | ESTUCHE DE DIAGNOSTICO RIESTER | 4,814.00 |
| 5321000584-48 | ESTUCHE DE DISECCIÓN | 502.28 |
| 5321000584-49 | ESTUCHE DE DISECCIÓN | 502.28 |
| 5321000584-50 | ESTUCHE DE DISECCIÓN | 502.28 |
| 5321000584-1 | ESTUCHE DE DISECCIÓN | 502.28 |
| 5321000584-2 | ESTUCHE DE DISECCIÓN | 502.28 |
| 5321000584-3 | ESTUCHE DE DISECCIÓN | 502.28 |
| 5321000584-4 | ESTUCHE DE DISECCIÓN | 502.28 |
| 5321000584-5 | ESTUCHE DE DISECCIÓN | 502.28 |
| 5321000584-6 | ESTUCHE DE DISECCIÓN | 502.28 |
| 5321000584-7 | ESTUCHE DE DISECCIÓN | 502.28 |
| 5321000584-8 | ESTUCHE DE DISECCIÓN | 502.28 |
| 5321000584-9 | ESTUCHE DE DISECCIÓN | 502.28 |

**Relación de Bienes Muebles que Componen el Patrimonio
(Pesos)**

| Código | Descripción del Bien Mueble | Valor en Libros |
|---------------|------------------------------------|-----------------|
| 5321000584-10 | ESTUCHE DE DISECCIÓN | 502.28 |
| 5321000584-11 | ESTUCHE DE DISECCIÓN | 502.28 |
| 5321000584-12 | ESTUCHE DE DISECCIÓN | 502.28 |
| 5321000584-13 | ESTUCHE DE DISECCIÓN | 502.28 |
| 5321000584-14 | ESTUCHE DE DISECCIÓN | 502.28 |
| 5321000584-15 | ESTUCHE DE DISECCIÓN | 502.28 |
| 5321000584-16 | ESTUCHE DE DISECCIÓN | 502.28 |
| 5321000584-17 | ESTUCHE DE DISECCIÓN | 502.28 |
| 5321000584-18 | ESTUCHE DE DISECCIÓN | 502.28 |
| 5321000584-19 | ESTUCHE DE DISECCIÓN | 502.28 |
| 5321000584-20 | ESTUCHE DE DISECCIÓN | 502.28 |
| 5321000584-21 | ESTUCHE DE DISECCIÓN | 502.28 |
| 5321000584-22 | ESTUCHE DE DISECCIÓN | 502.28 |
| 5321000584-23 | ESTUCHE DE DISECCIÓN | 502.28 |
| 5321000584-24 | ESTUCHE DE DISECCIÓN | 502.28 |
| 5321000584-25 | ESTUCHE DE DISECCIÓN | 502.28 |
| 5321000584-26 | ESTUCHE DE DISECCIÓN | 502.28 |
| 5321000584-27 | ESTUCHE DE DISECCIÓN | 502.28 |
| 5321000584-28 | ESTUCHE DE DISECCIÓN | 502.28 |
| 5321000584-29 | ESTUCHE DE DISECCIÓN | 502.28 |
| 5321000584-30 | ESTUCHE DE DISECCIÓN | 502.28 |
| 5321000584-31 | ESTUCHE DE DISECCIÓN | 502.28 |
| 5321000584-32 | ESTUCHE DE DISECCIÓN | 502.28 |
| 5321000584-33 | ESTUCHE DE DISECCIÓN | 502.28 |
| 5321000584-34 | ESTUCHE DE DISECCIÓN | 502.28 |
| 5321000584-35 | ESTUCHE DE DISECCIÓN | 502.28 |
| 5321000584-36 | ESTUCHE DE DISECCIÓN | 502.28 |
| 5321000584-37 | ESTUCHE DE DISECCIÓN | 502.28 |
| 5321000584-38 | ESTUCHE DE DISECCIÓN | 502.28 |
| 5321000584-39 | ESTUCHE DE DISECCIÓN | 502.28 |
| 5321000584-40 | ESTUCHE DE DISECCIÓN | 502.28 |
| 5321000584-41 | ESTUCHE DE DISECCIÓN | 502.28 |
| 5321000584-42 | ESTUCHE DE DISECCIÓN | 502.28 |
| 5321000584-43 | ESTUCHE DE DISECCIÓN | 502.28 |
| 5321000584-44 | ESTUCHE DE DISECCIÓN | 502.28 |
| 5321000584-45 | ESTUCHE DE DISECCIÓN | 502.28 |
| 5321000584-46 | ESTUCHE DE DISECCIÓN | 502.28 |
| 5321000584-47 | ESTUCHE DE DISECCIÓN | 502.28 |
| 5321000632-1 | ESTUCHE DE DISECCION CON 10 PIEZAS | 5,046.23 |

**Relación de Bienes Muebles que Componen el Patrimonio
(Pesos)**

| Código | Descripción del Bien Mueble | Valor en Libros |
|---------------|--|-----------------|
| 5321000184-1 | ESTUCHE DIAGNÓSTICO (JGO. DE) | 4,999.99 |
| 5321000607-1 | EETESTOSCOPIO | 3,422.00 |
| 5321000629-1 | EETESTOSCOPIO LITTMANN | 2,484.24 |
| 5321000629-2 | EETESTOSCOPIO LITTMANN | 2,484.24 |
| 5321000629-3 | EETESTOSCOPIO LITTMANN | 2,484.24 |
| 5321000629-4 | EETESTOSCOPIO LITTMANN | 2,484.24 |
| 5321000619-1 | INFANTOMETRO PORTATIL 10-99 CM | 2,410.10 |
| 5321000619-2 | INFANTOMETRO PORTATIL 10-99 CM | 2,410.10 |
| 5321000619-3 | INFANTOMETRO PORTATIL 10-99 CM | 2,410.10 |
| 5321000619-4 | INFANTOMETRO PORTATIL 10-99 CM | 2,410.10 |
| 5321000619-5 | INFANTOMETRO PORTATIL 10-99 CM | 2,410.10 |
| 5321000619-6 | INFANTOMETRO PORTATIL 10-99 CM | 2,410.10 |
| 5321000619-7 | INFANTOMETRO PORTATIL 10-99 CM | 2,410.10 |
| 5321000619-8 | INFANTOMETRO PORTATIL 10-99 CM | 2,410.10 |
| 5321000619-9 | INFANTOMETRO PORTATIL 10-99 CM | 2,410.10 |
| 5321000619-10 | INFANTOMETRO PORTATIL 10-99 CM | 2,410.10 |
| 5321000590-1 | LAMPARA | 2,345.03 |
| 5321000614-1 | LAMPARA DE BOLSILLO TIPO PLUMA | 999.99 |
| 5321000614-2 | LAMPARA DE BOLSILLO TIPO PLUMA | 999.99 |
| 5321000614-3 | LAMPARA DE BOLSILLO TIPO PLUMA | 999.99 |
| 5321000614-4 | LAMPARA DE BOLSILLO TIPO PLUMA | 999.99 |
| 5321000614-5 | LAMPARA DE BOLSILLO TIPO PLUMA | 999.99 |
| 5321000592-1 | LAMPARA DE EXAMINACION CON SISTEMA LEDENPEDESTAL | 16,240.00 |
| 5321000592-2 | LAMPARA DE EXAMINACION CON SISTEMA LEDENPEDESTAL | 16,240.00 |
| 5321000592-3 | LAMPARA DE EXAMINACION CON SISTEMA LEDENPEDESTAL | 16,240.00 |
| 5321000592-4 | LAMPARA DE EXAMINACION CON SISTEMA LEDENPEDESTAL | 16,240.00 |
| 5321000622-1 | MALETA DE TRANSPORTES PARA BASCULA | 3,149.66 |
| 5321000622-2 | MALETA DE TRANSPORTES PARA BASCULA | 3,149.66 |
| 5321000622-3 | MALETA DE TRANSPORTES PARA BASCULA | 3,149.66 |
| 5321000622-4 | MALETA DE TRANSPORTES PARA BASCULA | 3,149.66 |
| 5321000246-1 | MARTILLO REFLEJOS | 98.60 |
| 5321000246-2 | MARTILLO REFLEJOS | 98.60 |
| 5321000588-1 | NEBULIZADOR | 928.00 |
| 5321000588-2 | NEBULIZADOR | 928.00 |
| 5321000588-3 | NEBULIZADOR | 928.00 |
| 5321000588-4 | NEBULIZADOR | 928.00 |
| 5321000588-5 | NEBULIZADOR | 928.00 |
| 5321000588-6 | NEBULIZADOR | 928.00 |
| 5321000588-7 | NEBULIZADOR | 928.00 |

**Relación de Bienes Muebles que Componen el Patrimonio
(Pesos)**

| Código | Descripción del Bien Mueble | Valor en Libros |
|---------------|--|------------------------|
| 5321000588-8 | NEBULIZADOR | 928.00 |
| 5321000588-9 | NEBULIZADOR | 928.00 |
| 5321000588-10 | NEBULIZADOR | 928.00 |
| 5321000591-2 | NEGATOSCOPIO PLANO 2 PLACAS LED PARAMAMOGRAFIA | 11,194.00 |
| 5321000591-3 | NEGATOSCOPIO PLANO 2 PLACAS LED PARAMAMOGRAFIA | 11,194.00 |
| 5321000591-4 | NEGATOSCOPIO PLANO 2 PLACAS LED PARAMAMOGRAFIA | 11,194.00 |
| 5321000591-1 | NEGATOSCOPIO PLANO 2 PLACAS LED PARAMAMOGRAFIA | 11,194.00 |
| 5321000611-1 | OTOSCOPIO MACROVIEW DIGITAL | 32,339.99 |
| 5321000611-2 | OTOSCOPIO MACROVIEW DIGITAL | 32,339.99 |
| 5321000595-1 | PIEZA DE BAJA VELOCIDAD ANELSAM | 2,500.00 |
| 5321000595-2 | PIEZA DE BAJA VELOCIDAD ANELSAM | 2,500.00 |
| 5321000595-3 | PIEZA DE BAJA VELOCIDAD ANELSAM | 2,500.00 |
| 5321000594-1 | PIEZA DE MANO W H 2 ENTRADAS | 2,689.99 |
| 5321000594-2 | PIEZA DE MANO W H 2 ENTRADAS | 2,689.99 |
| 5321000594-3 | PIEZA DE MANO W H 2 ENTRADAS | 2,689.99 |
| 5321000628-1 | RINOSCOPIO TIPO VIENNA | 691.55 |
| 5321000586-1 | RIÑON | 290.00 |
| 5321000586-2 | RIÑON | 290.00 |
| 5321000586-3 | RIÑON | 290.00 |
| 5321000586-4 | RIÑON | 290.00 |
| 5321000625-1 | SILLA DE RUEDAS INFANTIL | 2,371.30 |
| 5321000625-2 | SILLA DE RUEDAS INFANTIL | 2,371.30 |
| 5321000589-1 | TALLIMETRO | 1,105.41 |
| 5321000589-2 | TALLIMETRO | 1,105.41 |
| 5321000589-3 | TALLIMETRO | 1,105.41 |
| 5321000589-4 | TALLIMETRO | 1,105.41 |
| 5321000589-5 | TALLIMETRO | 1,105.41 |
| 5321000589-6 | TALLIMETRO | 1,105.41 |
| 5321000589-7 | TALLIMETRO | 1,105.41 |
| 5321000589-8 | TALLIMETRO | 1,105.41 |
| 5321000589-9 | TALLIMETRO | 1,105.41 |
| 5321000589-10 | TALLIMETRO | 1,105.41 |
| 5321000589-11 | TALLIMETRO | 1,105.41 |
| 5321000589-12 | TALLIMETRO | 1,105.41 |
| 5321000589-13 | TALLIMETRO | 1,105.41 |
| 5321000616-1 | TALLIMETRO PORTATIL ADULTO INFANTIL | 3,812.86 |
| 5321000616-2 | TALLIMETRO PORTATIL ADULTO INFANTIL | 3,812.86 |
| 5321000616-3 | TALLIMETRO PORTATIL ADULTO INFANTIL | 3,812.86 |
| 5321000616-4 | TALLIMETRO PORTATIL ADULTO INFANTIL | 3,812.86 |


**Relación de Bienes Muebles que Componen el Patrimonio
(Pesos)**


| Código | Descripción del Bien Mueble | Valor en Libros |
|--------------|---|-----------------|
| 5321000616-5 | TALLIMETRO PORTATIL ADULTO INFANTIL | 3,812.86 |
| 5321000616-6 | TALLIMETRO PORTATIL ADULTO INFANTIL | 3,812.86 |
| 5321000626-1 | TERMOMETRO DIGITAL INFANTIL DE OSO | 835.54 |
| 5321000626-2 | TERMOMETRO DIGITAL INFANTIL DE OSO | 835.54 |
| 5321000627-1 | TERMOMETRO DIGITAL INFRARROJO | 621.67 |
| 5321000627-2 | TERMOMETRO DIGITAL INFRARROJO | 621.67 |
| 5321000627-3 | TERMOMETRO DIGITAL INFRARROJO | 621.67 |
| 5321000627-4 | TERMOMETRO DIGITAL INFRARROJO | 621.67 |
| 5321000627-5 | TERMOMETRO DIGITAL INFRARROJO | 2,738.06 |
| 5321000585-1 | TORUNDERO | 208.80 |
| 5321000585-2 | TORUNDERO | 208.80 |
| 5321000585-3 | TORUNDERO | 208.80 |
| 5321000585-4 | TORUNDERO | 208.80 |
| 5411000002-1 | AUTOMOVILES | 216,599.99 |
| 5411000002-2 | AUTOMOVILES | 301,800.00 |
| 5621000015-1 | CALDERAS DE TUBOS DE AGUA DE CALEFACCIÓN | 278,748.00 |
| 5621000305-2 | COMPRESOR DE ACEITE 48 LTS | 3,480.00 |
| 5621000305-1 | COMPRESOR DE ACEITE 48 LTS | 3,480.00 |
| 5621000304-1 | COMPRESOR LIBRE DE ACEITE 72 LTS | 8,784.99 |
| 5651000001-1 | ADAPTADOR ONDA CORTA | 4,060.00 |
| 5651000105-1 | SUMINISTROS DE RADIOS TALKIE WALKIE DE 2 VIAS MODELO LXT610VP3 | 2,313.04 |
| 5651000105-2 | SUMINISTROS DE RADIOS TALKIE WALKIE DE 2 VIAS MODELO LXT610VP3 | 2,313.04 |
| 5651000105-3 | SUMINISTROS DE RADIOS TALKIE WALKIE DE 2 VIAS MODELO LXT610VP3 | 2,313.04 |
| 5651000105-4 | SUMINISTROS DE RADIOS TALKIE WALKIE DE 2 VIAS MODELO LXT610VP3 | 2,313.04 |
| 5651000105-5 | SUMINISTROS DE RADIOS TALKIE WALKIE DE 2 VIAS MODELO LXT610VP3 | 2,313.04 |
| 5651000105-6 | SUMINISTROS DE RADIOS TALKIE WALKIE DE 2 VIAS MODELO LXT610VP3 | 2,313.04 |
| 5651000105-7 | SUMINISTROS DE RADIOS TALKIE WALKIE DE 2 VIAS MODELO LXT610VP3 | 2,313.04 |
| 5651000105-8 | SUMINISTROS DE RADIOS TALKIE WALKIE DE 2 VIAS MODELO LXT610VP3 | 2,313.04 |
| 5651000104-1 | TELEFONO INALAMBRICO | 876.38 |
| 5651000104-2 | TELEFONO INALAMBRICO | 876.38 |
| 5651000104-3 | TELEFONO INALAMBRICO | 876.38 |
| 5651000104-4 | TELEFONO INALAMBRICO | 2,587.06 |
| 5661000115-1 | DISPOSITIVO PARA LOCALIZADOR DE VENA ACCUVEIN MARCA BD | 145,696.00 |
| 5911000003-1 | FORTIGATE-2008 UTM BUNDLE /FC-10-00202-950-02-12(24X7) FORTICARE PLUS NGFW | 49,000.00 |
| 5911000001-1 | LICENCIA SAACG.net | 10,000.00 |
| 5911000002-1 | UTM BUNDIE (8X5 FORTICARE PLUS NGFW AV WEB FORTIGARE 200B | 65,690.80 |
| 5971000002-1 | RENOVACION DE LICENCIAMIENTO POR 1 AÑO ENPOINT PROTECCION STANDAR PARA 150 ESTACIONES | 30,009.20 |

Relación de Bienes Muebles que Componen el Patrimonio
(Pesos)

AUTORIZO

DR. FRANCISCO D. BARREDA PUGA
DIR GRAL DEL REPSS EN CAMPECHE


REVISO

C.P. CARLOS A. CANTUN CAAMAL
DIR FINANCIAMIENTO DEL REPSS EN CAMP

Vo Bo

L.F.C. JONATAN E. MONTERO GIL
SUBD ADMINISTRATIVO

CUENTA PÚBLICA 2017
Relación de Bienes Inmuebles que Componen el Patrimonio
(Pesos)

ENTE PÚBLICO: REGIMEN ESTATAL DE PROTECCION SOCIAL EN SALUD EN CAMPECHE


| Código | Descripción del Bien Inmueble | Valor en libros |
|--------|--|-----------------|
| 1 | EL ENTE NO CUENTA CON BIENES INMUEBLES | 0.00 |


AUTORIZO

DR. FRANCISCO DANIEL BARREDA
PUGA
DIR GRAL DEL REPSS EN
CAMPECHE


REVISO

C.P. CARLOS ARMANDO CANTUN
CAAMAL
DIR FINANCIAMIENTO DEL REPSS
EN CAMPECHE


Vo. Bo

L.F.C. JONATAN E. MONTERO GIL
SUBD ADMINISTRATIVO

CUENTA PÚBLICA 2017
Relación de Cuentas Bancarias productivas específicas

ENTE PÚBLICO: REGIMEN ESTATAL DE PROTECCION SOCIAL EN SALUD EN CAMPECHE

| Fondo Programa o Convenio | Datos de la Cuenta | |
|---------------------------|----------------------|------------------|
| | Institucion Bancaria | Número de Cuenta |
| PROSPERA | BANCOMER | 835105 |
| SEGURO POPULAR | HSBC | 7749 |
| GASTOS CATASTROFICOS | BANAMEX | 729305 |
| SEGURO MEDICO SXXI | SCOTIABANK | 793639 |
| PORTACION ESTATAL | SCOTIABANK | 793612 |

AUTORIZO


DR. FRANCISCO D. BARREDA PUGA
 DIR GRAL DEL REPSS EN CAMPECHE

REVISO


C.P. CARLOS A. CANTUN CAAMAL
 DIR DE FINANCIAMIENTO


Vc. Po


L.F.C. JONATAN E. MONTERO GIL
 SUBD ADMINISTRATIVO

CUENTA PÚBLICA 2017
Formato del Ejercicio y Destino de Gasto Federalizado y Reintegros

ENTE PÚBLICO: REGIMEN ESTATAL DE PROTECCION SOCIAL EN SALUD EN CAMPECHE


| Formato del ejercicio y destino de gasto federalizado y reintegros Anual | | | | Reintegro |
|---|-------------------------|-----------|--------|-----------|
| Programa o Fondo | Destino de los Recursos | Ejercicio | | |
| | | DEVENGADO | PAGADO | |
| REGIMEN DE SEGURO POPULAR | SECTOR SALUD | 0.00 | 0.00 | 0.00 |

AUTORIZO


DR FRANCISCO D BARREDA PUGA
 DIR GRAL DEL REPSS EN CAMP

REVISO


CP CARLOS A CANTUN CAAMAL
 DIR DE FINANCIAMIENTO

Vo Bo.


LFC JONATAN E MONTERO GIL
 SUBDIRECTOR ADMINISTRATIVO

CUENTA PÚBLICA 2017
Clasificación Económica de los Ingresos, de los Gastos y del Financiamiento
Versión Analítica
Del 1o. de enero al 31 de diciembre de 2017
(Pesos)

ENTE PÚBLICO: REGIMEN ESTATAL DE PROTECCION SOCIAL EN SALUD EN CAMPECHE

| Código | Concepto | Importe |
|------------------|---|-----------------------|
| 1 | INGRESOS | |
| 1.1 | INGRESOS CORRIENTES | 0.00 |
| 1.1.1 | Impuestos | 0.00 |
| 1.1.1.1 | Impuestos sobre el ingreso, las utilidades y las ganancias de capital | 0.00 |
| 1.1.1.1.1 | De personas físicas | 0.00 |
| 1.1.1.1.2 | De empresas y otras corporaciones (personas morales) | 0.00 |
| 1.1.1.1.3 | No clasificables | 0.00 |
| 1.1.1.2 | Impuestos sobre nómina y la fuerza de trabajo | 0.00 |
| 1.1.1.3 | Impuestos sobre la propiedad | 0.00 |
| 1.1.1.4 | Impuestos sobre los bienes y servicios | 0.00 |
| 1.1.1.5 | Impuestos sobre el comercio y las transacciones internacionales/comercio exterior | 0.00 |
| 1.1.1.6 | Impuestos ecológicos | 0.00 |
| 1.1.1.7 | Impuestos a los rendimientos petroleros | 0.00 |
| 1.1.1.8 | Otros impuestos | 0.00 |
| 1.1.1.9 | Accesorios | 0.00 |
| 1.1.2 | Contribuciones a la Seguridad Social | 0.00 |
| 1.1.2.1 | Contribuciones de los empleados | 0.00 |
| 1.1.2.2 | Contribuciones de los empleadores | 0.00 |
| 1.1.2.3 | Contribuciones de los trabajadores por cuenta propia o no empleados | 0.00 |
| 1.1.2.4 | Contribuciones no clasificables | 0.00 |
| 1.1.3 | Contribuciones de Mejoras | 0.00 |
| 1.1.4 | Derechos y Productos y Aprovechamientos Corrientes | 0.00 |
| 1.1.4.1 | Derechos no incluidos en otros conceptos | 0.00 |
| 1.1.4.2 | <i>Productos corrientes no incluidos en otros conceptos</i> | 0.00 |
| 1.1.4.3 | Aprovechamientos corrientes no incluidos en otros conceptos | 0.00 |
| 1.1.5 | Rentas de la Propiedad | 0.00 |
| 1.1.5.1 | Intereses | 0.00 |
| 1.1.5.1.1 | Internos | 0.00 |
| 1.1.5.1.2 | Externos | 0.00 |
| 1.1.5.2 | Dividendos y retiros de las cuasisociedades | 0.00 |
| 1.1.5.3 | Arrendamientos de tierras y terrenos | 0.00 |
| 1.1.5.4 | Otros | 0.00 |
| 1.1.6 | Ventas de Bienes y Servicios de Entidades del Gobierno General/Ingreso de Explotación de Entidades Empresariales | 0.00 |
| 1.1.6.1 | Ventas de establecimientos no de mercado | 0.00 |
| 1.1.6.2 | Ventas de establecimientos de mercado | 0.00 |
| 1.1.6.3 | Derechos administrativos | 0.00 |
| 1.1.7 | Subsidios y Subvenciones Recibidos por Entidades Empresariales Públicas | 0.00 |
| 1.1.7.1 | Subsidios y Subvenciones recibidos por entidades empresariales públicas no financieras | 0.00 |
| 1.1.7.2 | Subsidios y Subvenciones recibidos por entidades empresariales públicas financieras | 0.00 |
| 1.1.8 | Transferencias, Asignaciones y Donativos Corrientes Recibidos | 0.00 |
| 1.1.8.1 | Del sector privado | 0.00 |
| 1.1.8.2 | Del sector público | 0.00 |
| 1.1.8.2.1 | De la Federación | 0.00 |
| 1.1.8.2.2 | De Entidades Federativas | 0.00 |
| 1.1.8.2.3 | De Municipios | 0.00 |
| 1.1.8.3 | Del sector externo | 0.00 |
| 1.1.8.3.1 | De gobiernos extranjeros | 0.00 |
| 1.1.8.3.2 | De organismos internacionales | 0.00 |
| 1.1.8.3.3 | Del sector privado externo | 0.00 |
| 1.1.9 | Participaciones | 0.00 |
| 1.2 | INGRESOS DE CAPITAL | 447,036,867.00 |
| 1.2.1 | Venta (Disposición) de Activos | 0.00 |
| 1.2.1.1 | Venta de activos fijos | 0.00 |
| 1.2.1.2 | Venta de objetos de valor | 0.00 |
| 1.2.1.3 | Venta de activos no producidos | 0.00 |
| 1.2.2 | Disminución de Existencias | 0.00 |
| 1.2.2.1 | Materiales y suministros | 0.00 |
| 1.2.2.2 | Materias Primas | 0.00 |
| 1.2.2.3 | Trabajos en curso | 0.00 |
| 1.2.2.4 | Bienes terminados | 0.00 |
| 1.2.2.5 | Bienes para venta | 0.00 |
| 1.2.2.6 | Bienes en tránsito | 0.00 |
| 1.2.2.7 | Existencia de material de seguridad y defensa | 0.00 |
| 1.2.3 | Incremento de la Depreciación, Amortización, Estimaciones y Provisiones Acumuladas | 0.00 |
| 1.2.3.1 | Depreciación y amortización | 0.00 |
| 1.2.3.2 | Estimaciones por deterioro de inventarios | 0.00 |
| 1.2.3.3 | Otras estimaciones por pérdida o deterioro | 0.00 |
| 1.2.3.4 | Provisiones | 0.00 |
| 1.2.4 | Transferencias, Asignaciones y Donativos de Capital Recibidos | 447,036,867.00 |
| 1.2.4.1 | Del sector privado | 0.00 |
| 1.2.4.2 | Del sector público | 447,036,867.00 |
| 1.2.4.2.1 | De la Federación | 447,036,867.00 |
| 1.2.4.2.2 | De Entidades Federativas | 0.00 |
| 1.2.4.2.3 | De Municipios | 0.00 |
| 1.2.4.3 | Del sector externo | 0.00 |
| 1.2.4.3.1 | De gobiernos extranjeros | 0.00 |
| 1.2.4.3.2 | De organismos internacionales | 0.00 |

CUENTA PÚBLICA 2017
Clasificación Económica de los Ingresos, de los Gastos y del Financiamiento
Versión Analítica
Del 1o. de enero al 31 de diciembre de 2017
(Pesos)

| Código | Concepto | Importe |
|--------------------------|---|-----------------------|
| 1.2.4.3.3 | Del sector privado externo | 0.00 |
| 1.2.5 | Recuperación de Inversiones Financieras Realizadas con Fines De Política | 0.00 |
| 1.2.5.1 | Venta de Acciones y participaciones de capital adquiridas con fines de política | 0.00 |
| 1.2.5.2 | Valores representativos de deuda adquiridos con fines de política | 0.00 |
| 1.2.5.3 | Venta de obligaciones negociables adquiridas con fines de política | 0.00 |
| 1.2.5.4 | Recuperación de préstamos realizados con fines de política | 0.00 |
| TOTAL DE INGRESOS | | 447,036,867.00 |
| 2 | GASTOS | |
| 2.1 | GASTOS CORRIENTES | 145,690,661.00 |
| 2.1.1 | Gastos de Consumo de los Entes del Gobierno General/Gastos de Explotación de las Entidades Empresariales | 145,690,661.00 |
| 2.1.1.1 | Remuneraciones | 145,690,661.00 |
| 2.1.1.2 | Compra de bienes y servicios | 0.00 |
| 2.1.1.3 | Variación de existencias (Disminución (+) Incremento (-)) | 0.00 |
| 2.1.1.4 | Depreciación y amortización | 0.00 |
| 2.1.1.5 | Estimaciones por deterioro de inventarios | 0.00 |
| 2.1.1.6 | Impuestos sobre los productos, la producción y las importaciones de las entidades empresariales | 0.00 |
| 2.1.2 | Prestaciones de la Seguridad Social | 0.00 |
| 2.1.3 | Gastos de la Propiedad | 0.00 |
| 2.1.3.1 | Intereses | 0.00 |
| 2.1.3.1.1 | Intereses de la deuda interna | 0.00 |
| 2.1.3.1.2 | Intereses de la deuda externa | 0.00 |
| 2.1.3.2 | Gastos de la propiedad distintos de intereses | 0.00 |
| 2.1.3.2.1 | Dividendos y retiros de las cuasiasociudades | 0.00 |
| 2.1.3.2.2 | Arrendamientos de tierras y terrenos | 0.00 |
| 2.1.4 | Subsidios y Subvenciones a Empresas | 0.00 |
| 2.1.4.1 | A entidades empresariales del sector privado | 0.00 |
| 2.1.4.1.1 | A entidades empresariales no financieras | 0.00 |
| 2.1.4.1.2 | A entidades empresariales financieras | 0.00 |
| 2.1.4.2 | A entidades empresariales del sector público | 0.00 |
| 2.1.4.2.1 | A entidades empresariales no financieras | 0.00 |
| 2.1.4.2.2 | A entidades empresariales financieras | 0.00 |
| 2.1.5 | Transferencias, Asignaciones y Donativos Corrientes Otorgados | 0.00 |
| 2.1.5.1 | Al sector privado | 0.00 |
| 2.1.5.2 | Al sector público | 0.00 |
| 2.1.5.2.1 | A la Federación | 0.00 |
| 2.1.5.2.2 | A las Entidades Federativas | 0.00 |
| 2.1.5.2.3 | A los Municipios | 0.00 |
| 2.1.5.3 | Al sector externo | 0.00 |
| 2.1.5.3.1 | A gobiernos extranjeros | 0.00 |
| 2.1.5.3.2 | A organismos internacionales | 0.00 |
| 2.1.5.3.3 | Al sector privado externo | 0.00 |
| 2.1.6 | Impuesto Sobre los Ingresos, la Riqueza y Otros a las Entidades Empresariales Públicas | 0.00 |
| 2.1.7 | Participaciones | 0.00 |
| 2.1.8 | Provisiones y Otras Estimaciones | 0.00 |
| 2.1.8.1 | Provisiones a corto plazo | 0.00 |
| 2.1.8.2 | Provisiones a largo plazo | 0.00 |
| 2.1.8.3 | Estimaciones por pérdida o deterioro a corto plazo | 0.00 |
| 2.1.8.4 | Estimaciones por pérdida o deterioro a largo plazo | 0.00 |
| 2.2 | GASTOS DE CAPITAL | 8,753,747.00 |
| 2.2.1 | Construcciones en Proceso | 7,947,323.00 |
| 2.2.2 | Activos Fijos (Formación bruta de capital fijo) | 806,424.00 |
| 2.2.2.1 | Viviendas, Edificios y Estructuras | 0.00 |
| 2.2.2.1.1 | Viviendas | 0.00 |
| 2.2.2.1.2 | Edificios no residenciales | 0.00 |
| 2.2.2.1.3 | Otras estructuras | 0.00 |
| 2.2.2.2 | Maquinaria y Equipo | 806,424.00 |
| 2.2.2.2.1 | Equipo de transporte | 518,400.00 |
| 2.2.2.2.2 | Equipo de tecnología de la información y comunicaciones | 0.00 |
| 2.2.2.2.3 | Otra maquinaria y equipo | 288,024.00 |
| 2.2.2.3 | Equipo de Defensa y Seguridad | 0.00 |
| 2.2.2.4 | Activos Biológicos Cultivados | 0.00 |
| 2.2.2.4.1 | Ganado para cría, leche, tiro, etc. que dan productos recurrentes | 0.00 |
| 2.2.2.4.2 | Arboles, cultivos y otras plantaciones que dan productos recurrentes | 0.00 |
| 2.2.2.5 | Activos Fijos Intangibles | 0.00 |
| 2.2.2.5.1 | Investigación y desarrollo | 0.00 |
| 2.2.2.5.2 | Exploración y evaluación minera | 0.00 |
| 2.2.2.5.3 | Programas de informática y bases de datos | 0.00 |
| 2.2.2.5.4 | Originales para esparcimiento, literarios o artísticos | 0.00 |
| 2.2.2.5.5 | Otros activos fijos intangibles | 0.00 |
| 2.2.3 | Incremento de Existencias | 0.00 |
| 2.2.3.1 | Materiales y suministros | 0.00 |
| 2.2.3.2 | Materias primas | 0.00 |
| 2.2.3.3 | Trabajos en curso | 0.00 |
| 2.2.3.4 | Bienes terminados | 0.00 |
| 2.2.3.5 | Bienes para venta | 0.00 |
| 2.2.3.6 | Bienes en tránsito | 0.00 |
| 2.2.3.7 | Existencias de materiales de seguridad y defensa | 0.00 |
| 2.2.4 | Objetos de Valor | 0.00 |
| 2.2.4.1 | Metales y piedras preciosas | 0.00 |

CUENTA PÚBLICA 2017
Clasificación Económica de los Ingresos, de los Gastos y del Financiamiento
Versión Analítica
Del 1o. de enero al 31 de diciembre de 2017
(Pesos)

| Código | Concepto | Importe |
|---|--|-----------------------|
| 2.2.4.2 | Antigüedades y otros objetos de arte | 0.00 |
| 2.2.4.3 | Otros objetos de valor | 0.00 |
| 2.2.5 | Activos no Producidos | 0.00 |
| 2.2.5.1 | Activos tangibles no producidos de origen natural | 0.00 |
| 2.2.5.1.1 | Tierras y Terrenos | 0.00 |
| 2.2.5.1.2 | Recursos minerales y energéticos | 0.00 |
| 2.2.5.1.3 | Recursos biológicos no cultivados | 0.00 |
| 2.2.5.1.4 | Recursos hídricos | 0.00 |
| 2.2.5.1.5 | Otros activos de origen natural | 0.00 |
| 2.2.5.2 | Activos intangibles no producidos | 0.00 |
| 2.2.5.2.1 | Derechos patentados | 0.00 |
| 2.2.5.2.2 | Arrendamientos operativos comerciales | 0.00 |
| 2.2.5.2.3 | Fondos de comercio adquiridos | 0.00 |
| 2.2.5.2.4 | Otros activos intangibles no producidos | 0.00 |
| 2.2.6 | Transferencias, Asignaciones y Donativos de Capital Otorgados | 0.00 |
| 2.2.6.1 | Al sector privado | 0.00 |
| 2.2.6.2 | Al sector público | 0.00 |
| 2.2.6.2.1 | A la Federación | 0.00 |
| 2.2.6.2.2 | A Entidades Federativas | 0.00 |
| 2.2.6.2.3 | A Municipios | 0.00 |
| 2.2.6.3 | Al sector externo | 0.00 |
| 2.2.6.3.1 | A gobiernos extranjeros | 0.00 |
| 2.2.6.3.2 | A organismos internacionales | 0.00 |
| 2.2.6.3.3 | Al sector privado externo | 0.00 |
| 2.2.7 | Inversión Financiera con Fines de Política Económica | 0.00 |
| 2.2.7.1 | Acciones y participaciones de capital | 0.00 |
| 2.2.7.2 | Valores representativos de deuda adquiridos con fines de política económica | 0.00 |
| 2.2.7.3 | Obligaciones negociables adquiridas con fines de política económica | 0.00 |
| 2.2.7.4 | Concesión de Préstamos | 0.00 |
| TOTAL DEL GASTO | | 154,444,408.00 |
| Menos | Participaciones, Intereses y Otros Gastos de la Deuda = | 0.00 |
| | TOTAL DEL GASTO PROGRAMABLE | 154,444,408.00 |
| (1) Nota: En el rubro de "Construcciones en Proceso", se incluye el monto de los gastos incurridos en los Capítulos del COG que se describen a continuación y que fueron especificados como correspondientes al Tipo de Gasto 2 (de Capital): | | |
| Servicios Personales | COG 1000 Tipo de Gasto 2 | |
| Materiales y Suministros | COG 2000 Tipo de Gasto 2 | |
| Servicios Generales | COG 3000 Tipo de Gasto 2 | |
| 3 | FINANCIAMIENTO | |
| 3.1 | FUENTES FINANCIERAS | |
| 3.1.1 | Disminución de Activos Financieros | 0.00 |
| 3.1.1.1 | Disminución de Activos Financieros Corrientes (Circulantes) | 0.00 |
| 3.1.1.1.1 | Disminución de caja y bancos (efectivos y equivalentes) | 0.00 |
| 3.1.1.1.2 | Disminución de inversiones financieras de corto plazo (derechos a recibir efectivo o equivalentes) | 0.00 |
| 3.1.1.1.3 | Disminución de cuentas por cobrar | 0.00 |
| 3.1.1.1.4 | Disminución de documentos por cobrar | 0.00 |
| 3.1.1.1.5 | Recuperación de préstamos otorgados de corto plazo | 0.00 |
| 3.1.1.1.6 | Disminución de otros activos financieros corrientes | 0.00 |
| 3.1.1.2 | Disminución de Activos Financieros No Corrientes | 0.00 |
| 3.1.1.2.1 | Recuperación de inversiones financieras de largo plazo con fines de liquidez | 0.00 |
| 3.1.1.2.1.1 | Venta de acciones y participaciones de capital | 0.00 |
| 3.1.1.2.1.2 | Venta de títulos y valores representativos de deuda | 0.00 |
| 3.1.1.2.1.3 | Venta de obligaciones negociables | 0.00 |
| 3.1.1.2.1.4 | Recuperación de préstamos | 0.00 |
| 3.1.1.2.2 | Disminución de otros activos financieros no corrientes | 0.00 |
| 3.1.2 | Incremento de pasivos | 0.00 |
| 3.1.2.1 | Incremento de Pasivos Corrientes | 0.00 |
| 3.1.2.1.1 | Incremento de cuentas por pagar | 0.00 |
| 3.1.2.1.2 | Incremento de documentos por pagar | 0.00 |
| 3.1.2.1.3 | Conversión de la deuda pública a largo plazo en porción circulante | 0.00 |
| 3.1.2.1.3.1 | Conversión de títulos y valores de largo plazo en corto plazo | 0.00 |
| 3.1.2.1.3.1.1 | Porción de corto plazo de títulos y valores de la deuda pública interna de L.P. | 0.00 |
| 3.1.2.1.3.1.2 | Porción de corto plazo de títulos y valores de la deuda pública externa de L.P. | 0.00 |
| 3.1.2.1.3.2 | Conversión de préstamos de largo plazo en corto plazo | 0.00 |
| 3.1.2.1.3.2.1 | Porción a corto plazo de préstamos de la deuda pública interna de L.P. | 0.00 |
| 3.1.2.1.3.2.2 | Porción a corto plazo de préstamos de la deuda pública externa de L.P. | 0.00 |
| 3.1.2.1.4 | Incremento de otros pasivos de corto plazo | 0.00 |
| 3.1.2.2 | Incremento de Pasivos No Corrientes | 0.00 |
| 3.1.2.2.1 | Incremento de cuentas por pagar a largo plazo | 0.00 |
| 3.1.2.2.2 | Incremento de documentos por pagar a largo plazo | 0.00 |
| 3.1.2.2.3 | Colocación de títulos y valores a largo plazo | 0.00 |
| 3.1.2.2.3.1 | Colocación de títulos y valores de la deuda pública interna | 0.00 |
| 3.1.2.2.3.2 | Colocación de títulos y valores de la deuda pública externa | 0.00 |
| 3.1.2.2.4 | Obtención de préstamos de la deuda pública a largo plazo | 0.00 |
| 3.1.2.2.4.1 | Obtención de préstamos internos | 0.00 |
| 3.1.2.2.4.2 | Obtención de préstamos externos | 0.00 |
| 3.1.2.2.5 | Incremento de otros pasivos de largo plazo | 0.00 |
| 3.1.3 | Incremento del Patrimonio | 0.00 |
| | TOTAL FUENTES FINANCIERAS | 0.00 |
| 3.2 | APLICACIONES FINANCIERAS (USOS) | |

CUENTA PÚBLICA 2017
Clasificación Económica de los Ingresos, de los Gastos y del Financiamiento
Versión Analítica
Del 1o. de enero al 31 de diciembre de 2017
(Pesos)

| Código | Concepto | Importe |
|---------------|---|-------------|
| 3.2.1 | Incremento de Activos Financieros | 0.00 |
| 3.2.1.1 | Incremento de Activos Financieros Corrientes (Circulantes) | 0.00 |
| 3.2.1.1.1 | Incremento de caja y bancos (efectivo y equivalentes) | 0.00 |
| 3.2.1.1.2 | Incremento de inversiones financieras de corto plazo (derechos a recibir efectivo y equivalentes) | 0.00 |
| 3.2.1.1.3 | Incremento de cuentas por cobrar | 0.00 |
| 3.2.1.1.4 | Incremento de documentos por cobrar | 0.00 |
| 3.2.1.1.5 | Préstamos otorgados de corto plazo | 0.00 |
| 3.2.1.1.6 | Incremento de otros activos financieros corrientes | 0.00 |
| 3.2.1.2 | Incremento de Activos Financieros No Corrientes | 0.00 |
| 3.2.1.2.1 | Inversiones financieras a largo plazo con fines de liquidez | 0.00 |
| 3.2.1.2.1.1 | Compra de acciones y participaciones de capital | 0.00 |
| 3.2.1.2.1.2 | Compra de títulos y valores representativos de deuda | 0.00 |
| 3.2.1.2.1.3 | Compra de obligaciones negociables | 0.00 |
| 3.2.1.2.1.4 | Concesión de préstamos | 0.00 |
| 3.2.1.2.2 | Incremento de otros activos financieros no corrientes | 0.00 |
| 3.2.2 | Disminución de Pasivos | 0.00 |
| 3.2.2.1 | Disminución de Pasivos Corrientes | 0.00 |
| 3.2.2.1.1 | Disminución de Cuentas por Pagar | 0.00 |
| 3.2.2.1.2 | Disminución de Documentos por Pagar | 0.00 |
| 3.2.2.1.3 | Amortización de la Porción Circulante de la Deuda Pública de Largo Plazo | 0.00 |
| 3.2.2.1.3.1 | Amortización de la porción circulante de la deuda pública de L.P. en títulos y valores | 0.00 |
| 3.2.2.1.3.1.1 | Amortización de la porción circulante de la deuda pública interna de L.P. en Títulos valores | 0.00 |
| 3.2.2.1.3.1.2 | Amortización de la porción circulante de la deuda pública externa de L.P. en títulos y valores | 0.00 |
| 3.2.2.1.3.2 | Amortización de la porción circulante de la deuda pública de L.P. en préstamos | 0.00 |
| 3.2.2.1.3.2.1 | Amortización de la porción circulante de la deuda pública interna de L.P. en préstamos | 0.00 |
| 3.2.2.1.3.2.2 | Amortización de la porción circulante de la deuda pública externa de L.P. en préstamos | 0.00 |
| 3.2.2.1.4 | Disminución de Otros Pasivos de Corto Plazo | 0.00 |
| 3.2.2.2 | Disminución de Pasivos no Corrientes | 0.00 |
| 3.2.2.2.1 | Disminución de Cuentas por Pagar a Largo Plazo | 0.00 |
| 3.2.2.2.2 | Disminución de Documentos por Pagar a Largo Plazo | 0.00 |
| 3.2.2.2.3 | Conversión de Deuda Pública de Largo Plazo en Porción Circulante | 0.00 |
| 3.2.2.2.3.1 | Conversión de títulos y valores de largo plazo en corto plazo | 0.00 |
| 3.2.2.2.3.1.1 | Porción de corto plazo de títulos y valores de la deuda pública interna | 0.00 |
| 3.2.2.2.3.1.2 | Porción de corto plazo de títulos y valores de la deuda pública externa | 0.00 |
| 3.2.2.2.3.2 | Conversión de préstamos de largo plazo en corto plazo | 0.00 |
| 3.2.2.2.3.2.1 | Porción a corto plazo de préstamos de la deuda pública interna | 0.00 |
| 3.2.2.2.3.2.2 | Porción a corto plazo de préstamos de la deuda pública externa | 0.00 |
| 3.2.2.2.4 | Disminución de Otros Pasivos de Largo Plazo | 0.00 |
| 3.2.3 | Disminución de Patrimonio | 0.00 |
| | TOTAL APLICACIONES FINANCIERAS | 0.00 |

AUTORIZO

REVISO

Vo Bo

DR. FRANCISCO D. BARRERA PUGA
 DIR. GRAL DEL REPSS EN CAMPECHE

C.P. CARLOS A. CANTUN CAAMAL
 DIR DE FINANCIAMIENTO

LFC. JONATAN E. MONTERO GIL
 SUBD ADMINISTRATIVO

CUENTA PÚBLICA 2017
ENTE PÚBLICO: REGIMEN ESTATAL DE PROTECCION SOCIAL EN SALUD EN CAMPECHE
Formato 1o. Estado de Situación Financiera Detallado - LDF
Al 31 de diciembre de 2017 y 2016
(PESOS)

| Concepto | Año | | Concepto | Año | |
|--|----------------------|----------------------|--|-----------------------|----------------------|
| | 2017 | 31 de diciembre 2016 | | 2017 | 31 de diciembre 2016 |
| ACTIVO | | | PASIVO | | |
| Activo Circulante | | | Pasivo Circulante | | |
| a. Efectivo y Equivalentes (a=a1+a2+a3+a4+a5+a6+a7) | 6,246,603.00 | 15,515,761.00 | a. Cuentas por Pagar a Corto Plazo (a=a1+a2+a3+a4+a5+a6+a7+a8+a9) | 217,273,077.00 | 93,999,532.00 |
| a1) Efectivo | 0.00 | 0.00 | a1) Servicios Personales por Pagar a Corto Plazo | 75,667.00 | 0.00 |
| a2) Bancos/Tesorería | 6,246,603.00 | 15,515,761.00 | a2) Proveedores por Pagar a Corto Plazo | 195,297,625.00 | 89,776,476.00 |
| a3) Bancos/Dependencias y Otros | 0.00 | 0.00 | a3) Contratistas por Obras Públicas por Pagar a Corto Plazo | 568,810.00 | 0.00 |
| a4) Inversiones Temporales (Hasta 3 meses) | 0.00 | 0.00 | a4) Participaciones y Aportaciones por Pagar a Corto Plazo | 0.00 | 0.00 |
| a5) Fondos con Afectación Específica | 0.00 | 0.00 | a5) Transferencias Otorgadas por Pagar a Corto Plazo | 104,600.00 | 0.00 |
| a6) Depósitos de Fondos de Terceros en Garantía y/o Administración | 0.00 | 0.00 | a6) Intereses, Comisiones y Otros Gastos de la Deuda Pública por Pagar a Corto Plazo | 0.00 | 0.00 |
| a7) Otros Efectivos y Equivalentes | 0.00 | 0.00 | a7) Retenciones y Contribuciones por Pagar a Corto Plazo | 14,344,229.00 | 264,442.00 |
| b. Derechos a Recibir Efectivo o Equivalentes (b=b1+b2+b3+b4+b5+b6+b7) | 26,246,796.00 | 4,708,946.00 | a8) Devoluciones de la Ley de Ingresos por Pagar a Corto Plazo | 0.00 | 0.00 |
| b1) Inversiones Financieras de Corto Plazo | 0.00 | 0.00 | a9) Otras Cuentas por Pagar a Corto Plazo | 6,882,146.00 | 3,958,614.00 |
| b2) Cuentas por Cobrar a Corto Plazo | 0.00 | 0.00 | b. Documentos por Pagar a Corto Plazo (b=b1+b2+b3) | 0.00 | 0.00 |
| b3) Deudores Diversos por Cobrar a Corto Plazo | 0.00 | 0.00 | b1) Documentos Comerciales por Pagar a Corto Plazo | 0.00 | 0.00 |
| b4) Ingresos por Recuperar a Corto Plazo | 0.00 | 0.00 | b2) Documentos con Contratistas por Obras Públicas por Pagar a Corto Plazo | 0.00 | 0.00 |
| b5) Deudores por Anticipos de la Tesorería a Corto Plazo | 0.00 | 0.00 | b3) Otros Documentos por Pagar a Corto Plazo | 0.00 | 0.00 |
| b6) Préstamos Otorgados a Corto Plazo | 0.00 | 0.00 | c. Porción a Corto Plazo de la Deuda Pública a Largo Plazo (c=c1+c2) | 0.00 | 0.00 |
| b7) Otros Derechos a Recibir Efectivo o Equivalentes a Corto Plazo | 26,246,796.00 | 4,708,946.00 | c1) Porción a Corto Plazo de la Deuda Pública | 0.00 | 0.00 |
| c. Derechos a Recibir Bienes o Servicios (c=c1+c2+c3+c4+c5) | 32,153,931.00 | 38,029,068.00 | c2) Porción a Corto Plazo de Arrendamiento Financiero | 0.00 | 0.00 |
| c1) Anticipo a Proveedores por Adquisición de Bienes y Prestación de Servicios a Corto Plazo | 0.00 | 0.00 | d. Títulos y Valores a Corto Plazo | 0.00 | 0.00 |
| c2) Anticipo a Proveedores por Adquisición de Bienes Inmuebles y Muebles a Corto Plazo | 0.00 | 0.00 | e. Pasivos Diferidos a Corto Plazo (e=e1+e2+e3) | 0.00 | 0.00 |
| c3) Anticipo a Proveedores por Adquisición de Bienes Intangibles a Corto Plazo | 0.00 | 0.00 | e1) Ingresos Cobrados por Adelantado a Corto Plazo | 0.00 | 0.00 |
| c4) Anticipo a Contratistas por Obras Públicas a Corto Plazo | 0.00 | 0.00 | e2) Intereses Cobrados por Adelantado a Corto Plazo | 0.00 | 0.00 |
| c5) Otros Derechos a Recibir Bienes o Servicios a Corto Plazo | 32,153,931.00 | 38,029,068.00 | e3) Otros Pasivos Diferidos a Corto Plazo | 0.00 | 0.00 |
| d. Inventarios (d=d1+d2+d3+d4+d5) | 0.00 | 0.00 | f. Fondos y Bienes de Terceros en Garantía y/o Administración a Corto Plazo | 0.00 | 0.00 |
| d1) Inventario de Mercancías para Venta | 0.00 | 0.00 | f1) Fondos en Garantía a Corto Plazo | 0.00 | 0.00 |
| d2) Inventario de Mercancías Terminadas | 0.00 | 0.00 | f2) Fondos en Administración a Corto Plazo | 0.00 | 0.00 |
| d3) Inventario de Mercancías en Proceso de Elaboración | 0.00 | 0.00 | f3) Fondos Contingentes a Corto Plazo | 0.00 | 0.00 |
| d4) Inventario de Materias Primas, Materiales y Suministros para Producción | 0.00 | 0.00 | f4) Fondos de Fideicomisos, Mandatos y Contratos Análogos a Corto Plazo | 0.00 | 0.00 |
| d5) Bienes en Tránsito | 0.00 | 0.00 | f5) Otros Fondos de Terceros en Garantía y/o Administración a Corto Plazo | 0.00 | 0.00 |
| e. Almacenes | 18,753,645.00 | 28,318,141.00 | f6) Valores y Bienes en Garantía a Corto Plazo | 0.00 | 0.00 |
| f. Estimación por Pérdida o Deterioro de Activos Circulantes (f=f1+f2) | 0.00 | 0.00 | g. Provisiones a Corto Plazo (g=g1+g2+g3) | 0.00 | 0.00 |
| f1) Estimaciones para Cuentas Incobrables por Derechos a Recibir Efectivo o Equivalentes | 0.00 | 0.00 | g1) Provisión para Demandas y Juicios a Corto Plazo | 0.00 | 0.00 |
| f2) Estimación por Deterioro de Inventarios | 0.00 | 0.00 | g2) Provisión para Contingencias a Corto Plazo | 0.00 | 0.00 |
| g. Otros Activos Circulantes (g=g1+g2+g3+g4) | 0.00 | 0.00 | g3) Otras Provisiones a Corto Plazo | 0.00 | 0.00 |
| g1) Valores en Garantía | 0.00 | 0.00 | h. Otros Pasivos a Corto Plazo (h=h1+h2+h3) | 0.00 | 0.00 |
| g2) Bienes en Garantía (excluye depósitos de fondos) | 0.00 | 0.00 | h1) Ingresos por Clasificar | 0.00 | 0.00 |
| g3) Bienes Derivados de Embargos, Decomisos, Aseguramientos y Dación en Pago | 0.00 | 0.00 | h2) Recaudación por Participar | 0.00 | 0.00 |
| g4) Adquisición con Fondos de Terceros | 0.00 | 0.00 | h3) Otros Pasivos Circulantes | 0.00 | 0.00 |
| IA. Total de Activos Circulantes (IA = a + b + c + d + e + f + g) | 83,400,975.00 | 86,571,916.00 | IIA. Total de Pasivos Circulantes (IIA = a + b + c + d + e + f + g + h) | 0.00 | 0.00 |
| Activo No Circulante | | | Pasivo No Circulante | | |
| a. Inversiones Financieras a Largo Plazo | 0.00 | 0.00 | a. Cuentas por Pagar a Largo Plazo | 0.00 | 0.00 |
| b. Derechos a Recibir Efectivo o Equivalentes a Largo Plazo | 0.00 | 0.00 | b. Documentos por Pagar a Largo Plazo | 0.00 | 0.00 |
| c. Bienes Inmuebles, Infraestructura y Construcciones en Proceso | 7,947,323.00 | 0.00 | c. Deuda Pública a Largo Plazo | 0.00 | 0.00 |
| d. Bienes Muebles | 16,198,537.00 | 8,357,781.00 | d. Pasivos Diferidos a Largo Plazo | 0.00 | 0.00 |
| e. Activos Intangibles | 263,162.00 | 177,878.00 | e. Fondos y Bienes de Terceros en Garantía y/o en Administración a Largo Plazo | 0.00 | 0.00 |
| f. Depreciación, Deterioro y Amortización Acumulada de Bienes | 0.00 | 0.00 | f. Provisiones a Largo Plazo | 0.00 | 0.00 |
| g. Activos Diferidos | 0.00 | 0.00 | IIIB. Total de Pasivos No Circulantes (IIIB = a + b + c + d + e + f) | 217,273,077.00 | 93,999,532.00 |
| h. Estimación por Pérdida o Deterioro de Activos no Circulantes | 0.00 | 0.00 | II. Total del Pasivo (II = IIA + IIIB) | 217,273,077.00 | 93,999,532.00 |
| i. Otros Activos no Circulantes | 0.00 | 0.00 | | | |
| IB. Total de Activos No Circulantes (IB = a + b + c + d + e + f + g + h + i) | 24,409,022.00 | 8,535,659.00 | | | |

CUENTA PÚBLICA 2017
ENTE PÚBLICO: REGIMEN ESTATAL DE PROTECCION SOCIAL EN SALUD EN CAMPECHE
Formato 1o. Estado de Situación Financiera Detallado - LDF
Al 31 de diciembre de 2017 y 2016
(PESOS)


| Concepto | Año | | Concepto | Año | |
|-----------------------------------|----------------|----------------------|--|------------------|----------------------|
| | 2017 | 31 de diciembre 2016 | | 2017 | 31 de diciembre 2016 |
| ACTIVO | | | PASIVO | | |
| I. Total del Activo (I = IA + IB) | 107,809,997.00 | 95,107,575.00 | HACIENDA PÚBLICA/ PATRIMONIO | | |
| | | | IIIA. Hacienda Pública/Patrimonio Contribuido (IIIA = a + b + c) | 0.00 | 0.00 |
| | | | a. Aportaciones | 0.00 | 0.00 |
| | | | b. Donaciones de Capital | 0.00 | 0.00 |
| | | | c. Actualización de la Hacienda Pública/Patrimonio | 0.00 | 0.00 |
| | | | IIIB. Hacienda Pública/Patrimonio Generado (IIIB = a + b + c + d + e) | (109,463,080.00) | 1,108,043.00 |
| | | | a. Resultados del Ejercicio (Ahorro/ Desahorro) | (119,865,799.00) | (4,913,796.00) |
| | | | b. Resultados de Ejercicios Anteriores | 9,563,323.00 | 14,209,465.00 |
| | | | c. Revalúos | 0.00 | 0.00 |
| | | | d. Reservas | 0.00 | 0.00 |
| | | | e. Rectificaciones de Resultados de Ejercicios Anteriores | 839,396.00 | (8,187,626.00) |
| | | | IIIC. Exceso o Insuficiencia en la Actualización de la Hacienda Pública/Patrimonio (IIIC=a+b) | 0.00 | 0.00 |
| | | | a. Resultado por Posición Monetaria | 0.00 | 0.00 |
| | | | b. Resultado por Tenencia de Activos no Monetarios | 0.00 | 0.00 |
| | | | III. Total Hacienda Pública/Patrimonio (III = IIIA + IIIB + IIIC) | (109,463,080.00) | 1,108,043.00 |
| | | | IV. Total del Pasivo y Hacienda Pública/Patrimonio (IV = II + III) | 107,809,997.00 | 95,107,575.00 |


AUTORIZO

DR. FRANCISCO BARREDA PUGA
 DIR GRAL DEL REPSS EN CAMPECHE


REVISO

C.P. CARLOS A CANTUN CAAMAL
 DIR DE FINANCIAMIENTO DEL REPSS EN CAMP


V. B.

LFC. JONATAN E MONTERO GIL
 SUBDIRECTOR ADMINISTRATIVO

CUENTA PÚBLICA 2017
ENTE PÚBLICO: REGIMEN ESTATAL DE PROTECCION SOCIAL EN SALUD EN CAMPECHE
Formato 2 Informe Analítico de la Deuda Pública y Otros Pasivos - LDF
Del 1o. de enero al 31 de diciembre de 2017
(PESOS)

| Denominación de la Deuda Pública y Otros Pasivos (c) | Saldo al 31 de diciembre de 2016 (d) | Disposiciones del Periodo (e) | Amortizaciones del Periodo (f) | Revaluaciones, Reclasificaciones y Otros Ajustes (g) | Saldo Final del Periodo (h) h=d+e-f+g | Pago de Intereses del Periodo (i) | Pago de Comisiones y demás costos asociados durante el Periodo (j) |
|---|--------------------------------------|-------------------------------|--------------------------------|--|--|-----------------------------------|--|
| 1. Deuda Pública (1=A+B) | 0.00 | 0.00 | 0.00 | 0.00 | 0.00 | 0.00 | 0.00 |
| A. Corto Plazo (A=a1+a2+a3) | 0.00 | 0.00 | 0.00 | 0.00 | 0.00 | 0.00 | 0.00 |
| a1) Instituciones de Crédito | 0.00 | 0.00 | 0.00 | 0.00 | 0.00 | 0.00 | 0.00 |
| a2) Títulos y Valores | 0.00 | 0.00 | 0.00 | 0.00 | 0.00 | 0.00 | 0.00 |
| a3) Arrendamientos Financieros | 0.00 | 0.00 | 0.00 | 0.00 | 0.00 | 0.00 | 0.00 |
| B. Largo Plazo (B=b1+b2+b3) | 0.00 | 0.00 | 0.00 | 0.00 | 0.00 | 0.00 | 0.00 |
| b1) Instituciones de Crédito | 0.00 | 0.00 | 0.00 | 0.00 | 0.00 | 0.00 | 0.00 |
| b2) Títulos y Valores | 0.00 | 0.00 | 0.00 | 0.00 | 0.00 | 0.00 | 0.00 |
| b3) Arrendamientos Financieros | 0.00 | 0.00 | 0.00 | 0.00 | 0.00 | 0.00 | 0.00 |
| 2. Otros Pasivos | 93,999,532.00 | 123,273,545.00 | 0.00 | 0.00 | 217,273,077.00 | | |
| 3. Total de la Deuda Pública y Otros Pasivos (3=1+2) | 93,999,532.00 | 123,273,545.00 | 0.00 | 0.00 | 217,273,077.00 | 0.00 | 0.00 |
| 4. Deuda Contingente 1 (informativo) | 0.00 | 0.00 | 0.00 | 0.00 | 0.00 | 0.00 | 0.00 |
| Deuda Contingente 1 | 0.00 | 0.00 | 0.00 | 0.00 | 0.00 | 0.00 | 0.00 |
| Deuda Contingente 2 | 0.00 | 0.00 | 0.00 | 0.00 | 0.00 | 0.00 | 0.00 |
| 5. Valor de Instrumentos Bono Cupón Cero 2 (Informativo) | 0.00 | 0.00 | 0.00 | 0.00 | 0.00 | 0.00 | 0.00 |
| Instrumento Bono Cupón Cero 1 | 0.00 | 0.00 | 0.00 | 0.00 | 0.00 | 0.00 | 0.00 |
| Instrumento Bono Cupón Cero 2 | 0.00 | 0.00 | 0.00 | 0.00 | 0.00 | 0.00 | 0.00 |


| Obligaciones a Corto Plazo (k) | Monto Contratado (l) | Plazo Pactado (m) | Tasa de Interés (n) | Comisiones y Costos Relacionados (o) | Tasa Efectiva (p) |
|--|----------------------|-------------------|---------------------|--------------------------------------|-------------------|
| 6. Obligaciones a Corto Plazo (Informativo) | 0.00 | 0.00 | 0.00 | 0.00 | 0.00 |
| Crédito 1 | 0.00 | 0.00 | 0.00 | 0.00 | 0.00 |
| Crédito 2 | 0.00 | 0.00 | 0.00 | 0.00 | 0.00 |


CUENTA PÚBLICA 2017
ENTE PÚBLICO: REGIMEN ESTATAL DE PROTECCION SOCIAL EN SALUD EN CAMPECHE
Formato 2 Informe Analítico de la Deuda Pública y Otros Pasivos - LDF
Del 1o. de enero al 31 de diciembre de 2017
(PESOS)


AUTORIZO

REVISO

Vo Bo


DR FRANCISCO BARREDA PUGA
DIR GRAL DEL REPSS EN CAMPECHE


C.P. CARLOS A CANTUN CAAMAL
DIR DE FINANCIAMIENTO DEL REPSS EN
CAMP


LFC JONATAN E MONTERO GIL
SUBDIRECTOR ADMINISTRATIVO

CUENTA PÚBLICA 2017
ENTE PÚBLICO: REGIMEN ESTATAL DE PROTECCION SOCIAL EN SALUD EN CAMPECHE
Formato 3 Informe Analítico de Obligaciones Diferentes de Financiamientos – LDF
Del 1o. de enero al 31 de diciembre de 2017
(PESOS)


| Denominación de las Obligaciones Diferentes de Financiamiento (c) | Fecha del Contrato (d) | Fecha de inicio de operación del proyecto (e) | Fecha de vencimiento (f) | Monto de la inversión pactado (g) | Plazo pactado (h) | Monto promedio mensual del pago de la contraprestación (i) | Monto promedio mensual del pago de la contraprestación correspondiente al pago de inversión (j) | Monto pagado de la inversión al 31 de diciembre de 2017 (k) | Monto pagado de la inversión actualizado al 31 de diciembre de 2017 (l) | Saldo pendiente por pagar de la inversión al 31 de diciembre de 2017 (m = g - l) |
|--|------------------------|---|--------------------------|-----------------------------------|-------------------|--|---|---|---|--|
| A. Asociaciones Público Privadas (APP's) (A=a+b+c+d) | | | | 0.00 | | 0.00 | 0.00 | 0.00 | 0.00 | 0.00 |
| APP 1 | | | | 0.00 | | 0.00 | 0.00 | 0.00 | 0.00 | 0.00 |
| APP 2 | | | | 0.00 | | 0.00 | 0.00 | 0.00 | 0.00 | 0.00 |
| APP 3 | | | | 0.00 | | 0.00 | 0.00 | 0.00 | 0.00 | 0.00 |
| B. Otros Instrumentos (B=a+b+c+d) | | | | 0.00 | | 0.00 | 0.00 | 0.00 | 0.00 | 0.00 |
| Otro Instrumento 1 | | | | 0.00 | | 0.00 | 0.00 | 0.00 | 0.00 | 0.00 |
| Otro Instrumento 2 | | | | 0.00 | | 0.00 | 0.00 | 0.00 | 0.00 | 0.00 |
| Otro Instrumento 3 | | | | 0.00 | | 0.00 | 0.00 | 0.00 | 0.00 | 0.00 |
| C. Total de Obligaciones Diferentes de Financiamiento (C=A+B) | | | | 0.00 | | 0.00 | 0.00 | 0.00 | 0.00 | 0.00 |


AUTORIZO

DR FRANCISCO D BARREDA PUGA
DIR GRAL DEL REPSS CAMPECHE


REVISO

CP CARLOS A CANTUN CAMAL
DIR DE FINANCIAMIENTO

Vo. Bo 

LFC JONATAN E MONTERO GIL
SUBDIRECTOR ADMINISTRATIVO

CUENTA PÚBLICA 2017
ENTE PÚBLICO: REGIMEN ESTATAL DE PROTECCION SOCIAL EN SALUD EN CAMPECHE
Formato 4 Balance Presupuestario - LDF
Del 1o. de enero al 31 de diciembre de 2017
(PESOS)

| Concepto (C) | Estimado/ Aprobado (B) | Devengado | Recaudado/ Pagado |
|--|-------------------------|-------------------------|-----------------------|
| A. Ingresos Totales (A = A1+A2+A3) | 447,036,867.00 | 494,668,544.00 | 494,668,544.00 |
| A1. Ingresos de Libre Disposición | 1,732,840.00 | 1,754,128.00 | 1,754,128.00 |
| A2. Transferencias Federales Etiquetadas | 445,304,027.00 | 492,914,416.00 | 492,914,416.00 |
| A3. Financiamiento Neto | 0.00 | 0.00 | 0.00 |
| B. Egresos Presupuestarios1 (B = B1+B2) | 731,688,177.00 | 627,922,757.00 | 486,055,461.00 |
| B1. Gasto No Etiquetado (sin incluir Amortización de la Deuda Pública) | 13,519,853.00 | 11,195,312.00 | 11,040,296.00 |
| B2. Gasto Etiquetado (sin incluir Amortización de la Deuda Pública) | 718,168,324.00 | 616,727,445.00 | 475,015,163.00 |
| C. Remanentes del Ejercicio Anterior (C = C1 + C2) | | 0.00 | 0.00 |
| C1. Remanentes de Ingresos de Libre Disposición aplicados en el periodo | | 0.00 | 0.00 |
| C2. Remanentes de Transferencias Federales Etiquetadas aplicados en el periodo | | 0.00 | 0.00 |
| I. Balance Presupuestario (I = A - B + C) | (284,651,310.00) | (133,254,213.00) | 8,613,083.00 |
| II. Balance Presupuestario sin Financiamiento Neto (II = I - A3) | (284,651,310.00) | (133,254,213.00) | 8,613,083.00 |
| III. Balance Presupuestario sin Financiamiento Neto y sin Remanentes del Ejercicio Anterior (III= II - C) | (284,651,310.00) | (133,254,213.00) | 8,613,083.00 |

| Concepto | Aprobado | Devengado | Pagado |
|--|-------------------------|-------------------------|---------------------|
| E. Intereses, Comisiones y Gastos de la Deuda (E = E1+E2) | 0.00 | 0.00 | 0.00 |
| E1. Intereses, Comisiones y Gastos de la Deuda con Gasto No Etiquetado | 0.00 | 0.00 | 0.00 |
| E2. Intereses, Comisiones y Gastos de la Deuda con Gasto Etiquetado | 0.00 | 0.00 | 0.00 |
| IV. Balance Primario (IV = III + E) | (284,651,310.00) | (133,254,213.00) | 8,613,083.00 |

| Concepto | Estimado/ Aprobado | Devengado | Recaudado/ Pagado |
|---|--------------------|-------------|-------------------|
| F. Financiamiento (F = F1 + F2) | 0.00 | 0.00 | 0.00 |
| F1. Financiamiento con Fuente de Pago de Ingresos de Libre Disposición | 0.00 | 0.00 | 0.00 |
| F2. Financiamiento con Fuente de Pago de Transferencias Federales Etiquetadas | 0.00 | 0.00 | 0.00 |
| G. Amortización de la Deuda (G = G1 + G2) | 0.00 | 0.00 | 0.00 |
| G1. Amortización de la Deuda Pública con Gasto No Etiquetado | 0.00 | 0.00 | 0.00 |
| G2. Amortización de la Deuda Pública con Gasto Etiquetado | 0.00 | 0.00 | 0.00 |
| A3. Financiamiento Neto (A3 = F - G) | 0.00 | 0.00 | 0.00 |


| Concepto | Estimado/ Aprobado | Devengado | Recaudado/ Pagado |
|--|------------------------|-----------------------|-----------------------|
| A1. Ingresos de Libre Disposición | 1,732,840.00 | 1,754,128.00 | 1,754,128.00 |
| A3.1 Financiamiento Neto con Fuente de Pago de Ingresos de Libre Disposición (A3.1 = F1 - G1) | 0.00 | 0.00 | 0.00 |
| F1. Financiamiento con Fuente de Pago de Ingresos de Libre Disposición | 0.00 | 0.00 | 0.00 |
| G1. Amortización de la Deuda Pública con Gasto No Etiquetado | 0.00 | 0.00 | 0.00 |
| B1. Gasto No Etiquetado (sin incluir Amortización de la Deuda Pública) | 13,519,853.00 | 11,195,312.00 | 11,040,296.00 |
| C1. Remanentes de Ingresos de Libre Disposición aplicados en el periodo | | 0.00 | 0.00 |
| V. Balance Presupuestario de Recursos Disponibles (V = A1 + A3.1 - B1 + C1) | (11,787,013.00) | (9,441,184.00) | (9,286,170.00) |
| VI. Balance Presupuestario de Recursos Disponibles sin Financiamiento Neto (VI = V - A3.1) | (11,787,013.00) | (9,441,184.00) | (9,286,170.00) |

CUENTA PÚBLICA 2017
ENTE PÚBLICO: REGIMEN ESTATAL DE PROTECCION SOCIAL EN SALUD EN CAMPECHE
Formato 4 Balance Presupuestario - LDF
Del 1o. de enero al 31 de diciembre de 2017
(PESOS)

| Concepto | Estimado/ Aprobado | Devengado | Recaudado/ Pagado |
|---|-------------------------|-------------------------|----------------------|
| A2. Transferencias Federales Etiquetadas | 445,304,027.00 | 492,914,416.00 | 492,914,416.00 |
| A3.2 Financiamiento Neto con Fuente de Pago de Transferencias Federales Etiquetadas (A3.2 = F2 - G2) | 0.00 | 0.00 | 0.00 |
| F2. Financiamiento con Fuente de Pago de Transferencias Federales Etiquetadas | 0.00 | 0.00 | 0.00 |
| G2. Amortización de la Deuda Pública con Gasto Etiquetado | 0.00 | 0.00 | 0.00 |
| B2. Gasto Etiquetado (sin incluir Amortización de la Deuda Pública) | 718,168,324.00 | 616,727,445.00 | 475,015,163.00 |
| C2. Remanentes de Transferencias Federales Etiquetadas aplicados en el periodo | | 0.00 | 0.00 |
| VII. Balance Presupuestario de Recursos Etiquetados (VII = A2 + A3.2 - B2 + C2) | (272,864,297.00) | (123,813,029.00) | 17,899,253.00 |
| VIII. Balance Presupuestario de Recursos Etiquetados sin Financiamiento Neto (VIII = VII - A3.2) | (272,864,297.00) | (123,813,029.00) | 17,899,253.00 |


 AUTORIZO
 DR. FRANCISCO D. BARREDA PUGA
 DTOR GRAL DEL REPSS CAMPECHE


 REVISO
 C.P. CARLOS A. CANTUN CAMAL
 DIR DE FINANCIAMIENTO


 Vo Bo
 L.F.C. JONATAN E MONTERO GIL
 SUBD ADMINISTRATIVO

CUENTA PÚBLICA 2017
ENTE PÚBLICO: REGIMEN ESTATAL DE PROTECCION SOCIAL EN SALUD EN CAMPECHE
Formato 5 Estado Analítico de Ingresos Detallado - LDF
Del 1o. de enero al 31 de diciembre de 2017
(PESOS)


| Concepto (c) | Ingreso | | | | | Diferencia (e) |
|---|---------------------|------------------------------|---------------------|---------------------|---------------------|----------------|
| | Estimado (d) | Ampliaciones/ Reducciones | Modificado | Devengado | Recaudado | |
| Ingresos de Libre Disposición | | | | | | |
| A. Impuestos | 0.00 | 0.00 | 0.00 | 0.00 | 0.00 | 0.00 |
| B. Cuotas y Aportaciones de Seguridad Social | 0.00 | 0.00 | 0.00 | 0.00 | 0.00 | 0.00 |
| C. Contribuciones de Mejoras | 0.00 | 0.00 | 0.00 | 0.00 | 0.00 | 0.00 |
| D. Derechos | 0.00 | 0.00 | 0.00 | 0.00 | 0.00 | 0.00 |
| E. Productos | 1754128.00 | 0.00 | 1754128.00 | 1754128.00 | 1754128.00 | 0.00 |
| F. Aprovechamientos | 0.00 | 0.00 | 0.00 | 0.00 | 0.00 | 0.00 |
| G. Ingresos por Ventas de Bienes y Servicios | 0.00 | 0.00 | 0.00 | 0.00 | 0.00 | 0.00 |
| H. Participaciones (H=h1+h2+h3+h4+h5+h6+h7+h8+h9+h10+h11) | 0.00 | 0.00 | 0.00 | 0.00 | 0.00 | 0.00 |
| h1) Fondo General de Participaciones | 0.00 | 0.00 | 0.00 | 0.00 | 0.00 | 0.00 |
| h2) Fondo de Fomento Municipal | 0.00 | 0.00 | 0.00 | 0.00 | 0.00 | 0.00 |
| h3) Fondo de Fiscalización y Recaudación | 0.00 | 0.00 | 0.00 | 0.00 | 0.00 | 0.00 |
| h4) Fondo de Compensación | 0.00 | 0.00 | 0.00 | 0.00 | 0.00 | 0.00 |
| h5) Fondo de Extracción de Hidrocarburos | 0.00 | 0.00 | 0.00 | 0.00 | 0.00 | 0.00 |
| h6) Impuesto Especial Sobre Producción y Servicios | 0.00 | 0.00 | 0.00 | 0.00 | 0.00 | 0.00 |
| h7) 0.136% de la Recaudación Federal Participable | 0.00 | 0.00 | 0.00 | 0.00 | 0.00 | 0.00 |
| h8) 3.17% Sobre Extracción de Petróleo | 0.00 | 0.00 | 0.00 | 0.00 | 0.00 | 0.00 |
| h9) Gasolinas y Diésel | 0.00 | 0.00 | 0.00 | 0.00 | 0.00 | 0.00 |
| h10) Fondo del Impuesto Sobre la Renta | 0.00 | 0.00 | 0.00 | 0.00 | 0.00 | 0.00 |
| h11) Fondo de Estabilización de los Ingresos de las Entidades Federativas | 0.00 | 0.00 | 0.00 | 0.00 | 0.00 | 0.00 |
| I. Incentivos Derivados de la Colaboración Fiscal (I=i1+i2+i3+i4+i5) | 0.00 | 0.00 | 0.00 | 0.00 | 0.00 | 0.00 |
| i1) Tenencia o Uso de Vehículos | 0.00 | 0.00 | 0.00 | 0.00 | 0.00 | 0.00 |
| i2) Fondo de Compensación ISAN | 0.00 | 0.00 | 0.00 | 0.00 | 0.00 | 0.00 |
| i3) Impuesto Sobre Automóviles Nuevos | 0.00 | 0.00 | 0.00 | 0.00 | 0.00 | 0.00 |
| i4) Fondo de Compensación de Repecos-Intermedios | 0.00 | 0.00 | 0.00 | 0.00 | 0.00 | 0.00 |
| i5) Otros Incentivos Económicos | 0.00 | 0.00 | 0.00 | 0.00 | 0.00 | 0.00 |
| J. Transferencias | 0.00 | 0.00 | 0.00 | 0.00 | 0.00 | 0.00 |
| K. Convenios | 0.00 | 0.00 | 0.00 | 0.00 | 0.00 | 0.00 |
| k1) Otros Convenios y Subsidios | 0.00 | 0.00 | 0.00 | 0.00 | 0.00 | 0.00 |
| L. Otros Ingresos de Libre Disposición (L=l1+l2) | 0.00 | 0.00 | 0.00 | 0.00 | 0.00 | 0.00 |
| l1) Participaciones en Ingresos Locales | 0.00 | 0.00 | 0.00 | 0.00 | 0.00 | 0.00 |
| l2) Otros Ingresos de Libre Disposición | 0.00 | 0.00 | 0.00 | 0.00 | 0.00 | 0.00 |
| I. Total de Ingresos de Libre Disposición (I=A+B+C+D+E+F+G+H+I+J+K+L) | 1754128.00 | 0.00 | 1754128.00 | 1754128.00 | 1754128.00 | 0.00 |
| Ingresos Excedentes de Ingresos de Libre Disposición | | | | | | 0.00 |
| Transferencias Federales Etiquetadas | | | | | | |
| A. Aportaciones (A=a1+a2+a3+a4+a5+a6+a7+a8) | 0.00 | 0.00 | 0.00 | 0.00 | 0.00 | 0.00 |
| a1) Fondo de Aportaciones para la Nómina Educativa y Gasto Operativo | 0.00 | 0.00 | 0.00 | 0.00 | 0.00 | 0.00 |
| a2) Fondo de Aportaciones para los Servicios de Salud | 0.00 | 0.00 | 0.00 | 0.00 | 0.00 | 0.00 |
| a3) Fondo de Aportaciones para la Infraestructura Social | 0.00 | 0.00 | 0.00 | 0.00 | 0.00 | 0.00 |
| a4) Fondo de Aportaciones para el Fortalecimiento de los Municipios y de las Demarcaciones Territoriales del Distrito Federal | 0.00 | 0.00 | 0.00 | 0.00 | 0.00 | 0.00 |
| a5) Fondo de Aportaciones Múltiples | 0.00 | 0.00 | 0.00 | 0.00 | 0.00 | 0.00 |
| a6) Fondo de Aportaciones para la Educación Tecnológica y de Adultos | 0.00 | 0.00 | 0.00 | 0.00 | 0.00 | 0.00 |
| a7) Fondo de Aportaciones para la Seguridad Pública de los Estados y del Distrito Federal | 0.00 | 0.00 | 0.00 | 0.00 | 0.00 | 0.00 |
| a8) Fondo de Aportaciones para el Fortalecimiento de las Entidades Federativas | 0.00 | 0.00 | 0.00 | 0.00 | 0.00 | 0.00 |
| B. Convenios (B=b1+b2+b3+b4) | 44336867.00 | 0.00 | 44336867.00 | 44336867.00 | 44336867.00 | 0.00 |
| b1) Convenios de Protección Social en Salud | 44336867.00 | 0.00 | 44336867.00 | 44336867.00 | 44336867.00 | 0.00 |
| b2) Convenios de Descentralización | 0.00 | 0.00 | 0.00 | 0.00 | 0.00 | 0.00 |
| b3) Convenios de Reasignación | 0.00 | 0.00 | 0.00 | 0.00 | 0.00 | 0.00 |
| b4) Otros Convenios y Subsidios | 0.00 | 0.00 | 0.00 | 0.00 | 0.00 | 0.00 |
| C. Fondos Distintos de Aportaciones (C=c1+c2) | 0.00 | 0.00 | 0.00 | 0.00 | 0.00 | 0.00 |
| c1) Fondo para Entidades Federativas y Municipios Productores de Hidrocarburos | 0.00 | 0.00 | 0.00 | 0.00 | 0.00 | 0.00 |
| c2) Fondo Minero | 0.00 | 0.00 | 0.00 | 0.00 | 0.00 | 0.00 |
| D. Transferencias, Subsidios y Subvenciones, y Pensiones y Jubilaciones | 448577548.00 | 0.00 | 448577548.00 | 448577548.00 | 448577548.00 | 0.00 |
| E. Otras Transferencias Federales Etiquetadas | 0.00 | 0.00 | 0.00 | 0.00 | 0.00 | 0.00 |
| II. Total de Transferencias Federales Etiquetadas (II = A + B + C + D + E) | 492914415.00 | 0.00 | 492914415.00 | 492914415.00 | 492914415.00 | 0.00 |

CUENTA PÚBLICA 2017
ENTE PÚBLICO: REGIMEN ESTATAL DE PROTECCION SOCIAL EN SALUD EN CAMPECHE
Formato 5 Estado Analítico de Ingresos Detallado - LDF
Del 1o. de enero al 31 de diciembre de 2017
(PESOS)

| Concepto (c) | Ingreso | | | | | Diferencia (e) |
|---|--------------|------------------------------|--------------|--------------|--------------|----------------|
| | Estimado (d) | Ampliaciones/ Reducciones | Modificado | Devengado | Recaudado | |
| III. Ingresos Derivados de Financiamientos (III = A) | 0.00 | 0.00 | 0.00 | 0.00 | 0.00 | 0.00 |
| A. Ingresos Derivados de Financiamientos | 0.00 | 0.00 | 0.00 | 0.00 | 0.00 | 0.00 |
| IV. Total de Ingresos (IV = I + II + III) | 494668543.00 | 0.00 | 494668543.00 | 494668543.00 | 494668543.00 | 0.00 |
| Datos Informativos | | | | | | |
| 1. Ingresos Derivados de Financiamientos con Fuente de Pago de Ingresos de Libre Disposición | 0.00 | 0.00 | 0.00 | 0.00 | 0.00 | 0.00 |
| 2. Ingresos Derivados de Financiamientos con Fuente de Pago de Transferencias Federales Etiquetadas | 0.00 | 0.00 | 0.00 | 0.00 | 0.00 | 0.00 |
| 3. Ingresos Derivados de Financiamientos (3 = 1 + 2) | 0.00 | 0.00 | 0.00 | 0.00 | 0.00 | 0.00 |


 AUTORIZO
 DR FRANCISCO A BARREDA PUGA
 DIR GRAL DEL REPSS EN CAMPECHE


 REVISO
 CP CARLOS A CANTUN CAMAL
 DIR DE FINANCIAMIENTO DEL REPSS EN
 CAMP


 Vº Bº
 LFC JONATAN E MONTERO GIL
 SUBDIRECTOR ADMINISTRATIVO
 CAMP

CUENTA PÚBLICA 2017
ENTE PÚBLICO: REGIMEN ESTATAL DE PROTECCION SOCIAL EN SALUD EN CAMPECHE
Formato 6a Estado Analítico del Ejercicio del Presupuesto de Egresos Detallado - LDF
Clasificación por Objeto del Gasto (Capítulo y Concepto)
Del 1o. de enero al 31 de diciembre de 2017
(PESOS)

| Concepto (A) | Egresos | | | | | Subtotal (E) |
|--|-----------------------|------------------------------|-----------------------|-----------------------|-----------------------|-------------------------|
| | Aprobado (d) | Ampliaciones/ Reducciones | Modificado | Devengado | Pagado | |
| F. Inversión Pública (F=f1+f2+f3) | 0.00 | 0.00 | 0.00 | 0.00 | 0.00 | 0.00 |
| f1) Obra Pública en Bienes de Dominio Público | 0.00 | 0.00 | 0.00 | 0.00 | 0.00 | 0.00 |
| f2) Obra Pública en Bienes Propios | 0.00 | 0.00 | 0.00 | 0.00 | 0.00 | 0.00 |
| f3) Proyectos Productivos y Acciones de Fomento | 0.00 | 0.00 | 0.00 | 0.00 | 0.00 | 0.00 |
| G. Inversiones Financieras y Otras Provisiones (G=g1+g2+g3+g4+g5+g6+g7) | 0.00 | 0.00 | 0.00 | 0.00 | 0.00 | 0.00 |
| g1) Inversiones Para el Fomento de Actividades Productivas | 0.00 | 0.00 | 0.00 | 0.00 | 0.00 | 0.00 |
| g2) Acciones y Participaciones de Capital | 0.00 | 0.00 | 0.00 | 0.00 | 0.00 | 0.00 |
| g3) Compra de Títulos y Valores | 0.00 | 0.00 | 0.00 | 0.00 | 0.00 | 0.00 |
| g4) Concesión de Préstamos | 0.00 | 0.00 | 0.00 | 0.00 | 0.00 | 0.00 |
| g5) Inversiones en Fideicomisos, Mandatos y Otros Análogos Fideicomiso de Desastres Naturales (Informativo) | 0.00 | 0.00 | 0.00 | 0.00 | 0.00 | 0.00 |
| g6) Otras Inversiones Financieras | 0.00 | 0.00 | 0.00 | 0.00 | 0.00 | 0.00 |
| g7) Provisiones para Contingencias y Otras Erogaciones Especiales | 0.00 | 0.00 | 0.00 | 0.00 | 0.00 | 0.00 |
| H. Participaciones y Aportaciones (H=h1+h2+h3) | 0.00 | 0.00 | 0.00 | 0.00 | 0.00 | 0.00 |
| h1) Participaciones | 0.00 | 0.00 | 0.00 | 0.00 | 0.00 | 0.00 |
| h2) Aportaciones | 0.00 | 0.00 | 0.00 | 0.00 | 0.00 | 0.00 |
| h3) Convenios | 0.00 | 0.00 | 0.00 | 0.00 | 0.00 | 0.00 |
| I. Deuda Pública (I=i1+i2+i3+i4+i5+i6+i7) | 0.00 | 0.00 | 0.00 | 0.00 | 0.00 | 0.00 |
| i1) Amortización de la Deuda Pública | 0.00 | 0.00 | 0.00 | 0.00 | 0.00 | 0.00 |
| i2) Intereses de la Deuda Pública | 0.00 | 0.00 | 0.00 | 0.00 | 0.00 | 0.00 |
| i3) Comisiones de la Deuda Pública | 0.00 | 0.00 | 0.00 | 0.00 | 0.00 | 0.00 |
| i4) Gastos de la Deuda Pública | 0.00 | 0.00 | 0.00 | 0.00 | 0.00 | 0.00 |
| i5) Costo por Coberturas | 0.00 | 0.00 | 0.00 | 0.00 | 0.00 | 0.00 |
| i6) Apoyos Financieros | 0.00 | 0.00 | 0.00 | 0.00 | 0.00 | 0.00 |
| i7) Adeudos de Ejercicios Fiscales Anteriores (ADEFAS) | 0.00 | 0.00 | 0.00 | 0.00 | 0.00 | 0.00 |
| II. Gasto Etiquetado (II=A+B+C+D+E+F+G+H+I) | 483,316,690.00 | 259,353.00 | 483,576,043.00 | 616,727,447.00 | 475,015,165.00 | (133,151,404.00) |
| A. Servicios Personales (A=a1+a2+a3+a4+a5+a6+a7) | 145,690,661.00 | 0.00 | 145,690,661.00 | 145,690,661.00 | 145,614,994.00 | 0.00 |
| a1) Remuneraciones al Personal de Carácter Permanente | 145,690,661.00 | 0.00 | 145,690,661.00 | 145,690,661.00 | 145,614,994.00 | 0.00 |
| a2) Remuneraciones al Personal de Carácter Transitorio | 0.00 | 0.00 | 0.00 | 0.00 | 0.00 | 0.00 |
| a3) Remuneraciones Adicionales y Especiales | 0.00 | 0.00 | 0.00 | 0.00 | 0.00 | 0.00 |
| a4) Seguridad Social | 0.00 | 0.00 | 0.00 | 0.00 | 0.00 | 0.00 |
| a5) Otras Prestaciones Sociales y Económicas | 0.00 | 0.00 | 0.00 | 0.00 | 0.00 | 0.00 |
| a6) Previsiones | 0.00 | 0.00 | 0.00 | 0.00 | 0.00 | 0.00 |
| a7) Pago de Estímulos a Servidores Públicos | 0.00 | 0.00 | 0.00 | 0.00 | 0.00 | 0.00 |
| B. Materiales y Suministros (B=b1+b2+b3+b4+b5+b6+b7+b8+b9) | 201,900,777.00 | 37,560.00 | 201,938,337.00 | 250,860,384.00 | 194,113,928.00 | (48,922,047.00) |
| b1) Materiales de Administración, Emisión de Documentos y Artículos Oficiales | 19,231,014.00 | 4,361.00 | 19,235,375.00 | 19,235,375.00 | 17,098,395.00 | 0.00 |
| b2) Alimentos y Utensilios | 5,286,130.00 | 13,384.00 | 5,299,514.00 | 5,299,514.00 | 5,272,520.00 | 0.00 |
| b3) Materias Primas y Materiales de Producción y Comercialización | 0.00 | 0.00 | 0.00 | 0.00 | 0.00 | 0.00 |
| b4) Materiales y Artículos de Construcción y de Reparación | 15,974,194.00 | 0.00 | 15,974,194.00 | 14,246,364.00 | 13,004,460.00 | 1,727,830.00 |
| b5) Productos Químicos, Farmacéuticos y de Laboratorio | 140,361,766.00 | 19,530.00 | 140,381,296.00 | 191,031,274.00 | 140,361,766.00 | (50,649,978.00) |
| b6) Combustibles, Lubricantes y Aditivos | 3,772,752.00 | 100.00 | 3,772,852.00 | 3,772,752.00 | 3,772,752.00 | 100.00 |
| b7) Vestuario, Blancos, Prendas de Protección y Artículos Deportivos | 13,968,318.00 | 0.00 | 13,968,318.00 | 13,968,318.00 | 11,544,762.00 | 0.00 |
| b8) Materiales y Suministros Para Seguridad | 0.00 | 0.00 | 0.00 | 0.00 | 0.00 | 0.00 |
| b9) Herramientas, Refacciones y Accesorios Menores | 3,306,603.00 | 185.00 | 3,306,788.00 | 3,306,787.00 | 3,059,273.00 | 1.00 |
| C. Servicios Generales (C=c1+c2+c3+c4+c5+c6+c7+c8+c9) | 118,914,770.00 | 221,793.00 | 119,136,563.00 | 200,946,183.00 | 119,042,569.00 | (81,809,620.00) |
| c1) Servicios Básicos | 22,880,021.00 | 0.00 | 22,880,021.00 | 22,902,293.00 | 22,880,021.00 | (22,272.00) |
| c2) Servicios de Arrendamiento | 14,680,449.00 | 0.00 | 14,680,449.00 | 14,797,930.00 | 14,680,449.00 | (117,481.00) |
| c3) Servicios Profesionales, Científicos, Técnicos y Otros Servicios | 38,873,266.00 | 0.00 | 38,873,266.00 | 108,995,222.00 | 38,873,266.00 | (70,121,956.00) |
| c4) Servicios Financieros, Bancarios y Comerciales | 6,225,305.00 | 69,221.00 | 6,294,526.00 | 10,268,682.00 | 6,225,305.00 | (3,974,156.00) |

CUENTA PÚBLICA 2017
ENTE PÚBLICO: REGIMEN ESTATAL DE PROTECCION SOCIAL EN SALUD EN CAMPECHE
Formato 6a Estado Analítico del Ejercicio del Presupuesto de Egresos Detallado - LDF
Clasificación por Objeto del Gasto (Capítulo y Concepto)
Del 1o. de enero al 31 de diciembre de 2017
(PESOS)

| Concepto (c) | Egresos | | | | | Subejercicio (e) |
|--------------------------------------|----------------|----------------------------|----------------|----------------|----------------|------------------|
| | Aprobado (d) | Ampliaciones (Reducciones) | Modificado | Devengado | Pagado | |
| III. Total de Egresos (III = I + II) | 494,511,998.00 | 259,353.00 | 494,771,351.00 | 627,922,758.00 | 486,055,461.00 | (133,151,407.00) |

AUTORIZO

DR FRANCISCO D BARREDA PUGA
 DIR GRAL DEL REPSS CAMPECHE

REVISO


CP CARLOS A CANTUN CAMAL
 DIR DE FINANCIAMIENTO DEL REPSS EN CAMP


Vo Bo


LFC JONATAN E MONTERO GIL
 SUBDIRECTOR ADMINISTRATIVO

CUENTA PÚBLICA 2017
ENTE PÚBLICO: REGIMEN ESTATAL DE PROTECCION SOCIAL EN SALUD EN CAMPECHE
Formato 6b Estado Analítico del Ejercicio del Presupuesto de Egresos Detallado - LDF
Clasificación Administrativa
Del 1o. de enero al 31 de diciembre de 2017
(PESOS)

| Concepto (c) | Egresos | | | | | Subejercicio (e) |
|--|-----------------------|--------------------------------|-----------------------|-----------------------|-----------------------|-------------------------|
| | Aprobado (d) | Ampliaciones/ (Reducciones) | Modificado | Devengado | Pagado | |
| Gasto No Etiquetado | 86,883,374.86 | 0.00 | 86,883,374.86 | 11,195,312.00 | 11,040,298.00 | 75,688,062.86 |
| [100]SEGURO POPULAR | 0.00 | 0.00 | 0.00 | 696,069.00 | 696,069.00 | (696,069.00) |
| [200]PROSPERA | 0.00 | 0.00 | 0.00 | 0.00 | 0.00 | 0.00 |
| [300]GASTOS CATASTROFICOS | 0.00 | 0.00 | 0.00 | 0.00 | 0.00 | 0.00 |
| [400]SEGURO MEDICO SXXI | 0.00 | 0.00 | 0.00 | 0.00 | 0.00 | 0.00 |
| [500]SEGURO POPULAR APORTACION ESTATAL | 75,650,175.98 | 0.00 | 75,650,175.98 | 624,834.00 | 624,834.00 | 75,025,341.98 |
| [600]REND PENAS BASES | 1,766,275.25 | 0.00 | 1,766,275.25 | 9,874,409.00 | 9,719,395.00 | (8,108,133.75) |
| [700]APORTACION ESTATAL REINTEGRO | 9,466,923.63 | 0.00 | 9,466,923.63 | 0.00 | 0.00 | 9,466,923.63 |
| Gasto Etiquetado | 407,628,623.14 | 259,353.00 | 407,887,976.14 | 616,727,446.00 | 475,015,163.00 | (208,839,469.86) |
| [100]SEGURO POPULAR | 306,198,751.75 | 259,353.00 | 306,458,104.75 | 428,407,350.00 | 314,954,694.00 | (121,949,245.25) |
| [200]PROSPERA | 34,068,695.91 | 0.00 | 34,068,695.91 | 31,956,317.00 | 30,367,193.00 | 2,112,378.91 |
| [300]GASTOS CATASTROFICOS | 57,093,359.00 | 0.00 | 57,093,359.00 | 71,220,171.00 | 53,080,107.00 | (14,126,812.00) |
| [400]SEGURO MEDICO SXXI | 10,267,816.48 | 0.00 | 10,267,816.48 | 10,573,941.00 | 9,290,439.00 | (306,124.52) |
| [500]SEGURO POPULAR APORTACION ESTATAL | 0.00 | 0.00 | 0.00 | 74,569,667.00 | 67,322,730.00 | (74,569,667.00) |
| [600]REND PENAS BASES | 0.00 | 0.00 | 0.00 | 0.00 | 0.00 | 0.00 |
| [700]APORTACION ESTATAL REINTEGRO | 0.00 | 0.00 | 0.00 | 0.00 | 0.00 | 0.00 |
| Total de Egresos | 494,511,998.00 | 259,353.00 | 494,771,351.00 | 627,922,758.00 | 486,055,461.00 | (133,151,407.00) |


 AUTORIZO
 DR. FRANCISCO D. BARREDA PUGA
 DTOR GRAL DEL REPSS EN CAMPECHE


 REVISO
 C.P. CARLOS A. CANTUN CAMAL
 DIR DE FINANCIAMIENTO


 Vo B
 L.F.C. JONATAN E MONTERO GIL
 SUBD. ADMINISTRATIVO

CUENTA PÚBLICA 2017
ENTE PÚBLICO: REGIMEN ESTATAL DE PROTECCION SOCIAL EN SALUD EN CAMPECHE
Formato 6c Estado Analítico del Ejercicio del Presupuesto de Egresos Detallado - LDF
Clasificación Funcional (Finalidad y Función)
Del 1o. de enero al 31 de diciembre de 2017
(PESOS)

| Concepto (c) | Egresos | | | | | Subejercicio (e) |
|---|-----------------------|--------------------------------|-----------------------|-----------------------|-----------------------|-------------------------|
| | Aprobado (d) | Ampliaciones/ (Reducciones) | Modificado | Devengado | Pagado | |
| c2) Agropecuaria, Silvicultura, Pesca y Caza | 0.00 | 0.00 | 0.00 | 0.00 | 0.00 | 0.00 |
| c3) Combustibles y Energia | 0.00 | 0.00 | 0.00 | 0.00 | 0.00 | 0.00 |
| c4) Minería, Manufacturas y Construcción | 0.00 | 0.00 | 0.00 | 0.00 | 0.00 | 0.00 |
| c5) Transporte | 0.00 | 0.00 | 0.00 | 0.00 | 0.00 | 0.00 |
| c6) Comunicaciones | 0.00 | 0.00 | 0.00 | 0.00 | 0.00 | 0.00 |
| c7) Turismo | 0.00 | 0.00 | 0.00 | 0.00 | 0.00 | 0.00 |
| c8) Ciencia, Tecnología e Innovación | 0.00 | 0.00 | 0.00 | 0.00 | 0.00 | 0.00 |
| c9) Otras Industrias y Otros Asuntos Económicos | 0.00 | 0.00 | 0.00 | 0.00 | 0.00 | 0.00 |
| D. Otras No Clasificadas en Funciones Anteriores (D=d1+d2+d3+d4) | 0.00 | 0.00 | 0.00 | 0.00 | 0.00 | 0.00 |
| d1) Transacciones de la Deuda Publica / Costo Financiero de la Deuda | 0.00 | 0.00 | 0.00 | 0.00 | 0.00 | 0.00 |
| d2) Transferencias, Participaciones y Aportaciones Entre Diferentes Niveles y Ordenes de Gobierno | 0.00 | 0.00 | 0.00 | 0.00 | 0.00 | 0.00 |
| d3) Saneamiento del Sistema Financiero | 0.00 | 0.00 | 0.00 | 0.00 | 0.00 | 0.00 |
| d4) Adeudos de Ejercicios Fiscales Anteriores | 0.00 | 0.00 | 0.00 | 0.00 | 0.00 | 0.00 |
| III. Total de Egresos (III = I + II) | 494,511,998.00 | 259,353.00 | 494,771,351.00 | 627,922,758.00 | 486,055,461.00 | (133,151,407.00) |

AUTORIZO

DR FRANCISCO D BARREDA PUGA
 DIR GRAL DEL REPSS EN CAMP

REVISO

CP CARLOS A CANTUN CAMAL
 DIR DE FINANCIAMIENTO

Vo Bo

LFC JONATAN E MONTERO GIL
 SUBDIRECTOR ADMINISTRATIVO

CUENTA PÚBLICA 2017
ENTE PÚBLICO: REGIMEN ESTATAL DE PROTECCION SOCIAL EN SALUD EN CAMPECHE
Formato 6d Estado Analítico del Ejercicio del Presupuesto de Egresos Detallado - LDF
Clasificación de Servicios Personales por Categoría
Del 1o. de enero al 31 de diciembre de 2017
(PESOS)

| Concepto (c) | Egresos | | | | | Subejercicio (e) |
|---|-----------------------|--------------------------------|-----------------------|-----------------------|-----------------------|------------------|
| | Aprobado (d) | Ampliaciones/ (Reducciones) | Modificado | Devengado | Pagado | |
| I. Gasto No Etiquetado (I=A+B+C+D+E+F) | 0.00 | 0.00 | 0.00 | 0.00 | 0.00 | 0.00 |
| A. Personal Administrativo y de Servicio Público | 0.00 | 0.00 | 0.00 | 0.00 | 0.00 | 0.00 |
| B. Magisterio | 0.00 | 0.00 | 0.00 | 0.00 | 0.00 | 0.00 |
| C. Servicios de Salud (C=c1+c2) | 0.00 | 0.00 | 0.00 | 0.00 | 0.00 | 0.00 |
| c1) Personal Administrativo | 0.00 | 0.00 | 0.00 | 0.00 | 0.00 | 0.00 |
| c2) Personal Médico, Paramédico y afin | 0.00 | 0.00 | 0.00 | 0.00 | 0.00 | 0.00 |
| D. Seguridad Pública | 0.00 | 0.00 | 0.00 | 0.00 | 0.00 | 0.00 |
| E. Gastos asociados a la implementación de nuevas leyes federales o reformas a las mismas (E = e1 + e2) | 0.00 | 0.00 | 0.00 | 0.00 | 0.00 | 0.00 |
| e1) Nombre del Programa o Ley 1 | 0.00 | 0.00 | 0.00 | 0.00 | 0.00 | 0.00 |
| e2) Nombre del Programa o Ley 2 | 0.00 | 0.00 | 0.00 | 0.00 | 0.00 | 0.00 |
| F. Sentencias laborales definitivas | 0.00 | 0.00 | 0.00 | 0.00 | 0.00 | 0.00 |
| II. Gasto Etiquetado (II=A+B+C+D+E+F) | 145,690,661.00 | 0.00 | 145,690,661.00 | 145,690,661.00 | 145,690,661.00 | 0.00 |
| A. Personal Administrativo y de Servicio Público | 0.00 | 0.00 | 0.00 | 0.00 | 0.00 | 0.00 |
| B. Magisterio | 0.00 | 0.00 | 0.00 | 0.00 | 0.00 | 0.00 |
| C. Servicios de Salud (C=c1+c2) | 145,690,661.00 | 0.00 | 145,690,661.00 | 145,690,661.00 | 145,690,661.00 | 0.00 |
| c1) Personal Administrativo | 29,138,132.20 | 0.00 | 29,138,132.20 | 29,138,132.20 | 29,138,132.20 | 0.00 |
| c2) Personal Médico, Paramédico y afin | 116,552,528.80 | 0.00 | 116,552,528.80 | 116,552,528.80 | 116,552,528.80 | 0.00 |
| D. Seguridad Pública | 0.00 | 0.00 | 0.00 | 0.00 | 0.00 | 0.00 |
| E. Gastos asociados a la implementación de nuevas leyes federales o reformas a las mismas (E = e1 + e2) | 0.00 | 0.00 | 0.00 | 0.00 | 0.00 | 0.00 |
| e1) Nombre del Programa o Ley 1 | 0.00 | 0.00 | 0.00 | 0.00 | 0.00 | 0.00 |
| e2) Nombre del Programa o Ley 2 | 0.00 | 0.00 | 0.00 | 0.00 | 0.00 | 0.00 |
| F. Sentencias laborales definitivas | 0.00 | 0.00 | 0.00 | 0.00 | 0.00 | 0.00 |
| III. Total del Gasto en Servicios Personales (III= I + II) | 145,690,661.00 | 0.00 | 145,690,661.00 | 145,690,661.00 | 145,690,661.00 | 0.00 |

AUTORIZO

DR. FRANCISCO D. BARRERA PUGA
DIR GRAL DEL REPSS EN CAMP

REVIRO

C.P. CARLOS A. CANTUN CAAMAL
DIR DE FINANCIAMIENTO

Vo Bo

LFC JONATAN E. MONTERO GIL
SUBD ADMINISTRATIVO

REGIMEN ESTATAL DE PROTECCION SOCIAL EN SALUD EN CAMPECHE

Guía de Cumplimiento de la Ley de Disciplina Financiera de las Entidades Federativas y Municipios

Del 1 de enero al 31 de diciembre de 2017

| Indicadores de Observancia (c) | Implementación | | | | Resultado | | Fundamento (h) | Comentarios (i) |
|--|-------------------------------|--|------------------------------------|-------------------|-------------------------------|-------|---------------------------|-----------------|
| | SI | NO | Fecha estimada de cumplimiento (e) | Monto o valor (f) | Unidad (pesos/porcentaje) (g) | | | |
| | Mecanismo de Verificación (d) | | | | | | | |
| INDICADORES PRESUPUESTARIOS | | | | | | | | |
| A. INDICADORES CUANTITATIVOS | | | | | | | | |
| 1 Balance Presupuestario Sostenible (j) | | | | | | | | |
| a. Propuesto | | Iniciativa de Ley de Ingresos y Proyecto de Presupuesto de Egresos | | | | pesos | Art. 6 y 19 de la LDF | |
| b. Aprobado | | Ley de Ingresos y Presupuesto de Egresos | | | 447036867 | pesos | Art. 6 y 19 de la LDF | |
| c. Ejercido | | Cuenta Pública / Formato 4 LDF | | | 494668544 | pesos | Art. 6 y 19 de la LDF | |
| 2 Balance Presupuestario de Recursos Disponibles Sostenible (k) | | | | | | | | |
| a. Propuesto | | Iniciativa de Ley de Ingresos y Proyecto de Presupuesto de Egresos | | | | pesos | Art. 6 y 19 de la LDF | |
| b. Aprobado | | Ley de Ingresos y Presupuesto de Egresos | | | 447036867 | pesos | Art. 6 y 19 de la LDF | |
| c. Ejercido | | Cuenta Pública / Formato 4 LDF | | | 494668544 | pesos | Art. 6 y 19 de la LDF | |
| 3 Financiamiento Neto dentro del Techo de Financiamiento Neto (l) | | | | | | | | |
| a. Propuesto | | Iniciativa de Ley de Ingresos | | | | pesos | Art. 6, 19 y 46 de la LDF | |
| b. Aprobado | | Ley de Ingresos | | | | pesos | Art. 6, 19 y 46 de la LDF | |
| c. Ejercido | | Cuenta Pública / Formato 4 LDF | | | | pesos | Art. 6, 19 y 46 de la LDF | |
| 4 Recursos destinados a la atención de desastres naturales | | | | | | | | |
| a. Asignación al fideicomiso para desastres naturales (m) | | | | | | | | |
| a.1 Aprobado | | Reporte Trim. Formato 6 a) | | | | pesos | Art. 9 de la LDF | |
| a.2 Pagado | | Cuenta Pública / Formato 6 a) | | | | pesos | Art. 9 de la LDF | |

REGIMEN ESTATAL DE PROTECCION SOCIAL EN SALUD EN CAMPECHE

Guía de Cumplimiento de la Ley de Disciplina Financiera de las Entidades Federativas y Municipios
Del 1 de enero al 31 de diciembre de 2017

| Indicadores de Observancia (c) | Implementación | | | | Resultado | | Fundamento (h) | Comentarios (i) |
|--|--|--|--|-------------------|-------------------------------|------------------|---------------------------------|-----------------|
| | SI | NO | | Monto o valor (f) | Unidad (pesos/porcentaje) (g) | | | |
| | Mecanismo de Verificación (d) | Fecha estimada de cumplimiento (e) | | | | | | |
| b. Aportación promedio realizada por la Entidad Federativa durante los 5 ejercicios previos, para infraestructura dañada por desastres naturales (n) | | Autorizaciones de recursos aprobados por el FONDEN | | | pesos | Art. 9 de la LDF | | |
| c. Saldo del fideicomiso para desastres naturales (o) | | Cuenta Pública / Auxiliar de Cuentas | | | pesos | Art. 9 de la LDF | | |
| d. Costo promedio de los últimos 5 ejercicios de la reconstrucción de infraestructura dañada por desastres naturales (p) | | Autorizaciones de recursos aprobados por el FONDEN | | | pesos | Art. 9 de la LDF | | |
| 5 Techo para servicios personales (q) | | | | | | | | |
| a. Asignación en el Presupuesto de Egresos | | Reporte Trim. Formato 6 d) | | | 145690661 | pesos | Art. 10 y 21 de la LDF | |
| b. Ejercido | | Reporte Trim. Formato 6 d) | | | 145690661 | pesos | Art. 13 fracc. V y 21 de la LDF | |
| 6 Previsiones de gasto para compromisos de pago derivados de APPs (r) | | | | | | | | |
| a. Asignación en el Presupuesto de Egresos | | Presupuesto de Egresos | | | | pesos | Art. 11 y 21 de la LDF | |
| 7 Techo de ADEFAS para el ejercicio fiscal (s) | | | | | | | | |
| a. Propuesto | | Proyecto de Presupuesto de Egresos | | | | pesos | Art. 12 y 20 de la LDF | |
| b. Aprobado | | Reporte Trim. Formato 6 a) | | | | pesos | Art. 12 y 20 de la LDF | |
| c. Ejercido | | Cuenta Pública / Formato 6 a) | | | | pesos | Art. 12 y 20 de la LDF | |
| B. INDICADORES CUALITATIVOS | | | | | | | | |
| 1 | Iniciativa de Ley de Ingresos y Proyecto de Presupuesto de Egresos | | | | | | | |

REGIMEN ESTATAL DE PROTECCION SOCIAL EN SALUD EN CAMPECHE
Guía de Cumplimiento de la Ley de Disciplina Financiera de las Entidades Federativas y Municipios
 Del 1 de enero al 31 de diciembre de 2017

| Indicadores de Observancia (c) | Implementación | | | | Resultado | | Fundamento (h) | Comentarios (i) |
|---|--|---|----|--|-------------------|-------------------------------|-----------------------|-----------------|
| | SI | | NO | | Monto o valor (f) | Unidad (pesos/porcentaje) (g) | | |
| | Mecanismo de Verificación (d) | Fecha estimada de cumplimiento (e) | | | | | | |
| a. <i>Objetivos anuales, estrategias y metas para el ejercicio fiscal (t)</i> | | Iniciativa de Ley de Ingresos y Proyecto de Presupuesto de Egresos | | | | | Art. 5 y 18 de la LDF | |
| b. <i>Proyecciones de ejercicios posteriores (u)</i> | | Iniciativa de Ley de Ingresos y Proyecto de Presupuesto de Egresos / Formatos 7 a) y b) | | | | | Art. 5 y 18 de la LDF | |
| c. <i>Descripción de riesgos relevantes y propuestas de acción para enfrentarlos (v)</i> | | Iniciativa de Ley de Ingresos y Proyecto de Presupuesto de Egresos | | | | | Art. 5 y 18 de la LDF | |
| d. <i>Resultados de ejercicios fiscales anteriores y el ejercicio fiscal en cuestión (w)</i> | | Iniciativa de Ley de Ingresos y Proyecto de Presupuesto de Egresos / Formatos 7 c) y d) | | | | | Art. 5 y 18 de la LDF | |
| e. <i>Estudio actuarial de las pensiones de sus trabajadores (x)</i> | | Proyecto de Presupuesto de Egresos / Formato 8 | | | | | Art. 5 y 18 de la LDF | |
| 2 | Balance Presupuestario de Recursos Disponibles, en caso de ser negativo | | | | | | | |
| a. <i>Razones excepcionales que justifican el Balance Presupuestario de Recursos Disponibles negativo (y)</i> | | Iniciativa de Ley de Ingresos o Proyecto de Presupuesto de Egresos | | | | | Art. 6 y 19 de la LDF | |
| b. <i>Fuente de recursos para cubrir el Balance Presupuestario de Recursos Disponibles negativo (z)</i> | | Iniciativa de Ley de Ingresos o Proyecto de Presupuesto de Egresos | | | | | Art. 6 y 19 de la LDF | |
| c. <i>Número de ejercicios fiscales y acciones necesarias para cubrir el Balance Presupuestario de Recursos Disponibles negativo (aa)</i> | | Iniciativa de Ley de Ingresos o Proyecto de Presupuesto de Egresos | | | | | Art. 6 y 19 de la LDF | |


REGIMEN ESTATAL DE PROTECCION SOCIAL EN SALUD EN CAMPECHE

Guía de Cumplimiento de la Ley de Disciplina Financiera de las Entidades Federativas y Municipios
Del 1 de enero al 31 de diciembre de 2017

| Indicadores de Observancia (c) | Implementación | | | | Resultado | | Fundamento (h) | Comentarios (i) |
|--|-------------------------------|----|------------------------------------|-------------------|-------------------------------|-------|-----------------------------------|-----------------|
| | SI | NO | Fecha estimada de cumplimiento (e) | Monto o valor (f) | Unidad (pesos/porcentaje) (g) | | | |
| | Mecanismo de Verificación (d) | | | | | | | |
| d. Informes Trimestrales sobre el avance de las acciones para recuperar el Balance Presupuestario de Recursos Disponibles (bb) | | | Reporte Trim. y Cuenta Pública | | | | Art. 6 y 19 de la LDF | |
| 3 Servicios Personales | | | | | | | | |
| a. Remuneraciones de los servidores públicos (cc) | | | Proyecto de Presupuesto | | | | Art. 10 y 21 de la LDF | |
| b. Previsiones salariales y económicas para cubrir incrementos salariales, creación de plazas y otros (dd) | | | Proyecto de Presupuesto | | | | Art. 10 y 21 de la LDF | |
| INDICADORES DEL EJERCICIO PRESUPUESTARIO | | | | | | | | |
| A. INDICADORES CUANTITATIVOS | | | | | | | | |
| 1 Ingresos Excedentes derivados de Ingresos de Libre Disposición | | | | | | | | |
| a. Monto de Ingresos Excedentes derivados de ILD (ee) | | | Cuenta Pública / Formato 5 | | | pesos | Art. 14 y 21 de la LDF | |
| b. Monto de Ingresos Excedentes derivados de ILD destinados al fin del A.14, fracción I de la LDF (ff) | | | Cuenta Pública | | | pesos | Art. 14 y 21 de la LDF | |
| c. Monto de Ingresos Excedentes derivados de ILD destinados al fin del A.14, fracción II, a) de la LDF (gg) | | | Cuenta Pública | | | pesos | Art. 14 y 21 de la LDF | |
| d. Monto de Ingresos Excedentes derivados de ILD destinados al fin del A.14, fracción II, b) de la LDF (hh) | | | Cuenta Pública | | | pesos | Art. 14 y 21 de la LDF | |
| e. Monto de Ingresos Excedentes derivados de ILD destinados al fin del artículo noveno transitorio de la LDF (ii) | | | | | | pesos | Art. Noveno Transitorio de la LDF | |

REGIMEN ESTATAL DE PROTECCION SOCIAL EN SALUD EN CAMPECHE
 Guía de Cumplimiento de la Ley de Disciplina Financiera de las Entidades Federativas y Municipios
 Del 1 de enero al 31 de diciembre de 2017


| Indicadores de Observancia (c) | Implementación | | Resultado | | Fundamento (h) | Comentarios (i) |
|-------------------------------------|---|---|-------------------|-------------------------------|----------------|----------------------------------|
| | SI | NO | Monto o valor (f) | Unidad (pesos/porcentaje) (g) | | |
| | Mecanismo de Verificación (d) | Fecha estimada de cumplimiento (e) | | | | |
| B. INDICADORES CUALITATIVOS | | | | | | |
| 1 | Análisis Costo-Beneficio para programas o proyectos de inversión mayores a 10 millones de UDIS (jj) | Página de internet de la Secretaría de Finanzas o Tesorería Municipal | | | | Art. 13 frac. III y 21 de la LDF |
| 2 | Análisis de conveniencia y análisis de transferencia de riesgos de los proyectos APPs (kk) | Página de internet de la Secretaría de Finanzas o Tesorería Municipal | | | | Art. 13 frac. III y 21 de la LDF |
| 3 | Identificación de población objetivo, destino y temporalidad de subsidios (ll) | Página de internet de la Secretaría de Finanzas o Tesorería Municipal | | | | Art. 13 frac. VII y 21 de la LDF |
| INDICADORES DE DEUDA PÚBLICA | | | | | | |
| A. INDICADORES CUANTITATIVOS | | | | | | |
| 1 | Obligaciones a Corto Plazo | | | | | |
| a. | Limite de Obligaciones a Corto Plazo (mm) | | | | pesos | Art. 30 frac. I de la LDF |
| b. | Obligaciones a Corto Plazo (nn) | | | | pesos | Art. 30 frac. I de la LDF |


 DR. FRANCISCO D. BARREDA PUGA


 C.P. CARLOS A. CANTUN CAAMAL

Formato del Ejercicio y Destino de Gasto Federalizado y Reintegros
Del 01 de Enero al 31 de diciembre de 2017
REGIMEN ESTATAL DE PROTECCION SOCIAL EN SALUD EN CAMPECHE

| Programa o Fondo | Destino de los Recursos | Ejercicio | | Reintegro |
|------------------|-------------------------|----------------|----------------|-----------|
| | | DEVENGADO | PAGADO | |
| SEGURO POPULAR | SECTOR SALUD | 429,728,253.00 | 316,275,597.00 | - |
| GTOS CATASTR | SECTOR SALUD | 71,220,171.00 | 53,080,107.00 | - |
| PROSPERA | SECTOR SALUD | 31,956,317.00 | 30,367,193.00 | - |
| APORT ESTATAL | SECTOR SALUD | 84,191,323.00 | 76,789,372.00 | - |
| SEG MEDICO SXXI | SECTOR SALUD | 10,573,941.00 | 9,290,439.00 | - |



DR. FRANCISCO D. BARREDA PUGA
DIR DEL REPSS EN CAMPECHE




C.P. CARLOS A. CANTUN CAAMAL
DIRECTOR DE FINANCIAMIENTO DEL REPSS EN CAMP

Endeudamiento Neto
Del 01 de Enero al 31 de diciembre de 2017
REGIMEN ESTATAL DE PROTECCION SOCIAL EN SALUD EN CAMPECHE

| Identificación de Crédito o Instrumento | Colocación | Amortización | Endeudamiento Neto |
|---|--------------------|--------------|--------------------|
| | A | B | C = A - B |
| | Creditos Bancarios | | |
| | | | 0 |
| | | | 0 |
| NO APLICA | | | 0 |
| | | | 0 |
| | | | 0 |
| | | | 0 |
| | | | 0 |
| | | | 0 |
| | | | 0 |
| Total Créditos Bancarios | 0 | 0 | 0 |

| Otros Instrumentos de Deuda | | | |
|--|----------|----------|----------|
| | | | 0 |
| | | | 0 |
| | | | 0 |
| | | | 0 |
| | | | 0 |
| | | | 0 |
| | | | 0 |
| | | | 0 |
| | | | 0 |
| | | | 0 |
| Total Otros Instrumentos de Deuda | 0 | 0 | 0 |

| | | | |
|--------------|----------|----------|----------|
| TOTAL | 0 | 0 | 0 |
|--------------|----------|----------|----------|



DR. FRANCISCO D. BARREDA PUGA
 DIR DEL REPSS EN CAMPECHE



C.P. CARLOS A. CANTUN CAAMAL
 DIRECTOR DE FINANCIAMIENTO DEL REPSS EN CAMP

9

INFORME SOBRE PASIVOS CONTINGENTES
REGIMEN ESTATAL DE PROTECCION SOCIAL EN SALUD EN CAMPECHE

INFORME SOBRE PASIVOS CONTINGENTES

En cumplimiento a lo dispuesto por el artículo 46, fracción I, inciso f de la Ley General de Contabilidad Gubernamental, en relación al Informe Sobre Pasivos Contingentes, se aclara que el Régimen estatal de protección social en salud en Campeche al 31 de diciembre de 2017, no tiene pasivos contingentes que deriven de alguna obligación posible presente o futura, cuya existencia y/o realización sea incierta, y en consecuencia no le es aplicable el Informe sobre pasivos contingentes.

No obstante a la situación anteriormente expuesta, se hace la pertinente aclaración que los pasivos manifestados en su información financiera, en todos los casos corresponden a obligaciones reales derivadas de la recepción a plena satisfacción de bienes y/o servicios debidamente devengados, o bien, corresponden a retenciones a favor de terceros, cuyo pago se encuentra pendiente.

Bajo protesta de decir verdad declaramos que los Estados Financieros y sus Notas son razonablemente correctos y responsabilidad del emisor




DR. FRANCISCO D. BARREDA PUGA
DIRECTOR DEL REPSS EN CAMPECHE



C.P. CARLOS A. CANTUN CAAMAL
DIRECTOR DE FINANCIAMIENTO

**Formato de programas con recursos concurrente por orden de gobierno
4to trimestre de 2017
REGIMEN ESTATAL DE PROTECCION SOCIAL EN SALUD EN CAMPECHE**

| Programa | Federal | | Estatal | | Municipal | | Otros | | Monto total |
|-----------------|-------------|----------------|--------------|---------------|-------------|------------|-------------|------------|----------------|
| | Dependencia | Aportacion | Dependencia | Aportacion | Dependencia | Aportacion | Dependencia | Aportacion | |
| SEGURO POPULAR | CNPSS | 295,094,854.72 | | | | | | | 295,094,854.72 |
| GTOS CATASTR | CNPSS | 57,103,381.09 | | | | | | | 57,103,381.09 |
| PROSPERA | CNPSS | 34,068,695.91 | | | | | | | 34,068,695.91 |
| APORT ESTATAL | | | GOB EDO CAMP | 85,117,099.61 | | | | | 85,117,099.61 |
| SEG MEDICO SXXI | CNPSS | 10,268,171.55 | | | | | | | 10,268,171.55 |




DR. FRANCISCO D. BARREDA PUGA
DIR DEL REPSS EN CAMPECHE



C.P. CARLOS A. CANTUN CAAMAL
DIR DE FINANCIAMIENTO DEL REPSS EN CAMP

Formato de programas con recursos concurrente por orden de gobierno
 4to trimestre de 2017
 REGIMEN ESTATAL DE PROTECCION SOCIAL EN SALUD EN CAMPECHE

| Programa | Federal | | Estatal | | Municipal | | Otros | | Monto total |
|-----------------|-------------|----------------|--------------|---------------|-------------|------------|-------------|------------|----------------|
| | Dependencia | Aportacion | Dependencia | Aportacion | Dependencia | Aportacion | Dependencia | Aportacion | |
| SEGURO POPULAR | CNPSS | 295,094,854.72 | | | | | | | 295,094,854.72 |
| GTOS CATASTR | CNPSS | 57,103,381.09 | | | | | | | 57,103,381.09 |
| PROSPERA | CNPSS | 34,068,695.91 | | | | | | | 34,068,695.91 |
| APORT ESTATAL | | | GOB EDO CAMP | 85,117,099.61 | | | | | 85,117,099.61 |
| SEG MEDICO SXXI | CNPSS | 10,268,171.55 | | | | | | | 10,268,171.55 |



DR. FRANCISCO D. BARREDA PUGA
 DIR DEL REPSS EN CAMPECHE



C.P. CARLOS A. SANTUN CAAMAL
 DIR DE FINANCIAMIENTO DEL REPSS EN CAMP