



Gasto por Categoría Programática
al 30 de junio de 2017

Ente público:

REGIMEN ESTATAL DE PROTECCION SOCIAL EN SALUD EN CAMPECHE

Concepto	Egresos						Subejercicio 6 = (3 - 4)
	Aprobado 1	Ampliaciones/ (Reducciones) 2	Egresos Modificado 3 = (1 + 2)	Devengado 4	Pagado 5		
Programas	511,318,205	0	511,318,205	164,911,045	164,911,045		346,407,160
Subsidios: Sector Social y Privado o Entidades Federativas y Municipios	0	0	0	0	0		0
Sujetos a Reglas de Operación			0				0
Otros Subsidios			0				0
Desempeño de las Funciones	0	0	0	0	0		0
Prestación de Servicios Públicos			0				0
Provisión de Bienes Públicos			0				0
Planeación, seguimiento y evaluación de políticas públicas			0				0
Promoción y fomento			0				0
Regulación y supervisión			0				0
Funciones de las Fuerzas Armadas (Únicamente Gobierno Federal)			0				0
Específicos			0				0
Proyectos de Inversión			0				0
Administrativos y de Apoyo	0	0	0	0	0		0
Apoyo al proceso presupuestario y para mejorar la eficiencia institucional			0				0
Apoyo a la función pública y al mejoramiento de la gestión			0				0
Operaciones ajenas			0				0
Compromisos	0	0	0	0	0		0
Obligaciones de cumplimiento de resolución jurisdiccional			0				0
Desastres Naturales			0				0
Obligaciones	0	0	0	0	0		0
Pensiones y jubilaciones			0				0
Aportaciones a la seguridad social			0				0
Aportaciones a fondos de estabilización			0				0
Aportaciones a fondos de inversión y reestructura de pensiones			0				0
Programas de Gasto Federalizado (Gobierno Federal)	511,318,205	0	511,318,205	164,911,045	164,911,045		346,407,160
Gasto Federalizado	511,318,205		511,318,205	164,911,045	164,911,045		346,407,160
Participaciones a entidades federativas y municipios			0				0
Costo financiero, deuda o apoyos a deudores y ahorradores de la banca			0				0
Adeudos de ejercicios fiscales anteriores			0				0
Total del Gasto	511,318,205	0	511,318,205	164,911,045	164,911,045		346,407,160


FRANCISCO D. BARREDA PUGA
DIR. DEL REPSS EN CAMPECHE



C.P. CARLOS A. CANTUN CAAMAL
DIR. DE FINANCIAMIENTO DEL REPSS EN CAMPECHE

Estado de Actividades
al 30 de junio de 2017 y 2016
(Pesos)

Ente Público: REGIMEN ESTATAL DE PROTECCION SOCIAL EN SALUD EN CAMPECHE

Concepto	2017	2016
INGRESOS Y OTROS BENEFICIOS		
Ingresos de la Gestión	0.00	0.00
Impuestos	0.00	0.00
Cuotas y Aportaciones de Seguridad Social	0.00	0.00
Contribuciones de Mejoras	0.00	0.00
Derechos	0.00	0.00
Productos de Tipo Corriente	0.00	0.00
Aprovechamientos de Tipo Corriente	0.00	0.00
Ingresos por Venta de Bienes y Servicios	0.00	0.00
Ingresos no Comprendidos en las Fracciones de la Ley de Ingresos Causados en Ejercicios Fiscales Anteriores Pendientes de Liquidación o Pago	0.00	0.00
Participaciones, Aportaciones, Transferencias, Asignaciones, Subsidios y Otras Ayudas	257,264,103.62	434,737,091.00
Participaciones y Aportaciones	0.00	0.00
Transferencia, Asignaciones, Subsidios y Otras ayudas	257,264,103.62	434,737,091.00
Otros Ingresos y Beneficios	506,063.38	2,108,322.53
Ingresos Financieros	279,270.21	1,436,739.95
Incremento por Variación de Inventarios	0.00	0.00
Disminución del Exceso de Estimaciones por Pérdida o Deterioro u Obsolescencia	0.00	0.00
Disminución del Exceso de Provisiones	0.00	0.00
Otros Ingresos y Beneficios Varios	226,793.17	671,582.58
Total de Ingresos y Otros Beneficios	257,770,167.00	436,845,413.53
GASTOS Y OTRAS PÉRDIDAS		
Gastos de Funcionamiento	156,719,910.77	426,120,755.10
Servicios Personales	57,719,635.18	147,871,872.23
Materiales y Suministros	52,840,648.58	184,242,701.35
Servicios Generales	46,159,627.01	94,006,181.52
Transferencia, Asignaciones, Subsidios y Otras Ayudas	1,102,494.00	4,616,641.00
Transferencias Internas y Asignaciones al Sector Público	0.00	0.00
Transferencias al Resto del Sector Público	0.00	0.00
Subsidios y Subvenciones	0.00	0.00
Ayudas Sociales	1,102,494.00	4,616,641.00
Pensiones y Jubilaciones	0.00	0.00
Transferencias a Fideicomisos, Mandatos y Contratos Análogos	0.00	0.00
Transferencias a la Seguridad Social	0.00	0.00
Donativos	0.00	0.00
Transferencias al Exterior	0.00	0.00
Participaciones y Aportaciones	0.00	0.00
Participaciones	0.00	0.00
Aportaciones	0.00	0.00
Convenios	0.00	0.00
Intereses, Comisiones y Otros Gastos de la Deuda Pública	0.00	0.00
Intereses de la Deuda Pública	0.00	0.00
Comisiones de la Deuda Pública	0.00	0.00
Gastos de la Deuda Pública	0.00	0.00
Costo por Coberturas	0.00	0.00
Apoyos Financieros	0.00	0.00
Otros Gastos y Pérdidas Extraordinarias	0.00	0.00
Estimaciones, Depreciaciones, Deterioros, Obsolescencia y Amortizaciones	0.00	0.00
Provisiones	0.00	0.00
Disminución de Inventarios	0.00	0.00
Aumento por Insuficiencia de Estimaciones por Pérdida o Deterioro y Obsolescencia	0.00	0.00
Aumento por Insuficiencia de Provisiones	0.00	0.00
Otros Gastos	0.00	0.00
Inversión Pública	0.00	0.00
Inversión Pública no Capitalizable	0.00	0.00
Total de Gastos y Otras Pérdidas	157,822,404.77	430,737,396.10
Resultados del Ejercicio (Ahorro/Desahorro)	99,947,762.23	6,108,017.43

Bajo protesta de decir verdad declaramos que los Estados Financieros y sus Notas son razonablemente correctos y responsabilidad del emisor



DR. FRANCISCO D. BARREDA PUGA
DIR. DEL REPSS EN CAMPECHE



C.P. CARLOS A. CANTÚN CAAMAL
DIR. DE FINANCIAMIENTO DEL REPSS EN
CAMPECHE


Estado de Situación Financiera
al 30 de junio de 2017
(Pesos)

Ente Público:

REGIMEN ESTATAL DE PROTECCION SOCIAL EN SALUD EN CAMPECHE

CONCEPTO	Año		CONCEPTO	Año	
	2017	2016		2017	2016
ACTIVO			PASIVO		
Activo Circulante			Pasivo Circulante		
Efectivo y Equivalentes	80,574,293.76	15,515,761.45	Cuentas por Pagar a Corto Plazo	82,240,158.94	93,999,532.07
Derechos a Recibir Efectivo o Equivalentes	20,500,084.67	4,708,946.20	Documentos por Pagar a Corto Plazo	0.00	0.00
Derechos a Recibir Bienes o Servicios	38,029,068.36	38,029,068.36	Porción a Corto Plazo de la Deuda Pública a Largo Plazo	0.00	0.00
Inventarios	0.00	0.00	Titulos y Valores a Corto Plazo	0.00	0.00
Almacenes	28,318,140.85	28,318,140.85	Pasivos Diferidos a Corto Plazo	0.00	0.00
Estimación por Pérdida o Deterioro de Activos Circulantes	0.00	0.00	Fondos y Bienes de Terceros en Garantía y/o Administración a Corto Plazo	0.00	0.00
Otros Activos Circulantes	0.00	0.00	Provisiones a Corto Plazo	0.00	0.00
Total de Activos Circulantes	167,421,587.64	86,571,916.86	Otros Pasivos a Corto Plazo	0.00	0.00
Activo No Circulante			Total de Pasivos Circulantes	82,240,158.94	93,999,532.07
Inversiones Financieras a Largo Plazo	0.00	0.00	Pasivo No Circulante		
Derechos a Recibir Efectivo o Equivalentes a Largo Plazo	0.00	0.00	Cuentas por Pagar a Largo Plazo	0.00	0.00
Bienes Inmuebles, Infraestructura y Construcciones en Proceso	5,285,606.96	0.00	Documentos por Pagar a Largo Plazo	0.00	0.00
Bienes Muebles	10,338,691.95	8,535,658.67	Deuda Pública a Largo Plazo	0.00	0.00
Activos Intangibles	0.00	0.00	Pasivos Diferidos a Largo Plazo	0.00	0.00
Depreciación, Deterioro y Amortización Acumulada de Bienes	0.00	0.00	Fondos y Bienes de Terceros en Garantía y/o en Administración a Largo Plazo	0.00	0.00
Activos Diferidos	0.00	0.00	Provisiones a Largo Plazo	0.00	0.00
Estimación por Pérdida o Deterioro de Activos no Circulantes	0.00	0.00	Total de Pasivos No Circulantes	0.00	0.00
Otros Activos no Circulantes	0.00	0.00	Total del Pasivo	82,240,158.94	93,999,532.07
Total de Activos No Circulantes	15,624,298.91	8,535,658.67	HACIENDA PÚBLICA/ PATRIMONIO		
Total del Activo	183,045,886.55	95,107,575.53	Hacienda Pública/Patrimonio Contribuido	0.00	0.00
			Aportaciones	0.00	0.00
			Donaciones de Capital	0.00	0.00
			Actualización de la Hacienda Pública / Patrimonio	0.00	0.00
			Hacienda Pública/Patrimonio Generado	100,805,727.61	1,108,043.46
			Resultados del Ejercicio (Ahorro / Desahorro)	99,947,762.23	6,108,017.43
			Resultados de Ejercicios Anteriores	9,352,842.65	3,187,651.65
			Revalúos	0.00	0.00
			Reservas	0.00	0.00
			Rectificaciones de Resultados de Ejercicios Anteriores	-8,494,877.27	-8,187,625.62
			Exceso o Insuficiencia en la Actualización de la Hacienda Pública/Patrimonio	0.00	0.00
			Resultado por Posición Monetaria	0.00	0.00
			Resultado por Tenencia de Activos no Monetarios	0.00	0.00
			Total Hacienda Pública/ Patrimonio	100,805,727.61	1,108,043.46
			Total del Pasivo y Hacienda Pública / Patrimonio	183,045,886.55	95,107,575.53

Bajo protesta de decir verdad declaramos que los Estados Financieros y sus Notas son razonablemente correctos y responsabilidad del emisor



DR. FRANCISCO D. BARREDA PUGA
DIR. DEL REPSS EN CAMPECHE




C.F. CARLOS A. CANTÓN CAAMAL
DIR. DE FINANCIAMIENTO DEL REPSS EN CAMPECHE

Estado de Cambios en la Situación Financiera
al 30 de junio de 2017
(Pesos)

Ente Público: **REGIMEN ESTATAL DE PROTECCION SOCIAL EN SALUD EN CAMPECHE**

Concepto	Origen	Aplicación
ACTIVO	0.00	87,938,311.02
Activo Circulante	0.00	80,849,670.78
Efectivo y Equivalentes	0.00	65,058,532.31
Derechos a Recibir Efectivo o Equivalentes	0.00	15,791,138.47
Derechos a Recibir Bienes o Servicios	0.00	0.00
Inventarios	0.00	0.00
Almacenes	0.00	0.00
Estimación por Pérdida o Deterioro de Activos Circulantes	0.00	0.00
Otros Activos Circulantes	0.00	0.00
Activo No Circulante	0.00	7,088,640.24
Inversiones Financieras a Largo Plazo	0.00	0.00
Derechos a Recibir Efectivo o Equivalentes a Largo Plazo	0.00	0.00
Bienes Inmuebles, Infraestructura y Construcciones en Proceso	0.00	5,285,606.96
Bienes Muebles	0.00	1,803,033.28
Activos Intangibles	0.00	0.00
Depreciación, Deterioro y Amortización Acumulada de Bienes	0.00	0.00
Activos Diferidos	0.00	0.00
Estimación por Pérdida o Deterioro de Activos no Circulantes	0.00	0.00
Otros Activos no Circulantes	0.00	0.00
PASIVO	0.00	11,759,373.13
Pasivo Circulante	0.00	11,759,373.13
Cuentas por Pagar a Corto Plazo	0.00	11,759,373.13
Documentos por Pagar a Corto Plazo	0.00	0.00
Porción a Corto Plazo de la Deuda Pública a Largo Plazo	0.00	0.00
Títulos y Valores a Corto Plazo	0.00	0.00
Pasivos Diferidos a Corto Plazo	0.00	0.00
Fondos y Bienes de Terceros en Garantía y/o Administración a Corto Plazo	0.00	0.00
Provisiones a Corto Plazo	0.00	0.00
Otros Pasivos a Corto Plazo	0.00	0.00
Pasivo No Circulante	0.00	0.00
Cuentas por Pagar a Largo Plazo	0.00	0.00
Documentos por Pagar a Largo Plazo	0.00	0.00
Deuda Pública a Largo Plazo	0.00	0.00
Pasivos Diferidos a Largo Plazo	0.00	0.00
Fondos y Bienes de Terceros en Garantía y/o en Administración a Largo Plazo	0.00	0.00
Provisiones a Largo Plazo	0.00	0.00
HACIENDA PÚBLICA/ PATRIMONIO	100,004,935.80	307,251.65
Hacienda Pública/Patrimonio Contribuido	0.00	0.00
Aportaciones	0.00	0.00
Donaciones de Capital	0.00	0.00
Actualización de la Hacienda Pública / Patrimonio	0.00	0.00
Hacienda Pública/Patrimonio Generado	100,004,935.80	307,251.65
Resultados del Ejercicio (Ahorro / Desahorro)	93,839,744.80	0.00
Resultados de Ejercicios Anteriores	6,165,191.00	0.00
Revalúos	0.00	0.00
Reservas	0.00	0.00
Rectificaciones de Resultados de Ejercicios Anteriores	0.00	307,251.65
Exceso o Insuficiencia en la Actualización de la Hacienda Pública/Patrimonio	0.00	0.00
Resultado por Posición Monetaria	0.00	0.00
Resultado por Tenencia de Activos no Monetarios	0.00	0.00

Bajo protesta de decir verdad declaramos que los Estados Financieros y sus Notas son razonablemente correctos y responsabilidad del emisor


DR. FRANCISCO D. BARREDA PUGA
DIR. DEL REPSS EN CAMPECHE



C.P. CARLOS A. CANTUN CAAMAL
DIR. DE FINANCIAMIENTO DEL REPSS EN CAMPECHE

Estado Analítico del Activo
al 30 de junio de 2017
(Pesos)

REGIMEN ESTATAL DE PROTECCION SOCIAL EN SALUD EN CAMPECHE

Concepto	Saldo Inicial 1	Cargos del Periodo 2	Abonos del Periodo 3	Saldo Final 4=(1+2-3)	Variación del Periodo (4-1)
ACTIVO	95,107,575.53	354,194,923.89	266,256,612.87	183,045,886.55	87,938,311.02
Activo Circulante	86,571,916.86	347,106,283.65	266,256,612.87	167,421,587.64	80,849,670.78
Efectivo y Equivalentes	15,515,761.45	296,756,371.18	231,697,838.87	80,574,293.76	65,058,532.31
Derechos a Recibir Efectivo o Equivalentes	4,708,946.20	50,349,912.47	34,558,774.00	20,500,084.67	15,791,138.47
Derechos a Recibir Bienes o Servicios	38,029,068.36	0.00	0.00	38,029,068.36	0.00
Inventarios	0.00	0.00	0.00	0.00	0.00
Almacenes	28,318,140.85	0.00	0.00	28,318,140.85	0.00
Estimación por Pérdida o Deterioro de Activos Circulantes	0.00	0.00	0.00	0.00	0.00
Otros Activos Circulantes	0.00	0.00	0.00	0.00	0.00
Activo No Circulante	8,535,658.67	7,088,640.24	0.00	15,624,298.91	7,088,640.24
Inversiones Financieras a Largo Plazo	0.00	0.00	0.00	0.00	0.00
Derechos a Recibir Efectivo o Equivalentes a Largo Plazo	0.00	0.00	0.00	0.00	0.00
Bienes Inmuebles, Infraestructura y Construcciones en Proceso	0.00	5,285,606.96	0.00	5,285,606.96	5,285,606.96
Bienes Muebles	8,535,658.67	1,803,033.28	0.00	10,338,691.95	1,803,033.28
Activos Intangibles	0.00	0.00	0.00	0.00	0.00
Depreciación, Deterioro y Amortización Acumulada de Bienes	0.00	0.00	0.00	0.00	0.00
Activos Diferidos	0.00	0.00	0.00	0.00	0.00
Estimación por Pérdida o Deterioro de Activos no Circulantes	0.00	0.00	0.00	0.00	0.00
Otros Activos no Circulantes	0.00	0.00	0.00	0.00	0.00

Bajo protesta de decir verdad declaramos que los Estados Financieros y sus Notas son razonablemente correctos y responsabilidad del emisor



DR. FRANCISCO D. BARREDA PUGA
DIR. DEL REPSS EN CAMPECHE




C.P. CARLOS A. CANTUN CAAMAL
DIR. DE FINANCIAMIENTO DEL REPSS EN CAMPECHE

Estado Analítico de la Deuda y Otros Pasivos
al 30 de junio de 2017
(Pesos)

Ente Público: **REGIMEN ESTATAL DE PROTECCION SOCIAL EN SALUD EN CAMPECHE**

Denominación de las Deudas	Moneda de Contratación	Institución o País Acreditador	Saldo Inicial del Periodo	Saldo Final del Periodo
DEUDA PÚBLICA				
Corto Plazo				
Deuda Interna			0.00	0.00
Instituciones de Crédito			0.00	0.00
Títulos y Valores			0.00	0.00
Arrendamientos Financieros			0.00	0.00
Deuda Externa			0.00	0.00
Organismos Financieros Internacionales			0.00	0.00
Deuda Bilateral			0.00	0.00
Títulos y Valores			0.00	0.00
Arrendamientos Financieros			0.00	0.00
Subtotal a Corto Plazo			0.00	0.00
Largo Plazo				
Deuda Interna			0.00	0.00
Instituciones de Crédito			0.00	0.00
Títulos y Valores			0.00	0.00
Arrendamientos Financieros			0.00	0.00
Deuda Externa			0.00	0.00
Organismos Financieros Internacionales			0.00	0.00
Deuda Bilateral			0.00	0.00
Títulos y Valores			0.00	0.00
Arrendamientos Financieros			0.00	0.00
Subtotal a Largo Plazo			0.00	0.00
Otros Pasivos			93,999,532.07	82,240,158.94
Total Deuda y Otros Pasivos			93,999,532.07	82,240,158.94

Bajo protesta de decir verdad declaramos que los Estados Financieros y sus Notas son razonablemente correctos y responsabilidad del emisor



DR. FRANCISCO D. BARREDA PUGA
DIR. DEL REPSS EN CAMPECHE



C.P. CARLOS A. CANTUN CAAMAL
DIR. DE FINANCIAMIENTO DEL REPSS EN CAMPECHE


Estado de Variación en la Hacienda Pública
al 30 de junio de 2017
(pesos)

Ente Público:

REGIMEN ESTATAL DE PROTECCION SOCIAL EN SALUD EN CAMPECHE

Concepto	Hacienda Pública/Patrimonio Contribuido	Hacienda Pública/Patrimonio Generado de Ejercicios Anteriores	Hacienda Pública/Patrimonio Generado del Ejercicio	Ajustes por Cambios de Valor	TOTAL
Rectificaciones de Resultados de Ejercicios Anteriores	0.00	-8,187,625.62	-307,251.65	0.00	-8,494,877.27
Patrimonio Neto Inicial Ajustado del Ejercicio	0.00	0.00	0.00	0.00	0.00
Aportaciones	0.00	0.00	0.00	0.00	0.00
Donaciones de Capital	0.00	0.00	0.00	0.00	0.00
Actualización de la Hacienda Pública/Patrimonio	0.00	0.00	0.00	0.00	0.00
Variaciones de la Hacienda Pública/Patrimonio Neto del Ejercicio	0.00	9,295,669.08	0.00	0.00	9,295,669.08
Resultados del Ejercicio (Ahorro/Desahorro)	0.00	6,108,017.43	0.00	0.00	6,108,017.43
Resultados de Ejercicios Anteriores	0.00	3,187,651.65	0.00	0.00	3,187,651.65
Revalúos	0.00	0.00	0.00	0.00	0.00
Reservas	0.00	0.00	0.00	0.00	0.00
Hacienda Pública/Patrimonio Neto Final del Ejercicio 2016	0.00	1,108,043.46	0.00	0.00	1,108,043.46
Cambios en la Hacienda Pública/Patrimonio Neto del Ejercicio 2017	0.00	0.00	0.00	0.00	0.00
Aportaciones	0.00	0.00	0.00	0.00	0.00
Donaciones de Capital	0.00	0.00	0.00	0.00	0.00
Actualización de la Hacienda Pública/Patrimonio	0.00	0.00	0.00	0.00	0.00
Variaciones de la Hacienda Pública/Patrimonio Neto del Ejercicio 2017	0.00	0.00	100,004,935.80	0.00	100,004,935.80
Resultados del Ejercicio (Ahorro/Desahorro)	0.00	0.00	93,839,744.80	0.00	93,839,744.80
Resultados de Ejercicios Anteriores	0.00	0.00	6,165,191.00	0.00	6,165,191.00
Revalúos	0.00	0.00	0.00	0.00	0.00
Reservas	0.00	0.00	0.00	0.00	0.00
Saldo Neto en la Hacienda Pública / Patrimonio 2017	0.00	1,108,043.46	99,697,684.15	0.00	100,805,727.61

Bajo protesta de decir verdad declaramos que los Estados Financieros y sus Notas son razonablemente correctos y responsabilidad del emisor



DR. FRANCISCO D. BARREDA PUGA
DIR. DEL REPSS EN CAMPECHE



C.P. CARLOS A. CANTUN CAAMAL
DIR. DE FINANCIAMIENTO DEL REPSS EN CAMPECHE

Estado de Flujos de Efectivo


al 30 de junio de 2017

(Pesos)


Ente Público: REGIMEN ESTATAL DE PROTECCION SOCIAL EN SALUD EN CAMPECHE

Concepto	2017	2016
Flujos de Efectivo de las Actividades de Gestión		
Origen	257,770,167.00	436,845,413.53
Impuestos	0.00	0.00
Cuotas y Aportaciones de Seguridad Social		
Contribuciones de mejoras	0.00	0.00
Derechos	0.00	0.00
Productos de Tipo Corriente	0.00	0.00
Aprovechamientos de Tipo Corriente	0.00	0.00
Ingresos por Venta de Bienes y Servicios	0.00	0.00
Ingresos no Comprendidos en las Fracciones de la Ley de Ingresos Causados en Ejercicios Fiscales Anteriores Pendientes de Liquidación o Pago	0.00	0.00
Participaciones y Aportaciones	0.00	0.00
Transferencias, Asignaciones y Subsidios y Otras Ayudas	257,264,103.62	434,737,091.00
Otros Orígenes de Operación	506,063.38	2,108,322.53
Aplicación	157,822,404.77	430,737,396.10
Servicios Personales	57,719,635.18	147,871,872.23
Materiales y Suministros	52,840,648.58	184,242,701.35
Servicios Generales	46,159,627.01	94,006,181.52
Transferencias Internas y Asignaciones al Sector Público	0.00	0.00
Transferencias al resto del Sector Público	0.00	0.00
Subsidios y Subvenciones	0.00	0.00
Ayudas Sociales	1,102,494.00	4,616,641.00
Pensiones y Jubilaciones	0.00	0.00
Transferencias a Fideicomisos, Mandatos y Contratos Análogos	0.00	0.00
Transferencias a la Seguridad Social	0.00	0.00
Donativos	0.00	0.00
Transferencias al Exterior	0.00	0.00
Participaciones	0.00	0.00
Aportaciones	0.00	0.00
Convenios	0.00	0.00
Otras Aplicaciones de Operación	0.00	0.00
Flujos Netos de Efectivo por Actividades de Operación	99,947,762.23	6,108,017.43
Flujos de Efectivo de las Actividades de Inversión		
Origen	0.00	0.00
Bienes Inmuebles, Infraestructura y Construcciones en Proceso	0.00	0.00
Bienes Muebles	0.00	0.00
Otros Orígenes de Inversión	0.00	0.00
Aplicación	7,088,640.24	8,535,658.67
Bienes Inmuebles, Infraestructura y Construcciones en Proceso	5,285,606.96	0.00
Bienes Muebles	1,803,033.28	8,535,658.67
Otras Aplicaciones de Inversión	0.00	0.00
Flujos Netos de Efectivo por Actividades de Inversión	-7,088,640.24	-8,535,658.67
Flujo de Efectivo de las Actividades de Financiamiento		
Origen	-11,759,373.13	93,999,532.07
Endeudamiento Neto	-11,759,373.13	93,999,532.07
Interno	-11,759,373.13	93,999,532.07
Externo	0.00	0.00
Otros Orígenes de Financiamiento	0.00	0.00
Aplicación	16,041,216.55	76,056,129.38
Servicios de la Deuda	15,791,138.47	4,708,946.20
Interno	15,791,138.47	4,708,946.20
Externo	0.00	0.00
Otras Aplicaciones de Financiamiento	250,078.08	71,347,183.18
Flujos netos de Efectivo por Actividades de Financiamiento	-27,800,589.68	17,943,402.69
Incremento/Disminución Neta en el Efectivo y Equivalentes al Efectivo	65,058,532.31	15,515,761.45
Efectivo y Equivalentes al Efectivo al Inicio del Ejercicio	15,515,761.45	
Efectivo y Equivalentes al Efectivo al Final del Ejercicio	80,574,293.76	15,515,761.45

Bajo protesta de decir verdad declaramos que los Estados Financieros y sus Notas son razonablemente correctos y responsabilidad del emisor



 DR. FRANCISCO D. BARREDA PUGA
 DIR. DEL REPSS EN CAMPECHE



 C.P. CARLOS A. CANTUN CAAMAL
 DIR. DE FINANCIAMIENTO DEL REPSS EN CAMPECHE


Ente Público:


Estado Analítico de Ingresos
Del 1 de enero al 30 de junio de 2017
REGIMEN ESTATAL DE PROTECCION SOCIAL EN SALUD EN CAMPECHE

Rubro de Ingresos	Ingreso					Diferencia (7= 5 - 1)
	Estimado (1)	Ampliaciones y Reducciones (2)	Modificado (3= 1 + 2)	Devengado (4)	Recaudado (5)	
Impuestos			0			0
Cuotas y Aportaciones de Seguridad Social			0			0
Contribuciones de Mejoras			0			0
Derechos			0			0
Productos	0	0	0	0	0	0
Corriente			0			0
Capital			0			0
Aprovechamientos	0	0	0	0	0	0
Corriente			0			0
Capital			0			0
Ingresos por Ventas de Bienes y Servicios			0			0
Participaciones y Aportaciones			0			0
Transferencias, Asignaciones, Subsidios y Otras Ayudas	511318205		511318205	257264104	257264104	-254054101
Ingresos Derivados de Financiamientos			0			0
Total	511318205	0	511318205	257264104	257264104	-254054101
				Ingresos excedentes ¹		

Estado Analítico de Ingresos Por Fuente de Financiamiento	Ingreso					Diferencia (7= 5 - 1)
	Estimado (1)	Ampliaciones y Reducciones (2)	Modificado (3= 1 + 2)	Devengado (4)	Recaudado (5)	
Ingresos del Gobierno	511318205	0	511318205	257264104	257264104	-254054101
Impuestos			0			0
Contribuciones de Mejoras			0			0
Derechos			0			0
Productos	0	0	0	0	0	0
Corriente			0			0
Capital			0			0
Aprovechamientos	0	0	0	0	0	0
Corriente			0			0
Capital			0			0
Participaciones y Aportaciones			0			0
Transferencias, Asignaciones, Subsidios y Otras Ayudas	511318205		511318205	257264104	257264104	-254054101
Ingresos de Organismos y Empresas	0	0	0	0	0	0
Cuotas y Aportaciones de Seguridad Social			0			0
Ingresos por Ventas de Bienes y Servicios			0			0
Transferencias, Asignaciones, Subsidios y Otras Ayudas			0			0
Ingresos derivados de financiamiento	0	0	0	0	0	0
Ingresos Derivados de Financiamientos			0			0
Total	511318205	0	511318205	257264104	257264104	-254054101
				Ingresos excedentes ¹		

¹ Los ingresos excedentes se presentan para efectos de cumplimiento de la Ley General de Contabilidad Gubernamental y el importe reflejado debe ser siempre mayor a cero


DR. FRANCISCO D. BARREDA PUGA
DIR. DEL REPSS EN CAMPECHE


C.P. CARLOS A. CANTUN CAAMAL
DIR. DE FINANCIAMIENTO DEL REPSS EN CAMPECHE

Estado Analítico del Ejercicio del Presupuesto de Egresos

Clasificación por Objeto del Gasto (Capítulo y Concepto)


Del 1 de enero al 30 de junio de 2017

Ente Público:

REGIMEN ESTATAL DE PROTECCION SOCIAL EN SALUD EN CAMPECHE

Concepto	Egresos					
	Aprobado	Ampliaciones/ (Reducciones)	Modificado	Devengado	Pagado	Subejercicio
	1	2	3 = (1 + 2)	4	5	6 = (3 - 4)
Servicios Personales	166603718	0	166603718	57719635	57719635	108884083
Remuneraciones al Personal de Carácter Permanente			0			0
Remuneraciones al Personal de Carácter Transitorio	166505718		166505718	57719635	57719635	108786083
Remuneraciones Adicionales y Especiales	98000		98000			98000
Seguridad Social			0			0
Otras Prestaciones Sociales y Económicas			0			0
Previsiones			0			0
Pago de Estímulos a Servidores Públicos			0			0
Materiales y Suministros	199791810	0	199791810	52840649	52840649	146951162
Materiales de Administración, Emisión de Documentos y Artículos Oficiales	19182335		19182335	6411083	6411083	12771252
Alimentos y Utensilios	439000		439000	95322	95322	343678
Materias Primas y Materiales de Producción y Comercialización			0			0
Materiales y Artículos de Construcción y de Reparación	13352841		13352841	4518578	4518578	8834263
Productos Químicos, Farmacéuticos y de Laboratorio	142605519		142605519	37235546	37235546	105369973
Combustibles, Lubricantes y Aditivos	5295968		5295968	1464886	1464886	3831082
Vestuario, Blancos, Prendas de Protección y Artículos Deportivos	11314828		11314828	2347409	2347409	8967419
Materiales y Suministros Para Seguridad			0			0
Herramientas, Refacciones y Accesorios Menores	7601319		7601319	767824	767824	6833495
Servicios Generales	116764479	0	116764479	46159627	46159627	70604852
Servicios Básicos	18178385		18178385	12340532	12340532	5837853
Servicios de Arrendamiento	10950507		10950507	5397738	5397738	5552769
Servicios Profesionales, Científicos, Técnicos y Otros Servicios	52970676		52970676	13933950	13933950	39036725
Servicios Financieros, Bancarios y Comerciales	491714		491714	254490	254490	237224
Servicios de Instalación, Reparación, Mantenimiento y Conservación	26202661		26202661	10993153	10993153	15209508
Servicios de Comunicación Social y Publicidad.			0			0
Servicios de Traslado y Viáticos	6708464		6708464	3135675	3135675	3572790
Servicios Oficiales	1000000		1000000	0	0	1000000
Otros Servicios Generales	262072		262072	104089	104089	157983
Transferencias, Asignaciones, Subsidios y Otras Ayudas	3830947	0	3830947	1102494	1102494	2728453
Transferencias Internas y Asignaciones al Sector Público			0			0
Transferencias al Resto del Sector Público			0			0
Subsidios y Subvenciones	1501500		1501500			1501500
Ayudas Sociales	2329447		2329447	1102494	1102494	1226953

Pensiones y Jubilaciones			0			0
Transferencias a Fideicomisos, Mandatos y Otros Análogos			0			0
Transferencias a la Seguridad Social			0			0
Donativos			0			0
Transferencias al Exterior			0			0
Bienes Muebles, Inmuebles e Intangibles	9250512	0	9250512	1803033	1803033	7447478
Mobiliario y Equipo de Administración	3801897		3801897	1127054	1127054	2674843
Mobiliario y Equipo Educativo y Recreativo	338810		338810	168967	168967	169843
Equipo e Instrumental Médico y de Laboratorio	4443202		4443202	446970	446970	3996232
Vehículos y Equipo de Transporte	534602		534602			534602
Equipo de Defensa y Seguridad			0			0
Maquinaria, Otros Equipos y Herramientas	5000		5000	50042	50042	-45042
Activos Biológicos			0			0
Bienes Inmuebles			0			0
Activos Intangibles	127000		127000	10000	10000	117000
Inversión Pública	15076739	0	15076739	5285607	5285607	9791132
Obra Pública en Bienes de Dominio Público			0			0
Obra Pública en Bienes Propios	15076739		15076739	5285607	5285607	9791132
Proyectos Productivos y Acciones de Fomento			0			0
Inversiones Financieras y Otras Provisiones	0	0	0	0	0	0
Inversiones Para el Fomento de Actividades Productivas.			0			0
Acciones y Participaciones de Capital			0			0
Compra de Títulos y Valores			0			0
Concesión de Préstamos			0			0
Inversiones en Fideicomisos, Mandatos y Otros Análogos			0			0
Otras Inversiones Financieras			0			0
Provisiones para Contingencias y Otras Erogaciones Especiales			0			0
Participaciones y Aportaciones	0	0	0	0	0	0
Participaciones			0			0
Aportaciones			0			0
Convenios			0			0
Deuda Pública	0	0	0	0	0	0
Amortización de la Deuda Pública			0			0
Intereses de la Deuda Pública			0			0
Comisiones de la Deuda Pública			0			0
Gastos de la Deuda Pública			0			0
Costo por Coberturas			0			0
Apoyos Financieros			0			0
Adeudos de Ejercicios Fiscales Anteriores (Adefas)			0			0
Total del Gasto	511318205	0	511318205	164911045	164911045	346407160



DR. FRANCISCO D. BARREDA PUGA
DIR. DEL REPSS EN CAMPECHE




C.P. CARLOS A. CANTUN CAAMAL
DIR. DE FINANCIAMIENTO DE L REPSS EN CAMPECHE

Estado Analítico del Ejercicio del Presupuesto de Egresos
Clasificación Económica (por Tipo de Gasto)
Del 1 de enero al 30 de junio de 2017

Ente Público:

REGIMEN ESTATAL DE PROTECCION SOCIAL EN SALUD EN CAMPECHE

Concepto	Egresos					Subejercicio 6 = (3 - 4)
	Aprobado	Ampliaciones/ (Reducciones)	Modificado	Devengado	Pagado	
	1	2	3 = (1 + 2)	4	5	
Gasto Corriente	502,067,693		502,067,693	157,822,405	157,822,405	344,245,288
Gasto de Capital	9,250,512		9,250,512	7,088,640	7,088,640	2,161,872
Amortización de la Deuda y Disminución de Pasivos			0			0
Pensiones y Jubilaciones			0			0
Participaciones			0			0
Total del Gasto	511,318,205	0	511,318,205	164,911,045	164,911,045	346,407,160



DR. FRANCISCO D. BARREDA PUGA
 DIR. DEL REPSS EN CAMPECHE



C.P. CARLOS A. CANTUN CAAMAL
 DIR. DE FINANCIAMIENTO DEL REPSS EN CAMPECHE

Estado Analítico del Ejercicio del Presupuesto de Egresos


Clasificación Administrativa

Del 1 de enero al 30 de junio de 2017

Ente Público:

REGIMEN ESTATAL DE PROTECCION SOCIAL EN SALUD EN CAMPECHE

Concepto	Egresos					Subejercicio 6 = (3 - 4)
	Aprobado	Ampliaciones/ (Reducciones)	Modificado	Devengado	Pagado	
	1	2	3 = (1 + 2)	4	5	
SEGURO POPULAR	335,812,429		335812429	119,875,065	119,875,065	215937364
GASTOS CATASTROFICOS	62,000,000		62000000	25,363,595	25,363,595	36636405
PROSPERA	29,922,080		29922080	7,913,234	7,913,234	22008846
APORTACION ESTATAL	75,383,696		75383696	9,836,986	9,836,986	65546710
SEGURO MEDICO SXXI	8,200,000		8200000	1,922,165	1,922,165	6277835
			0			0
			0			0
			0			0
			0			0
Total del Gasto	511318205	0	511318205	164911045	164911045	346407160


 DR. FRANCISCO D. BARREDA PUGA
 DIR. DEL REPSS EN CAMPECHE



 C.P. CARLOS A. CANTUN CAAMAL
 DIR. DE FINANCIAMIENTO DEL REPSS EN CAMPECHE

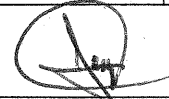
Estado Analítico del Ejercicio del Presupuesto de Egresos
Clasificación Funcional (Finalidad y Función)
al 30 de junio de 2017

Ente Público:

REGIMEN ESTATAL DE PROTECCION SOCIAL EN SALUD EN CAMPECHE

Concepto	Egresos					Subejercicio 6 = (3 - 4)
	Aprobado	Ampliaciones/ (Reducciones)	Modificado	Devengado	Pagado	
	1	2	3 = (1 + 2)	4	5	
Gobierno	0	0	0	0	0	0
Legislación			0			0
Justicia			0			0
Coordinación de la Política de Gobierno			0			0
Relaciones Exteriores			0			0
Asuntos Financieros y Hacendarios			0			0
Seguridad Nacional			0			0
Asuntos de Orden Público y de Seguridad Interior			0			0
Otros Servicios Generales			0			0
Desarrollo Social	511,318,205	0	511,318,205	164,911,045	164,911,045	346,407,160
Protección Ambiental			0			0
Vivienda y Servicios a la Comunidad			0			0
Salud			0			0
Recreación, Cultura y Otras Manifestaciones Sociales			0			0
Educación			0			0
Protección Social	511,318,205		511,318,205	164,911,045	164,911,045	346,407,160
Otros Asuntos Sociales			0			0
Desarrollo Económico	0	0	0	0	0	0
Asuntos Económicos, Comerciales y Laborales en General			0			0
Agropecuaria, Silvicultura, Pesca y Caza			0			0
Combustibles y Energía			0			0
Minería, Manufacturas y Construcción			0			0
Transporte			0			0
Comunicaciones			0			0
Turismo			0			0
Ciencia, Tecnología e Innovación			0			0
Otras Industrias y Otros Asuntos Económicos			0			0
Otras no Clasificadas en Funciones Anteriores	0	0	0	0	0	0
Transacciones de la Deuda Pública / Costo Financiero de la Deuda			0			0
Transferencias, Participaciones y Aportaciones entre Diferentes Niveles y Ordenes de Gobierno			0			0
Saneamiento del Sistema Financiero			0			0
Adeudos de Ejercicios Fiscales Anteriores			0			0
Total del Gasto	511,318,205	0	511,318,205	164,911,045	164,911,045	346,407,160


 DR. FRANCISCO D. BARRERA PUGA
 DIR. DEL REPSS EN CAMPECHE


 C.P. CARLOS A. CANTUN CAAMAL
 DIR. DE FINANCIAMIENTO DEL REPSS EN CAMPECHE

Indicadores de Postura Fiscal
al 30 de junio de 2017

Ente Público: REGIMEN ESTATAL DE PROTECCION SOCIAL EN SALUD EN CAMPECHE

Concepto	Estimado	Devengado	Pagado
I. Ingresos Presupuestarios (I=1+2)	511318205	257264103.6	257264103.6
1. Ingresos del Gobierno de la Entidad Federativa ¹	511318205	257264103.6	257264103.6
2. Ingresos del Sector Paraestatal ¹			
II. Egresos Presupuestarios (II=3+4)	511318205	164911045	164911045
3. Egresos del Gobierno de la Entidad Federativa ²	511318205	164911045	164911045
4. Egresos del Sector Paraestatal ²			
III. Balance Presupuestario (Superávit o Déficit) (III = I - II)	0	92353058.62	92353058.62


Concepto	Estimado	Devengado	Pagado
III. Balance presupuestario (Superávit o Déficit)	0	92353058.62	92353058.62
IV. Intereses, Comisiones y Gastos de la Deuda			
V. Balance Primario (Superávit o Déficit) (V= III - IV)	0	92353058.62	92353058.62

Concepto	Estimado	Devengado	Pagado
A. Financiamiento			
B. Amortización de la deuda			
C. Endeudamiento ó desendeudamiento (C = A - B)	0	0	0

1. Los Ingresos que se presentan son los ingresos presupuestarios totales sin incluir los ingresos por financiamientos. Los Ingresos del Gobierno de la Entidad Federativa corresponden a los del Poder Ejecutivo, Legislativo Judicial y Autónomos

2. Los egresos que se presentan son los egresos presupuestarios totales sin incluir los egresos por amortización. Los egresos del Gobierno de la Entidad Federativa corresponden a los del Poder Ejecutivo, Legislativo, Judicial y Órganos Autónomos

3. Para Ingresos se reportan los ingresos recaudados; para egresos se reportan los egresos pagados


 DR. FRANCISCO D. BARREDA PUGA
 DIR. DEL REPSS EN CAMPECHE


 C.P. CARLOS A. CANTUN CAAMAL
 DIR. DE FINANCIAMIENTO DEL REPSS EN CAMPECHE

INFORME SOBRE PASIVOS CONTINGENTES
REGIMEN ESTATAL DE PROTECCION SOCIAL EN SALUD EN CAMPECHE

INFORME SOBRE PASIVOS CONTINGENTES

En cumplimiento a lo dispuesto por el artículo 46, fracción I, inciso f de la Ley General de Contabilidad Gubernamental, en relación al Informe Sobre Pasivos Contingentes, se aclara que el Régimen estatal de protección social en salud en Campeche al 30 de junio de 2017, no tiene pasivos contingentes que deriven de alguna obligación posible presente o futura, cuya existencia y/o realización sea incierta, y en consecuencia no le es aplicable el Informe sobre pasivos contingentes.

No obstante a la situación anteriormente expuesta, se hace la pertinente aclaración que los pasivos manifestados en su información financiera, en todos los casos corresponden a obligaciones reales derivadas de la recepción a plena satisfacción de bienes y/o servicios debidamente devengados, o bien, corresponden a retenciones a favor de terceros, cuyo pago se encuentra pendiente al 31 de diciembre de 2017.

Bajo protesta de decir verdad declaramos que los Estados Financieros y sus Notas son razonablemente correctos y responsabilidad del emisor




DR. FRANCISCO D. BARREDA PUGA
DIRECTOR DEL REPSS EN CAMPECHE



C.P. CARLOS A. CANTUN CAAMAL
DIRECTOR DE FINANCIAMIENTO

PROGRAMAS Y PROYECTOS DE INVERSIÓN
REGIMEN ESTATAL DE PROTECCION SOCIAL EN SALUD EN CAMPECHE

El Régimen Estatal de Protección Social en Salud en Campeche no cuenta con proyectos de inversión.




DR. FRANCISCO D. BARRERA PUGA
DIR. DEL REPSS EN CAMPECHE




C.P. CARLOS A. CANTUN CAAMAL
DIR. DE FINANCIAMIENTO DEL REPSS EN CAMPECHE

Formato del Ejercicio y Destino de Gasto Federalizado y Reintegros
 Del 01 de Enero al 30 de junio de 2017
 REGIMEN ESTATAL DE PROTECCION SOCIAL EN SALUD EN CAMPECHE

Programa o Fondo	Destino de los Recursos	Ejercicio		Reintegro
		DEVENGADO	PAGADO	
SEGURO POPULAR	SECTOR SALUD	159,817,217.98	159,817,217.98	-
GTOS CATASTR.	SECTOR SALUD	33,225,535.96	33,225,535.96	-
PROSPERA	SECTOR SALUD	35,943,858.43	35,943,858.43	-
APORT ESTATAL	SECTOR SALUD	21,858,829.89	21,858,829.89	-
SEG MEDICO SXXI	SECTOR SALUD	6,418,661.36	6,418,661.36	-




DR. FRANCISCO D. BARREDA PUGA
 DIR DEL REPSS EN CAMPECHE




C.P. CARLOS A. CANTUN CAAMAL
 DIRECTOR DE FINANCIAMIENTO DEL REPSS EN CAMP

Montos pagados por ayudas y subsidios
Del 1 de enero al 30 de junio 2017
REGIMEN ESTATAL DE PROTECCION SOCIAL EN SALUD EN CAMPECHE

Concepto	Ayuda a	Subsidio	Sector (económico o social)	Beneficiario	CURP	RFC	Monto Pagado
N/A							0



DR. FRANCISCO D. BARREDA PUGA
DIR DEL REPSS EN CAMPECHE



C.P. CARLOS A. CANTUN CAAMAL
DIR DE FINANCIAMIENTO DEL REPSS EN CAMPECHE

Endeudamiento Neto
Del 01 de Enero al 30 de Junio de 2017
REGIMEN ESTATAL DE PROTECCION SOCIAL EN SALUD EN CAMPECHE

Identificación de Crédito o Instrumento	Colocación	Amortización	Endeudamiento Neto
	A	B	C = A - B
Créditos Bancarios			
			0
			0
NO APLICA			0
			0
			0
			0
			0
			0
			0
			0
Total Créditos Bancarios	0	0	0
Otros Instrumentos de Deuda			
			0
			0
			0
			0
			0
			0
			0
			0
			0
Total Otros Instrumentos de Deuda	0	0	0
TOTAL	0	0	0



DR. FRANCISCO D. BARREDA PUGA
 DIR DEL REPSS EN CAMPECHE



C.P. CARLOS A. CANTUN CAAMAL
 DIRECTOR DE FINANCIAMIENTO DEL REPSS EN CAMP

Intereses de la Deuda
Del 1 de enero al 30 de junio de 2017
REGIMEN ESTATAL DE PROTECCION SOCIAL EN SALUD EN CAMPECHE


Identificación de Crédito o Instrumento	Devengado	Pagado
Créditos Bancarios		
NO APLICA		
Total Créditos Bancarios	0	0

Otros Instrumentos de Deuda		
Total Otros Instrumentos de Deuda	0	0

TOTAL	0	0
--------------	----------	----------



DR. FRANCISCO D. BARREDA PUGA
DIR DEL REPSS EN CAMPECHE



C.P. CARLOS A. CANTUN CAAMAL
DIRECTOR DE FINANCIAMIENTO DEL REPSS EN CAMP

Formato de programas con recursos concurrente por orden de gobierno
2o trimestre de 2017

REGIMEN ESTATAL DE PROTECCION SOCIAL EN SALUD EN CAMPECHE

Programa	Federal		Estatal		Municipal		Otros		Monto total
	Dependencia	Aportacion	Dependencia	Aportacion	Dependencia	Aportacion	Dependencia	Aportacion	
SEGURO POPULAR	CNPSS	159,817,217.98							159,817,217.98
GTOS CATASTR	CNPSS	33,225,535.96							33,225,535.96
PROSPERA	CNPSS	35,943,858.43							35,943,858.43
APORT ESTATAL			GOB EDO CAMP	21,858,829.89					21,858,829.89
SEG MEDICO SXXI	CNPSS	6,418,661.36							6,418,661.36



DR. FRANCISCO D. BARREDA PUGA
DIR DEL REPSS EN CAMPECHE



C.P. CARLOS A. CANTUN CAAMAL
DIR DE FINANCIAMIENTO DEL REPSS EN CAMP