

Gasto por Categoría Programática
Del 1 de enero al 31 de marzo 2017
REGIMEN ESTATAL DE PROTECCION SOCIAL EN SALUD EN CAMPECHE

Concepto	Aprobado	Ampliaciones/ (Reducciones)	Egresos Modificado	Devengado	Pagado	Subejercicio
	1	2	3 = (1 + 2)	4	5	6 = (3 - 4)
Programas	436,764,553	0	436,764,553	36,330,596	36,330,596	400,433,957
Subsidios: Sector Social y Privado o Entidades Federativas y Municipios	0	0	0	0	0	0
Sujetos a Reglas de Operación	0	0	0	0	0	0
Otros Subsidios	0	0	0	0	0	0
Desempeño de las Funciones	0	0	0	0	0	0
Prestación de Servicios Públicos	0	0	0	0	0	0
Provisión de Bienes Públicos	0	0	0	0	0	0
Planeación, seguimiento y evaluación de políticas públicas	0	0	0	0	0	0
Promoción y fomento	0	0	0	0	0	0
Regulación y supervisión	0	0	0	0	0	0
Funciones de las Fuerzas Armadas (Únicamente Gobierno Federal)	0	0	0	0	0	0
Específicos	0	0	0	0	0	0
Proyectos de inversión	0	0	0	0	0	0
Administrativos y de Apoyo	0	0	0	0	0	0
Apoyo al proceso presupuestario y para mejorar la eficiencia institucional	0	0	0	0	0	0
Apoyo a la función pública y al mejoramiento de la gestión	0	0	0	0	0	0
Operaciones ajenas	0	0	0	0	0	0
Compromisos	0	0	0	0	0	0
Obligaciones de cumplimiento de resolución jurisdiccional	0	0	0	0	0	0
Desastres Naturales	0	0	0	0	0	0
Obligaciones	0	0	0	0	0	0
Pensiones y jubilaciones	0	0	0	0	0	0
Aportaciones a la seguridad social	0	0	0	0	0	0
Aportaciones a fondos de estabilización	0	0	0	0	0	0
Aportaciones a fondos de inversión y reestructura de pensiones	0	0	0	0	0	0
Programas de Gasto Federalizado (Gobierno Federal)	436,764,553	0	436,764,553	36,330,596	36,330,596	400,433,957
Gasto Federalizado	436,764,553	0	436,764,553	36,330,596	36,330,596	400,433,957
Participaciones a entidades federativas y municipios	0	0	0	0	0	0
Costo financiero, deuda o apoyos a deudores y ahorradores de la banca	0	0	0	0	0	0
Adeudos de ejercicios fiscales anteriores	0	0	0	0	0	0
Total del Gasto	436,764,553	0	436,764,553	36,330,596	36,330,596	400,433,957

DR. FRANCISCO D. BARREDA PUGA
DIR DEL REPS EN CAMPECHE


C.P. CARLOS A. CANJUN CAAMAL
DIR DE FINANCIAMIENTO DEL REPS EN CAMP

Estado de Actividades
Del 1 de Enero al 31 de marzo de 2017

REGIMEN ESTATAL DE PROTECCION SOCIAL EN SALUD EN CAMPECHE

Concepto	2017	2016
INGRESOS Y OTROS BENEFICIOS		
Ingresos de la Gestión	0.00	0.00
Impuestos	0.00	0.00
Cuotas y Aportaciones de Seguridad Social	0.00	0.00
Contribuciones de Mejoras	0.00	0.00
Derechos	0.00	0.00
Productos de Tipo Corriente	0.00	0.00
Aprovechamientos de Tipo Corriente	0.00	0.00
Ingresos por Venta de Bienes y Servicios	0.00	0.00
Ingresos no Comprendidos en las Fracciones de la Ley de Ingresos Causados en Ejercicios Fiscales Anteriores Pendientes de Liquidación o Pago	0.00	0.00
Participaciones, Aportaciones, Transferencias, Asignaciones, Subsidios y Otras Ayudas	81,334,791.39	434,737,091.00
Participaciones y Aportaciones	0.00	0.00
Transferencia, Asignaciones, Subsidios y Otras ayudas	81,334,791.39	434,737,091.00
Otros Ingresos y Beneficios	124,154.11	2,108,322.53
Ingresos Financieros	48,606.70	1,436,739.95
Incremento por Variación de Inventarios	0.00	0.00
Disminución del Exceso de Estimaciones por Pérdida o Deterioro u Obsolescencia	0.00	0.00
Disminución del Exceso de Provisiones	0.00	0.00
Otros Ingresos y Beneficios Varios	75,547.41	671,582.58
Total de Ingresos y Otros Beneficios	81,458,945.50	436,845,413.53
GASTOS Y OTRAS PÉRDIDAS		
Gastos de Funcionamiento	45,314,903.83	426,120,755.10
Servicios Personales	22,260,502.71	147,871,872.23
Materiales y Suministros	7,087,565.17	184,242,701.35
Servicios Generales	15,966,835.95	94,006,181.52
Transferencia, Asignaciones, Subsidios y Otras Ayudas	0.00	4,616,641.00
Transferencias Internas y Asignaciones al Sector Público	0.00	0.00
Transferencias al Resto del Sector Público	0.00	0.00
Subsidios y Subvenciones	0.00	0.00
Ayudas Sociales	0.00	4,616,641.00
Pensiones y Jubilaciones	0.00	0.00
Transferencias a Fideicomisos, Mandatos y Contratos Análogos	0.00	0.00
Transferencias a la Seguridad Social	0.00	0.00
Donativos	0.00	0.00
Transferencias al Exterior	0.00	0.00
Participaciones y Aportaciones	0.00	0.00
Participaciones	0.00	0.00
Aportaciones	0.00	0.00
Convenios	0.00	0.00
Intereses, Comisiones y Otros Gastos de la Deuda Pública	0.00	0.00
Intereses de la Deuda Pública	0.00	0.00
Comisiones de la Deuda Pública	0.00	0.00
Gastos de la Deuda Pública	0.00	0.00
Costo por Coberturas	0.00	0.00
Apoyos Financieros	0.00	0.00
Otros Gastos y Pérdidas Extraordinarias	0.00	0.00
Estimaciones, Depreciaciones, Deterioros, Obsolescencia y Amortizaciones	0.00	0.00
Provisiones	0.00	0.00
Disminución de Inventarios	0.00	0.00
Aumento por Insuficiencia de Estimaciones por Pérdida o Deterioro u Obsolescencia	0.00	0.00
Aumento por Insuficiencia de Provisiones	0.00	0.00
Otros Gastos	0.00	0.00
Inversión Pública	0.00	0.00
Inversión Pública no Capitalizable	0.00	0.00
Total de Gastos y Otras Pérdidas	45,314,903.83	430,737,396.10
Resultados del Ejercicio (Ahorro/Desahorro)	36,144,041.67	6,108,017.43

Bajo protesta de decir verdad, declaramos que los Estados Financieros y sus Notas son razonablemente correctos y responsabilidad del emisor



DR. FRANCISCO D. BARRERA PUGA
DIR. DEL REPSS EN CAMPECHE



C.P. CARLOS A. CANTUN CAAMAL
DIR DE FINANCIAMIENTO DEL REPSS EN CAMP.

Estado de Situación Financiera
Al 31 de marzo de 2017
(Pesos)

REGIMEN ESTATAL DE PROTECCION SOCIAL EN SALUD EN CAMPECHE

CONCEPTO	Año		CONCEPTO	Año	
	2017	2016		2017	2016
ACTIVO			PASIVO		
<i>Activo Circulante</i>			<i>Pasivo Circulante</i>		
Efectivo y Equivalentes	31,154,062.59	15,515,781.45	Cuentas por Pagar a Corto Plazo	83,002,717.47	93,999,532.07
Derechos a Recibir Efectivo o Equivalentes	14,323,900.02	4,708,946.20	Documentos por Pagar a Corto Plazo	0.00	0.00
Derechos a Recibir Bienes o Servicios	38,029,068.36	38,029,068.36	Porción a Corto Plazo de la Deuda Pública a Largo Plazo	0.00	0.00
Inventarios	0.00	0.00	Títulos y Valores a Corto Plazo	0.00	0.00
Almacenas	28,318,140.85	28,318,140.85	Pasivos Diferidos a Corto Plazo	0.00	0.00
Estimación por Pérdida o Deterioro de Activos Circulantes	0.00	0.00	Fondos y Bienes de Terceros en Garantía y/o Administración a Corto Plazo	0.00	0.00
Otros Activos Circulantes	0.00	0.00	Provisiones a Corto Plazo	0.00	0.00
Total de Activos Circulantes	111,825,171.82	86,571,916.86	Otros Pasivos a Corto Plazo	0.00	0.00
<i>Activo No Circulante</i>			Total de Pasivos Circulantes	83,002,717.47	93,999,532.07
Inversiones Financieras a Largo Plazo	0.00	0.00	<i>Pasivo No Circulante</i>		
Derechos a Recibir Efectivo o Equivalentes a Largo Plazo	0.00	0.00	Cuentas por Pagar a Largo Plazo	0.00	0.00
Bienes Inmuebles, Infraestructura y Construcciones en Proceso	0.00	0.00	Documentos por Pagar a Largo Plazo	0.00	0.00
Bienes Muebles	8,535,658.67	8,535,658.67	Deuda Pública a Largo Plazo	0.00	0.00
Activos Intangibles	0.00	0.00	Pasivos Diferidos a Largo Plazo	0.00	0.00
Depreciación, Deterioro y Amortización Acumulada de Bienes	0.00	0.00	Fondos y Bienes de Terceros en Garantía y/o en Administración a Largo Plazo	0.00	0.00
Activos Diferidos	0.00	0.00	Provisiones a Largo Plazo	0.00	0.00
Estimación por Pérdida o Deterioro de Activos no Circulantes	0.00	0.00	Total de Pasivos No Circulantes	0.00	0.00
Otros Activos no Circulantes	0.00	0.00	Total del Pasivo	83,002,717.47	93,999,532.07
Total de Activos No Circulantes	8,535,658.67	8,535,658.67	HACIENDA PÚBLICA/ PATRIMONIO		
Total del Activo	120,360,830.49	95,107,575.53	<i>Hacienda Pública/Patrimonio Contribuido</i>	0.00	0.00
			Aportaciones	0.00	0.00
			Donaciones de Capital	0.00	0.00
			Actualización de la Hacienda Pública / Patrimonio	0.00	0.00
			<i>Hacienda Pública/Patrimonio Generado</i>	37,358,113.02	1,108,043.46
			Resultados del Ejercicio (Ahorro / Desahorro)	38,144,041.67	6,108,017.43
			Resultados de Ejercicios Anteriores	9,401,696.97	3,187,651.85
			Reservas	0.00	0.00
			Reservas	0.00	0.00
			Rectificaciones de Resultados de Ejercicios Anteriores	-8,187,825.62	-8,187,825.62
			Exceso o Insuficiencia en la Actualización de la Hacienda Pública/Patrimonio	0.00	0.00
			Resultado por Posición Monetaria	0.00	0.00
			Resultado por Tenencia de Activos no Monetarios	0.00	0.00
			Total Hacienda Pública/ Patrimonio	37,358,113.02	1,108,043.46
			Total del Pasivo y Hacienda Pública / Patrimonio	120,360,830.49	95,107,575.53

Bajo protesta de decir verdad declaramos que los Estados Financieros y sus Notas son razonablemente correctos y responsabilidad del emisor


DR. FRANCISCO D. BARREDA PUGA
DIR. DEL REPS EN CAMPECHE



C.P. CARLOS A. CANTÓN GRAMAL
DIR DE FINANCIAMIENTO DEL REPS EN CAMP.


Estado de Cambios en la Situación Financiera
Del 1 de Enero al 31 de marzo de 2017
(Pesos)

REGIMEN ESTATAL DE PROTECCION SOCIAL EN SALUD EN CAMPECHE

Concepto	Origen	Aplicación
ACTIVO	0.00	25,253,254.96
Activo Circulante	0.00	25,253,254.96
Efectivo y Equivalentes	0.00	15,638,301.14
Derechos a Recibir Efectivo o Equivalentes	0.00	9,614,953.82
Derechos a Recibir Bienes o Servicios	0.00	0.00
Inventarios	0.00	0.00
Almacenes	0.00	0.00
Estimación por Pérdida o Deterioro de Activos Circulantes	0.00	0.00
Otros Activos Circulantes	0.00	0.00
Activo No Circulante	0.00	0.00
Inversiones Financieras a Largo Plazo	0.00	0.00
Derechos a Recibir Efectivo o Equivalentes a Largo Plazo	0.00	0.00
Bienes Inmuebles, Infraestructura y Construcciones en Proceso	0.00	0.00
Bienes Muebles	0.00	0.00
Activos Intangibles	0.00	0.00
Depreciación, Deterioro y Amortización Acumulada de Bienes	0.00	0.00
Activos Diferidos	0.00	0.00
Estimación por Pérdida o Deterioro de Activos no Circulantes	0.00	0.00
Otros Activos no Circulantes	0.00	0.00
PASIVO	0.00	10,996,814.60
Pasivo Circulante	0.00	10,996,814.60
Cuentas por Pagar a Corto Plazo	0.00	10,996,814.60
Documentos por Pagar a Corto Plazo	0.00	0.00
Porción a Corto Plazo de la Deuda Pública a Largo Plazo	0.00	0.00
Títulos y Valores a Corto Plazo	0.00	0.00
Pasivos Diferidos a Corto Plazo	0.00	0.00
Fondos y Bienes de Terceros en Garantía y/o Administración a Corto Plazo	0.00	0.00
Provisiones a Corto Plazo	0.00	0.00
Otros Pasivos a Corto Plazo	0.00	0.00
Pasivo No Circulante	0.00	0.00
Cuentas por Pagar a Largo Plazo	0.00	0.00
Documentos por Pagar a Largo Plazo	0.00	0.00
Deuda Pública a Largo Plazo	0.00	0.00
Pasivos Diferidos a Largo Plazo	0.00	0.00
Fondos y Bienes de Terceros en Garantía y/o en Administración a Largo Plazo	0.00	0.00
Provisiones a Largo Plazo	0.00	0.00
HACIENDA PÚBLICA/ PATRIMONIO	36,250,069.56	0.00
Hacienda Pública/Patrimonio Contribuido	0.00	0.00
Aportaciones	0.00	0.00
Donaciones de Capital	0.00	0.00
Actualización de la Hacienda Pública / Patrimonio	0.00	0.00
Hacienda Pública/Patrimonio Generado	36,250,069.56	0.00
Resultados del Ejercicio (Ahorro / Desahorro)	30,036,024.24	0.00
Resultados de Ejercicios Anteriores	6,214,045.32	0.00
Revalúos	0.00	0.00
Reservas	0.00	0.00
Rectificaciones de Resultados de Ejercicios Anteriores	0.00	0.00
Exceso o Insuficiencia en la Actualización de la Hacienda Pública/Patrimonio	0.00	0.00
Resultado por Posición Monetaria	0.00	0.00
Resultado por Tenencia de Activos no Monetarios	0.00	0.00

Bajo protesta de decir verdad declaramos que los Estados Financieros y sus Notas son razonablemente correctos y responsabilidad del emisor


DR. FRANCISCO D. BARREDA PUGA
DIR. DEL REPSS EN CAMPECHE



C.P. CARLOS A. CANTUN CAAMAL
DIR DE FINANCIAMIENTO DEL REPSS EN CAMP.

Estado Analítico del Activo
Del 1 de Enero al 31 de marzo de 2017
(Pesos)

REGIMEN ESTATAL DE PROTECCION SOCIAL EN SALUD EN CAMPECHE

Concepto	Saldo Inicial 1	Cargos del Periodo 2	Abonos del Periodo 3	Saldo Final 4=(1+2-3)	Variación del Periodo (4-1)
ACTIVO	95,107,575.53	430,674,009.43	405,420,754.47	120,360,830.49	25,253,254.96
Activo Circulante	86,571,916.86	430,674,009.43	405,420,754.47	111,825,171.82	25,253,254.96
Efectivo y Equivalentes	15,515,761.45	374,994,165.40	359,355,864.26	31,154,062.59	15,638,301.14
Derechos a Recibir Efectivo o Equivalentes	4,708,946.20	55,679,844.03	46,064,890.21	14,323,900.02	9,614,953.82
Derechos a Recibir Bienes o Servicios	38,029,068.36	0.00	0.00	38,029,068.36	0.00
Inventarios	0.00	0.00	0.00	0.00	0.00
Almacenes	28,318,140.85	0.00	0.00	28,318,140.85	0.00
Estimación por Pérdida o Deterioro de Activos Circulantes	0.00	0.00	0.00	0.00	0.00
Otros Activos Circulantes	0.00	0.00	0.00	0.00	0.00
Activo No Circulante	8,535,658.67	0.00	0.00	8,535,658.67	0.00
Inversiones Financieras a Largo Plazo	0.00	0.00	0.00	0.00	0.00
Derechos a Recibir Efectivo o Equivalentes a Largo Plazo	0.00	0.00	0.00	0.00	0.00
Bienes Inmuebles, Infraestructura y Construcciones en Proceso	0.00	0.00	0.00	0.00	0.00
Bienes Muebles	8,535,658.67	0.00	0.00	8,535,658.67	0.00
Activos Intangibles	0.00	0.00	0.00	0.00	0.00
Depreciación, Deterioro y Amortización Acumulada de Bienes	0.00	0.00	0.00	0.00	0.00
Activos Diferidos	0.00	0.00	0.00	0.00	0.00
Estimación por Pérdida o Deterioro de Activos no Circulantes	0.00	0.00	0.00	0.00	0.00
Otros Activos no Circulantes	0.00	0.00	0.00	0.00	0.00

Bajo protesta de decir verdad declaramos que los Estados Financieros y sus Notas son razonablemente correctos y responsabilidad del emisor


 DR. FRANCISCO D. BARREDA PUGA
 DIR DEL REPSS EN CAMPECHE



 C.P. CARLOS A. CANTUN CAAMAL
 DIR DE FINANCIAMIENTO DEL REPSS EN CAMP

Estado Analítico de la Deuda y Otros Pasivos
Del 1 de Enero al 31 de marzo de 2017
(Pesos)

REGIMEN ESTATAL DE PROTECCION SOCIAL EN SALUD EN CAMPECHE

Denominación de las Deudas	Moneda de Contratación	Institución o País Acreedor	Saldo Inicial del Periodo	Saldo Final del Periodo
DEUDA PÚBLICA				
Corto Plazo				
Deuda Interna			0.00	0.00
Instituciones de Crédito			0.00	0.00
Títulos y Valores			0.00	0.00
Arrendamientos Financieros			0.00	0.00
Deuda Externa			0.00	0.00
Organismos Financieros Internacionales			0.00	0.00
Deuda Bilateral			0.00	0.00
Títulos y Valores			0.00	0.00
Arrendamientos Financieros			0.00	0.00
Subtotal a Corto Plazo			0.00	0.00
Largo Plazo				
Deuda Interna			0.00	0.00
Instituciones de Crédito			0.00	0.00
Títulos y Valores			0.00	0.00
Arrendamientos Financieros			0.00	0.00
Deuda Externa			0.00	0.00
Organismos Financieros Internacionales			0.00	0.00
Deuda Bilateral			0.00	0.00
Títulos y Valores			0.00	0.00
Arrendamientos Financieros			0.00	0.00
Subtotal a Largo Plazo			0.00	0.00
Otros Pasivos			93,999,532.07	83,002,717.47
Total Deuda y Otros Pasivos			93,999,532.07	83,002,717.47

Bajo protesta de decir verdad declaramos que los Estados Financieros y sus Notas son razonablemente correctos y responsabilidad del emisor


 DR. FRANCISCO D. BARREDA PUGA
 DIR. DEL REPSS EN CAMPECHE


 C.P. CARLOS A. CANTUN CAAMAL
 DIR DE FINANCIAMIENTO DEL REPSS EN CAMP.

Estado de Variación en la Hacienda Pública
Del 1 de Enero al 31 de marzo de 2017
(pesos)

REGIMEN ESTATAL DE PROTECCION SOCIAL EN SALUD EN CAMPECHE

Concepto	Hacienda Pública/Patrimonio Contribuido	Hacienda Pública/Patrimonio Generado de Ejercicios Anteriores	Hacienda Pública/Patrimonio Generado del Ejercicio	Ajustes por Cambios de Valor	TOTAL
Rectificaciones de Resultados de Ejercicios Anteriores	0.00	-8,187,625.62	0.00	0.00	-8,187,625.62
Patrimonio Neto Inicial Ajustado del Ejercicio	0.00	0.00	0.00	0.00	0.00
Aportaciones	0.00	0.00	0.00	0.00	0.00
Donaciones de Capital	0.00	0.00	0.00	0.00	0.00
Actualización de la Hacienda Pública/Patrimonio	0.00	0.00	0.00	0.00	0.00
Variaciones de la Hacienda Pública/Patrimonio Neto del Ejercicio	0.00	9,295,669.08	0.00	0.00	9,295,669.08
Resultados del Ejercicio (Ahorro/Desahorro)	0.00	6,108,017.43	0.00	0.00	6,108,017.43
Resultados de Ejercicios Anteriores	0.00	3,187,651.65	0.00	0.00	3,187,651.65
Revalúos	0.00	0.00	0.00	0.00	0.00
Reservas	0.00	0.00	0.00	0.00	0.00
Hacienda Pública/Patrimonio Neto Final del Ejercicio 2016	0.00	1,108,043.46	0.00	0.00	1,108,043.46
Cambios en la Hacienda Pública/Patrimonio Neto del Ejercicio 2016	0.00	0.00	0.00	0.00	0.00
Aportaciones	0.00	0.00	0.00	0.00	0.00
Donaciones de Capital	0.00	0.00	0.00	0.00	0.00
Actualización de la Hacienda Pública/Patrimonio	0.00	0.00	0.00	0.00	0.00
Variaciones de la Hacienda Pública/Patrimonio Neto del Ejercicio 2016	0.00	0.00	36,250,069.56	0.00	36,250,069.56
Resultados del Ejercicio (Ahorro/Desahorro)	0.00	0.00	30,036,024.24	0.00	30,036,024.24
Resultados de Ejercicios Anteriores	0.00	0.00	6,214,045.32	0.00	6,214,045.32
Revalúos	0.00	0.00	0.00	0.00	0.00
Reservas	0.00	0.00	0.00	0.00	0.00
Saldo Neto en la Hacienda Pública / Patrimonio 2017	0.00	1,108,043.46	36,250,069.56	0.00	37,358,113.02

Bajo protesta de decir verdad declaramos que los Estados Financieros y sus Notas son razonablemente correctos y responsabilidad del emisor



DR. FRANCISCO D. BARRERA PUGA
DIR DEL REPSS EN CAMPECHE




C.P. CARLOS A. CANTUN CAAMAL
DIR DE FINANCIAMIENTO DEL REPSS EN CAMP

Estado de Flujos de Efectivo
Del 1 de Enero al 31 de marzo de 2017
(Pesos)

REGIMEN ESTATAL DE PROTECCION SOCIAL EN SALUD EN CAMPECHE

Concepto	2017	2016
Flujos de Efectivo de las Actividades de Gestión		
Origen	81,458,945.50	436,845,413.53
Impuestos	0.00	0.00
Cuotas y Aportaciones de Seguridad Social		
Contribuciones de mejoras	0.00	0.00
Derechos	0.00	0.00
Productos de Tipo Corriente	0.00	0.00
Aprovechamientos de Tipo Corriente	0.00	0.00
Ingresos por Venta de Bienes y Servicios	0.00	0.00
Ingresos no Comprendidos en las Fracciones de la Ley de Ingresos Causados en Ejercicios Fiscales Anteriores Pendientes de Liquidación o Pago	0.00	0.00
Participaciones y Aportaciones	0.00	0.00
Transferencias, Asignaciones y Subsidios y Otras Ayudas	81,334,791.39	434,737,091.00
Otros Orígenes de Operación	124,154.11	2,108,322.53
Aplicación	45,314,903.83	430,737,396.10
Servicios Personales	22,260,502.71	147,871,872.23
Materiales y Suministros	7,087,565.17	184,242,701.35
Servicios Generales	15,966,835.95	94,006,181.52
Transferencias Internas y Asignaciones al Sector Público	0.00	0.00
Transferencias al resto del Sector Público	0.00	0.00
Subsidios y Subvenciones	0.00	0.00
Ayudas Sociales	0.00	4,616,641.00
Pensiones y Jubilaciones	0.00	0.00
Transferencias a Fideicomisos, Mandatos y Contratos Análogos	0.00	0.00
Transferencias a la Seguridad Social	0.00	0.00
Donativos	0.00	0.00
Transferencias al Exterior	0.00	0.00
Participaciones	0.00	0.00
Aportaciones	0.00	0.00
Convenios	0.00	0.00
Otras Aplicaciones de Operación	0.00	0.00
Flujos Netos de Efectivo por Actividades de Operación	36,144,041.67	6,108,017.43
Flujos de Efectivo de las Actividades de Inversión		
Origen	0.00	0.00
Bienes Inmuebles, Infraestructura y Construcciones en Proceso	0.00	0.00
Bienes Muebles	0.00	0.00
Otros Orígenes de Inversión	0.00	0.00
Aplicación	0.00	8,535,658.67
Bienes Inmuebles, Infraestructura y Construcciones en Proceso	0.00	0.00
Bienes Muebles	0.00	8,535,658.67
Otras Aplicaciones de Inversión	0.00	0.00
Flujos Netos de Efectivo por Actividades de Inversión	0.00	-8,535,658.67
Flujo de Efectivo de las Actividades de Financiamiento		
Origen	-10,890,786.81	93,999,532.07
Endeudamiento Neto	-10,996,814.60	93,999,532.07
Interno	-10,996,814.60	93,999,532.07
Externo	0.00	0.00
Otros Orígenes de Financiamiento	106,027.79	0.00
Aplicación	9,614,953.72	76,056,129.38
Servicios de la Deuda	9,614,953.72	4,708,946.20
Interno	9,614,953.72	4,708,946.20
Externo	0.00	0.00
Otras Aplicaciones de Financiamiento	0.00	71,347,183.18
Flujos netos de Efectivo por Actividades de Financiamiento	-20,505,740.53	17,943,402.69
Incremento/Disminución Neta en el Efectivo y Equivalentes al Efectivo	15,638,301.14	15,515,761.45
Efectivo y Equivalentes al Efectivo al Inicio del Ejercicio	15,515,761.45	
Efectivo y Equivalentes al Efectivo al Final del Ejercicio	31,154,062.59	15,515,761.45

Bajo protesta de decir verdad declaramos que los Estados Financieros y sus Notas son razonablemente correctos y responsabilidad del emisor


DR. FRANCISCO D. BARREDA PUGA
DIR GRAL DEL REPSS EN CAMP


C.P. CARLOS A. CANTUN CAAMAL
DIR DE FINANCIAMIENTO DEL REPSS EN CAMP

9


INFORME SOBRE PASIVOS CONTINGENTES
REGIMEN ESTATAL DE PROTECCION SOCIAL EN SALUD EN CAMPECHE

INFORME SOBRE PASIVOS CONTINGENTES

En cumplimiento a lo dispuesto por el artículo 46, fracción I, inciso f de la Ley General de Contabilidad Gubernamental, en relación al Informe Sobre Pasivos Contingentes, se aclara que el Régimen estatal de protección social en salud en Campeche al 31 de marzo de 2017, no tiene pasivos contingentes que deriven de alguna obligación posible presente o futura, cuya existencia y/o realización sea incierta, y en consecuencia no le es aplicable el Informe sobre pasivos contingentes.

No obstante a la situación anteriormente expuesta, se hace la pertinente aclaración que los pasivos manifestados en su información financiera, en todos los casos corresponden a obligaciones reales derivadas de la recepción a plena satisfacción de bienes y/o servicios debidamente devengados, o bien, corresponden a retenciones a favor de terceros, cuyo pago se encuentra pendiente al 31 de diciembre de 2017.

Bajo protesta de decir verdad declaramos que los Estados Financieros y sus Notas son razonablemente correctos y responsabilidad del emisor




DR. FRANCISCO D. BARRERA PUGA
DIRECTOR DEL REPSS EN CAMPECHE



C.P. CARLOS A. CANTUN CAAMAL
DIRECTOR DE FINANCIAMIENTO

El Régimen Estatal de Protección Social en Salud en Campeche no cuenta con proyectos de inversión.




DR. FRANCISCO D. BARREDA PUGA
DIR. DEL REPSS EN CAMPECHE




C.P. CARLOS A. CANTUN CAAMAL
DIR. DE FINANCIAMIENTO DEL REPSS EN CAMPECHE

Montos pagados por ayudas y subsidios
Del 1 de enero al 31 de marzo 2017
REGIMEN ESTATAL DE PROTECCION SOCIAL EN SALUD EN CAMPECHE

Concepto	Ayuda a	Subsidio	Sector (económico o social)	Beneficiario	CURP	RFC	Monto Pagado
N/A							0



DR. FRANCISCO D. BARREDA PUGA
DIR DEL REPSS EN CAMPECHE



C.P. CARLOS A. CANUTN CAAMAL
DIR DE FINANCIAMIENTO DEL REPSS EN CAMP

Formato del Ejercicio y Destino de Gasto Federalizado y Reintegros
Del 01 de Enero al 31 de Marzo de 2017
REGIMEN ESTATAL DE PROTECCION SOCIAL EN SALUD EN CAMPECHE

Programa o Fondo	Destino de los Recursos	Ejercicio		Reintegro
		DEVENGADO	PAGADO	
SEGURO POPULAR	SECTOR SALUD	42,198,466.13	42,198,466.13	-
GTOS CATASTR	SECTOR SALUD	3,116,437.70	3,116,437.70	-



DR. FRANCISCO D. BARREDA PUGA
DIR DEL REPSS EN CAMPECHE



C.P. CARLOS A. CANTUN CAAMAL
DIRECTOR DE FINANCIAMIENTO DEL REPSS EN CAMP

Endeudamiento Neto
Del 01 de Enero al 31 de Marzo de 2017
REGIMEN ESTATAL DE PROTECCION SOCIAL EN SALUD EN CAMPECHE


Identificación de Crédito o Instrumento	Colocación	Amortización	Endeudamiento Neto
	A	B	C = A - B
	Creditos Bancarios		
			0
			0
NO APLICA			0
			0
			0
			0
			0
			0
			0
Total Créditos Bancarios	0	0	0

Otros Instrumentos de Deuda			
			0
			0
			0
			0
			0
			0
			0
			0
			0
			0
Total Otros Instrumentos de Deuda	0	0	0

TOTAL	0	0	0
--------------	----------	----------	----------



DR. FRANCISCO D. BARREDA PUGA
 DIR DEL REPS EN CAMPECHE




C.P. CARLOS A. CANTUN CAAMAL
 DIRECTOR DE FINANCIAMIENTO DEL REPS EN CAMP

Intereses de la Deuda
Del 1 de enero al 31 de marzo de 2017
REGIMEN ESTATAL DE PROTECCION SOCIAL EN SALUD EN CAMPECHE


Identificación de Crédito o Instrumento	Devengado	Pagado
Créditos Bancarios		
NO APLICA		
Total Créditos Bancarios	0	0

Otros Instrumentos de Deuda		
Total Otros Instrumentos de Deuda	0	0

TOTAL	0	0
--------------	----------	----------



DR. FRANCISCO D. BARREDA PUGA
DIR DEL RESS EN CAMPECHE



C.P. CARLOS A. CANTUN CAAMAL
DIRECTOR DE FINANCIAMIENTO DEL RESS EN CAMP

5

1er trimestre 2017
NOTAS A LOS ESTADOS FINANCIEROS
REGIMEN ESTATAL DE PROTECCION SOCIAL EN SALUD EN CAMPECHE

NOTAS DE DESGLOSE

NOTAS AL ESTADO DE SITUACION FINANCIERA

ACTIVO

Efectivo y equivalentes

El saldo que se refleja son recursos disponibles del REPSS y está conformado por:

Cuenta No. 751359 SP Aport. Estatal	3,019.64
Cuenta No. 758019 SP Aport. Estatal	166,895.73
Cuenta No. 73198 Seguro popular	607,437.04
Cuenta No. 30549 Seguro popular	1,220,942.99
Cuenta No. 724700 Prospera	1,047,613.74
Cuenta No. 7749 Seguro Popular	17,475,062.46
Cuenta No. 37384 Seguro Medico	45,918.91
Cuenta No. 729305 Gastos Catastroficos	8,430,170.17
Cuenta No. 594089 Gastos Catastroficos	2,157,001.91
	<u>31,154,062.59</u>

Derechos a recibir efectivo y equivalentes

Representa los derechos a favor del REPSS por deudores diversos y radicaciones pendientes de recibir, el saldo que se refleja se compone de la siguiente manera:

ingresos por recaudar	
Portabilidad	
SMSXXI diversos	189,709.40
APORT ESTATAL diversos	1,136,402.80
SEGURO POPULAR diversos	3,030,093.15
PROSPERA diversos	4,050,739.48
GASTOS CATASTROFICOS diversos	5,916,955.19
	<u>14,323,900.02</u>

no existen características cualitativas relevantes que afecten a estas cuentas

Bienes disponibles para su Transformacion o consumo

El REPSS no realiza procesos de transformación y/o elaboración de bienes

Inversiones financieras

El REPSS no cuenta con inversiones financieras o fideicomisos

Estimaciones y Deterioros

no hay determinación de estimaciones puesto que no se cuanta con activos biológicos o cuentas que se consideren incobrables

Otros Activos

El REPSS no cuenta con otros activos circulantes o no circulantes que representen impacto financiero

Pasivo

CUENTAS POR PAGAR CON VENCIMIENTO A 90 DIAS	
proveedores	66,347,209.21
otras cuentas por pagar	16,655,508.26
	<u>83,002,717.47</u>

El REPSS no cuenta con fondos de bienes de terceros en administración o garantía, ni pasivos diferidos

NOTAS AL ESTADO DE ACTIVIDADES

Ingresos de Gestión

ingresos por participaciones y aportaciones	0.00
ingresos por transferencias, asignaciones, subs y otra	81,334,791.39
	<u>81,334,791.39</u>

Gastos y Otras Perdidas

servs personales	22260502.71
materiales y suministros	7,087,565.17
servicios generales	15,966,835.95

los gastos son utilizados estrictamente para las necesidades del REPSS y para la atención a la población vulnerable

NOTAS AL ESTADO DE VARIACION EN LA HACIENDA PUBLICA

NO EXISTEN MODIFICACIONES AL PATRIMONIO CONTRIBUIDO

NOTAS AL ESTADO DE FLUJOS DE EFECTIVO

ANALISIS DEL SALDO INICIAL Y FINAL DEL RUBRO DE EFECTIVO Y EQUIVALENTES

	2016	2017
efectivo en bancos	15,515,761.00	31,154,062.59
inversiones temporales	0.00	0.00
fondos c/afect especifica	0.00	0.00
depositos de fondos con terceros	0.00	0.00
total de efectivo y equivalentes	15,515,761.00	31,154,062.59

NOTAS DE MEMORIA

NO SE MANEJAN CUENTAS DE ORDEN AL NO TENER VALORES EN CUSTODIA, NI INSTRUMENTOS DE CREDITO RECIBIDOS EN GARANTIA, ASI COMO AVALES, NI JUICIOS.



DR. FRANCISCO D. BARREDA PUGA
DIR. DEL REPSS EN CAMPECHE



C.P. CARLOS A. CANTUN CAAMAL
DIR. DE FINANCIAMIENTO


**Dirección General del
REPSS en Campeche**



Handwritten initials or signature.

**Formato de programas con recursos concurrente por orden de gobierno
1er trimestre de 2017
REGIMEN ESTATAL DE PROTECCION SOCIAL EN SALUD EN CAMPECHE**

Programa	Federal		Estatal		Municipal		Otros		Monto total
	Dependencia	Aportacion	Dependencia	Aportacion	Dependencia	Aportacion	Dependencia	Aportacion	
SEG POP	CNPSS	56,892,010.99							56,892,010.99
GTOS CATASTR	CNPSS	15,575,188.96							15,575,188.96



DR. FRANCISCO D. BARREDA PUGA
DIR DEL REPSS EN CAMPECHE





C.P. CARLOS A. CANTUN CAAMAL
DIR DE FINANCIAMIENTO DEL REPSS EN CAMP

Ente público:

Gasto por Categoría Programática
al 31 de marzo de 2017
REGIMEN ESTATAL DE PROTECCION SOCIAL EN SALUD EN CAMPECHE

Concepto	Egresos					Subejercicio 6 = (3 + 4)
	Aprobado 1	Ampliaciones/ (Reducciones) 2	Modificado 3 = (1 + 2)	Devengado 4	Pagado 5	
Programas	511,318,205	0	511,318,205	44,453,036	44,453,036	466,865,169
Subsidios: Sector Social y Privado o Entidades Federativas y Municipios	0	0	0	0	0	0
Sujetos a Reglas de Operación			0			0
Otros Subsidios			0			0
Desempeño de las Funciones	0	0	0	0	0	0
Prestación de Servicios Públicos			0			0
Provisión de Bienes Públicos			0			0
Planeación, seguimiento y evaluación de políticas públicas			0			0
Promoción y fomento			0			0
Regulación y supervisión			0			0
Funciones de las Fuerzas Armadas (Únicamente Gobierno Federal)			0			0
Específicos			0			0
Proyectos de Inversión			0			0
Administrativos y de Apoyo	0	0	0	0	0	0
Apoyo al proceso presupuestario y para mejorar la eficiencia institucional			0			0
Apoyo a la función pública y al mejoramiento de la gestión			0			0
Operaciones ajenas			0			0
Compromisos	0	0	0	0	0	0
Obligaciones de cumplimiento de resolución jurisdiccional			0			0
Desastres Naturales			0			0
Obligaciones	0	0	0	0	0	0
Pensiones y jubilaciones			0			0
Aportaciones a la seguridad social			0			0
Aportaciones a fondos de estabilización			0			0
Aportaciones a fondos de inversión y reestructura de pensiones			0			0
Programas de Gasto Federalizado (Gobierno Federal)	511,318,205	0	511,318,205	44,453,036	44,453,036	466,865,169
Gasto Federalizado	511,318,205		511,318,205	44,453,036	44,453,036	466,865,169
Participaciones a entidades federativas y municipios			0			0
Costo financiero, deuda o apoyos a deudores y ahorradores de la banca			0			0
Adeudos de ejercicios fiscales anteriores			0			0
Total del Gasto	511,318,205	0	511,318,205	44,453,036	44,453,036	466,865,169


R. FRANCISCO D. BARREDA PUGA
DIR. DEL REPSS EN CAMPECHE



C.P. CARLOS A. CANTUN GAAMAL
DIR. DE FINANCIAMIENTO DEL REPSS EN CAMPECHE

Estado de Flujos de Efectivo
al 31 de marzo de 2017
(Pesos)

Ente Público: REGIMEN ESTATAL DE PROTECCION SOCIAL EN SALUD EN CAMPECHE

Concepto	2017	2016
Flujos de Efectivo de las Actividades de Gestión		
Origen	81,458,945.50	436,845,413.53
Impuestos	0.00	0.00
Cuotas y Aportaciones de Seguridad Social		
Contribuciones de mejoras	0.00	0.00
Derechos	0.00	0.00
Productos de Tipo Corriente	0.00	0.00
Aprovechamientos de Tipo Corriente	0.00	0.00
Ingresos por Venta de Bienes y Servicios	0.00	0.00
Ingresos no Comprendidos en las Fracciones de la Ley de Ingresos Causados en Ejercicios Fiscales Anteriores Pendientes de Liquidación o Pago	0.00	0.00
Participaciones y Aportaciones	0.00	0.00
Transferencias, Asignaciones y Subsidios y Otras Ayudas	81,334,791.39	434,737,091.00
Otros Orígenes de Operación	124,154.11	2,108,322.53
Aplicación	45,314,903.83	430,737,396.10
Servicios Personales	22,260,502.71	147,871,872.23
Materiales y Suministros	7,087,585.17	184,242,701.35
Servicios Generales	15,966,835.95	94,006,181.52
Transferencias Internas y Asignaciones al Sector Público	0.00	0.00
Transferencias al resto del Sector Público	0.00	0.00
Subsidios y Subvenciones	0.00	0.00
Ayudas Sociales	0.00	4,616,641.00
Pensiones y Jubilaciones	0.00	0.00
Transferencias a Fideicomisos, Mandatos y Contratos Análogos	0.00	0.00
Transferencias a la Seguridad Social	0.00	0.00
Donativos	0.00	0.00
Transferencias al Exterior	0.00	0.00
Participaciones	0.00	0.00
Aportaciones	0.00	0.00
Convenios	0.00	0.00
Otras Aplicaciones de Operación	0.00	0.00
Flujos Netos de Efectivo por Actividades de Operación	36,144,041.67	6,108,017.43
Flujos de Efectivo de las Actividades de Inversión		
Origen	0.00	0.00
Bienes Inmuebles, Infraestructura y Construcciones en Proceso	0.00	0.00
Bienes Muebles	0.00	0.00
Otros Orígenes de Inversión	0.00	0.00
Aplicación	0.00	8,535,658.67
Bienes Inmuebles, Infraestructura y Construcciones en Proceso	0.00	0.00
Bienes Muebles	0.00	8,535,658.67
Otras Aplicaciones de Inversión	0.00	0.00
Flujos Netos de Efectivo por Actividades de Inversión	0.00	-8,535,658.67
Flujo de Efectivo de las Actividades de Financiamiento		
Origen	-10,890,786.81	93,999,532.07
Endeudamiento Neto		
Interno	-10,996,814.60	93,999,532.07
Externo	-10,996,814.60	93,999,532.07
Otros Orígenes de Financiamiento	0.00	0.00
	106,027.79	0.00
Aplicación	9,614,953.72	76,056,129.38
Servicios de la Deuda		
Interno	9,614,953.72	4,708,946.20
Externo	9,614,953.72	4,708,946.20
Otras Aplicaciones de Financiamiento	0.00	0.00
	0.00	71,347,183.18
Flujos netos de Efectivo por Actividades de Financiamiento	-20,505,740.53	17,943,402.69
Incremento/Disminución Neta en el Efectivo y Equivalentes al Efectivo	15,638,301.14	15,515,761.45
Efectivo y Equivalentes al Efectivo al Inicio del Ejercicio	15,515,761.45	
Efectivo y Equivalentes al Efectivo al Final del Ejercicio	31,154,062.59	15,515,761.45

Bajo protesta de decir verdad declaro que los Estados Financieros y sus Notas son razonablemente correctos y responsabilidad del emisor


DR. FRANCISCO D. BARRERA PUGA
DIR. DEL REPSS EN CAMPECHE


C.P. CARLOS A. CANTUN CAAMAL
DIR. DE FINANCIAMIENTO DEL REPSS EN CAMPECHE


Ente Público:

Estado Analítico de Ingresos
 Del 1 de enero al 31 de marzo de 2017
 REGIMEN ESTATAL DE PROTECCION SOCIAL EN SALUD EN CAMPECHE

Rubro de Ingresos	Ingreso					Diferencia (7= 5 - 1.)
	Estimado	Ampliaciones y Reducciones	Modificado	Devengado	Recaudado	
	(1)	(2)	(3= 1 + 2)	(4)	(5)	
Impuestos			0			0
Cuotas y Aportaciones de Seguridad Social			0			0
Contribuciones de Mejoras			0			0
Derechos			0			0
Productos	0	0	0	0	0	0
Corriente			0			0
Capital			0			0
Aprovechamientos	0	0	0	0	0	0
Corriente			0			0
Capital			0			0
Ingresos por Ventas de Bienes y Servicios			0			0
Participaciones y Aportaciones			0			0
Transferencias, Asignaciones, Subsidios y Otras Ayudas	511318205		511318205	72467200	72467200	-438851005
Ingresos Derivados de Financiamientos			0			0
Total	511318205	0	511318205	72467200	72467200	-438851005
				Ingresos excedentes¹		

Estado Analítico de Ingresos Por Fuente de Financiamiento	Ingreso					Diferencia (7-5-13)
	Estimado	Ampliaciones y Reducciones	Modificado	Devengado	Recaudado	
	(1)	(2)	(3=1+2)	(4)	(5)	
Ingresos del Gobierno	511318205	0	511318205	72467200	72467200	-438851005
Impuestos			0			0
Contribuciones de Mejoras			0			0
Derechos			0			0
Productos	0	0	0	0	0	0
Corriente			0			0
Capital			0			0
Aprovechamientos	0	0	0	0	0	0
Corriente			0			0
Capital			0			0
Participaciones y Aportaciones			0			0
Transferencias, Asignaciones, Subsidios y Otras Ayudas	511318205		511318205	72467200	72467200	-438851005
Ingresos de Organismos y Empresas	0	0	0	0	0	0
Cuotas y Aportaciones de Seguridad Social			0			0
Ingresos por Ventas de Bienes y Servicios			0			0
Transferencias, Asignaciones, Subsidios y Otras Ayudas			0			0
Ingresos derivados de financiamiento	0	0	0	0	0	0
Ingresos Derivados de Financiamientos			0			0
Total	511318205	0	511318205	72467200	72467200	-438851005
				Ingresos excedentes ¹		-438851005

¹ Los ingresos excedentes se presentan para efectos de cumplimiento de la Ley General de Contabilidad Gubernamental y el importe reflejado debe ser siempre mayor a cero.


 DR. FRANCISCO D. BARREDA PUGA
 DIR. DEL REPSS EN CAMPECHE


 C.P. CARLOS A. CANTUN CAMAL
 DIR. DE FINANCIAMIENTO DEL REPSS EN CAMPECHE


Estado Analítico del Ejercicio del Presupuesto de Egresos
 Clasificación por Objeto del Gasto (Capítulo y Concepto)
 Del 1 de enero al 31 de marzo de 2017


Ente Público:

REGIMEN ESTATAL DE PROTECCION SOCIAL EN SALUD EN CAMPECHE

Concepto	Egresos					Subejercicio 6 = (3 + 4)
	Aprobado	Ampliaciones/ (Reducciones)	Modificado	Devengado	Pagado	
	1	2	3 = (1 + 2)	4	5	
Servicios Personales	166603718	0	166603718	22264387	22264387	144339331
Remuneraciones al Personal de Carácter Permanente			0			0
Remuneraciones al Personal de Carácter Transitorio	166505718		166505718	22264387	22264387	144241331
Remuneraciones Adicionales y Especiales	98000		98000			98000
Seguridad Social			0			0
Otras Prestaciones Sociales y Económicas			0			0
Previsiones			0			0
Pago de Estímulos a Servidores Públicos			0			0
Materiales y Suministros	199791810	0	199791810	6431358	6431358	193360452
Materiales de Administración, Emisión de Documentos y Artículos Oficiales	19182335		19182335	1591403	1591403	17590932
Alimentos y Utensilios	439000		439000	296	296	438704
Materias Primas y Materiales de Producción y Comercialización			0			0
Materiales y Artículos de Construcción y de Reparación	13352841		13352841	1474480	1474480	11878361
Productos Químicos, Farmacéuticos y de Laboratorio	142605519		142605519	1659004	1659004	140946515
Combustibles, Lubricantes y Aditivos	5295968		5295968	303500	303500	4992468
Vestuario, Blancos, Prendas de Protección y Artículos Deportivos	11314828		11314828	1249413	1249413	10065415
Materiales y Suministros Para Seguridad			0			0
Herramientas, Refacciones y Accesorios Menores	7601319		7601319	153261	153261	7448058
Servicios Generales	116764479	0	116764479	15757291	15757291	101007188
Servicios Básicos	18178385		18178385	1862069	1862069	16316316
Servicios de Arrendamiento	10950507		10950507	458793	458793	10491713
Servicios Profesionales, Científicos, Técnicos y Otros Servicios	52970676		52970676	9578469	9578469	43392207
Servicios Financieros, Bancarios y Comerciales	491714		491714	4553	4553	487162
Servicios de Instalación, Reparación, Mantenimiento y Conservación	26202661		26202661	2682268	2682268	23520393
Servicios de Comunicación Social y Publicidad.			0			0
Servicios de Traslado y Viáticos	6708464		6708464	1168238	1168238	5540226
Servicios Oficiales	1000000		1000000	2900	2900	997100
Otros Servicios Generales	262072		262072			262072
Transferencias, Asignaciones, Subsidios y Otras Ayudas	3830947	0	3830947	0	0	3830947
Transferencias Internas y Asignaciones al Sector Público			0			0
Transferencias al Resto del Sector Público			0			0
Subsidios y Subvenciones	1501500		1501500			1501500
Ayudas Sociales	2329447		2329447			2329447
Pensiones y Jubilaciones			0			0

Transferencias a Fideicomisos, Mandatos y Otros Análogos			0			0
Transferencias a la Seguridad Social			0			0
Donativos			0			0
Transferencias al Exterior			0			0
Bienes Muebles, Inmuebles e Intangibles	9250512	0	9250512	0	0	9250512
Mobiliario y Equipo de Administración	3801897		3801897			3801897
Mobiliario y Equipo Educativo y Recreativo	338810		338810			338810
Equipo e Instrumental Médico y de Laboratorio	4443202		4443202			4443202
Vehículos y Equipo de Transporte	534602		534602			534602
Equipo de Defensa y Seguridad			0			0
Maquinaria, Otros Equipos y Herramientas	5000		5000			5000
Activos Biológicos			0			0
Bienes Inmuebles			0			0
Activos Intangibles	127000		127000			127000
Inversión Pública	15076739	0	15076739	0	0	15076739
Obra Pública en Bienes de Dominio Público			0			0
Obra Pública en Bienes Propios	15076739		15076739			15076739
Proyectos Productivos y Acciones de Fomento			0			0
Inversiones Financieras y Otras Provisiones	0	0	0	0	0	0
Inversiones Para el Fomento de Actividades Productivas.			0			0
Acciones y Participaciones de Capital			0			0
Compra de Títulos y Valores			0			0
Concesión de Préstamos			0			0
Inversiones en Fideicomisos, Mandatos y Otros Análogos			0			0
Otras Inversiones Financieras			0			0
Provisiones para Contingencias y Otras Erogaciones Especiales			0			0
Participaciones y Aportaciones	0	0	0	0	0	0
Participaciones			0			0
Aportaciones			0			0
Convenios			0			0
Deuda Pública	0	0	0	0	0	0
Amortización de la Deuda Pública			0			0
Intereses de la Deuda Pública			0			0
Comisiones de la Deuda Pública			0			0
Gastos de la Deuda Pública			0			0
Costo por Coberturas			0			0
Apoyos Financieros			0			0
Adeudos de Ejercicios Fiscales Anteriores (Adefas)			0			0
Total del Gasto	511318205	0	511318205	44453036	44453036	466865168


 DR. FRANCISCO D. BARREDA PUGA
 DIR. DEL REPSS EN CAMPECHE


 C.P. CARLOS A. CANTUN CAAMAL
 DIR. DE FINANCIAMIENTO DE L REPSS EN CAMPECHE

Estado Analítico del Ejercicio del Presupuesto de Egresos
Clasificación Económica (por Tipo de Gasto)
Del 1 de enero al 31 de marzo de 2017

Ente Público:

REGIMEN ESTATAL DE PROTECCION SOCIAL EN SALUD EN CAMPECHE

Concepto	Egresos					Subejercicio 6 = (3 - 4)
	Aprobado	Ampliaciones/ (Reducciones)	Modificado	Devengado	Pagado	
	1	2	3 = (1 + 2)	4	5	
Gasto Corriente	502,067,693		502,067,693	44,453,036	44,453,036	457,614,657
Gasto de Capital	9,250,512		9,250,512	0	0	9,250,512
Amortización de la Deuda y Disminución de Pasivos			0			0
Pensiones y Jubilaciones			0			0
Participaciones			0			0
Total del Gasto	511,318,205	0	511,318,205	44,453,036	44,453,036	466,865,169



DR. FRANCISCO D. BARREDA PUGA
 DIR. DEL REPSS EN CAMPECHE




C.P. CARLOS A. CANTUN CAAMAL
 DIR. DE FINANCIAMIENTO DEL REPSS EN CAMPECHE

Estado Analítico del Ejercicio del Presupuesto de Egresos
 Clasificación Administrativa
 Del 1 de enero al 31 de marzo de 2017

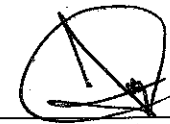
Ente Público:

REGIMEN ESTATAL DE PROTECCION SOCIAL EN SALUD EN CAMPECHE

Concepto	Egresos					Subejercicio
	Aprobado	Ampliaciones/ (Reducciones)	Modificado	Devengado	Pagado	
	1	2	3 = (1 + 2)	4	5	
SEGURO POPULAR	335,812,429		335812429	41,336,598	41,336,598	29447583
GASTOS CATASTROFICOS	62,000,000		62000000	3,116,438	3,116,438	5888356
PROSPERA	29,922,080		29922080	-	-	2992208
APORTACION ESTATAL	75,383,696		75383696	-	-	7538369
SEGURO MEDICO SXXI	8,200,000		8200000	-	-	820000
			0			
			0			
			0			
			0			
Total del Gasto	511318205	0	511318205	44453036	44453036	46686516



DR. FRANCISCO D. BARREDA PUGA
 DIR. DEL REPSS EN CAMPECHE




C.P. CARLOS A. CANTUN CAAMAL
 DIR. DE FINANCIAMIENTO DEL REPSS EN CAMPECHE

Estado Analítico del Ejercicio del Presupuesto de Egresos
 Clasificación Funcional (Finalidad y Función)
 al 31 de marzo de 2017


Ente Público:

REGIMEN ESTATAL DE PROTECCION SOCIAL EN SALUD EN CAMPECHE

Concepto	Egresos					Subejercicio 6 = (3 - 4)
	Aprobado 1	Ampliaciones/ (Reducciones) 2	Modificado 3 = (1 + 2)	Devengado 4	Pagado 5	
Gobierno	0	- 0	0	0	0	0
Legislación			0			0
Justicia			0			0
Coordinación de la Política de Gobierno			0			0
Relaciones Exteriores			0			0
Asuntos Financieros y Hacendarios			0			0
Seguridad Nacional			0			0
Asuntos de Orden Público y de Seguridad Interior			0			0
Otros Servicios Generales			0			0
Desarrollo Social	511,318,205	0	511,318,205	44,453,036	44,453,036	466,865,169
Protección Ambiental			0			0
Vivienda y Servicios a la Comunidad			0			0
Salud			0			0
Recreación, Cultura y Otras Manifestaciones Sociales			0			0
Educación			0			0
Protección Social	511,318,205		511,318,205	44,453,036	44,453,036	466,865,169
Otros Asuntos Sociales			0			0
Desarrollo Económico	0	0	0	0	0	0
Asuntos Económicos, Comerciales y Laborales en General			0			0
Agropecuaria, Silvicultura, Pesca y Caza			0			0
Combustibles y Energía			0			0
Minería, Manufacturas y Construcción			0			0
Transporte			0			0
Comunicaciones			0			0
Turismo			0			0
Ciencia, Tecnología e Innovación			0			0
Otras Industrias y Otros Asuntos Económicos			0			0
Otras no Clasificadas en Funciones Anteriores	0	0	0	0	0	0
Transacciones de la Deuda Pública / Costo Financiero de la Deuda			0			0
Transferencias, Participaciones y Aportaciones entre Diferentes Niveles y Órdenes de Gobierno			0			0
Saneamiento del Sistema Financiero			0			0
Adeudos de Ejercicios Fiscales Anteriores			0			0
Total del Gasto	511,318,205	0	511,318,205	44,453,036	44,453,036	466,865,169



DR. FRANCISCO D. BARREDA PUGA
 DIR. DEL REPSS EN CAMPECHE



C.P. CARLOS A. CANTUN CAAMAL
 DIR. DE FINANCIAMIENTO DEL REPSS EN CAMPECHE


Endeudamiento Neto
al 31 de marzo de 2017

Ente Público: **REGIMEN ESTATAL DE PROTECCION SOCIAL EN SALUD EN CAMPECHE**


Identificación de Crédito o Instrumento	Colocación	Amortización	Endeudamiento Neto
	A	B	C = A - B
Creditos Bancarios			
			0
			0
			0
			0
			0
			0
			0
			0
			0
			0
Total Créditos Bancarios	0	0	0

Otros Instrumentos de Deuda			
			0
			0
			0
			0
			0
			0
			0
			0
			0
			0
			0
Total Otros Instrumentos de Deuda	0	0	0

TOTAL	0	0	0
--------------	----------	----------	----------



DR. FRANCISCO D. BARREDA PUGA
 DIR. DEL REPSS EN CAMPECHE



C.P. CARLOS A. CANTUN CAAMAL
 DIR. DE FINANCIAMIENTO DEL REPSS EN CAMPECHE

Intereses de la Deuda
al 31 de marzo de 2017
Ente Público REGIMEN ESTATAL DE PROTECCION SOCIAL EN SALUD EN CAMPECHE

Identificación de Crédito o Instrumento	Devengado	Pagado
Créditos Bancarios		
Total Créditos Bancarios	0	0

Otros Instrumentos de Deuda		
Total Otros Instrumentos de Deuda	0	0

TOTAL	0	0
--------------	----------	----------



DR. FRANCISCO D. BARREDA PUGA
 DIR. DEL REPSS EN CAMPECHE



C.P. CARLOS A. CANTÚN CAAMAL
 DIR. DE FINANCIAMIENTO DEL REPSS EN CAMPECHE

Indicadores de Postura Fiscal
al 31 de marzo de 2017

Ente Público: REGIMEN ESTATAL DE PROTECCION SOCIAL EN SALUD EN CAMPECHE

Concepto	Estimado	Devengado	Pagado
I. Ingresos Presupuestarios (I=1+2)	72467200	72467200	72467200
1. Ingresos del Gobierno de la Entidad Federativa ¹	72467200	72467200	72467200
2. Ingresos del Sector Paraestatal ¹			
II. Egresos Presupuestarios (II=3+4)	44453035.93	44453035.93	44453035.93
3. Egresos del Gobierno de la Entidad Federativa ²	44453035.93	44453035.93	44453035.93
4. Egresos del Sector Paraestatal ²			
III. Balance Presupuestario (Superávit o Déficit) (III = I - II)	28014164.07	28014164.07	28014164.07

Concepto	Estimado	Devengado	Pagado
III. Balance presupuestario (Superávit o Déficit)	28014164.07	28014164.07	28014164.07
IV. Intereses, Comisiones y Gastos de la Deuda			
V. Balance Primario (Superávit o Déficit) (V= III - IV)	28014164.07	28014164.07	28014164.07

Concepto	Estimado	Devengado	Pagado
A. Financiamiento			
B. Amortización de la deuda			
C. Endeudamiento ó desendeudamiento (C = A - B)	0	0	0

1. Los Ingresos que se presentan son los ingresos presupuestarios totales sin incluir los ingresos por financiamientos. Los Ingresos del Gobierno de la Entidad Federativa corresponden a los del Poder Ejecutivo, Legislativo Judicial y Autónomos

2. Los egresos que se presentan son los egresos presupuestarios totales sin incluir los egresos por amortización. Los egresos del Gobierno de la Entidad Federativa corresponden a los del Poder Ejecutivo, Legislativo, Judicial y Organos Autónomos

3. Para Ingresos se reportan los ingresos recaudados; para egresos se reportan los egresos pagados


DR. FRANCISCO D. BARREDA PUGA
DIR. DEL REPSS EN CAMPECHE


C.P. CARLOS A. ANTUN CAAMAL
DIR. DE FINANCIAMIENTO DEL REPSS EN CAMPECHE