



**CUENTA PÚBLICA 2016**  
**Estado de Actividades**  
**Del 1o. de enero al 31 de diciembre de 2016 y 2015**  
**(Pesos)**


**ENTE PÚBLICO: REGIMEN ESTATAL DE PROTECCION SOCIAL EN SALUD EN CAMPECHE**

Concepto	2016	2015
<b>INGRESOS Y OTROS BENEFICIOS</b>		
<b>Ingresos de la Gestión</b>	<b>0.00</b>	<b>0.00</b>
Impuestos	0.00	0.00
Cuotas y Aportaciones de Seguridad Social	0.00	0.00
Contribuciones de Mejoras	0.00	0.00
Derechos	0.00	0.00
Productos de Tipo Corriente (1)	0.00	0.00
Aprovechamientos de Tipo Corriente	0.00	0.00
Ingresos por Venta de Bienes y Servicios	0.00	0.00
Ingresos no Comprendidos en las Fracciones de la Ley de Ingresos Causados en Ejercicios Fiscales Anteriores	0.00	0.00
Pendientes de Liquidación o Pago	0.00	0.00
<b>Participaciones, Aportaciones, Transferencias, Asignaciones, Subsidios y Otras Ayudas</b>	<b>434,607,024.44</b>	<b>140,286,065.44</b>
Participaciones y Aportaciones	0.00	0.00
Transferencias, Asignaciones, Subsidios y Otras ayudas	434,607,024.44	140,286,065.44
<b>Otros Ingresos y Beneficios</b>	<b>2,108,322.53</b>	<b>15,291.00</b>
Ingresos Financieros	1,436,739.95	15,291.00
Incremento por Variación de Inventarios	0.00	0.00
Disminución del Exceso de Estimaciones por Pérdida o Deterioro u Obsolescencia	0.00	0.00
Disminución del Exceso de Provisiones	0.00	0.00
Otros Ingresos y Beneficios Varios	671,582.58	0.00
<b>Total de Ingresos y Otros Beneficios</b>	<b>436,715,346.97</b>	<b>140,301,356.44</b>
<b>GASTOS Y OTRAS PÉRDIDAS</b>		
<b>Gastos de Funcionamiento</b>	<b>428,285,778.36</b>	<b>136,012,482.79</b>
Servicios Personales	146,202,502.23	55,811,515.13
Materiales y Suministros	186,881,124.31	40,078,057.99
Servicios Generales	95,202,151.82	40,122,909.67
<b>Transferencias, Asignaciones, Subsidios y Otras Ayudas</b>	<b>4,616,641.00</b>	<b>971,155.00</b>
Transferencias Internas y Asignaciones al Sector Público	0.00	0.00
Transferencias al Resto del Sector Público	0.00	0.00
Subsidios y Subvenciones	0.00	0.00
Ayudas Sociales	4,616,641.00	971,155.00
Pensiones y Jubilaciones	0.00	0.00
Transferencias a Fideicomisos, Mandatos y Contratos Análogos	0.00	0.00
Transferencias a la Seguridad Social	0.00	0.00
Donativos	0.00	0.00
Transferencias al Exterior	0.00	0.00
<b>Participaciones y Aportaciones</b>	<b>0.00</b>	<b>0.00</b>
Participaciones	0.00	0.00
Aportaciones	0.00	0.00
Convenios	0.00	0.00
<b>Intereses, Comisiones y Otros Gastos de la Deuda Pública</b>	<b>0.00</b>	<b>0.00</b>
Intereses de la Deuda Pública	0.00	0.00
Comisiones de la Deuda Pública	0.00	0.00
Gastos de la Deuda Pública	0.00	0.00
Costo por Coberturas	0.00	0.00
Apoyos Financieros	0.00	0.00
<b>Otros Gastos y Pérdidas Extraordinarias</b>	<b>0.00</b>	<b>0.00</b>
Estimaciones, Depreciaciones, Deterioros, Obsolescencia y Amortizaciones	0.00	0.00
Provisiones	0.00	0.00
Disminución de Inventarios	0.00	0.00
Aumento por Insuficiencia de Estimaciones por Pérdida o Deterioro y Obsolescencia	0.00	0.00
Aumento por Insuficiencia de Provisiones	0.00	0.00
Otros Gastos	0.00	0.00
<b>Inversión Pública</b>	<b>0.00</b>	<b>0.00</b>
Inversión Pública no Capitalizable	0.00	0.00
<b>Total de Gastos y Otras Pérdidas</b>	<b>432,902,419.36</b>	<b>136,983,637.79</b>
<b>Resultados del Ejercicio (Ahorro/Desahorro)</b>	<b>3,812,927.61</b>	<b>3,317,718.65</b>

Bajo protesta de decir verdad declaramos que los Estados Financieros y sus Notas son razonablemente correctos y responsabilidad del emisor

AUTORIZO  
  
 DR. FRANCISCO D. BARRERA PUGA  
 DIR. DEL REPSS EN CAMPECHE

REVISÓ  
  
 C.P. CARLOS A. CANTUN CAAMAL  
 DIR. DE FINANCIAMIENTO DEL REPSS EN  
 CAMPECHE


ELABORO  
  
 C.P. PATRICIA V. PANTINO NOVELO  
 ENLACE DE CONTABILIDAD

**CUENTA PÚBLICA 2016**  
**Estado de Situación Financiera**  
**Del 1o. de enero al 31 de diciembre de 2016 y 2015**  
**(Pesos)**


**ENTE PÚBLICO: REGIMEN ESTATAL DE PROTECCION SOCIAL EN SALUD EN CAMPECHE**

Concepto	Año		Concepto	Año	
	2016	2015		2016	2015
<b>ACTIVO</b>			<b>PASIVO</b>		
<i>Activo Circulante</i>			<i>Pasivo Circulante</i>		
Efectivo y Equivalentes	15,759,984.58	42,157,693.21	Cuentas por Pagar a Corto Plazo	93,180,333.01	52,463,284.77
Derechos a Recibir Efectivo o Equivalentes	13,132,985.03	10,305,591.56	Documentos por Pagar a Corto Plazo	0.00	0.00
Derechos a Recibir Bienes o Servicios	37,912,618.04	0.00	Porción a Corto Plazo de la Deuda Pública a Largo Plazo	0.00	0.00
Inventarios	0.00	0.00	Títulos y Valores a Corto Plazo	0.00	0.00
Almacenes	26,325,239.69	0.00	Pasivos Diferidos a Corto Plazo	0.00	0.00
Estimación por Pérdida o Deterioro de Activos Circulantes	0.00	0.00	Fondos y Bienes de Terceros en Garantía y/o Administración a Corto Plazo	0.00	0.00
Otros Activos Circulantes	0.00	0.00	Provisiones a Corto Plazo	0.00	0.00
<b>Total de Activos Circulantes</b>	<b>93,130,827.34</b>	<b>52,463,284.77</b>	Otros Pasivos a Corto Plazo	0.00	0.00
<i>Activo No Circulante</i>			<b>Total de Pasivos Circulantes</b>	<b>93,180,333.01</b>	<b>52,463,284.77</b>
Inversiones Financieras a Largo Plazo	0.00	0.00	<i>Pasivo No Circulante</i>		
Derechos a Recibir Efectivo o Equivalentes a Largo Plazo	0.00	0.00	Cuentas por Pagar a Largo Plazo	0.00	0.00
Bienes Inmuebles, Infraestructura y Construcciones en Proceso	0.00	0.00	Documentos por Pagar a Largo Plazo	0.00	0.00
Bienes Muebles	7,180,151.93	3,317,718.65	Deuda Pública a Largo Plazo	0.00	0.00
Activos Intangibles	0.00	0.00	Pasivos Diferidos a Largo Plazo	0.00	0.00
Depreciación, Deterioro y Amortización Acumulada de Bienes	0.00	0.00	Fondos y Bienes de Terceros en Garantía y/o en Administración a Largo Plazo	0.00	0.00
Activos Diferidos	0.00	0.00	Provisiones a Largo Plazo	0.00	0.00
Estimación por Pérdida o Deterioro de Activos no Circulantes	0.00	0.00	<b>Total de Pasivos No Circulantes</b>	<b>0.00</b>	<b>0.00</b>
Otros Activos no Circulantes	0.00	0.00	<b>TOTAL DEL PASIVO</b>	<b>93,180,333.01</b>	<b>52,463,284.77</b>
<b>Total de Activos No Circulantes</b>	<b>7,180,151.93</b>	<b>3,317,718.65</b>	<b>HACIENDA PÚBLICA/ PATRIMONIO</b>		
<b>TOTAL DEL ACTIVO</b>	<b>100,310,979.27</b>	<b>55,781,003.42</b>	<i>Hacienda Pública/Patrimonio Contribuido</i>	0.00	0.00
			Aportaciones	0.00	0.00
			Donaciones de Capital	0.00	0.00
			Actualización de la Hacienda Pública / Patrimonio	0.00	0.00
			<i>Hacienda Pública/Patrimonio Generado</i>	7,130,646.26	3,317,718.65
			Resultados del Ejercicio (Ahorro / Desahorro)	3,812,927.61	3,317,718.65
			Resultados de Ejercicios Anteriores	3,317,718.65	0.00
			Revalúos	0.00	0.00
			Reservas	0.00	0.00
			Rectificaciones de Resultados de Ejercicios Anteriores	0.00	0.00
			<i>Exceso o Insuficiencia en la Actualización de la Hacienda Pública/Patrimonio</i>	0.00	0.00
			Resultado por Posición Monetaria	0.00	0.00
			Resultado por Tenencia de Activos no Monetarios	0.00	0.00
			<b>Total Hacienda Pública/ Patrimonio</b>	<b>7,130,646.26</b>	<b>3,317,718.65</b>
			<b>TOTAL DEL PASIVO Y HACIENDA PÚBLICA / PATRIMONIO</b>	<b>100,310,979.27</b>	<b>55,781,003.42</b>

Bajo protesta de decir verdad declaramos que los Estados Financieros y sus Notas son razonablemente correctos y responsabilidad del emisor

AUTORIZO  


DR. FRANCISCO D. BARRERA PUGA  
 DIR. DEL REPSS EN CAMPECHE

REVISO  


C.P. CARLOS A. CANTUN CAAMAL  
 DIR. DE FINANCIAMIENTO DEL REPSS EN CAMPECHE

ELABORO  



C.P. PATRICIA V. PANTI NOVELO  
 ENLACE DE CONTABILIDAD


**CUENTA PÚBLICA 2016**  
**Estado de Cambios en la Situación Financiera**  
**Del 1o. de enero al 31 de diciembre de 2016**  
**(Pesos)**


**ENTE PÚBLICO: REGIMEN ESTATAL DE PROTECCION SOCIAL EN SALUD EN CAMPECHE**

Concepto	Origen	Aplicación
<b>ACTIVO</b>		
<b>Activo Circulante</b>	26,397,708.63	70,927,684.48
Efectivo y Equivalentes	26,397,708.63	0.00
Derechos a Recibir Efectivo o Equivalentes	0.00	2,827,393.47
Derechos a Recibir Bienes o Servicios	0.00	37,912,618.04
Inventarios	0.00	0.00
Almacenes	0.00	26,325,239.69
Estimación por Pérdida o Deterioro de Activos Circulantes	0.00	0.00
Otros Activos Circulantes	0.00	0.00
<b>Activo No Circulante</b>	0.00	3,862,433.28
Inversiones Financieras a Largo Plazo	0.00	0.00
Derechos a Recibir Efectivo o Equivalentes a Largo Plazo	0.00	0.00
Bienes Inmuebles, Infraestructura y Construcciones en Proceso	0.00	0.00
Bienes Muebles	0.00	3,862,433.28
Activos Intangibles	0.00	0.00
Depreciación, Deterioro y Amortización Acumulada de Bienes	0.00	0.00
Activos Diferidos	0.00	0.00
Estimación por Pérdida o Deterioro de Activos no Circulantes	0.00	0.00
Otros Activos no Circulantes	0.00	0.00
<b>PASIVO</b>	40,717,048.24	0.00
<b>Pasivo Circulante</b>	40,717,048.24	0.00
Cuentas por Pagar a Corto Plazo	40,717,048.24	0.00
Documentos por Pagar a Corto Plazo	0.00	0.00
Porción a Corto Plazo de la Deuda Pública a Largo Plazo	0.00	0.00
Títulos y Valores a Corto Plazo	0.00	0.00
Pasivos Diferidos a Corto Plazo	0.00	0.00
Fondos y Bienes de Terceros en Garantía y/o Administración a Corto Plazo	0.00	0.00
Provisiones a Corto Plazo	0.00	0.00
Otros Pasivos a Corto Plazo	0.00	0.00
<b>Pasivo No Circulante</b>	0.00	0.00
Cuentas por Pagar a Largo Plazo	0.00	0.00
Documentos por Pagar a Largo Plazo	0.00	0.00
Deuda Pública a Largo Plazo	0.00	0.00
Pasivos Diferidos a Largo Plazo	0.00	0.00
Fondos y Bienes de Terceros en Garantía y/o en Administración a Largo Plazo	0.00	0.00
Provisiones a Largo Plazo	0.00	0.00
<b>HACIENDA PÚBLICA/ PATRIMONIO</b>	3,812,927.61	0.00
<b>Hacienda Pública/Patrimonio Contribuido</b>	0.00	0.00
Aportaciones	0.00	0.00
Donaciones de Capital	0.00	0.00
Actualización de la Hacienda Pública / Patrimonio	0.00	0.00
<b>Hacienda Pública/Patrimonio Generado</b>	3,812,927.61	0.00
Resultados del Ejercicio (Ahorro / Desahorro)	495,208.96	0.00
Resultados de Ejercicios Anteriores	3,317,718.65	0.00
Revalúos	0.00	0.00
Reservas	0.00	0.00
Rectificaciones de Resultados de Ejercicios Anteriores	0.00	0.00
<b>Exceso o Insuficiencia en la Actualización de la Hacienda Pública/Patrimonio</b>	0.00	0.00
Resultado por Posición Monetaria	0.00	0.00
Resultado por Tenencia de Activos no Monetarios	0.00	0.00

Bajo protesta de decir verdad, declaramos que los Estados Financieros y sus Notas son razonablemente correctos y responsabilidad del emisor

  
**AUTORIZO**  
 DR. FRANCISCO DANIEL BARREDA PUGA  
 DIR. DEL REPS EN CAMPECHE

  
**REVISO**  
 C.P. CARLOS A. CANTUN CAAMAL  
 DIR. DE FINANCIAMIENTO DEL REPS EN CAMPECHE


  
**ELABORO**  
 C.P. PATRICIA V. PANTI NOVELO  
 ENLACE DE CONTABILIDAD


**CUENTA PÚBLICA 2016**  
**Estado Analítico del Activo**  
**Del 1o. de enero al 31 de diciembre de 2016**  
**(Pesos)**


**ENTE PÚBLICO: REGIMEN ESTATAL DE PROTECCION SOCIAL EN SALUD EN CAMPECHE**

Concepto	Saldo Inicial 1	Cargos del Periodo 2	Abonos del Periodo 3	Saldo Final 4 = (1+2-3)	Variación del Periodo (4-1)
<b>ACTIVO</b>					
<b>Activo Circulante</b>	52,463,284.77	620,704,563.14	580,037,020.57	93,130,827.34	40,667,542.57
Efectivo y Equivalentes	42,157,693.21	508,109,921.73	534,507,630.36	15,759,984.58	(26,397,708.63)
Derechos a Recibir Efectivo o Equivalentes	10,305,591.56	48,356,783.68	45,529,390.21	13,132,985.03	2,827,393.47
Derechos a Recibir Bienes o Servicios	0.00	37,912,618.04	0.00	37,912,618.04	37,912,618.04
Inventarios	0.00	0.00	0.00	0.00	0.00
Almacenes	0.00	26,325,239.69	0.00	26,325,239.69	26,325,239.69
Estimación por Pérdida o Deterioro de Activos Circulantes	0.00	0.00	0.00	0.00	0.00
Otros Activos Circulantes	0.00	0.00	0.00	0.00	0.00
<b>Activo No Circulante</b>	3,317,718.65	3,862,433.28	0.00	7,180,151.93	3,862,433.28
Inversiones Financieras a Largo Plazo	0.00	0.00	0.00	0.00	0.00
Derechos a Recibir Efectivo o Equivalentes a Largo Plazo	0.00	0.00	0.00	0.00	0.00
Bienes Inmuebles, Infraestructura y Construcciones en Proceso	0.00	0.00	0.00	0.00	0.00
Bienes Muebles	3,317,718.65	3,862,433.28	0.00	7,180,151.93	3,862,433.28
Activos Intangibles	0.00	0.00	0.00	0.00	0.00
Depreciación, Deterioro y Amortización Acumulada de Bienes	0.00	0.00	0.00	0.00	0.00
Activos Diferidos	0.00	0.00	0.00	0.00	0.00
Estimación por Pérdida o Deterioro de Activos no Circulantes	0.00	0.00	0.00	0.00	0.00
Otros Activos no Circulantes	0.00	0.00	0.00	0.00	0.00
<b>TOTAL DEL ACTIVO</b>	<b>55,781,003.42</b>	<b>624,566,996.42</b>	<b>580,037,020.57</b>	<b>100,310,979.27</b>	<b>44,529,975.85</b>

Bajo protesta de decir verdad declaramos que los Estados Financieros y sus Notas son razonablemente correctos y responsabilidad del emisor

AUTORIZO  
  
 DR. FRANCISCO D. BARREDA PUGA  
 DIR. DEL REPSS EN CAMPECHE

REVISO  
  
 C.P. CARLOS A. CANTUN CAAMAL  
 DIR. DE FINANCIAMIENTO DEL REPSS EN  
 CAMPECHE

ELABORO  
  
 C.P. PATRICIA V. PANTI NOVELO  
 ENLACE DE CONTABILIDAD

**CUENTA PÚBLICA 2016**  
**Estado Analítico de la Deuda y Otros Pasivos**  
**Del 1o. de enero al 31 de diciembre de 2016**  
**(Pesos)**

CUENTA PÚBLICA 2016  
 Estado Analítico de la Deuda y Otros Pasivos  
 (Pesos)

**ENTE PÚBLICO: REGIMEN ESTATAL DE PROTECCION SOCIAL EN SALUD EN CAMPECHE**

Denominación de las Deudas	Moneda de Contratación	Institución o País Acreedor	Saldo Inicial del Periodo	Saldo Final del Periodo
<b>DEUDA PÚBLICA</b>				
<b>Corto Plazo</b>				
<b>Deuda Interna</b>			<b>0.00</b>	<b>0.00</b>
Instituciones de Crédito			0.00	0.00
Títulos y Valores			0.00	0.00
Arrendamientos Financieros			0.00	0.00
<b>Deuda Externa</b>			<b>0.00</b>	<b>0.00</b>
Organismos Financieros Internacionales			0.00	0.00
Deuda Bilateral			0.00	0.00
Títulos y Valores			0.00	0.00
Arrendamientos Financieros			0.00	0.00
<b>Subtotal a Corto Plazo</b>			<b>0.00</b>	<b>0.00</b>
<b>Largo Plazo</b>				
<b>Deuda Interna</b>			<b>0.00</b>	<b>0.00</b>
Instituciones de Crédito			0.00	0.00
Títulos y Valores			0.00	0.00
Arrendamientos Financieros			0.00	0.00
<b>Deuda Externa</b>			<b>0.00</b>	<b>0.00</b>
Organismos Financieros Internacionales			0.00	0.00
Deuda Bilateral			0.00	0.00
Títulos y Valores			0.00	0.00
Arrendamientos Financieros			0.00	0.00
<b>Subtotal a Largo Plazo</b>			<b>0.00</b>	<b>0.00</b>
<b>Otros Pasivos</b>			52,463,284.77	93,180,333.01
<b>Total Deuda y Otros Pasivos</b>			<b>52,463,284.77</b>	<b>93,180,333.01</b>

Bajo protesta de decir verdad declaramos que los Estados Financieros y sus Notas son razonablemente correctos y responsabilidad del emisor

AUTORIZO  


DR. FRANCISCO D. BARREDA PUGA  
 DIR DEL REPSS EN CAMPECHE

REVISO  


C.P. CARLOS A. CANTUN CAAMAL  
 DIR. DE FINANCIAMIENTO DEL REPSS  
 EN CAMPECHE

ELABORO  



C.P. PATRICIA V. PANTI NOVELO  
 ENLACE DE CONTABILIDAD

**CUENTA PÚBLICA 2016**  
**Estado de Variación en la Hacienda Pública**  
**Del 1o. de enero al 31 de diciembre de 2016**  
**(Pesos)**

**ENTE PÚBLICO: REGIMEN ESTATAL DE PROTECCION SOCIAL EN SALUD EN CAMPECHE**

Concepto	Hacienda Pública/Patrimonio Contribuido	Hacienda Pública/Patrimonio Generado de Ejercicios Anteriores	Hacienda Pública/Patrimonio Generado del Ejercicio	Ajustes por Cambios de Valor	TOTAL
<b>Rectificaciones de Resultados de Ejercicios Anteriores</b>	0.00	0.00	0.00	0.00	0.00
<b>Patrimonio Neto Inicial Ajustado del Ejercicio</b>	0.00	0.00	0.00	0.00	0.00
Aportaciones	0.00	0.00	0.00	0.00	0.00
Donaciones de Capital	0.00	0.00	0.00	0.00	0.00
Actualización de la Hacienda Pública/Patrimonio	0.00	0.00	0.00	0.00	0.00
<b>Variaciones de la Hacienda Pública/Patrimonio Neto del Ejercicio</b>	0.00	3,317,718.65	0.00	0.00	3,317,718.65
Resultados del Ejercicio (Ahorro/Desahorro)	0.00	3,317,718.65	0.00	0.00	3,317,718.65
Resultados de Ejercicios Anteriores	0.00	0.00	0.00	0.00	0.00
Revalúos	0.00	0.00	0.00	0.00	0.00
Reservas	0.00	0.00	0.00	0.00	0.00
<b>Hacienda Pública/Patrimonio Neto Final del Ejercicio 2015</b>	0.00	3,317,718.65	0.00	0.00	3,317,718.65
<b>Cambios en la Hacienda Pública/Patrimonio Neto del Ejercicio 2016</b>	0.00	0.00	0.00	0.00	0.00
Aportaciones	0.00	0.00	0.00	0.00	0.00
Donaciones de Capital	0.00	0.00	0.00	0.00	0.00
Actualización de la Hacienda Pública/Patrimonio	0.00	0.00	0.00	0.00	0.00
<b>Variaciones de la Hacienda Pública/Patrimonio Neto del Ejercicio 2016</b>	0.00	0.00	3,812,927.61	0.00	3,812,927.61
Resultados del Ejercicio (Ahorro/Desahorro)	0.00	0.00	495,208.96	0.00	495,208.96
Resultados de Ejercicios Anteriores	0.00	0.00	3,317,718.65	0.00	3,317,718.65
Revalúos	0.00	0.00	0.00	0.00	0.00
Reservas	0.00	0.00	0.00	0.00	0.00
<b>Saldo Neto en la Hacienda Pública / Patrimonio 2016</b>	0.00	3,317,718.65	3,812,927.61	0.00	7,130,646.26

Bajo protesta de decir verdad declaramos que los Estados Financieros y sus Notas son razonablemente correctos y responsabilidad del emisor

AUTORIZO  
  
 DR. FRANCISCO D. BARRERA PUGA  
 DIR. DEL REPSS EN CAMPECHE

REVISO  
  
 C.P. CARLOS A. CANTUN CAAMAL  
 DIR. DE FINANCIAMIENTO DEL REPSS EN CAMPECHE


ELABORO  
  
 C.P. PATRICIA V. PANTI NOVELO  
 ENLACE DE CONTABILIDAD

**CUENTA PÚBLICA 2016**  
**Estado de Flujos de Efectivo**  
**Del 1o. de enero al 31 de diciembre de 2016 y 2015**  
**(Pesos)**

**ENTE PÚBLICO: REGIMEN ESTATAL DE PROTECCION SOCIAL EN SALUD EN CAMPECHE**

Concepto	2016	2015
<b>Flujos de Efectivo de las Actividades de Operación</b>		
<b>Origen</b>	<b>436,715,346.97</b>	<b>140,301,356.44</b>
Impuestos	0.00	0.00
Cuotas y Aportaciones de Seguridad Social	0.00	0.00
Contribuciones de mejoras	0.00	0.00
Derechos	0.00	0.00
Productos de Tipo Corriente	0.00	0.00
Aprovechamientos de Tipo Corriente	0.00	0.00
Ingresos por Venta de Bienes y Servicios	0.00	0.00
Ingresos no Comprendidos en las Fracciones de la Ley de Ingresos Causados en Ejercicios Fiscales Anteriores	0.00	0.00
Pendientes de Liquidación o Pago	0.00	0.00
Participaciones y Aportaciones	0.00	0.00
Transferencias, Asignaciones y Subsidios y Otras ayudas	434,607,024.44	140,286,065.44
Otros Origenes de Operación	2,108,322.53	15,291.00
<b>Aplicación</b>	<b>432,902,419.36</b>	<b>136,983,637.79</b>
Servicios Personales	146,202,502.23	55,811,515.13
Materiales y Suministros	186,881,124.31	40,078,057.99
Servicios Generales	95,202,151.82	40,122,909.67
Transferencias Internas y Asignaciones al Sector Público	0.00	0.00
Transferencias al resto del Sector Público	0.00	0.00
Subsidios y Subvenciones	0.00	0.00
Ayudas Sociales	4,616,641.00	971,155.00
Pensiones y Jubilaciones	0.00	0.00
Transferencias a Fideicomisos, Mandatos y Contratos Análogos	0.00	0.00
Transferencias a la Seguridad Social	0.00	0.00
Donativos	0.00	0.00
Transferencias al Exterior	0.00	0.00
Participaciones	0.00	0.00
Aportaciones	0.00	0.00
Convenios	0.00	0.00
Otros Aplicaciones de Operación	0.00	0.00
<b>Flujos Netos de Efectivo por Actividades de Operación</b>	<b>3,812,927.61</b>	<b>3,317,718.65</b>
<b>Flujos de Efectivo de las Actividades de Inversión</b>		
<b>Origen</b>	<b>0.00</b>	<b>0.00</b>
Bienes Inmuebles, Infraestructura y Construcciones en Proceso	0.00	0.00
Bienes Muebles	0.00	0.00
Otros Origenes de Inversión	0.00	0.00
<b>Aplicación</b>	<b>3,862,433.28</b>	<b>3,317,718.65</b>
Bienes Inmuebles, Infraestructura y Construcciones en Proceso	0.00	0.00
Bienes Muebles	3,862,433.28	3,317,718.65
Otras Aplicaciones de Inversión	0.00	0.00
<b>Flujos Netos de Efectivo por Actividades de Inversión</b>	<b>(3,862,433.28)</b>	<b>(3,317,718.65)</b>
<b>Flujo de Efectivo de las Actividades de Financiamiento</b>		
<b>Origen</b>	<b>40,717,048.24</b>	<b>52,463,284.77</b>
Endeudamiento Neto	40,717,048.24	52,463,284.77
Interno	40,717,048.24	52,463,284.77
Externo	0.00	0.00
Otros Orígenes de Financiamiento	0.00	0.00
<b>Aplicación</b>	<b>67,065,251.20</b>	<b>10,305,591.56</b>
Servicios de la Deuda	40,740,011.51	10,305,591.56
Interno	40,740,011.51	10,305,591.56
Externo	0.00	0.00
Otras Aplicaciones de Financiamiento	26,325,239.69	0.00
	0	0.00
<b>Flujos netos de Efectivo por Actividades de Financiamiento</b>	<b>(26,348,202.96)</b>	<b>42,157,693.21</b>
<b>Incremento/Disminución Neta en el Efectivo y Equivalentes al Efectivo</b>	<b>(26,397,708.63)</b>	<b>42,157,693.21</b>
<b>Efectivo y Equivalentes al Efectivo al inicio del Ejercicio</b>	<b>42,157,693.21</b>	<b>0.00</b>
<b>Efectivo y Equivalentes al Efectivo al final del Ejercicio</b>	<b>15,759,984.58</b>	<b>42,157,693.21</b>

Bajo protesta de decir verdad declaramos que los Estados Financieros y sus Notas son razonablemente correctos y responsabilidad del emisor

**AUTORIZO**  
  
**DR. FRANCISCO D. BARRERA PUGA**  
 DIR. DEL REPSS EN CAMPECHE

**REVISO**  
  
**C.P. CARLOS A. SANTUN CAAMAL**  
 DIR. DE FINANCIAMIENTO DEL REPSS EN  
 CAMPECHE

**ELABORO**  
  
**C.P. PATRICIA V. PANTI NOVELO**  
 ENLACE DE CONTABILIDAD

**CUENTA PÚBLICA 2016**  
**Conciliación entre los Ingresos Presupuestarios y Contables**  
**Del 1o. de enero al 31 de diciembre de 2016**  
**(Pesos)**

**ENTE PÚBLICO: REGIMEN ESTATAL DE PROTECCION SOCIAL EN SALUD EN CAMPECHE**

<b>1. Ingresos Presupuestarios</b>		<b>434,607,024.44</b>
<b>2. Más ingresos contables no presupuestarios</b>		
		<b>2,108,322.53</b>
Incremento por variación de inventarios	0.00	
Disminución del exceso de estimaciones por pérdida o deterioro u obsolescencia	0.00	
Disminución del exceso de provisiones	0.00	
Otros ingresos y beneficios varios	2,108,322.53	
Otros ingresos contables no presupuestarios	0.00	
<b>3. Menos ingresos presupuestarios no contables</b>		
		<b>0.00</b>
Productos de capital	0.00	
Aprovechamientos capital	0.00	
Ingresos derivados de financiamientos	0.00	
Otros Ingresos presupuestarios no contables	0.00	
<b>4. Ingresos Contables (4=1+2-3)</b>		<b>436,715,347</b>

  
 AUTORIZO  
 DR. FRANCISCO D. BARREDA PUGA  
 DIR. DEL REPSS EN CAMPECHE

  
 REVISO  
 C.P. CARLOS A. CANTUN CAAMAL  
 DIR. DE FINANCIAMIENTO DEL  
 REPSS EN CAMPECHE

  
 ELABORO  
 C.P. PATRICIA V. PANTI NOVELO  
 ENLACE DE CONTABILIDAD




**CUENTA PÚBLICA 2016**  
**Conciliación entre los Egresos Presupuestarios y los Gastos Contables**  
**Del 1o. de enero al 31 de diciembre de 2016**  
**(Pesos)**

**ENTE PÚBLICO: REGIMEN ESTATAL DE PROTECCION SOCIAL EN SALUD EN CAMPECHE**

<b>1. Total de egresos (presupuestarios)</b>		<b>436,764,852.64</b>
<b>2. Menos egresos presupuestarios no contables</b>		<b>3,862,433.28</b>
Mobiliario y equipo de administración	1,352,743.90	
Mobiliario y equipo educacional y recreativo	25,000.32	
Equipo e instrumental médico y de laboratorio	2,354,127.73	
Vehículos y equipo de transporte	0.00	
Equipo de defensa y seguridad	0.00	
Maquinaria, otros equipos y herramientas	18,374.13	
Activos biológicos	0.00	
Bienes inmuebles	0.00	
Activos intangibles	112,187.20	
Obra pública en bienes propios	0.00	
Acciones y participaciones de capital	0.00	
Compra de títulos y valores	0.00	
Inversiones en fideicomisos, mandatos y otros análogos	0.00	
Provisiones para contingencias y otras erogaciones especiales	0.00	
Amortización de la deuda pública	0.00	
Adeudos de ejercicios fiscales anteriores (ADEFAS)	0.00	
Otros Egresos Presupuestales No Contables	0.00	
<b>3. Más gastos contables no presupuestales</b>		<b>0.00</b>
Estimaciones, depreciaciones, deterioros, obsolescencia y amortizaciones	0.00	
Provisiones	0.00	
Disminución de inventarios	0.00	
Aumento por insuficiencia de estimaciones por pérdida o deterioro u obsolescencia	0.00	
Aumento por insuficiencia de provisiones	0.00	
Otros Gastos	0.00	
Otros Gastos Contables No Presupuestales	0.00	
<b>4. Total de Gasto Contable (4 = 1 - 2 + 3)</b>		<b>432,902,419.36</b>

**AUTORIZO**  
  
 DR. FRANCISCO D. BARREDA PUGA  
 DIR. DEL REPSS EN CAMPECHE

**REVISO**  
  
 C.P. CARLOS A. CANTUN CAAMAL  
 DIR. DE FINANCIAMIENTO DEL REPSS  
 EN CAMPECHE

**ELABORO**  
  
 C.P. PATRICIA V. PANTI NOVELO  
 ENLACE DE CONTABILIDAD

CUENTA PÚBLICA 2016  
INFORME SOBRE PASIVOS CONTINGENTES  
REGIMEN ESTATAL DE PROTECCION SOCIAL EN SALUD EN CAMPECHE


---

**INFORME SOBRE PASIVOS CONTINGENTES**

En cumplimiento a lo dispuesto por el artículo 46, fracción I, inciso f de la Ley General de Contabilidad Gubernamental, en relación al Informe Sobre Pasivos Contingentes, se aclara que el Régimen estatal de protección social en salud en Campeche, al 31 de diciembre de 2016, no tiene pasivos contingentes que deriven de alguna obligación posible presente o futura, cuya existencia y/o realización sea incierta, y en consecuencia no le es aplicable el Informe sobre pasivos contingentes.

No obstante a la situación anteriormente expuesta, se hace la pertinente aclaración que los pasivos manifestados en su información financiera, en todos los casos corresponden a obligaciones reales derivadas de la recepción a plena satisfacción de bienes y/o servicios debidamente devengados, o bien, corresponden a retenciones a favor de terceros, cuyo pago se encuentra pendiente al 31 de diciembre de 2016.

Bajo protesta de decir verdad declaramos que los Estados Financieros y sus Notas son razonablemente correctos y responsabilidad del emisor



---

DR. FRANCISCO D. BARREDA PUGA  
DIRECTOR DEL REPSS EN CAMPECHE



---

C.P. CARLOS A. CANTUN CAAMAL  
DIRECTOR DE FINANCIAMIENTO

---

NOTAS DE DESGLOSE

NOTAS AL ESTADO DE SITUACION FINANCIERA

**Efectivo y equivalentes**

El saldo que se refleja son recursos disponibles del REPSS y está conformado por:

Cuenta No. 751294 SMSXXI	481.32
Cuenta No. 37384 SMSXXI	1,387,109.75
Cuenta No. 751359 SP Aport. Estatal	3,019.64
Cuenta No. 758019 SP Aport. Estatal	32,065.60
Cuenta No. 73198 Seguro popular	662,116.38
Cuenta No. 30549 Seguro popular	62,159.74
Cuenta No. 724700 Prospera	8,316,746.13
Cuenta No. 528385 Gastos Catastroficos	258,499.40
Cuenta No. 232993 Gastos Catastroficos	107,618.31
Cuenta No. 011127 Gastos Catastroficos	81,385.49
Cuenta No. 194752 Gastos Catastroficos	3,654,015.75
Cuenta No. 594089 Gastos Catastroficos	1,194,767.07
	<u>15,759,984.58</u>

**Derechos a recibir efectivo y equivalentes**

Representa los derechos a favor del REPSS por deudores diversos y radicaciones pendientes de recibir, el saldo que se refleja se compone de la siguiente manera:

SMSXXI diversos	302,245.40
APORT ESTATAL diversos	1,116,151.86
SEGURO POPULAR diversos	10,199,155.26
PROSPERA diversos	627,175.66
GASTOS CATASTROFICOS diversos	888,256.85
	<u>13,132,985.03</u>

no existen características cualitativas relevantes que afecten a estas cuentas

**Bienes muebles, inmuebles e intangibles**

	monto	% de depreciacion
Mobiliario	1,377,744.00	10
Equipo médico	2,354,128.00	10
Maquinaria y equipo	18,374.00	10
Software	112,187.00	15
Total	3,862,433.00	

**Cuentas por pagar**

gastos comprometidos de Gastos catastroficos	5,922,661.85
gastos comprometidos de Prospera	8,943,921.79
gastos comprometidos y pagos pendientes a proveedores de Seguro Popular	63,372,106.71
gastos comprometidos de Aportacion Estatal	3,207,848.64
gastos comprometidos de SMSXXI	1,578,463.71
	<u>83,025,002.70</u>

## NOTAS AL ESTADO DE ACTIVIDADES

### Ingresos de Gestión

NO APLICA

### Gastos y Otras pérdidas

el saldo que se refleja por concepto de Gtos. de Funcionamiento se detalla a continuación:

	Seg.pop.	S.P. Aport.est.	SMSXXI	Gtos. Catastr.	Prospera	Total
Servs pers	115,137,642.50	6,712,047.46	0.00	11,315,293.47	13,037,518.80	146,202,502.23
Mat y sum	109,331,515.65	5,255,078.51	5,133,795.76	58,863,004.95	8,297,729.44	186,881,124.31
Servs.grale	80,391,056.67	3,238,821.43	2,813,777.29	2,447,563.40	6,310,933.03	95,202,151.82
Ayudas so	2,920,891.00	161,000.00	0.00	0.00	1,534,750.00	4,616,641.00
<b>Totales</b>	<b>307,781,105.82</b>	<b>15,366,947.40</b>	<b>7,947,573.05</b>	<b>72,625,861.82</b>	<b>29,180,931.27</b>	<b>432,902,419.36</b>

## NOTAS AL ESTADO DE VARIACION EN LA HACIENDA PUBLICA

NO EXISTEN MODIFICACIONES AL PATRIMONIO CONTRIBUIDO

## NOTAS AL ESTADO DE FLUJOS DE EFECTIVO

ANALISIS DEL SALDO INICIAL Y FINAL DEL RUBRO DE EFECTIVO Y EQUIVALENTES

	2016	2015
efectivo en bancos	42,157,693.21	15,759,984.58
inversiones temporales	0.00	0.00
fondos c/afect especifica	0.00	0.00
depositos de fondos con terceros	0.00	0.00
total de efectivo y equivalentes	42,157,693.21	15,759,984.58

### ADQUISICIONES DE BIENES MUEBLES E INMUEBLES

	2016	2015
Mobiliario	1,377,744.00	879,508.39
Equipo médico	2,354,128.00	238,486.98
Instrumental médico	0.00	189,736.00
Equipo de admon	0.00	150,000.00
Bienes informaticos	0.00	278,121.96
Eq y aparatos aaudiov	0.00	117,210.40
Aparatos deportivos	0.00	50,000.00
Cámaras fotograficas	0.00	24,369.32
Mob y eq.recreativo	0.00	200,000.00
Vehiculos	0.00	750,000.00
Equipos y ap de comun	0.00	93,598.54
Carroceria y remolques	0.00	50,000.00
Maquinaria y equipo	18,374.00	230,996.26
Software	112,187.00	65,690.80
<b>Total</b>	<b>3,862,433.00</b>	<b>3,317,718.65</b>

## NOTAS DE MEMORIA

NO SE MANEJAN CUENTAS DE ORDEN AL NO TENER VALORES EN CUSTODIA, NI INSTRUMENTOS DE CREDITO RECIBIDOS EN GARANTIA, ASI COMO AVALES, NI JUICIOS.

## NOTAS DE GESTION ADMINISTRATIVA

### INTRODUCCION

Los Estados Financieros de los entes públicos, proveen de información financiera a los principales usuarios de la misma, al Congreso y a los ciudadanos.

El objetivo del presente documento es la revelación del contexto y de los aspectos económicos-financieros mas relevantes que influyeron en las decisiones del periodo y que deberan ser considerados para la mayor comprensión de los estados financieros.

### PANORAMA ECONOMICO Y FINANCIERO

La economía mexicana creció a una tasa anual de 2.5% durante principios de 2016, aunque se observó un desaceleramiento de alrededor del 2% en los meses siguientes , tras una modesta contracción de la actividad económica en el segundo trimestre. La expansión de la actividad económica depende del consumo privado debido a la debilidad de la inversiones y exportaciones y una mayor competitividad externa, tras una sustancial devaluación del peso frente al dólar, no ha resultado en un impulso en la demanda externa,

por lo que se espera un recorte en el gasto público para 2017 que apunta a lograr un superávit primario, las prioridades seguirán centradas en la implementación de políticas monetarias, financieras y fiscales prudentes para generar las condiciones de un crecimiento mas fuerte a mediano plazo.

**Fecha de creación del ente:** 14 de septiembre 2015

**Principales cambios en su estructura:** N/A

**Objeto Social:** Consultorios de medicina general perteneciente al sector público.

**Principal actividad:** Consultorios de medicina general perteneciente al sector público.

**Ejercicio fiscal:** 2015-2016


**Régimen Jurídico:** Personal Morales con fines no lucrativos

**Consideraciones fiscales del ente (obligaciones):**

1. Entero de retenciones mensuales de ISR por sueldos y salarios.
2. Declaración Informativa mensual de Proveedores.
3. Declaración anual informativa de los ingresos obtenidos y los gastos efectuados del régimen de personas morales con fines no lucrativos. Impuesto sobre la renta.

**Estructura organizacional básica. (Siguiete hoja)**

**Fideicomisos, mandatos y análogos de los cuales es fideicomitente o fiduciario:** N/A



DR. FRANCISCO D. BARREDA PUGA  
DIR. DEL REPSS EN CAMPECHE



C.P. CARLOS A. CANTUN CAAMAL  
DIR. DE FINANCIAMIENTO



*[Handwritten signature]*


**CUENTA PÚBLICA 2016**  
**Estado Analítico de Ingresos**  
**Del 1o. de enero al 31 de diciembre de 2016**  
**(Pesos)**


**ENTE PÚBLICO: REGIMEN ESTATAL DE PROTECCION SOCIAL EN SALUD EN CAMPECHE**

Rubro de Ingresos	Ingreso					Diferencia (6= 5 - 1)
	Estimado	Ampliaciones y Reducciones	Modificado	Devengado	Recaudado	
	(1)	(2)	(3= 1 + 2)	(4)	(5)	
Impuestos	0.00	0.00	0.00	0.00	0.00	0.00
Cuotas y Aportaciones de Seguridad Social	0.00	0.00	0.00	0.00	0.00	0.00
Contribuciones de Mejoras	0.00	0.00	0.00	0.00	0.00	0.00
Derechos	0.00	0.00	0.00	0.00	0.00	0.00
Productos	0.00	0.00	0.00	0.00	0.00	0.00
Corriente	0.00	0.00	0.00	0.00	0.00	0.00
Capital	0.00	0.00	0.00	0.00	0.00	0.00
Aprovechamientos	0.00	0.00	0.00	0.00	0.00	0.00
Corriente	0.00	0.00	0.00	0.00	0.00	0.00
Capital	0.00	0.00	0.00	0.00	0.00	0.00
Ingresos por Ventas de Bienes y Servicios	0.00	0.00	0.00	0.00	0.00	0.00
Participaciones y Aportaciones	0.00	0.00	0.00	0.00	0.00	0.00
Transferencias, Asignaciones, Subsidios y Otras Ayudas	434,607,024.44	0.00	434,607,024.44	434,607,024.44	434,607,024.44	0.00
Ingresos Derivados de Financiamientos	0.00	0.00	0.00	0.00	0.00	0.00
<b>Total:</b>	<b>434,607,024.44</b>	<b>0.00</b>	<b>434,607,024.44</b>	<b>434,607,024.44</b>	<b>434,607,024.44</b>	<b>0.00</b>
				<b>Ingresos excedentes</b>		<b>0.00</b>

Estado Analítico de Ingresos Por Fuente de Financiamiento	Ingreso					Diferencia (6= 5 - 1)
	Estimado	Ampliaciones y Reducciones	Modificado	Devengado	Recaudado	
	(1)	(2)	(3= 1 + 2)	(4)	(5)	
<b>Ingresos del Gobierno</b>	<b>434,607,024.44</b>	<b>0.00</b>	<b>434,607,024.44</b>	<b>434,607,024.44</b>	<b>434,607,024.44</b>	<b>0.00</b>
Impuestos	0.00	0.00	0.00	0.00	0.00	0.00
Contribuciones de Mejoras	0.00	0.00	0.00	0.00	0.00	0.00
Derechos	0.00	0.00	0.00	0.00	0.00	0.00
Productos	0.00	0.00	0.00	0.00	0.00	0.00
Corriente	0.00	0.00	0.00	0.00	0.00	0.00
Capital	0.00	0.00	0.00	0.00	0.00	0.00
Aprovechamientos	0.00	0.00	0.00	0.00	0.00	0.00
Corriente	0.00	0.00	0.00	0.00	0.00	0.00
Capital	0.00	0.00	0.00	0.00	0.00	0.00
Participaciones y Aportaciones	0.00	0.00	0.00	0.00	0.00	0.00
Transferencias, Asignaciones, Subsidios y Otras Ayudas	434,607,024.44	0.00	434,607,024.44	434,607,024.44	434,607,024.44	0.00
<b>Ingresos de Organismos y Empresas</b>	<b>0.00</b>	<b>0.00</b>	<b>0.00</b>	<b>0.00</b>	<b>0.00</b>	<b>0.00</b>
Cuotas y Aportaciones de Seguridad Social	0.00	0.00	0.00	0.00	0.00	0.00
Ingresos por Ventas de Bienes y Servicios	0.00	0.00	0.00	0.00	0.00	0.00
Transferencias, Asignaciones, Subsidios y Otras Ayudas	0.00	0.00	0.00	0.00	0.00	0.00
<b>Ingresos derivados de financiamiento</b>	<b>0.00</b>	<b>0.00</b>	<b>0.00</b>	<b>0.00</b>	<b>0.00</b>	<b>0.00</b>
Ingresos Derivados de Financiamientos	0.00	0.00	0.00	0.00	0.00	0.00
<b>Total:</b>	<b>434,607,024.44</b>	<b>0.00</b>	<b>434,607,024.44</b>	<b>434,607,024.44</b>	<b>434,607,024.44</b>	<b>0.00</b>
				<b>Ingresos excedentes</b>		<b>0.00</b>

  
**AUTORIZO**  
**DR. FRANCISCO D. BARREDA PUGA**  
**DIR. DEL REPSS EN CAMPECHE**

  
**REVISO**  
**C.P. CARLOS A. CANTUN CAAMAL**  
**DIR. DE FINANCIAMIENTO DEL REPSS EN**  
**CAMPECHE**


  
**ELABORO**  
**C.P. PATRICIA V. PANTI NOVELO**  
**ENLACE DE CONTABILIDAD**


**CUENTA PÚBLICA 2016**  
**Estado Analítico del Ejercicio del Presupuesto de Egresos**  
**Del 1o. de enero al 31 de diciembre de 2016**  
**(Pesos)**

**ENTE PÚBLICO: REGIMEN ESTATAL DE PROTECCION SOCIAL EN SALUD EN CAMPECHE**

Concepto	Egresos					Subejercicio
	Aprobado	Ampliaciones/ (Reducciones)	Modificado	Devengado	Pagado	
	1	2	3 = (1+2)	4	5	
Gasto Corriente	432,902,419.36	0.00	432,902,419.36	432,902,419.36	410,434,620.97	0.00
Gasto de Capital	3,862,433.28	0.00	3,862,433.28	3,862,433.28	2,758,723.00	0.00
Amortización de la Deuda y Disminución de Pasivos	0.00	0.00	0.00	0.00	0.00	0.00
Pensiones y Jubilaciones	0.00	0.00	0.00	0.00	0.00	0.00
Participaciones	0.00	0.00	0.00	0.00	0.00	0.00
<b>Total del Gasto</b>	<b>436,764,852.64</b>	<b>0.00</b>	<b>436,764,852.64</b>	<b>436,764,852.64</b>	<b>413,193,343.97</b>	<b>0.00</b>

AUTORIZO  
  
 DR. FRANCISCO D. BARREDA PUGA  
 DIR. DEL REPSS EN CAMPECHE

REVISO  
  
 C.P. CARLOS A. CANTUN CAAMAL  
 DIR. DE FINANCIAMIENTO DEL REPSS EN  
 CAMPECHE

ELABORO  
  
 C.P. PATRICIA V. PANTI NOVELO  
 ENLACE DE CONTABILIDAD



**CUENTA PÚBLICA 2016**  
**Estado Analítico del Ejercicio del Presupuesto de Egresos**  
**Clasificación por Objeto del Gasto (Capítulo y Concepto)**  
**Del 1o. de enero al 31 de diciembre de 2016**  
**(Pesos)**


**ENTE PÚBLICO: REGIMEN ESTATAL DE PROTECCION SOCIAL EN SALUD EN CAMPECHE**


Concepto	Egresos					Subejercicio 6 = (3-4)
	Aprobado	Ampliaciones/ (Reducciones)	Modificados	Devengado	Pagado	
	1	2	3 = (1+2)	4	5	
<b>Servicios Personales</b>	<b>146,202,502.23</b>	<b>0.00</b>	<b>146,202,502.23</b>	<b>146,202,502.23</b>	<b>141,062,268.23</b>	<b>0.00</b>
Remuneraciones al Personal de Carácter Permanente	146,202,502.23	0.00	146,202,502.23	146,202,502.23	141,062,268.23	0.00
Remuneraciones al Personal de Carácter Transitorio	0.00	0.00	0.00	0.00	0.00	0.00
Remuneraciones Adicionales y Especiales	0.00	0.00	0.00	0.00	0.00	0.00
Seguridad Social	0.00	0.00	0.00	0.00	0.00	0.00
Otras Prestaciones Sociales y Económicas	0.00	0.00	0.00	0.00	0.00	0.00
Previsiones	0.00	0.00	0.00	0.00	0.00	0.00
Pago de Estímulos a Servidores Públicos	0.00	0.00	0.00	0.00	0.00	0.00
<b>Materiales y Suministros</b>	<b>186,881,124.31</b>	<b>0.00</b>	<b>186,881,124.31</b>	<b>186,881,124.31</b>	<b>173,013,099.60</b>	<b>0.00</b>
Materiales de Administración, Emisión de Documentos y Artículos Oficiales	7,073,297.00	0.00	7,073,297.00	7,073,297.00	6,517,851.00	0.00
Alimentos y Utensilios	519,599.00	0.00	519,599.00	519,599.00	395,548.00	0.00
Materias Primas y Materiales de Producción y Comercialización	0.00	0.00	0.00	0.00	0.00	0.00
Materiales y Artículos de Construcción y de Reparación	3,562,201.00	0.00	3,562,201.00	3,562,201.00	3,251,728.00	0.00
Productos Químicos, Farmacéuticos y de Laboratorio	167,983,696.31	0.00	167,983,696.31	167,983,696.31	156,374,839.60	0.00
Combustibles, Lubricantes y Aditivos	4,752,004.00	0.00	4,752,004.00	4,752,004.00	4,604,444.00	0.00
Vestuario, Blancos, Prendas de Protección y Artículos Deportivos	1,582,710.00	0.00	1,582,710.00	1,582,710.00	1,051,300.00	0.00
Materiales y Suministros Para Seguridad	0.00	0.00	0.00	0.00	0.00	0.00
Herramientas, Refacciones y Accesorios Menores	1,407,617.00	0.00	1,407,617.00	1,407,617.00	817,389.00	0.00
<b>Servicios Generales</b>	<b>95,202,151.82</b>	<b>0.00</b>	<b>95,202,151.82</b>	<b>95,202,151.82</b>	<b>91,808,917.14</b>	<b>0.00</b>
Servicios Básicos	19,177,492.00	0.00	19,177,492.00	19,177,492.00	19,131,995.00	0.00
Servicios de Arrendamiento	2,036,194.00	0.00	2,036,194.00	2,036,194.00	2,036,194.00	0.00
Servicios Profesionales, Científicos, Técnicos y Otros Servicios	44,426,083.68	0.00	44,426,083.68	44,426,083.68	44,185,652.00	0.00
Servicios Financieros, Bancarios y Comerciales	1,299,987.00	0.00	1,299,987.00	1,299,987.00	882,337.00	0.00
Servicios de Instalación, Reparación, Mantenimiento y Conservación	17,820,894.14	0.00	17,820,894.14	17,820,894.14	15,832,500.14	0.00
Servicios de Comunicación Social y Publicidad.	23,200.00	0.00	23,200.00	23,200.00	23,200.00	0.00
Servicios de Traslado y Viáticos	8,195,110.00	0.00	8,195,110.00	8,195,110.00	7,524,461.00	0.00
Servicios Oficiales	2,081,103.00	0.00	2,081,103.00	2,081,103.00	2,081,103.00	0.00
Otros Servicios Generales	142,088.00	0.00	142,088.00	142,088.00	111,475.00	0.00
<b>Transferencias, Asignaciones, Subsidios y Otras Ayudas</b>	<b>4,616,641.00</b>	<b>0.00</b>	<b>4,616,641.00</b>	<b>4,616,641.00</b>	<b>4,550,336.00</b>	<b>0.00</b>
Transferencias Internas y Asignaciones al Sector Público	0.00	0.00	0.00	0.00	0.00	0.00
Transferencias al Resto del Sector Público	0.00	0.00	0.00	0.00	0.00	0.00
Subsidios y Subvenciones	0.00	0.00	0.00	0.00	0.00	0.00
Ayudas Sociales	4,616,641.00	0.00	4,616,641.00	4,616,641.00	4,550,336.00	0.00
Pensiones y Jubilaciones	0.00	0.00	0.00	0.00	0.00	0.00
Transferencias a Fideicomisos, Mandatos y Otros Análogos	0.00	0.00	0.00	0.00	0.00	0.00
Transferencias a la Seguridad Social	0.00	0.00	0.00	0.00	0.00	0.00
Donativos	0.00	0.00	0.00	0.00	0.00	0.00
Transferencias al Exterior	0.00	0.00	0.00	0.00	0.00	0.00
<b>Bienes Muebles, Inmuebles e Intangibles</b>	<b>3,862,433.28</b>	<b>0.00</b>	<b>3,862,433.28</b>	<b>3,862,433.28</b>	<b>2,758,723.00</b>	<b>0.00</b>
Mobiliario y Equipo de Administración	1,377,744.00	0.00	1,377,744.00	1,377,744.00	753,043.00	0.00
Mobiliario y Equipo Educativo y Recreativo	0.00	0.00	0.00	0.00	0.00	0.00
Equipo e Instrumental Médico y de Laboratorio	2,354,128.28	0.00	2,354,128.28	2,354,128.28	1,954,128.00	0.00
Vehículos y Equipo de Transporte	0.00	0.00	0.00	0.00	0.00	0.00
Equipo de Defensa y Seguridad	0.00	0.00	0.00	0.00	0.00	0.00
Maquinaria, Otros Equipos y Herramientas	18,374.00	0.00	18,374.00	18,374.00	18,374.00	0.00
Activos Biológicos	0.00	0.00	0.00	0.00	0.00	0.00
Bienes Inmuebles	0.00	0.00	0.00	0.00	0.00	0.00
Activos Intangibles	112,187.00	0.00	112,187.00	112,187.00	33,178.00	0.00


**CUENTA PÚBLICA 2016**  
**Estado Analítico del Ejercicio del Presupuesto de Egresos**  
**Clasificación por Objeto del Gasto (Capítulo y Concepto)**  
**Del 1o. de enero al 31 de diciembre de 2016**  
**(Pesos)**

**ENTE PÚBLICO: REGIMEN ESTATAL DE PROTECCION SOCIAL EN SALUD EN CAMPECHE**

Concepto	Egresos					Subejercicio 6 = (3-4)
	Aprobado	Ampliaciones/ (Reducciones)	Modificado	Devengado	Pagado	
	1	2	3 = (1+2)	4	5	
<b>Inversión Pública</b>	<b>0.00</b>	<b>0.00</b>	<b>0.00</b>	<b>0.00</b>	<b>0.00</b>	<b>0.00</b>
Obra Pública en Bienes de Dominio Público	0.00	0.00	0.00	0.00	0.00	0.00
Obra Pública en Bienes Propios	0.00	0.00	0.00	0.00	0.00	0.00
Proyectos Productivos y Acciones de Fomento	0.00	0.00	0.00	0.00	0.00	0.00
<b>Inversiones Financieras y Otras Provisiones</b>	<b>0.00</b>	<b>0.00</b>	<b>0.00</b>	<b>0.00</b>	<b>0.00</b>	<b>0.00</b>
Inversiones Para el Fomento de Actividades Productivas.	0.00	0.00	0.00	0.00	0.00	0.00
Acciones y Participaciones de Capital	0.00	0.00	0.00	0.00	0.00	0.00
Compra de Títulos y Valores	0.00	0.00	0.00	0.00	0.00	0.00
Concesión de Préstamos	0.00	0.00	0.00	0.00	0.00	0.00
Inversiones en Fideicomisos, Mandatos y Otros Análogos	0.00	0.00	0.00	0.00	0.00	0.00
Otras Inversiones Financieras	0.00	0.00	0.00	0.00	0.00	0.00
Provisiones para Contingencias y Otras Erogaciones Especiales	0.00	0.00	0.00	0.00	0.00	0.00
<b>Participaciones y Aportaciones</b>	<b>0.00</b>	<b>0.00</b>	<b>0.00</b>	<b>0.00</b>	<b>0.00</b>	<b>0.00</b>
Participaciones	0.00	0.00	0.00	0.00	0.00	0.00
Aportaciones	0.00	0.00	0.00	0.00	0.00	0.00
Convenios	0.00	0.00	0.00	0.00	0.00	0.00
<b>Deuda Pública</b>	<b>0.00</b>	<b>0.00</b>	<b>0.00</b>	<b>0.00</b>	<b>0.00</b>	<b>0.00</b>
Amortización de la Deuda Pública	0.00	0.00	0.00	0.00	0.00	0.00
Intereses de la Deuda Pública	0.00	0.00	0.00	0.00	0.00	0.00
Comisiones de la Deuda Pública	0.00	0.00	0.00	0.00	0.00	0.00
Gastos de la Deuda Pública	0.00	0.00	0.00	0.00	0.00	0.00
Costo por Coberturas	0.00	0.00	0.00	0.00	0.00	0.00
Apoyos Financieros	0.00	0.00	0.00	0.00	0.00	0.00
Adeudos de Ejercicios Fiscales Anteriores (Adefas)	0.00	0.00	0.00	0.00	0.00	0.00
<b>Total del Gasto</b>	<b>436,764,852.64</b>	<b>0.00</b>	<b>436,764,852.64</b>	<b>436,764,852.64</b>	<b>413,193,343.97</b>	<b>0.00</b>

  
**AUTORIZO**  
 DR. FRANCISCO D. BARREDA PUGA  
 DIR. DEL REPSS EN CAMPECHE


  
**REVISO**  
 C.P. CARLOS A. CANTUN CAAMAL  
 DIR. DE FINANCIAMIENTO DEL REPSS EN  
 CAMPECHE


  
**ELABORO**  
 C.P. PATRICIA V. PANTI NOVELO  
 ENLACE DE CONTABILIDAD


**CUENTA PÚBLICA 2016**  
**Estado Analítico del Ejercicio del Presupuesto de Egresos**  
**Clasificación Funcional (Finalidad y Función)**  
**Del 1o. de enero al 31 de diciembre de 2016**  
**(Pesos)**

**ENTE PÚBLICO: REGIMEN ESTATAL DE PROTECCION SOCIAL EN SALUD EN CAMPECHE**

Concepto	Egresos					Subjetivo
	Aprobado	Ampliaciones / Reducciones	Modificado	Devengado	Pagado	
	1	2	3 = (1+2)	4	5	
<b>Gobierno</b>	0.00	0.00	0.00	0.00	0.00	0.00
Legislación	0.00	0.00	0.00	0.00	0.00	0.00
Justicia	0.00	0.00	0.00	0.00	0.00	0.00
Coordinación de la Política de Gobierno	0.00	0.00	0.00	0.00	0.00	0.00
Relaciones Exteriores	0.00	0.00	0.00	0.00	0.00	0.00
Asuntos Financieros y Hacendarios	0.00	0.00	0.00	0.00	0.00	0.00
Seguridad Nacional	0.00	0.00	0.00	0.00	0.00	0.00
Asuntos de Orden Público y de Seguridad Interior	0.00	0.00	0.00	0.00	0.00	0.00
Otros Servicios Generales	0.00	0.00	0.00	0.00	0.00	0.00
<b>Desarrollo Social</b>	436,764,852.64	0.00	436,764,852.64	436,764,852.64	413,193,343.97	0.00
Protección Ambiental	0.00	0.00	0.00	0.00	0.00	0.00
Vivienda y Servicios a la Comunidad	0.00	0.00	0.00	0.00	0.00	0.00
Salud	436,764,852.64	0.00	436,764,852.64	436,764,852.64	413,193,343.97	0.00
Recreación, Cultura y Otras Manifestaciones Sociales	0.00	0.00	0.00	0.00	0.00	0.00
Educación	0.00	0.00	0.00	0.00	0.00	0.00
Protección Social	0.00	0.00	0.00	0.00	0.00	0.00
Otros Asuntos Sociales	0.00	0.00	0.00	0.00	0.00	0.00
<b>Desarrollo Económico</b>	0.00	0.00	0.00	0.00	0.00	0.00
Asuntos Económicos, Comerciales y Laborales en General	0.00	0.00	0.00	0.00	0.00	0.00
Agropecuaria, Silvicultura, Pesca y Caza	0.00	0.00	0.00	0.00	0.00	0.00
Combustibles y Energía	0.00	0.00	0.00	0.00	0.00	0.00
Minería, Manufacturas y Construcción	0.00	0.00	0.00	0.00	0.00	0.00
Transporte	0.00	0.00	0.00	0.00	0.00	0.00
Comunicaciones	0.00	0.00	0.00	0.00	0.00	0.00
Turismo	0.00	0.00	0.00	0.00	0.00	0.00
Ciencia, Tecnología e Innovación	0.00	0.00	0.00	0.00	0.00	0.00
Otras Industrias y Otros Asuntos Económicos	0.00	0.00	0.00	0.00	0.00	0.00
<b>Otras no Clasificadas en Funciones Anteriores</b>	0.00	0.00	0.00	0.00	0.00	0.00
Transacciones de la Deuda Pública / Costo Financiero de la Deuda	0.00	0.00	0.00	0.00	0.00	0.00
Transferencias, Participaciones y Aportaciones entre Diferentes Niveles y Ordenes de Gobierno	0.00	0.00	0.00	0.00	0.00	0.00
Saneamiento del Sistema Financiero	0.00	0.00	0.00	0.00	0.00	0.00
Adeudos de Ejercicios Fiscales Anteriores	0.00	0.00	0.00	0.00	0.00	0.00
<b>Total del Gasto</b>	436,764,852.64	0.00	436,764,852.64	436,764,852.64	413,193,343.97	0.00

**AUTORIZO**  
  
**DR. FRANCISCO D. BARREDA PUGA**  
 DIR. DEL REPSS EN CAMPECHE

**REVISO**  
  
**C.P. CARLOS A. CANTUN CAAMAL**  
 DIR. DE FINANCIAMIENTO DEL REPSS EN  
 CAMPECHE

**ELABORO**  
  
**C.P. PATRICIA V. PANTI NOVELO**  
 ENLACE DE CONTABILIDAD

**CUENTA PÚBLICA 2016**  
**Indicadores de Postura Fiscal**  
**Del 1o. de enero al 31 de diciembre de 2016**  
**(Pesos)**

**ENTE PÚBLICO: REGIMEN ESTATAL DE PROTECCION SOCIAL EN SALUD EN CAMPECHE**

Concepto	Estimado	Devengado	Pagado *
<b>I. Ingresos Presupuestarios (I=1+2)</b>	436,715,346.97	436,715,346.97	436,715,346.97
1. Ingresos del Gobierno de la Entidad Federativa <sup>1</sup>	436,715,346.97	436,715,346.97	436,715,346.97
2. Ingresos del Sector Paraestatal <sup>1</sup>	0.00	0.00	0.00
<b>II. Egresos Presupuestarios (II=3+4)</b>	436,764,854.37	436,764,854.37	413,193,343.97
3. Egresos del Gobierno de la Federativa <sup>2</sup>	436,764,854.37	436,764,854.37	413,193,343.97
4. Egresos del Sector Paraestatal <sup>2</sup>	0.00	0.00	0.00
<b>III. Balance Presupuestario (Superávit o Déficit) (III=I - II)</b>	(49,507.40)	(49,507.40)	23,522,003.00

Concepto	Estimado	Devengado	Pagado *
<b>III. Balance presupuestario (Superávit o Déficit)</b>	(49,507.40)	(49,507.40)	23,522,003.00
<b>IV. Intereses, Comisiones y Gastos de la Deuda</b>	0.00	0.00	0.00
<b>V. Balance Primario (Superávit o Déficit) (V= III - IV)</b>	(49,507.40)	(49,507.40)	23,522,003.00

Concepto	Estimado	Devengado	Pagado *
<b>A. Financiamiento</b>	0.00	0.00	0.00
<b>B. Amortización de la deuda</b>	0.00	0.00	0.00
<b>C. Endeudamiento ó desendeudamiento (C = A - B)</b>	0.00	0.00	0.00

1. Los Ingresos que se presentan son los ingresos presupuestarios totales sin incluir los ingresos por financiamientos. Los Ingresos del Gobierno de la Entidad Federativa corresponden a los del Poder Ejecutivo, Legislativo Judicial y Autónomos

2. Los egresos que se presentan son los egresos presupuestarios totales sin incluir los egresos por amortización. Los egresos del Gobierno de la Entidad Federativa corresponden a los del Poder Ejecutivo, Legislativo, Judicial y Organos Autónomos


3. Para Ingresos se reportan los ingresos recaudados; para egresos se reportan los egresos pagados

AUTORIZO




DR. FRANCISCO D. BARREDA PUGA  
 DIR. DEL REPSS EN CAMPECHE

REVISO



C.P. CARLOS A. CANTÚN CAAMAL  
 DIR. DE FINANCIAMIENTO DEL REPSS  
 EN CAMPECHE

ELABORO





C.P. PATRICIA V. PANTI NOVELO  
 ENLACE DE CONTABILIDAD


**CUENTA PÚBLICA 2016**  
**Endeudamiento Neto**  
**Del 1o. de enero al 31 de diciembre de 2016**  
**(Pesos)**

**ENTE PÚBLICO: REGIMEN ESTATAL DE PROTECCION SOCIAL EN SALUD EN CAMPECHE**

Identificación de Crédito o Instrumento	Colocación	Amortización	Endeudamiento Neto
	A	B	C = A + B
<b>Créditos Bancarios</b>			
N/A	0.00	0.00	0.00
<b>Total Créditos Bancarios</b>	<b>0.00</b>	<b>0.00</b>	<b>0.00</b>
<b>Otros Instrumentos de Deuda</b>			
<b>Total Otros Instrumentos de Deuda</b>			
<b>TOTAL</b>	<b>0.00</b>	<b>0.00</b>	<b>0.00</b>

  
**ANTORZO**  
 DR. FRANCISCO D. BARREDA PUGA  
 DIR DEL REPSS EN CAMPECHE


  
**REVISO**  
 C.P. CARLOS A. CANTUN CAAMAL  
 DIR DE FINANCIAMIENTO DEL REPSS EN  
 CAMPECHE


  
**ELABORO**  
 C.P. PATRICIA V. PANTI NOVELO  
 ENLACE DE CONTABILIDAD


**CUENTA PÚBLICA 2016**  
**Intereses de la Deuda**  
**Del 1o. de enero al 31 de diciembre de 2016**  
**(Pesos)**

**ENTE PÚBLICO: REGIMEN ESTATAL DE PROTECCION SOCIAL EN SALUD EN CAMPECHE**

Identificación de Crédito o Instrumento	Devengado	Pagado
<b>Créditos Bancarios</b>		
N/A	0.00	0.00
<b>Total Créditos Bancarios:</b>	<b>0.00</b>	<b>0.00</b>
<b>Otros Instrumentos de Deuda</b>		
<b>Total Otros Instrumentos de Deuda:</b>		
<b>TOTAL:</b>	<b>0.00</b>	<b>0.00</b>

AUTORIZO  
  
 DR. FRANCISCO D. BARREDA  
 PUGA  
 DIR. DEL REPSS EN CAMPECHE


REVISO  
  
 C.P. CARLOS A. CANTUN CAAMAL  
 DIR. DE FINANCIAMIENTO DEL  
 REPSS EN CAMPECHE

ELABORO  
  
 C.P. PATRICIA V. PANTI NOVELO  
 ENLACE DE CONTABILIDAD


**CUENTA PÚBLICA 2016**  
**Estado Analítico del Ejercicio del Presupuesto de Egresos**  
**Del 1o. de enero al 31 de diciembre de 2016**  
**(Pesos)**

**ENTE PÚBLICO: REGIMEN ESTATAL DE PROTECCION SOCIAL EN SALUD EN CAMPECHE**

Concepto	Egresos					Subejercicio
	Aprobado	Ampliaciones/ (Reducciones)	Modificado	Devengado	Pagado	
	1	2	3 = ( 1 + 2 )	4	5	
[2538]REGIMEN ESTATAL DE PROTECCION SOCIAL EN SALUD EN CAMPECHE	436,764,852.64	0.00	436,764,852.64	436,764,852.64	413,193,343.97	0.00
<b>Total del Gasto</b>	<b>436,764,852.64</b>	<b>0.00</b>	<b>436,764,852.64</b>	<b>436,764,852.64</b>	<b>413,193,343.97</b>	<b>0.00</b>

AUTORIZO  
  
 DR. FRANCISCO D. BARREDA PUGA  
 DIR. DEL REPSS EN CAMPECHE


REVISO  
  
 C.P. CARLOS A. CANTUN CAAMAL  
 DIR. DE FINANCIAMIENTO DEL REPSS EN CAMPECHE

ELABORO  
  
 C.P. PATRICIA V. PANTI NOVELO  
 ENLACE DE CONTABILIDAD


**CUENTA PÚBLICA 2016**  
**Gasto por Categoría Programática**  
**Del 1o. de enero al 31 de diciembre de 2016**  
**(Pesos)**

**ENTE PÚBLICO: REGIMEN ESTATAL DE PROTECCION SOCIAL EN SALUD EN CAMPECHE**

Concepto	Egresos					Subejercicio 6 = (3 - 4)
	Aprobado 1	Ampliaciones/(Reducciones) 2	Modificado 3 = (1 + 2)	Devengado 4	Pagado 5	
<b>Programas</b>	436,764,852.64	0.00	436,764,852.64	436,764,852.64	413,193,343.97	0.00
Subsidios: Sector Social y Privado o Entidades Federativas y Municipios	436,764,852.64	0.00	436,764,852.64	436,764,852.64	413,193,343.97	0.00
Sujetos a Reglas de Operación	436,764,852.64	0.00	436,764,852.64	436,764,852.64	413,193,343.97	0.00
Otros Subsidios	0.00	0.00	0.00	0.00	0.00	0.00
Desempeño de la Funciones	0.00	0.00	0.00	0.00	0.00	0.00
Prestación de Servicios Públicos	0.00	0.00	0.00	0.00	0.00	0.00
Provisión de Bienes Públicos	0.00	0.00	0.00	0.00	0.00	0.00
Planeación, seguimiento y evaluación de políticas públicas	0.00	0.00	0.00	0.00	0.00	0.00
Promoción y fomento	0.00	0.00	0.00	0.00	0.00	0.00
Regulación y supervisión	0.00	0.00	0.00	0.00	0.00	0.00
Funciones de las Fuerzas Armadas (Únicamente Gobierno Federal)	0.00	0.00	0.00	0.00	0.00	0.00
Específicos	0.00	0.00	0.00	0.00	0.00	0.00
Proyectos de Inversión	0.00	0.00	0.00	0.00	0.00	0.00
Administrativos y de Apoyo	0.00	0.00	0.00	0.00	0.00	0.00
Apoyo al proceso presupuestario y para mejorar la eficiencia Institucional	0.00	0.00	0.00	0.00	0.00	0.00
Apoyo a la función pública y al mejoramiento de la función	0.00	0.00	0.00	0.00	0.00	0.00
Operaciones Ajenas	0.00	0.00	0.00	0.00	0.00	0.00
Compromisos	0.00	0.00	0.00	0.00	0.00	0.00
Obligaciones de Cumplimiento de resolución jurisdiccional	0.00	0.00	0.00	0.00	0.00	0.00
Desastres Naturales	0.00	0.00	0.00	0.00	0.00	0.00
Obligaciones	0.00	0.00	0.00	0.00	0.00	0.00
Pensiones y Jubilaciones	0.00	0.00	0.00	0.00	0.00	0.00
Aportaciones a la seguridad social	0.00	0.00	0.00	0.00	0.00	0.00
Aportaciones a fondos de estabilización	0.00	0.00	0.00	0.00	0.00	0.00
Aportaciones a fondos de inversión y reestructura de pensiones	0.00	0.00	0.00	0.00	0.00	0.00
Programas de Gasto Federalizado (Gobierno Federal)	0.00	0.00	0.00	0.00	0.00	0.00
Gasto Federalizado	0.00	0.00	0.00	0.00	0.00	0.00
Participaciones a entidades federativas y municipios	0.00	0.00	0.00	0.00	0.00	0.00
Costo financiero, deuda o apoyos a deudores y ahorradores de la banca	0.00	0.00	0.00	0.00	0.00	0.00
Adeudos de ejercicios fiscales anteriores	0.00	0.00	0.00	0.00	0.00	0.00
<b>Total Del Gasto</b>	<b>436,764,852.64</b>	<b>0.00</b>	<b>436,764,852.64</b>	<b>436,764,852.64</b>	<b>413,193,343.97</b>	<b>0.00</b>

AUTORIZO  
  
 DR. FRANCISCO D. BARRERA PUGA  
 DIR. DEL REPSS EN CAMPECHE

REVISO  
  
 C.P. CARLOS A. CANTUN CAAMAL  
 DIR. DE FINANCIAMIENTO DEL REPSS EN CAMPECHE

ELABORO  
  
 C.P. PATRICIA V. PANTI NOVELO  
 ENLACE DE CONTABILIDAD



CUENTA PÚBLICA 2016  
PROGRAMAS Y PROYECTOS DE INVERSIÓN  
REGIMEN ESTATAL DE PROTECCION SOCIAL EN SALUD EN CAMPECHE

---

El Régimen Estatal de Protección Social en Salud en Campeche no cuenta con proyectos de inversión.



---

DR. FRANCISCO D. BARREDA PUGA  
DIR. DEL REPSS EN CAMPECHE



---


C.P. CARLOS A. CANTUN CAAMAL  
DIR. DE FINANCIAMIENTO DEL REPSS EN CAMPECHE

CUENTA PÚBLICA 2016  
INDICADORES DE RESULTADOS

REGIMEN ESTATAL DE PROTECCION SOCIAL SALUD EN CAMPECHE

programa	indicador	dimension	frecuencia	Unidad de medida	meta	numerador	denominador	resultado	Causas de variaciones
065 PROSPERA	Porcentaje de familias que están en control en los ss para mejorar su condición de vida	economia	anual	Por ciento	95%	207389	218304	95	0
065 PROSPERA	Porcentaje de familias que han alcanzado mayor porcentaje de niveles de bienestar	eficacia	anual	Por ciento	95%	207389	218304	95	0
065 PROSPERA	Porcentaje de beneficiarios que acuden a su cita programada	eficiencia	anual	Por ciento	95%	207389	218304	94	0
067 SEGURO MEDICO SXXI	Proporción del gasto de bolsillo en salud de los hogares	eficacia	bianual	Por ciento	0%	1000000	2500000	40%	0
067 SEGURO MEDICO SXXI	Porcentaje de avance de aseguramiento de población objetivo	eficacia	anual	Por ciento	96%	40000	41600	96%	0
067 SEGURO MEDICO SXXI	Porcentaje de niños con avance a las intervenciones financiadas por la capita adicional	eficacia	trimestral	Por ciento	100%	8000	8000	100%	0
066 SEGURO POPULAR	Procentaje de incorporación de personas al seg popular	eficacia	anual	Por ciento	95%	497000	521000	95%	0
066 SEGURO POPULAR	Proporción del gasto de bolsillo en salud de los hogares	eficacia	anual	Por ciento	90	1800	2000	90%	0

programa	indicador	dimension	frecuencia	Unidad de medida	meta	numerador	denominador	resultado	Causas de variaciones
066 SEGURO POPULAR	Promedio de consultas a los beneficiarios de seguro popular	eficiencia	semestral	consulta	1	500000	482607	100%	0



DR. FRANCISCO D. BARREDA PUGA  
DIR. DEL REPSS EN CAMPECHE



C.P. CARLOS A. CANTUN CAAMAL  
DIR. DE FINANCIAMIENTO DEL REPSS EN CAMPECHE

CUENTA PÚBLICA 2016  
RELACIÓN DE ESQUEMAS BURSÁTILES Y DE COBERTURAS FINANCIERAS

REGIMEN ESTATAL DE PROTECCION SOCIAL EN SALUD EN CAMPECHE

---

El Régimen Estatal de Protección Social en Salud en Campeche no cuenta con esquemas bursátiles ni coberturas financieras

(Artículo 46, último párrafo LGCG)



---

DR. FRANCISCO D. BARREDA PUGA  
DIR DEL REPSS EN CAMPECHE



---

C.P. CARLOS A. CANTUN CAAMAL  
DIR DE FINANCIAMIENTO DEL REPSS EN CAMPECHE

**CUENTA PÚBLICA 2016**  
**Relación de Bienes Muebles que Componen el Patrimonio**  
**(Pesos)**

**ENTE PÚBLICO: REGIMEN ESTATAL DE PROTECCION SOCIAL EN SALUD EN CAMPECHE**

Código	Descripción del Bien Mueble	Valor en Libros
02828_5191_219_0018	CLIMA BENELUX DE 12000 BTU EVAPORADOR 1429 CONDENSADOR EV1429-1	7,600.00
02828_5191_219_0031	AIRE ACONDICIONADO MARCA HISENSE, MODELO AS18CRSFWATD DE 18000BTUS	17,632.00
02828_5191_219_0032	AIRE ACONDICIONADO MARCA HISENSE, MODELO AS18CRSFWATD DE 18000BTUS	15,196.00
02828_5191_219_0033	AIRE ACONDICIONADO MARCA HISENSE, MODELO AS18CRSFWATD DE 18000BTUS	15,196.00
02828_5151_052_0002	HP PROBOOK 440 C13-6100U 14 8G SYST 1T W10PRO64 DW W7	11,772.84
02828_5151_052_0003	HP PROBOOK 440 C13-6100U 14 8G SYST 1T W10PRO64 DW W7	11,772.84
02828_5151_052_0004	HP PROBOOK 440 C13-6100U 14 8G SYST 1T W10PRO64 DW W7	11,772.84
02828_5151_052_0005	HP PROBOOK 440 C13-6100U 14 8G SYST 1T W10PRO64 DW W7	11,772.84
02828_5151_052_0006	HP PROBOOK 440 C13-6100U 14 8G SYST 1T W10PRO64 DW W7	11,772.84
02828_5151_052_0007	HP PROBOOK 440 C13-6100U 14 8G SYST 1T W10PRO64 DW W7	11,772.84
02828_5151_052_0008	HP PROBOOK 440 C13-6100U 14 8G SYST 1T W10PRO64 DW W7	11,772.84
02828_5151_052_0009	HP PROBOOK 440 C13-6100U 14 8G SYST 1T W10PRO64 DW W7	11,772.84
02828_5151_052_0010	HP PROBOOK 440 C13-6100U 14 8G SYST 1T W10PRO64 DW W7	11,772.84
02828_5151_052_0011	HP PROBOOK 440 C13-6100U 14 8G SYST 1T W10PRO64 DW W7	11,772.84
02828_5151_032_0005	HP PROBOOK 440 C13-6100U 14 8G SYST 1T W10PRO64 DW W7	12,516.40
02828_5151_032_0006	DESKTOP HP PRODESK600 G1 SFF CI5-4590 8GB 500GB WIN	12,516.40
02828_5151_032_0007	DESKTOP HP PRODESK600 G1 SFF CI5-4590 8GB 500GB WIN	12,516.40
02828_5151_032_0008	DESKTOP HP PRODESK600 G1 SFF CI5-4590 8GB 500GB WIN	12,516.40
02828_5151_010_0025	DESKTOP HP PRODESK600 G1 SFF CI5-4590 8GB 500GB WIN	6,360.72
02828_5151_010_0030	IMPRESORA MULTIFUNCIONAL EPSON ECOTANK L375	3,799.00
02828_5151_052_0019	MULTIFUN HP LASERJET PRO M176N	9,499.00
02828_5151_032_0001	LAPTOP DELL MODELO: INSPIRON 15 3558	4,908.32
02828_5151_022_0001	DESKTOP DELL CELERON J1800 DD 500GB 4GB WIN 8.1	2,142.74
02828_5151_041_0001	MONITOR DELL E1916HV 18.5 LED 1366X768 VGA	1,188.04
02828_5151_032_0002	NO BREAK MOD 7016 USB/R 700VA/360W 6 CONTACTOS	4,908.32
02828_5151_022_0002	DESKTOP DELL CELERON J1800 DD 500GB 4GB WIN 8.1	2,142.74
02828_5151_041_0002	MONITOR DELL E1916HV 18.5 LED 1366X768 VGA	1,188.04
02828_5151_032_0003	NO BREAK MOD 7016 USB/R 700VA/360W 6 CONTACTOS	9,902.24
02828_5151_022_0003	HP PRODESK 400 G2.5 SFF CORE 13 4160, 1TB SATA, DVD-RW	1,615.18
02828_5151_041_0003	MONITOR HP V193B LED BACKLIT	1,188.04
02828_5151_010_0001	NO BREAK MOD 7016 USB/R 700VA/360W 6 CONTACTOS	1,372.35
02828_5151_032_0004	IMPRESORA MULTIFUNCIONAL HP OFFICEJET PRO 6830	9,902.24
02828_5151_022_0004	HP PRODESK 400 G2.5 SFF CORE 13 4160, 1TB SATA, DVD-RW	1,615.18
02828_5151_041_0004	MONITOR HP V193B LED BACKLIT	1,188.03
02828_5151_052_0001	NO BREAK MOD 7016 USB/R 700VA/360W 6 CONTACTOS	6,411.44
02828_5151_041_0005	HP 240 G4 CELERON N3050 T3L42LT	1,188.03
02828_5151_010_0002	NO BREAK MOD 7016 USB/R 700VA/360W 6 CONTACTOS	5,137.64

**CUENTA PÚBLICA 2016**  
**Relación de Bienes Muebles que Componen el Patrimonio**  
**(Pesos)**

Código	Descripción del Bien Mueble	Valor en Libros
02828_5151_010_0003	IMPRESORA MULTIFUNCIONAL HP LASERJET PRO M477FNW	5.137,64
02828_5151_010_0004	IMPRESORA MULTIFUNCIONAL HP LASERJET PRO M477FNW	5.137,64
02828_5151_010_0005	IMPRESORA MULTIFUNCIONAL HP LASERJET PRO M477FNW	4.338,40
02828_5151_010_0006	IMPRESORA HP LASERJET PRO M402N	4.338,40
02828_5151_010_0007	IMPRESORA HP LASERJET PRO M402N	4.338,40
02828_5151_010_0008	IMPRESORA HP LASERJET PRO M402N	4.338,40
02828_5151_010_0009	IMPRESORA HP LASERJET PRO M402N	4.338,40
02828_5151_010_0010	IMPRESORA HP LASERJET PRO M402N	4.338,40
02828_5151_010_0011	IMPRESORA HP LASERJET PRO M402N	4.338,40
02828_5151_010_0012	IMPRESORA HP LASERJET PRO M402N	4.338,40
02828_5151_010_0013	IMPRESORA HP LASERJET PRO M402N	4.338,40
02828_5151_010_0014	IMPRESORA HP LASERJET PRO M402N	4.338,40
02828_5151_010_0019	IMPRESORA HP LASERJET PRO M402N	1.453,55
02828_5151_032_0047	IMPRESORA MULTIFUNCIONAL HP OFFICEJET PRO 6830	4.908,12
02828_5151_022_0050	DESKTOP DELL CELERON J1800 DD 500GB 4GB WIN 8.1	2.201,64
02828_5151_032_0048	MONITOR DELL E1916H 18.5 LED 1366X768 VGA N/S: CN-QQ96M3-	4.908,12
02828_5151_022_0051	DESKTOP DELL CELERON J1800 DD 500GB 4GB WIN 8.1	2.201,64
02828_5151_083_0001	MONITOR DELL E1916H 18.5 LED 1366X768 VGA N/S: CN-QQ96M3-	2.006,90
02828_5151_041_0019	LECTOR BIOMETRICO USB INGRESSIO URU 4500	1.156,07
02828_5151_032_0049	NO BREAK KOBLENZ 7016 USBR 700VA/360W 6 CONT REG SUP	4.908,12
02828_5151_022_0052	DESKTOP DELL CELERON J1800 DD 500GB 4GB WIN 8.1	2.201,64
02828_5151_083_0002	MONITOR DELL E1916H 18.5 LED 1366X768 VGA N/S: CN-QQ96M3-	2.006,90
02828_5151_041_0020	LECTOR BIOMETRICO USB INGRESSIO URU 4500 N/S: G300E006899	1.156,08
02828_5151_041_0024	NO BREAK KOBLENZ 7016 USBR 700VA/360W 6 CONT REGULADOR	1.156,08
02828_5151_041_0024	NO BREAK KOBLENZ 7016 USBR 700VA/360W 6 CONT REGULADOR	152,44
02828_5151_041_0024	TECLADO NUMERICO MANHATAN USB-NEGRO	152,44
02828_5151_041_0025	TECLADO NUMERICO MANHATAN USB-NEGRO	3.004,40
02828_5151_041_0026	UPS NO BREAK OMNISMART500 TRIPP LITE	3.004,40
02828_5151_041_0027	UPS NO BREAK OMNISMART500 TRIPP LITE	3.004,40
02828_5151_041_0028	UPS NO BREAK OMNISMART500 TRIPP LITE	3.004,40
02828_5151_041_0029	UPS NO BREAK OMNISMART500 TRIPP LITE	3.004,40
02828_5111_002_0036	ANAQUEL DE 2 MTS X 20 X 80 DE HERRERIA DE ANGULAR 1 X 4 X 3/16	2.500,95
02828_5111_002_0037	ANAQUEL DE 2 MTS X 20 X 80 DE HERRERIA DE ANGULAR 1 X 4 X 3/16	2.500,95
02828_5111_002_0038	ANAQUEL DE 2 MTS X 20 X 80 DE HERRERIA DE ANGULAR 1 X 4 X 3/16	2.500,95
02828_5111_002_0039	ANAQUEL DE 2 MTS X 20 X 80 DE HERRERIA DE ANGULAR 1 X 4 X 3/16	2.500,95
02828_5111_002_0040	ANAQUEL DE 2 MTS X 20 X 80 DE HERRERIA DE ANGULAR 1 X 4 X 3/16	2.500,95
02828_5111_002_0041	ANAQUEL DE 2 MTS X 20 X 80 DE HERRERIA DE ANGULAR 1 X 4 X 3/16	2.500,95
02828_5111_002_0042	ANAQUEL DE 2 MTS X 20 X 80 DE HERRERIA DE ANGULAR 1 X 4 X 3/16	2.500,95
02828_5111_002_0043	ANAQUEL DE 2 MTS X 20 X 80 DE HERRERIA DE ANGULAR 1 X 4 X 3/16	2.500,95

**CUENTA PÚBLICA 2016**  
**Relación de Bienes Muebles que Componen el Patrimonio**  
**(Pesos)**

Código	Descripción del Bien Mueble	Valor en Libros
02828_5111_002_0044	ANAQUEL DE 2 MTS X 20 X 80 DE HERRERIA DE ANGULAR 1 X 4 X 3/16	2.500.95
02828_5111_002_0045	ANAQUEL DE 2 MTS X 20 X 80 DE HERRERIA DE ANGULAR 1 X 4 X 3/16	2.500.95
02828_5111_002_0046	ANAQUEL DE 2 MTS X 20 X 80 DE HERRERIA DE ANGULAR 1 X 4 X 3/16	2.500.95
02828_5111_002_0047	ANAQUEL DE 2 MTS X 20 X 80 DE HERRERIA DE ANGULAR 1 X 4 X 3/16	2.500.95
02828_5111_002_0048	ANAQUEL DE 2 MTS X 20 X 80 DE HERRERIA DE ANGULAR 1 X 4 X 3/16	2.500.95
02828_5111_002_0049	ANAQUEL DE 2 MTS X 20 X 80 DE HERRERIA DE ANGULAR 1 X 4 X 3/16	2.500.95
02828_5111_002_0050	ANAQUEL DE 2 MTS X 20 X 80 DE HERRERIA DE ANGULAR 1 X 4 X 3/16	2.500.95
02828_5111_041_0121	ANAQUEL DE 2 MTS X 20 X 80 DE HERRERIA DE ANGULAR 1 X 4 X 3/16	707.25
02828_5111_041_0122	SILLA PLEGABLE BLANCA	707.25
02828_5111_041_0123	SILLA PLEGABLE BLANCA	707.25
02828_5111_041_0124	SILLA PLEGABLE BLANCA	707.25
02828_5111_041_0125	SILLA PLEGABLE BLANCA	707.25
02828_5111_041_0126	SILLA PLEGABLE BLANCA	707.25
02828_5111_041_0127	SILLA PLEGABLE BLANCA	707.25
02828_5111_041_0128	SILLA PLEGABLE BLANCA	707.25
02828_5111_041_0129	SILLA PLEGABLE BLANCA	707.25
02828_5111_041_0130	SILLA PLEGABLE BLANCA	707.25
02828_5111_041_0131	SILLA PLEGABLE BLANCA	707.25
02828_5111_041_0132	SILLA PLEGABLE BLANCA	707.25
02828_5111_041_0133	SILLA PLEGABLE BLANCA	707.25
02828_5111_041_0134	SILLA PLEGABLE BLANCA	707.25
02828_5111_041_0135	SILLA PLEGABLE BLANCA	707.25
02828_5111_041_0136	SILLA PLEGABLE BLANCA	707.25
02828_5111_041_0137	SILLA PLEGABLE BLANCA	707.25
02828_5111_041_0138	SILLA PLEGABLE BLANCA	707.25
02828_5111_041_0139	SILLA PLEGABLE BLANCA	707.25
02828_5111_041_0140	SILLA PLEGABLE BLANCA	707.25
02828_5111_030_0033	SILLA PLEGABLE BLANCA	1.186.80
02828_5111_030_0034	MESA PLEGABLE BLANCA DE 1.22	1.186.80
02828_5111_030_0035	MESA PLEGABLE BLANCA DE 1.22	1.186.80
02828_5111_030_0036	MESA PLEGABLE BLANCA DE 1.22	1.186.80
02828_5111_030_0037	MESA PLEGABLE BLANCA DE 1.22	1.186.80
02828_5111_030_0038	MESA PLEGABLE BLANCA DE 1.22	1.186.80
02828_5111_030_0039	MESA PLEGABLE BLANCA DE 1.22	1.186.80
02828_5111_030_0040	MESA PLEGABLE BLANCA DE 1.22	1.186.80
02828_5111_030_0041	MESA PLEGABLE BLANCA DE 1.22	1.186.80
02828_5111_030_0042	MESA PLEGABLE BLANCA DE 1.22	1.186.80
02828_5111_020_0038	MESA PLEGABLE BLANCA DE 1.22	8.999.00
02828_5111_018_0005	ESCRITORIO SELECT	6.699.00

**CUENTA PÚBLICA 2016**  
**Relación de Bienes Muebles que Componen el Patrimonio**  
**(Pesos)**

Código	Descripción del Bien Mueble	Valor en Libros
02828_5111_020_0045	CREDENZA MANHATTAN	4.149.00
02828_5111_041_0016	ESCRITORIO MANHATTAN	699.00
02828_5111_041_0068	SILLA APILABLE NUEVA ITALIA	699.00
02828_5111_004_0024	SILLA APILABLE NUEVA ITALIA	2.449.00
02828_5111_004_0025	ARCHIVERO QUATTRA	2.449.00
02828_5111_004_0026	ARCHIVERO QUATTRA	2.449.00
02828_5111_041_0070	ARCHIVERO QUATTRA	799.00
02828_5111_041_0071	SILLA DE TRABAJO CARIBE	799.00
02828_5111_041_0072	SILLA DE TRABAJO CARIBE	699.00
02828_5111_041_0073	SILLA APILABLE NUEVA ITALIA	699.00
02828_5111_041_0082	SILLA APILABLE NUEVA ITALIA	699.00
02828_5111_004_0040	SILLA APILABLE NUEVA ITALIA	2.949.00
02828_5111_004_0044	ARCHIVERO 4 GAVETAS CHARCOAL	2.449.00
02828_5111_041_0157	ARCHIVERO QUATTRA	699.00
02828_5111_041_0158	SILLA APILABLE NUEVA ITALIA	699.00
02828_5111_041_0001	SILLA APILABLE NUEVA ITALIA	1.449.00
02828_5111_041_0002	SILLA SECRETARIAL	1.449.00
02828_5111_041_0003	SILLA SECRETARIAL	1.449.00
02828_5111_041_0004	SILLA SECRETARIAL	1.449.00
02828_5111_041_0005	SILLA SECRETARIAL	1.449.00
02828_5111_020_0001	SILLA SECRETARIAL	3.526.65
02828_5111_020_0002	ESCRITORIO	3.526.65
02828_5111_027_0001	ESCRITORIO	1.949.00
02828_5111_041_0171	LIBRERO	1.599.00
02828_5111_041_0172	SILLA GERENTE PIEL IMITACION	1.599.00
02828_5111_041_0173	SILLA GERENTE PIEL IMITACION	999.00
02828_5111_007_0004	SILLA PIEL NY (IMITACION)	2.238.80
02828_5111_007_0005	BANCA TANDEN DE 4 PLAZAS CON ASIENTO POLIPROPILENO	2.238.80
02828_5111_007_0006	BANCA TANDEN DE 4 PLAZAS CON ASIENTO POLIPROPILENO	2.238.80
02828_5111_025_0003	BANCA TANDEN DE 4 PLAZAS CON ASIENTO POLIPROPILENO	5.684.00
02828_5111_030_0016	GABINETE UNIVERSAL CON 4 ENTREPAÑOS	1.392.00
02828_5111_004_0031	MESA PARA IMPRESORA CON 2 ENTREPAÑOS	4.872.00
02828_5111_028_0005	ARCHIVERO METALICO CON 4 GAVETAS	3.572.80
02828_5111_020_0046	LOCKER DE 4 PUERTAS CON PORTACANDADO	3.456.85
02828_5111_020_0047	ESCRITORIO DE 1.20 X 60	3.456.85
02828_5111_020_0048	ESCRITORIO DE 1.20 X 60	3.456.85
02828_5321_107_0001	PIEZA DE MANO W&H 2 ENTRADAS	2.689.99
02828_5321_107_0002	PIEZA DE MANO W&H 2 ENTRADAS	2.689.99
02828_5321_107_0003	PIEZA DE BAJA VELOCIDAD ANELSAM	2.500.00




**CUENTA PÚBLICA 2016**  
**Relación de Bienes Muebles que Componen el Patrimonio**  
**(Pesos)**

Código	Descripción del Bien Mueble	Valor en Libros
02828_5321_107_0004	PIEZA DE BAJA VELOCIDAD ANELSAM	2,500.00
02828_5321_107_0005	PIEZA DE BAJA VELOCIDAD ANELSAM	2,500.00
02828_5321_107_0006	PIEZA DE MANO W&H 2 ENTRADAS	2,689.99
02828_5621_068_0001	COMPRESOR DE ACEITE 48 LTS. REMAC-DENT	6,960.00
02828_5621_068_0002	COMPRESOR DE ACEITE 48 LTS. REMAC-DENT	8,784.99
02828_5311_096_0001	CONGELADOR HORIZONTAL PARA BAJA TEMPERATURA	16,066.40
02828_5311_096_0002	CONGELADOR HORIZONTAL PARA BAJA TEMPERATURA	16,066.40
02828_5311_096_0003	CONGELADOR HORIZONTAL PARA BAJA TEMPERATURA	16,066.40
02828_5311_096_0004	REFRIGERADOR PARA VACUNAS CAPACIDAD 10 PIES CUBICOS	73,738.23
02828_5311_096_0005	REFRIGERADOR PARA VACUNAS CAPACIDAD 10 PIES CUBICOS	73,738.23
02828_5311_096_0006	REFRIGERADOR PARA VACUNAS CAPACIDAD 10 PIES CUBICOS	73,738.23
02828_5311_096_0007	REFRIGERADOR PARA VACUNAS CAPACIDAD 10 PIES CUBICOS	73,738.24
02828_5311_096_0008	REFRIGERADOR PARA VACUNAS CAPACIDAD 10 PIES CUBICOS	73,738.24
02828_5311_096_0009	REFRIGERADOR CON CONGELADOR PARA VACUNAS	83,109.42
02828_5311_002_0001	ESPIROMETRO CON CAPACIDAD DE DIFUSION Y VOLUMENES PULMON	874,581.25

AUTORIZO  
  
 DR. FRANCISCO D. BARREDA PUGA  
 DIR DEL REPSS EN CAMPECHE

REVISO  
  
 C.P. CARLOS A. CANTUN CAAMAL  
 DIR DE FINANCIAMIENTO DEL REPSS EN  
 CAMPECHE

ELABORO  
  
 C.P. PATRICIA V. PANTI NOVELO  
 ENLACE DE CONTABILIDAD

CUENTA PÚBLICA 2016  
Relación de Bienes Inmuebles que Componen el Patrimonio  
(Pesos)

ENTE PÚBLICO: REGIMEN ESTATAL DE PROTECCION SOCIAL EN SALUD EN CAMPECHE

Código	Descripción del Bien Inmueble	Valor en libras
1	NO APLICA	0.00

AUTORIZO  


DR. FRANCISCO D. BARREDA PUGA  
DIR DEL REPSS EN CAMPECHE

REVISO  


C.P. CARLOS A. CANTUN CAAMAL  
DIR DE FINANCIAMIENTO DEL  
REPSS EN CAMPECHE

ELABORO  


C.P. PATRICIA V. PANTI NOVELO  
ENLACE DE CONTABILIDAD

ENTE PÚBLICO: REGIMEN ESTATAL DE PROTECCION SOCIAL EN SALUD EN CAMPECHE

Fondo Programa o Convenio	Datos de la Cuenta	
	Institución Bancaria	Número de Cuenta
SEGURO MEDICO SXXI	SCOTIABANK	751294
SEGURO MEDICO SXXI	SANTANDER	37384
APORTACION ESTATAL	SCOTIABANK	751359
APORTACION ESTATAL	SCOTIABANK	758019
SEGURO POPULAR	HSBC	73198
SEGURO POPULAR	HSBC	30549
PROSPERA	BANCOMER	724700
GASTOS CATASTROFICOS	BANAMEX	232993
GASTOS CATASTROFICOS	BANAMEX	011127
GASTOS CATASTROFICOS	BANAMEX	194752
GASTOS CATASTROFICOS	BANAMEX	594089
GASTOS CATASTROFICOS	HSBC	528385

AUTORIZO  
  
 DR. FRANCISCO D. BARREDA PUGA  
 DIR DEL REPSS EN CAMPECHE


REVISO  
  
 C.P. CARLOS A. CANTUN CAAMAL  
 DIR. DE FINANCIAMIENTO DEL REPSS  
 EN CAMPECHE


ELABORO  
  
 C.P. PATRICIA V. PANTI NOVELO  
 ENLACE DE CONTABILIDAD


**CUENTA PÚBLICA 2016**  
**Formato del Ejercicio y Destino de Gasto Federalizado y Reintegros**

**ENTE PÚBLICO: REGIMEN ESTATAL DE PROTECCION SOCIAL EN SALUD EN CAMPECHE**

Formato del ejercicio y destino de gasto federalizado y reintegros Anual				
Programa o Fondo	Destino de los Recursos	Ejercicio		Reintegro
		DEVENGADO	PAGADO	
SEGURO POPULAR	POBLACION VULNERABLE	308,167,087.43	308,167,087.43	0.00
APORTACION ESTATAL	POBLACION VULNERABLE	15,000,000.00	15,000,000.00	0.00
SEGURO MEDICO SXXI	POBLACION VULNERABLE	8,202,405.42	8,202,405.42	0.00
PROSPERA	POBLACION VULNERABLE	30,399,699.92	30,399,699.92	0.00
GASTOS CATASTROFICOS	POBLACION VULNERABLE	72,837,831.22	72,837,831.22	0.00

  
 AUTORIZO  
 DR. FRANCISCO DANIEL BARREDA PUGA  
 DIR. DEL REPSS EN CAMPECHE

  
 REVISO  
 C.P. CARLOS A. CANTUN CAAMAL  
 DIR. DE FINANCIAMIENTO DEL REPSS EN CAMPECHE

  
 ELABORO  
 C.P. PATRICIA V. PANTI NOVELO  
 ENLACE DE CONTABILIDAD

**CUENTA PÚBLICA 2016**  
**Clasificación Económica de los Ingresos, de los Gastos y del Financiamiento**  
**Versión Analítica**  
**Del 1o. de enero al 31 de diciembre de 2016**  
**(Pesos)**

**ENTE PÚBLICO: REGIMEN ESTATAL DE PROTECCION SOCIAL EN SALUD EN CAMPECHE**

Código	Concepto	Importe
<b>1</b>	<b>INGRESOS</b>	
<b>1.1</b>	<b>INGRESOS CORRIENTES</b>	<b>436,715,346.97</b>
<b>1.1.1</b>	<b>Impuestos</b>	<b>0.00</b>
1.1.1.1	Impuestos sobre el ingreso, las utilidades y las ganancias de capital	0.00
1.1.1.1.1	De personas físicas	0.00
1.1.1.1.2	De empresas y otras corporaciones (personas morales)	0.00
1.1.1.1.3	No clasificables	0.00
1.1.1.2	Impuestos sobre nómina y la fuerza de trabajo	0.00
1.1.1.3	Impuestos sobre la propiedad	0.00
1.1.1.4	Impuestos sobre los bienes y servicios	0.00
1.1.1.5	Impuestos sobre el comercio y las transacciones internacionales/comercio exterior	0.00
1.1.1.6	Impuestos ecológicos	0.00
1.1.1.7	Impuestos a los rendimientos petroleros	0.00
1.1.1.8	Otros Impuestos	0.00
1.1.1.9	Accesorios	0.00
<b>1.1.2</b>	<b>Contribuciones a la Seguridad Social</b>	<b>0.00</b>
1.1.2.1	Contribuciones de los empleados	0.00
1.1.2.2	Contribuciones de los empleadores	0.00
1.1.2.3	Contribuciones de los trabajadores por cuenta propia o no empleados	0.00
1.1.2.4	Contribuciones no clasificables	0.00
<b>1.1.3</b>	<b>Contribuciones de Mejoras</b>	<b>0.00</b>
<b>1.1.4</b>	<b>Derechos y Productos y Aprovechamientos Corrientes</b>	<b>2,108,322.53</b>
1.1.4.1	Derechos no incluidos en otros conceptos	0.00
1.1.4.2	<i>Productos corrientes no incluidos en otros conceptos</i>	<b>2,108,322.53</b>
1.1.4.3	Aprovechamientos corrientes no incluidos en otros conceptos	0.00
<b>1.1.5</b>	<b>Rentas de la Propiedad</b>	<b>0.00</b>
<b>1.1.5.1</b>	<b>Intereses</b>	<b>0.00</b>
1.1.5.1.1	Internos	0.00
1.1.5.1.2	Externos	0.00
1.1.5.2	Dividendos y retiros de las cuasisociedades	0.00
1.1.5.3	Arrendamientos de tierras y terrenos	0.00
1.1.5.4	Otros	0.00
<b>1.1.6</b>	<b>Ventas de Bienes y Servicios de Entidades del Gobierno General/Ingreso de Explotación de Entidades Empresariales</b>	<b>0.00</b>
1.1.6.1	Ventas de establecimientos no de mercado	0.00
1.1.6.2	Ventas de establecimientos de mercado	0.00
1.1.6.3	Derechos administrativos	0.00
<b>1.1.7</b>	<b>Subsidios y Subvenciones Recibidos por Entidades Empresariales Públicas</b>	<b>0.00</b>
1.1.7.1	Subsidios y Subvenciones recibidos por entidades empresariales públicas no financieras	0.00
1.1.7.2	Subsidios y Subvenciones recibidos por entidades empresariales públicas financieras	0.00
<b>1.1.8</b>	<b>Transferencias, Asignaciones y Donativos Corrientes Recibidos</b>	<b>434,607,024.44</b>
1.1.8.1	Del sector privado	0.00
1.1.8.2	Del sector público	434,607,024.44
1.1.8.2.1	De la Federación	434,607,024.44
<b>1.1.8.2.2</b>	<b>De Entidades Federativas</b>	<b>0.00</b>
1.1.8.2.3	De Municipios	0.00
1.1.8.3	Del sector externo	0.00
1.1.8.3.1	De gobiernos extranjeros	0.00
1.1.8.3.2	De organismos internacionales	0.00
<b>1.1.8.3.3</b>	<b>Del sector privado externo</b>	<b>0.00</b>
<b>1.1.9</b>	<b>Participaciones</b>	<b>0.00</b>
<b>1.2</b>	<b>INGRESOS DE CAPITAL</b>	<b>0.00</b>
<b>1.2.1</b>	<b>Venta (Disposición) de Activos</b>	<b>0.00</b>
1.2.1.1	Venta de activos fijos	0.00
1.2.1.2	Venta de objetos de valor	0.00
1.2.1.3	Venta de activos no producidos	0.00
<b>1.2.2</b>	<b>Disminución de Existencias</b>	<b>0.00</b>
1.2.2.1	Materiales y suministros	0.00
1.2.2.2	Materias Primas	0.00
1.2.2.3	Trabajos en curso	0.00
1.2.2.4	Bienes terminados	0.00
1.2.2.5	Bienes para venta	0.00
1.2.2.6	Bienes en tránsito	0.00
1.2.2.7	Existencia de material de seguridad y defensa	0.00
<b>1.2.3</b>	<b>Incremento de la Depreciación, Amortización, Estimaciones y Provisiones Acumuladas</b>	<b>0.00</b>
1.2.3.1	Depreciación y amortización	0.00
1.2.3.2	Estimaciones por deterioro de inventarios	0.00
1.2.3.3	Otras estimaciones por pérdida o deterioro	0.00
1.2.3.4	Provisiones	0.00
<b>1.2.4</b>	<b>Transferencias, Asignaciones y Donativos de Capital Recibidos</b>	<b>0.00</b>
1.2.4.1	Del sector privado	0.00
1.2.4.2	Del sector público	0.00
1.2.4.2.1	De la Federación	0.00
<b>1.2.4.2.2</b>	<b>De Entidades Federativas</b>	<b>0.00</b>
1.2.4.2.3	De Municipios	0.00
1.2.4.3	Del sector externo	0.00
1.2.4.3.1	De gobiernos extranjeros	0.00
1.2.4.3.2	De organismos internacionales	0.00

CUENTA PÚBLICA 2016  
 Clasificación Económica de los Ingresos, de los Gastos y del Financiamiento  
 Versión Analítica  
 Del 1o. de enero al 31 de diciembre de 2016  
 (Pesos)

ENTE PÚBLICO: REGIMEN ESTATAL DE PROTECCION SOCIAL EN SALUD EN CAMPECHE

Código	Concepto	Importe
<b>1</b>	<b>INGRESOS</b>	
<b>1.1</b>	<b>INGRESOS CORRIENTES</b>	<b>436,715,346.97</b>
<b>1.1.1</b>	<b>Impuestos</b>	<b>0.00</b>
1.1.1.1	Impuestos sobre el ingreso, las utilidades y las ganancias de capital	0.00
1.1.1.1.1	De personas físicas	0.00
1.1.1.1.2	De empresas y otras corporaciones (personas morales)	0.00
1.1.1.1.3	No clasificables	0.00
1.1.1.2	Impuestos sobre nómina y la fuerza de trabajo	0.00
1.1.1.3	Impuestos sobre la propiedad	0.00
1.1.1.4	Impuestos sobre los bienes y servicios	0.00
1.1.1.5	Impuestos sobre el comercio y las transacciones internacionales/comercio exterior	0.00
1.1.1.6	Impuestos ecológicos	0.00
1.1.1.7	Impuestos a los rendimientos petroleros	0.00
1.1.1.8	Otros Impuestos	0.00
1.1.1.9	Accesorios	0.00
<b>1.1.2</b>	<b>Contribuciones a la Seguridad Social</b>	<b>0.00</b>
1.1.2.1	Contribuciones de los empleados	0.00
1.1.2.2	Contribuciones de los empleadores	0.00
1.1.2.3	Contribuciones de los trabajadores por cuenta propia o no empleados	0.00
1.1.2.4	Contribuciones no clasificables	0.00
<b>1.1.3</b>	<b>Contribuciones de Mejoras</b>	<b>0.00</b>
<b>1.1.4</b>	<b>Derechos y Productos y Aprovechamientos Corrientes</b>	<b>2,108,322.53</b>
1.1.4.1	Derechos no incluidos en otros conceptos	0.00
1.1.4.2	<i>Productos corrientes no incluidos en otros conceptos</i>	<b>2,108,322.53</b>
1.1.4.3	Aprovechamientos corrientes no incluidos en otros conceptos	0.00
<b>1.1.5</b>	<b>Rentas de la Propiedad</b>	<b>0.00</b>
<b>1.1.5.1</b>	<b>Intereses</b>	<b>0.00</b>
<b>1.1.5.1.1</b>	<b>Internos</b>	<b>0.00</b>
1.1.5.1.2	Externos	0.00
1.1.5.2	Dividendos y retiros de las cuasisociedades	0.00
1.1.5.3	Arrendamientos de tierras y terrenos	0.00
1.1.5.4	Otros	0.00
<b>1.1.6</b>	<b>Ventas de Bienes y Servicios de Entidades del Gobierno General/Ingreso de Explotación de Entidades Empresariales</b>	<b>0.00</b>
1.1.6.1	Ventas de establecimientos no de mercado	0.00
1.1.6.2	Ventas de establecimientos de mercado	0.00
1.1.6.3	Derechos administrativos	0.00
<b>1.1.7</b>	<b>Subsidios y Subvenciones Recibidos por Entidades Empresariales Públicas</b>	<b>0.00</b>
1.1.7.1	Subsidios y Subvenciones recibidos por entidades empresariales públicas no financieras	0.00
1.1.7.2	Subsidios y Subvenciones recibidos por entidades empresariales públicas financieras	0.00
<b>1.1.8</b>	<b>Transferencias, Asignaciones y Donativos Corrientes Recibidos</b>	<b>434,607,024.44</b>
1.1.8.1	Del sector privado	0.00
1.1.8.2	Del sector público	434,607,024.44
1.1.8.2.1	De la Federación	434,607,024.44
<b>1.1.8.2.2</b>	<b>De Entidades Federativas</b>	<b>0.00</b>
1.1.8.2.3	De Municipios	0.00
1.1.8.3	Del sector externo	0.00
1.1.8.3.1	De gobiernos extranjeros	0.00
1.1.8.3.2	De organismos internacionales	0.00
<b>1.1.8.3.3</b>	<b>Del sector privado externo</b>	<b>0.00</b>
<b>1.1.9</b>	<b>Participaciones</b>	<b>0.00</b>
<b>1.2</b>	<b>INGRESOS DE CAPITAL</b>	<b>0.00</b>
<b>1.2.1</b>	<b>Venta (Disposición) de Activos</b>	<b>0.00</b>
1.2.1.1	Venta de activos fijos	0.00
1.2.1.2	Venta de objetos de valor	0.00
1.2.1.3	Venta de activos no producidos	0.00
<b>1.2.2</b>	<b>Disminución de Existencias</b>	<b>0.00</b>
1.2.2.1	Materiales y suministros	0.00
1.2.2.2	Materias Primas	0.00
1.2.2.3	Trabajos en curso	0.00
1.2.2.4	Bienes terminados	0.00
1.2.2.5	Bienes para venta	0.00
1.2.2.6	Bienes en tránsito	0.00
1.2.2.7	Existencia de material de seguridad y defensa	0.00
<b>1.2.3</b>	<b>Incremento de la Depreciación, Amortización, Estimaciones y Provisiones Acumuladas</b>	<b>0.00</b>
1.2.3.1	Depreciación y amortización	0.00
1.2.3.2	Estimaciones por deterioro de inventarios	0.00
1.2.3.3	Otras estimaciones por pérdida o deterioro	0.00
1.2.3.4	Provisiones	0.00
<b>1.2.4</b>	<b>Transferencias, Asignaciones y Donativos de Capital Recibidos</b>	<b>0.00</b>
1.2.4.1	Del sector privado	0.00
1.2.4.2	Del sector público	0.00
1.2.4.2.1	De la Federación	0.00
<b>1.2.4.2.2</b>	<b>De Entidades Federativas</b>	<b>0.00</b>
1.2.4.2.3	De Municipios	0.00
1.2.4.3	Del sector externo	0.00
1.2.4.3.1	De gobiernos extranjeros	0.00
1.2.4.3.2	De organismos internacionales	0.00

**CUENTA PÚBLICA 2016**  
**Clasificación Económica de los Ingresos, de los Gastos y del Financiamiento**  
**Versión Analítica**  
**Del 1o. de enero al 31 de diciembre de 2016**  
**(Pesos)**

Código	Concepto	Importe
1.2.4.3.3	Del sector privado externo	0.00
<b>1.2.5</b>	<b>Recuperación de Inversiones Financieras Realizadas con Fines De Política</b>	<b>0.00</b>
1.2.5.1	Venta de Acciones y participaciones de capital adquiridas con fines de política	0.00
1.2.5.2	Valores representativos de deuda adquiridos con fines de política	0.00
1.2.5.3	Venta de obligaciones negociables adquiridas con fines de política	0.00
1.2.5.4	Recuperación de préstamos realizados con fines de política	0.00
<b>TOTAL DE INGRESOS</b>		<b>436,715,346.97</b>
<b>2</b>	<b>GASTOS</b>	
<b>2.1</b>	<b>GASTOS CORRIENTES</b>	<b>436,764,854.37</b>
<b>2.1.1</b>	<b>Gastos de Consumo de los Entes del Gobierno General/Gastos de Explotación de las Entidades Empresariales</b>	<b>436,764,854.37</b>
2.1.1.1	Remuneraciones	146,202,502.23
2.1.1.2	Compra de bienes y servicios	290,562,352.14
2.1.1.3	Variación de existencias (Disminución (+) Incremento (-))	0.00
2.1.1.4	Depreciación y amortización	0.00
2.1.1.5	Estimaciones por deterioro de inventarios	0.00
2.1.1.6	Impuestos sobre los productos, la producción y las importaciones de las entidades empresariales	0.00
<b>2.1.2</b>	<b>Prestaciones de la Seguridad Social</b>	<b>0.00</b>
<b>2.1.3</b>	<b>Gastos de la Propiedad</b>	<b>0.00</b>
2.1.3.1	Intereses	0.00
2.1.3.1.1	Intereses de la deuda interna	0.00
2.1.3.1.2	Intereses de la deuda externa	0.00
2.1.3.2	Gastos de la propiedad distintos de intereses	0.00
2.1.3.2.1	Dividendos y retiros de las cuasiosociedades	0.00
2.1.3.2.2	Arrendamientos de tierras y terrenos	0.00
<b>2.1.4</b>	<b>Subsidios y Subvenciones a Empresas</b>	<b>0.00</b>
2.1.4.1	A entidades empresariales del sector privado	0.00
2.1.4.1.1	A entidades empresariales no financieras	0.00
2.1.4.1.2	A entidades empresariales financieras	0.00
2.1.4.2	A entidades empresariales del sector público	0.00
2.1.4.2.1	A entidades empresariales no financieras	0.00
2.1.4.2.2	A entidades empresariales financieras	0.00
<b>2.1.5</b>	<b>Transferencias, Asignaciones y Donativos Corrientes Otorgados</b>	<b>0.00</b>
2.1.5.1	Al sector privado	0.00
2.1.5.2	Al sector público	0.00
2.1.5.2.1	A la Federación	0.00
2.1.5.2.2	A las Entidades Federativas	0.00
2.1.5.2.3	A los Municipios	0.00
2.1.5.3	Al sector externo	0.00
2.1.5.3.1	A gobiernos extranjeros	0.00
2.1.5.3.2	A organismos internacionales	0.00
2.1.5.3.3	Al sector privado externo	0.00
<b>2.1.6</b>	<b>Impuesto Sobre los Ingresos, la Riqueza y Otros a las Entidades Empresariales Públicas</b>	<b>0.00</b>
<b>2.1.7</b>	<b>Participaciones</b>	<b>0.00</b>
<b>2.1.8</b>	<b>Provisiones y Otras Estimaciones</b>	<b>0.00</b>
2.1.8.1	Provisiones a corto plazo	0.00
2.1.8.2	Provisiones a largo plazo	0.00
2.1.8.3	Estimaciones por pérdida o deterioro a corto plazo	0.00
2.1.8.4	Estimaciones por pérdida o deterioro a largo plazo	0.00
<b>2.2</b>	<b>GASTOS DE CAPITAL</b>	<b>0.00</b>
<b>2.2.1</b>	<b>Construcciones en Proceso</b>	<b>0.00</b>
<b>2.2.2</b>	<b>Activos Fijos (Formación bruta de capital fijo)</b>	<b>0.00</b>
<b>2.2.2.1</b>	<b>Viviendas, Edificios y Estructuras</b>	<b>0.00</b>
2.2.2.1.1	Viviendas	0.00
2.2.2.1.2	Edificios no residenciales	0.00
2.2.2.1.3	Otras estructuras	0.00
<b>2.2.2.2</b>	<b>Maquinaria y Equipo</b>	<b>0.00</b>
2.2.2.2.1	Equipo de transporte	0.00
2.2.2.2.2	Equipo de tecnología de la información y comunicaciones	0.00
2.2.2.2.3	Otra maquinaria y equipo	0.00
<b>2.2.2.3</b>	<b>Equipo de Defensa y Seguridad</b>	<b>0.00</b>
<b>2.2.2.4</b>	<b>Activos Biológicos Cultivados</b>	<b>0.00</b>
2.2.2.4.1	Ganado para cría, leche, tiro, etc. que dan productos recurrentes	0.00
2.2.2.4.2	Arboles, cultivos y otras plantaciones que dan productos recurrentes	0.00
<b>2.2.2.5</b>	<b>Activos Fijos Intangibles</b>	<b>0.00</b>
2.2.2.5.1	Investigación y desarrollo	0.00
2.2.2.5.2	Exploración y evaluación minera	0.00
2.2.2.5.3	Programas de informática y bases de datos	0.00
2.2.2.5.4	Originales para esparcimiento, literarios o artísticos	0.00
2.2.2.5.5	Otros activos fijos intangibles	0.00
<b>2.2.3</b>	<b>Incremento de Existencias</b>	<b>0.00</b>
2.2.3.1	Materiales y suministros	0.00
2.2.3.2	Materias primas	0.00
2.2.3.3	Trabajos en curso	0.00
2.2.3.4	Bienes terminados	0.00
2.2.3.5	Bienes para venta	0.00
2.2.3.6	Bienes en tránsito	0.00
2.2.3.7	Existencias de materiales de seguridad y defensa	0.00
<b>2.2.4</b>	<b>Objetos de Valor</b>	<b>0.00</b>
2.2.4.1	Metales y piedras preciosas	0.00

CUENTA PÚBLICA 2016

Clasificación Económica de los Ingresos, de los Gastos y del Financiamiento  
Versión Analítica

Del 1o. de enero al 31 de diciembre de 2016  
(Pesos)

Código	Concepto	Importe
2.2.4.2	Antigüedades y otros objetos de arte	0.00
2.2.4.3	Otros objetos de valor	0.00
<b>2.2.5</b>	<b>Activos no Producidos</b>	<b>0.00</b>
2.2.5.1	Activos tangibles no producidos de origen natural	0.00
2.2.5.1.1	Tierras y Terrenos	0.00
2.2.5.1.2	Recursos minerales y energéticos	0.00
2.2.5.1.3	Recursos biológicos no cultivados	0.00
2.2.5.1.4	Recursos hídricos	0.00
2.2.5.1.5	Otros activos de origen natural	0.00
2.2.5.2	Activos intangibles no producidos	0.00
2.2.5.2.1	Derechos patentados	0.00
2.2.5.2.2	Arrendamientos operativos comerciales	0.00
2.2.5.2.3	Fondos de comercio adquiridos	0.00
2.2.5.2.4	Otros activos intangibles no producidos	0.00
<b>2.2.6</b>	<b>Transferencias, Asignaciones y Donativos de Capital Otorgados</b>	<b>0.00</b>
2.2.6.1	Al sector privado	0.00
2.2.6.2	Al sector público	0.00
2.2.6.2.1	A la Federación	0.00
2.2.6.2.2	A Entidades Federativas	0.00
2.2.6.2.3	A Municipios	0.00
2.2.6.3	Al sector externo	0.00
2.2.6.3.1	A gobiernos extranjeros	0.00
2.2.6.3.2	A organismos internacionales	0.00
2.2.6.3.3	Al sector privado externo	0.00
<b>2.2.7</b>	<b>Inversión Financiera con Fines de Política Económica</b>	<b>0.00</b>
2.2.7.1	Acciones y participaciones de capital	0.00
2.2.7.2	Valores representativos de deuda adquiridos con fines de política económica	0.00
2.2.7.3	Obligaciones negociables adquiridas con fines de política económica	0.00
2.2.7.4	Concesión de Préstamos	0.00
<b>TOTAL DEL GASTO</b>		<b>436,764,854.37</b>
	<b>TOTAL DEL GASTO</b>	<b>436,764,854.37</b>
Menos	Participaciones, Intereses y Otros Gastos de la Deuda =	0.00
	<b>TOTAL DEL GASTO PROGRAMABLE</b>	<b>436,764,854.37</b>
(1) Nota: En el rubro de "Construcciones en Proceso", se incluye el monto de los gastos incurridos en los Capítulos del COG que se describen a continuación y que fueron especificados como correspondientes al Tipo de Gasto 2 (de Capital):		
Servicios Personales	COG 1000 Tipo de Gasto 2	
Materiales y Suministros	COG 2000 Tipo de Gasto 2	
Servicios Generales	COG 3000 Tipo de Gasto 2	
<b>3</b>	<b>FINANCIAMIENTO</b>	
<b>3.1</b>	<b>FUENTES FINANCIERAS</b>	
<b>3.1.1</b>	<b>Disminución de Activos Financieros</b>	<b>0.00</b>
<b>3.1.1.1</b>	<b>Disminución de Activos Financieros Corrientes (Circulantes)</b>	<b>0.00</b>
3.1.1.1.1	Disminución de caja y bancos (efectivos y equivalentes)	0.00
3.1.1.1.2	Disminución de inversiones financieras de corto plazo (derechos a recibir efectivo o equivalentes)	0.00
3.1.1.1.3	Disminución de cuentas por cobrar	0.00
3.1.1.1.4	Disminución de documentos por cobrar	0.00
3.1.1.1.5	Recuperación de préstamos otorgados de corto plazo	0.00
3.1.1.1.6	Disminución de otros activos financieros corrientes	0.00
<b>3.1.1.2</b>	<b>Disminución de Activos Financieros No Corrientes</b>	<b>0.00</b>
3.1.1.2.1	Recuperación de inversiones financieras de largo plazo con fines de liquidez	0.00
3.1.1.2.1.1	Venta de acciones y participaciones de capital	0.00
3.1.1.2.1.2	Venta de títulos y valores representativos de deuda	0.00
3.1.1.2.1.3	Venta de obligaciones negociables	0.00
3.1.1.2.1.4	Recuperación de préstamos	0.00
3.1.1.2.2	Disminución de otros activos financieros no corrientes	0.00
<b>3.1.2</b>	<b>Incremento de pasivos</b>	<b>0.00</b>
<b>3.1.2.1</b>	<b>Incremento de Pasivos Corrientes</b>	<b>0.00</b>
3.1.2.1.1	Incremento de cuentas por pagar	0.00
3.1.2.1.2	Incremento de documentos por pagar	0.00
3.1.2.1.3	Conversión de la deuda pública a largo plazo en porción circulante	0.00
3.1.2.1.3.1	Conversión de títulos y valores de largo plazo en corto plazo	0.00
3.1.2.1.3.1.1	Porción de corto plazo de títulos y valores de la deuda pública interna de L.P.	0.00
3.1.2.1.3.1.2	Porción de corto plazo de títulos y valores de la deuda pública externa de L.P.	0.00
3.1.2.1.3.2	Conversión de préstamos de largo plazo en corto plazo	0.00
3.1.2.1.3.2.1	Porción a corto plazo de préstamos de la deuda pública interna de L.P.	0.00
3.1.2.1.3.2.2	Porción a corto plazo de préstamos de la deuda pública externa de L.P.	0.00
3.1.2.1.4	Incremento de otros pasivos de corto plazo	0.00
<b>3.1.2.2</b>	<b>Incremento de Pasivos No Corrientes</b>	<b>0.00</b>
3.1.2.2.1	Incremento de cuentas por pagar a largo plazo	0.00
3.1.2.2.2	Incremento de documentos por pagar a largo plazo	0.00
3.1.2.2.3	Colocación de títulos y valores a largo plazo	0.00
3.1.2.2.3.1	Colocación de títulos y valores de la deuda pública interna	0.00
3.1.2.2.3.2	Colocación de títulos y valores de la deuda pública externa	0.00
3.1.2.2.4	Obtención de préstamos de la deuda pública a largo plazo	0.00
3.1.2.2.4.1	Obtención de préstamos internos	0.00
3.1.2.2.4.2	Obtención de préstamos externos	0.00
3.1.2.2.5	Incremento de otros pasivos de largo plazo	0.00
<b>3.1.3</b>	<b>Incremento del Patrimonio</b>	<b>0.00</b>
	<b>TOTAL FUENTES FINANCIERAS</b>	<b>0.00</b>
<b>3.2</b>	<b>APLICACIONES FINANCIERAS (USOS)</b>	



**CUENTA PÚBLICA 2016**  
**Clasificación Económica de los Ingresos, de los Gastos y del Financiamiento**  
**Versión Analítica**  
**Del 1o. de enero al 31 de diciembre de 2016**  
**(Pesos)**

Código	Concepto	Importe
<b>3.2.1</b>	<b>Incremento de Activos Financieros</b>	<b>0.00</b>
<b>3.2.1.1</b>	<b>Incremento de Activos Financieros Corrientes (Circulantes)</b>	<b>0.00</b>
3.2.1.1.1	Incremento de caja y bancos (efectivo y equivalentes)	0.00
3.2.1.1.2	Incremento de inversiones financieras de corto plazo (derechos a recibir efectivo y equivalentes)	0.00
3.2.1.1.3	Incremento de cuentas por cobrar	0.00
3.2.1.1.4	Incremento de documentos por cobrar	0.00
3.2.1.1.5	Préstamos otorgados de corto plazo	0.00
3.2.1.1.6	Incremento de otros activos financieros corrientes	0.00
<b>3.2.1.2</b>	<b>Incremento de Activos Financieros No Corrientes</b>	<b>0.00</b>
3.2.1.2.1	Inversiones financieras a largo plazo con fines de liquidez	0.00
3.2.1.2.1.1	Compra de acciones y participaciones de capital	0.00
3.2.1.2.1.2	Compra de títulos y valores representativos de deuda	0.00
3.2.1.2.1.3	Compra de obligaciones negociables	0.00
3.2.1.2.1.4	Concesión de préstamos	0.00
3.2.1.2.2	Incremento de otros activos financieros no corrientes	0.00
<b>3.2.2</b>	<b>Disminución de Pasivos</b>	<b>0.00</b>
<b>3.2.2.1</b>	<b>Disminución de Pasivos Corrientes</b>	<b>0.00</b>
<b>3.2.2.1.1</b>	<b>Disminución de Cuentas por Pagar</b>	<b>0.00</b>
<b>3.2.2.1.2</b>	<b>Disminución de Documentos por Pagar</b>	<b>0.00</b>
<b>3.2.2.1.3</b>	<b>Amortización de la Porción Circulante de la Deuda Pública de Largo Plazo</b>	<b>0.00</b>
3.2.2.1.3.1	Amortización de la porción circulante de la deuda pública de L.P. en títulos y valores	0.00
3.2.2.1.3.1.1	Amortización de la porción circulante de la deuda pública interna de L.P. en Títulos valores	0.00
3.2.2.1.3.1.2	Amortización de la porción circulante de la deuda pública externa de L.P. en títulos y valores	0.00
3.2.2.1.3.2	Amortización de la porción circulante de la deuda pública de L.P. en préstamos	0.00
3.2.2.1.3.2.1	Amortización de la porción circulante de la deuda pública interna de L.P. en préstamos	0.00
3.2.2.1.3.2.2	Amortización de la porción circulante de la deuda pública externa de L.P. en préstamos	0.00
<b>3.2.2.1.4</b>	<b>Disminución de Otros Pasivos de Corto Plazo</b>	<b>0.00</b>
<b>3.2.2.2</b>	<b>Disminución de Pasivos no Corrientes</b>	<b>0.00</b>
<b>3.2.2.2.1</b>	<b>Disminución de Cuentas por Pagar a Largo Plazo</b>	<b>0.00</b>
<b>3.2.2.2.2</b>	<b>Disminución de Documentos por Pagar a Largo Plazo</b>	<b>0.00</b>
<b>3.2.2.2.3</b>	<b>Conversión de Deuda Pública de Largo Plazo en Porción Circulante</b>	<b>0.00</b>
3.2.2.2.3.1	Conversión de títulos y valores de largo plazo en corto plazo	0.00
3.2.2.2.3.1.1	Porción de corto plazo de títulos y valores de la deuda pública interna	0.00
3.2.2.2.3.1.2	Porción de corto plazo de títulos y valores de la deuda pública externa	0.00
3.2.2.2.3.2	Conversión de préstamos de largo plazo en corto plazo	0.00
3.2.2.2.3.2.1	Porción a corto plazo de préstamos de la deuda pública interna	0.00
3.2.2.2.3.2.2	Porción a corto plazo de préstamos de la deuda pública externa	0.00
<b>3.2.2.2.4</b>	<b>Disminución de Otros Pasivos de Largo Plazo</b>	<b>0.00</b>
<b>3.2.3</b>	<b>Disminución de Patrimonio</b>	<b>0.00</b>
	<b>TOTAL APLICACIONES FINANCIERAS</b>	<b>0.00</b>

AUTORIZO

DR. FRANCISCO D. BARREDA PUGA  
 DIR DEL REPS EN CAMPECHE

REVISO

C.P. CARLOS A. CANTUN CAAMAL  
 DIR DE FINANCIAMIENTO DEL REPS EN  
 CAMPECHE

ELABORO

C.P. PATRICIA V. PANTI NOVELO  
 ENLACE DE CONTABILIDAD


**CUENTA PÚBLICA 2016**  
**ENTE PÚBLICO: REGIMEN ESTATAL DE PROTECCION SOCIAL EN SALUD EN CAMPECHE**  
**Formato 1o. Estado de Situación Financiera Detallado - LDF**  
**Al 31 de diciembre de 2016 y 2015**  
**(PESOS)**


Concepto	Año		Concepto	Año	
	2016	31 de diciembre 2015		2016	31 de diciembre 2015
<b>ACTIVO</b>			<b>PASIVO</b>		
<b>Activo Circulante</b>			<b>Pasivo Circulante</b>		
<b>a. Efectivo y Equivalentes (a=a1+a2+a3+a4+a5+a6+a7)</b>	15,759,984.58	42,157,693.21	<b>a. Cuentas por Pagar a Corto Plazo (a=a1+a2+a3+a4+a5+a6+a7+a8+a9)</b>	83,025,002.70	52,463,284.77
a1) Efectivo	0.00	0.00	a1) Servicios Personales por Pagar a Corto Plazo	0.00	0.00
a2) Bancos/Tesorería	15,759,984.58	42,157,693.21	a2) Proveedores por Pagar a Corto Plazo	83,025,002.70	52,463,284.77
a3) Bancos/Dependencias y Otros	0.00	0.00	a3) Contratistas por Obras Públicas por Pagar a Corto Plazo	0.00	0.00
a4) Inversiones Temporales (Hasta 3 meses)	0.00	0.00	a4) Participaciones y Aportaciones por Pagar a Corto Plazo	0.00	0.00
a5) Fondos con Afectación Específica	0.00	0.00	a5) Transferencias Otorgadas por Pagar a Corto Plazo	0.00	0.00
a6) Depósitos de Fondos de Terceros en Garantía y/o Administración	0.00	0.00	a6) Intereses, Comisiones y Otros Gastos de la Deuda Pública por Pagar a Corto Plazo	0.00	0.00
a7) Otros Efectivos y Equivalentes	0.00	0.00	a7) Retenciones y Contribuciones por Pagar a Corto Plazo	0.00	0.00
<b>b. Derechos a Recibir Efectivo o Equivalentes (b=b1+b2+b3+b4+b5+b6+b7)</b>	13,132,985.03	10,305,591.56	a8) Devoluciones de la Ley de Ingresos por Pagar a Corto Plazo	0.00	0.00
b1) Inversiones Financieras de Corto Plazo	0.00	0.00	a9) Otras Cuentas por Pagar a Corto Plazo	0.00	0.00
b2) Cuentas por Cobrar a Corto Plazo	13,132,985.03	10,305,591.56	<b>b. Documentos por Pagar a Corto Plazo (b=b1+b2+b3)</b>	0.00	0.00
b3) Deudores Diversos por Cobrar a Corto Plazo	0.00	0.00	b1) Documentos Comerciales por Pagar a Corto Plazo	0.00	0.00
b4) Ingresos por Recuperar a Corto Plazo	0.00	0.00	b2) Documentos con Contratistas por Obras Públicas por Pagar a Corto Plazo	0.00	0.00
b5) Deudores por Anticipos de la Tesorería a Corto Plazo	0.00	0.00	b3) Otros Documentos por Pagar a Corto Plazo	0.00	0.00
b6) Préstamos Otorgados a Corto Plazo	0.00	0.00	<b>c. Porción a Corto Plazo de la Deuda Pública a Largo Plazo (c=c1+c2)</b>	0.00	0.00
b7) Otros Derechos a Recibir Efectivo o Equivalentes a Corto Plazo	0.00	0.00	c1) Porción a Corto Plazo de la Deuda Pública	0.00	0.00
<b>c. Derechos a Recibir Bienes o Servicios (c=c1+c2+c3+c4+c5)</b>	0.00	0.00	c2) Porción a Corto Plazo de Arrendamiento Financiero	0.00	0.00
c1) Anticipo a Proveedores por Adquisición de Bienes y Prestación de Servicios a Corto Plazo	0.00	0.00	<b>d. Títulos y Valores a Corto Plazo</b>	0.00	0.00
c2) Anticipo a Proveedores por Adquisición de Bienes Inmuebles y Muebles a Corto Plazo	0.00	0.00	<b>e. Pasivos Diferidos a Corto Plazo (e=e1+e2+e3)</b>	0.00	0.00
c3) Anticipo a Proveedores por Adquisición de Bienes Intangibles a Corto Plazo	0.00	0.00	e1) Ingresos Cobrados por Adelantado a Corto Plazo	0.00	0.00
c4) Anticipo a Contratistas por Obras Públicas a Corto Plazo	0.00	0.00	e2) Intereses Cobrados por Adelantado a Corto Plazo	0.00	0.00
c5) Otros Derechos a Recibir Bienes o Servicios a Corto Plazo	0.00	0.00	e3) Otros Pasivos Diferidos a Corto Plazo	0.00	0.00
<b>d. Inventarios (d=d1+d2+d3+d4+d5)</b>	0.00	0.00	<b>f. Fondos y Bienes de Terceros en Garantía y/o Administración a Corto Plazo</b>	0.00	0.00
d1) Inventario de Mercancías para Venta	0.00	0.00	f1) Fondos en Garantía a Corto Plazo	0.00	0.00
d2) Inventario de Mercancías Terminadas	0.00	0.00	f2) Fondos en Administración a Corto Plazo	0.00	0.00
d3) Inventario de Mercancías en Proceso de Elaboración	0.00	0.00	f3) Fondos Contingentes a Corto Plazo	0.00	0.00
d4) Inventario de Materias Primas, Materiales y Suministros para Producción	0.00	0.00	f4) Fondos de Fideicomisos, Mandatos y Contratos Análogos a Corto Plazo	0.00	0.00
d5) Bienes en Tránsito	0.00	0.00	f5) Otros Fondos de Terceros en Garantía y/o Administración a Corto Plazo	0.00	0.00
<b>e. Almacenes</b>	54,082,527.42	0.00	f6) Valores y Bienes en Garantía a Corto Plazo	0.00	0.00
<b>f. Estimación por Pérdida o Deterioro de Activos Circulantes (f=f1+f2)</b>	0.00	0.00	<b>g. Provisiones a Corto Plazo (g=g1+g2+g3)</b>	0.00	0.00
f1) Estimaciones para Cuentas Incobrables por Derechos a Recibir Efectivo o Equivalentes	0.00	0.00	g1) Provisión para Demandas y Juicios a Corto Plazo	0.00	0.00
f2) Estimación por Deterioro de Inventarios	0.00	0.00	g2) Provisión para Contingencias a Corto Plazo	0.00	0.00
<b>g. Otros Activos Circulantes (g=g1+g2+g3+g4)</b>	0.00	0.00	g3) Otras Provisiones a Corto Plazo	0.00	0.00
g1) Valores en Garantía	0.00	0.00	<b>h. Otros Pasivos a Corto Plazo (h=h1+h2+h3)</b>	0.00	0.00
g2) Bienes en Garantía (excluye depósitos de fondos)	0.00	0.00	h1) Ingresos por Clasificar	0.00	0.00
g3) Bienes Derivados de Embargos, Decomisos, Aseguramientos y Dación en Pago	0.00	0.00	h2) Recaudación por Participar	0.00	0.00
g4) Adquisición con Fondos de Terceros	0.00	0.00	h3) Otros Pasivos Circulantes	0.00	0.00
<b>IA. Total de Activos Circulantes (IA = a + b + c + d + e + f + g)</b>	82,975,497.03	52,463,284.77	<b>IIA. Total de Pasivos Circulantes (IIA = a + b + c + d + e + f + g + h)</b>	0.00	0.00
<b>Activo No Circulante</b>			<b>Pasivo No Circulante</b>		
a. Inversiones Financieras a Largo Plazo	0.00	0.00	a. Cuentas por Pagar a Largo Plazo	0.00	0.00
b. Derechos a Recibir Efectivo o Equivalentes a Largo Plazo	0.00	0.00	b. Documentos por Pagar a Largo Plazo	0.00	0.00
c. Bienes Inmuebles, Infraestructura y Construcciones en Proceso	0.00	0.00	c. Deuda Pública a Largo Plazo	0.00	0.00
d. Bienes Muebles	7,180,151.93	3,317,718.65	d. Pasivos Diferidos a Largo Plazo	0.00	0.00
e. Activos Intangibles	0.00	0.00	e. Fondos y Bienes de Terceros en Garantía y/o en Administración a Largo Plazo	0.00	0.00
f. Depreciación, Deterioro y Amortización Acumulada de Bienes	0.00	0.00	f. Provisiones a Largo Plazo	0.00	0.00
g. Activos Diferidos	0.00	0.00	<b>IIIB. Total de Pasivos No Circulantes (IIIB = a + b + c + d + e + f)</b>	83,025,002.70	52,463,284.77
h. Estimación por Pérdida o Deterioro de Activos no Circulantes	0.00	0.00	<b>II. Total del Pasivo (II = IIA + IIIB)</b>	83,025,002.70	52,463,284.77
i. Otros Activos no Circulantes	0.00	0.00			
<b>IB. Total de Activos No Circulantes (IB = a + b + c + d + e + f + g + h + i)</b>	7,180,151.93	3,317,718.65			

**CUENTA PÚBLICA 2016**  
**ENTE PÚBLICO: REGIMEN ESTATAL DE PROTECCION SOCIAL EN SALUD EN CAMPECHE**  
**Formato 1o. Estado de Situación Financiera Detallado - LDF**  
**Al 31 de diciembre de 2016 y 2015**  
**(PESOS)**

Concepto	Año		Concepto	Año	
	2016	31 de diciembre 2015		2016	31 de diciembre 2015
<b>ACTIVO</b>			<b>PASIVO</b>		
<b>I. Total del Activo (I = IA + IB)</b>	90,155,648.96	55,781,003.42	<b>HACIENDA PÚBLICA/ PATRIMONIO</b>		
			<b>IIIA. Hacienda Pública/Patrimonio Contribuido (IIIA = a + b + c)</b>	0.00	0.00
			a. Aportaciones	0.00	0.00
			b. Donaciones de Capital	0.00	0.00
			c. Actualización de la Hacienda Pública/Patrimonio	0.00	0.00
			<b>IIIB. Hacienda Pública/Patrimonio Generado (IIIB = a + b + c + d + e)</b>	7,130,646.26	3,317,718.65
			a. Resultados del Ejercicio (Ahorro/ Desahorro)	3,812,927.61	3,317,718.65
			b. Resultados de Ejercicios Anteriores	3,317,718.65	0.00
			c. Revalúos	0.00	0.00
			d. Reservas	0.00	0.00
			e. Rectificaciones de Resultados de Ejercicios Anteriores	0.00	0.00
			<b>IIIC. Exceso o Insuficiencia en la Actualización de la Hacienda Pública/Patrimonio (IIIC=a+b)</b>	0.00	0.00
			a. Resultado por Posición Monetaria	0.00	0.00
			b. Resultado por Tenencia de Activos no Monetarios	0.00	0.00
			<b>III. Total Hacienda Pública/Patrimonio (III = IIIA + IIIB + IIIC)</b>	7,130,646.26	3,317,718.65
			<b>IV. Total del Pasivo y Hacienda Pública/Patrimonio (IV = II + III)</b>	90,155,648.96	55,781,003.42

  
 AUTORIZO  
 DR. FRANCISCO D. BARRERA PUGA  
 DIR DEL REPSS EN CAMPECHE

  
 REVISO  
 C.P. CARLOS A. CANTUN CAAMAL  
 DIR. DE FINANCIAMIENTO DEL REPSS EN  
 CAMPECHE

  
 ELABORO  
 C.P. PATRICIA V. PANTI NOVELO  
 ENLACE DE CONTABILIDAD

**CUENTA PÚBLICA 2016**  
**ENTE PÚBLICO: REGIMEN ESTATAL DE PROTECCION SOCIAL EN SALUD EN CAMPECHE**  
**Formato 2 Informe Analítico de la Deuda Pública y Otros Pasivos - LDF**  
**Del 1o. de enero al 31 de diciembre de 2016**  
**(PESOS)**

Denominación de la Deuda Pública y Otros Pasivos (c)	Saldo al 31 de diciembre de 2015 (d)	Disposiciones del Periodo (e)	Amortizaciones del Periodo (f)	Revaluaciones, Reclasificaciones y Otros Ajustes (g)	Saldo Final del Periodo (h) h=d+e-f+g	Pago de Intereses del Periodo (i)	Pago de Comisiones y demás costos asociados durante el Periodo (j)
<b>1. Deuda Pública (1=A+B)</b>	<b>0.00</b>	<b>0.00</b>	<b>0.00</b>	<b>0.00</b>	<b>0.00</b>	<b>0.00</b>	<b>0.00</b>
<b>A. Corto Plazo (A=a1+a2+a3)</b>	<b>0.00</b>	<b>0.00</b>	<b>0.00</b>	<b>0.00</b>	<b>0.00</b>	<b>0.00</b>	<b>0.00</b>
a1) Instituciones de Crédito	0.00	0.00	0.00	0.00	0.00	0.00	0.00
a2) Títulos y Valores	0.00	0.00	0.00	0.00	0.00	0.00	0.00
a3) Arrendamientos Financieros	0.00	0.00	0.00	0.00	0.00	0.00	0.00
<b>B. Largo Plazo (B=b1+b2+b3)</b>	<b>0.00</b>	<b>0.00</b>	<b>0.00</b>	<b>0.00</b>	<b>0.00</b>	<b>0.00</b>	<b>0.00</b>
b1) Instituciones de Crédito	0.00	0.00	0.00	0.00	0.00	0.00	0.00
b2) Títulos y Valores	0.00	0.00	0.00	0.00	0.00	0.00	0.00
b3) Arrendamientos Financieros	0.00	0.00	0.00	0.00	0.00	0.00	0.00
<b>2. Otros Pasivos</b>	<b>52,463,284.77</b>	<b>139,792,555.20</b>	<b>99,075,506.96</b>	<b>0.00</b>	<b>93,180,333.01</b>		
<b>3. Total de la Deuda Pública y Otros Pasivos (3=1+2)</b>	<b>52,463,284.77</b>	<b>139,792,555.20</b>	<b>99,075,506.96</b>	<b>0.00</b>	<b>93,180,333.01</b>	<b>0.00</b>	<b>0.00</b>
<b>4. Deuda Contingente 1 (informativo)</b>	<b>0.00</b>	<b>0.00</b>	<b>0.00</b>	<b>0.00</b>	<b>0.00</b>	<b>0.00</b>	<b>0.00</b>
Deuda Contingente 1	0.00	0.00	0.00	0.00	0.00	0.00	0.00
Deuda Contingente 2	0.00	0.00	0.00	0.00	0.00	0.00	0.00
<b>5. Valor de Instrumentos Bono Cupón Cero 2 (Informativo)</b>	<b>0.00</b>	<b>0.00</b>	<b>0.00</b>	<b>0.00</b>	<b>0.00</b>	<b>0.00</b>	<b>0.00</b>
Instrumento Bono Cupón Cero 1	0.00	0.00	0.00	0.00	0.00	0.00	0.00
Instrumento Bono Cupón Cero 2	0.00	0.00	0.00	0.00	0.00	0.00	0.00

Obligaciones a Corto Plazo (k)	Monto Contratado (l)	Plazo Pactado (m)	Tasa de Interés (n)	Comisiones y Costos Relacionados (o)	Tasa Efectiva (p)
<b>6. Obligaciones a Corto Plazo (Informativo)</b>	<b>0.00</b>	<b>0.00</b>	<b>0.00</b>	<b>0.00</b>	<b>0.00</b>
Crédito 1	0.00	0.00	0.00	0.00	0.00
Crédito 2	0.00	0.00	0.00	0.00	0.00

Handwritten signature and initials in the bottom right corner of the page.

CUENTA PÚBLICA 2016  
ENTE PÚBLICO: REGIMEN ESTATAL DE PROTECCION SOCIAL EN SALUD EN CAMPECHE  
Formato 2 Informe Analítico de la Deuda Pública y Otros Pasivos - LDF  
Del 1o. de enero al 31 de diciembre de 2016  
(PESOS)

AUTORIZO  


---

DR. FRANCISCO D. BARREDA PUGA  
DIR DEL REPSS EN CAMPECHE

REVISO  


---

C.P. CARLOS A. CANTUN CAAMAL  
DIR. DE FINANCIAMIENTO DEL REPSS  
EN CAMPECHE

ELABORO  



---


C.P. PATRICIA V. PANTI NOVELO  
ENLACE DE CONTABILIDAD

**CUENTA PÚBLICA 2016**  
**ENTE PÚBLICO: REGIMEN ESTATAL DE PROTECCION SOCIAL EN SALUD EN CAMPECHE**  
**Formato 3 Informe Analítico de Obligaciones Diferentes de Financiamientos – LDF**  
**Del 1o. de enero al 31 de diciembre de 2016**  
**(PESOS)**

Denominación de las Obligaciones Diferentes de Financiamiento (c)	Fecha del Contrato (d)	Fecha de inicio de operación del proyecto (e)	Fecha de vencimiento (f)	Monto de la inversión pactado (g)	Plazo pactado (h)	Monto promedio mensual del pago de la contraprestación (i)	Monto promedio mensual del pago de la contraprestación correspondiente al pago de inversión (j)	Monto pagado de la inversión al 31 de diciembre de 2016 (k)	Monto pagado de la inversión actualizado al 31 de diciembre de 2016 (l)	Saldo pendiente por pagar de la inversión al 31 de diciembre de 2016 (m = g - l)
<b>A. Asociaciones Público Privadas (APP's) (A=a+b+c+d)</b>				0.00		0.00	0.00	0.00	0.00	0.00
APP 1				0.00		0.00	0.00	0.00	0.00	0.00
APP 2				0.00		0.00	0.00	0.00	0.00	0.00
APP 3				0.00		0.00	0.00	0.00	0.00	0.00
<b>B. Otros Instrumentos (B=a+b+c+d)</b>				0.00		0.00	0.00	0.00	0.00	0.00
Otro Instrumento 1				0.00		0.00	0.00	0.00	0.00	0.00
Otro Instrumento 2				0.00		0.00	0.00	0.00	0.00	0.00
Otro Instrumento 3				0.00		0.00	0.00	0.00	0.00	0.00
<b>C. Total de Obligaciones Diferentes de Financiamiento (C=A+B)</b>				0.00		0.00	0.00	0.00	0.00	0.00

AUTORIZO  
  
 DR. FRANCISCO D. BARREDA PUGA  
 DIR DEL REPSS EN CAMPECHE

REVISO  
  
 C.P. CARLOS A. CANTUN CAAMAL  
 DIR DE FINANCIAMIENTO DEL REPSS EN CAMPECHE

ELABORO  
  
 C.P. PATRICIA V. PANTI NOVELO  
 ENLACE DE CONTABILIDAD

**CUENTA PÚBLICA 2016**  
**ENTE PÚBLICO REGIMEN ESTATAL DE PROTECCION SOCIAL EN SALUD EN CAMPECHE**

**Formato 4 Balance Presupuestario - LDF**  
**Del 1o. de enero al 31 de diciembre de 2016**  
**(PESOS)**

Concepto (c)	Estimado/ Aprobado (d)	Devengado	Recaudado/Pagado
<b>A. Ingresos Totales (A = A1+A2+A3)</b>	<b>436,715,346.97</b>	<b>436,715,346.97</b>	<b>436,715,346.97</b>
A1. Ingresos de Libre Disposición	2,108,322.53	2,108,322.53	2,108,322.53
A2. Transferencias Federales Etiquetadas	434,607,024.44	434,607,024.44	434,607,024.44
A3. Financiamiento Neto	0.00	0.00	0.00
<b>B. Egresos Presupuestarios1 (B = B1+B2)</b>	<b>436,764,854.37</b>	<b>436,764,854.37</b>	<b>413,193,343.97</b>
B1. Gasto No Etiquetado (sin incluir Amortización de la Deuda Pública)	0.00	0.00	0.00
B2. Gasto Etiquetado (sin incluir Amortización de la Deuda Pública)	436,764,854.37	436,764,854.37	413,193,343.97
<b>C. Remanentes del Ejercicio Anterior (C = C1 + C2)</b>		<b>0.00</b>	<b>0.00</b>
C1. Remanentes de Ingresos de Libre Disposición aplicados en el periodo		0.00	0.00
C2. Remanentes de Transferencias Federales Etiquetadas aplicados en el periodo		0.00	0.00
<b>I. Balance Presupuestario (I = A - B + C)</b>	<b>(49,507.40)</b>	<b>(49,507.40)</b>	<b>23,522,003.00</b>
<b>II. Balance Presupuestario sin Financiamiento Neto (II = I - A3)</b>	<b>(49,507.40)</b>	<b>(49,507.40)</b>	<b>23,522,003.00</b>
<b>III. Balance Presupuestario sin Financiamiento Neto y sin Remanentes del Ejercicio Anterior (III= II - C)</b>	<b>(49,507.40)</b>	<b>(49,507.40)</b>	<b>23,522,003.00</b>

Concepto	Aprobada	Devengado	Pagado
<b>E. Intereses, Comisiones y Gastos de la Deuda (E = E1+E2)</b>	<b>0.00</b>	<b>0.00</b>	<b>0.00</b>
E1. Intereses, Comisiones y Gastos de la Deuda con Gasto No Etiquetado	0.00	0.00	0.00
E2. Intereses, Comisiones y Gastos de la Deuda con Gasto Etiquetado	0.00	0.00	0.00
<b>IV. Balance Primario (IV = III + E)</b>	<b>(49,507.40)</b>	<b>(49,507.40)</b>	<b>23,522,003.00</b>

Concepto	Estimado/ Aprobado	Devengado	Recaudado/ Pagado
<b>F. Financiamiento (F = F1 + F2)</b>	<b>0.00</b>	<b>0.00</b>	<b>0.00</b>
F1. Financiamiento con Fuente de Pago de Ingresos de Libre Disposición	0.00	0.00	0.00
F2. Financiamiento con Fuente de Pago de Transferencias Federales Etiquetadas	0.00	0.00	0.00
<b>G. Amortización de la Deuda (G = G1 + G2)</b>	<b>0.00</b>	<b>0.00</b>	<b>0.00</b>
G1. Amortización de la Deuda Pública con Gasto No Etiquetado	0.00	0.00	0.00
G2. Amortización de la Deuda Pública con Gasto Etiquetado	0.00	0.00	0.00
<b>A3. Financiamiento Neto (A3 = F - G)</b>	<b>0.00</b>	<b>0.00</b>	<b>0.00</b>

Concepto	Estimado/ Aprobado	Devengado	Recaudado/ Pagado
A1. Ingresos de Libre Disposición	0.00	0.00	0.00
<b>A3.1 Financiamiento Neto con Fuente de Pago de Ingresos de Libre Disposición (A3.1 = F1 - G1)</b>	<b>0.00</b>	<b>0.00</b>	<b>0.00</b>
F1. Financiamiento con Fuente de Pago de Ingresos de Libre Disposición	0.00	0.00	0.00
G1. Amortización de la Deuda Pública con Gasto No Etiquetado	0.00	0.00	0.00
B1. Gasto No Etiquetado (sin incluir Amortización de la Deuda Pública)	0.00	0.00	0.00
C1. Remanentes de Ingresos de Libre Disposición aplicados en el periodo		0.00	0.00
<b>V. Balance Presupuestario de Recursos Disponibles (V = A1 + A3.1 - B1 + C1)</b>	<b>0.00</b>	<b>0.00</b>	<b>0.00</b>
<b>VI. Balance Presupuestario de Recursos Disponibles sin Financiamiento Neto (VI = V - A3.1)</b>	<b>0.00</b>	<b>0.00</b>	<b>0.00</b>

CUENTA PÚBLICA 2016

ENTE PÚBLICO: REGIMEN ESTATAL DE PROTECCION SOCIAL EN SALUD EN CAMPECHE

Formato 4 - Balance Presupuestario - LDF

Del 1o. de enero al 31 de diciembre de 2016

(PESOS)

Concepto	Estimado/ Aprobado	Devengado	Recaudado/ Pagado
A2. Transferencias Federales Etiquetadas	0.00	0.00	0.00
A3.2 Financiamiento Neto con Fuente de Pago de Transferencias Federales Etiquetadas (A3.2 = F2 - G2)	0.00	0.00	0.00
F2. Financiamiento con Fuente de Pago de Transferencias Federales Etiquetadas	0.00	0.00	0.00
G2. Amortización de la Deuda Pública con Gasto Etiquetado	0.00	0.00	0.00
B2. Gasto Etiquetado (sin incluir Amortización de la Deuda Pública)	0.00	0.00	0.00
C2. Remanentes de Transferencias Federales Etiquetadas aplicados en el periodo		0.00	0.00
<b>VII. Balance Presupuestario de Recursos Etiquetados (VII = A2 + A3.2 - B2 + C2)</b>	<b>0.00</b>	<b>0.00</b>	<b>0.00</b>
<b>VIII. Balance Presupuestario de Recursos Etiquetados sin Financiamiento Neto (VIII = VII - A3.2)</b>	<b>0.00</b>	<b>0.00</b>	<b>0.00</b>

AUTORIZO  
  
 DR. FRANCISCO D. BARREDA PUGA  
 DIR DEL REPSS EN CAMPECHE

REVISO  
  
 C.P. CARLOS A. CANTUN CAAMAL  
 DIR DE FINANCIAMIENTO DEL REPSS EN  
 CAMPECHE

ELABORO  
  
 C.P. PATRICIA V. PANTI NOVELO  
 ENLACE DE CONTABILIDAD



CUENTA PÚBLICA 2016

ENTE PÚBLICO: REGIMEN ESTATAL DE PROTECCION SOCIAL EN SALUD EN CAMPECHE

Formato 5 Estado Analítico de Ingresos Detallado - LDF

Del 1o. de enero al 31 de diciembre de 2016

(PESOS)

Concepto (a)	Ingresos					Diferencia (e)
	Estimado (d)	Ampliaciones/ Reducciones	Modificado	Devengado	Recaudado	
<b>Ingresos de Libre Disposición</b>						
<b>A. Impuestos</b>	0.00	0.00	0.00	0.00	0.00	0.00
B. Cuotas y Aportaciones de Seguridad Social	0.00	0.00	0.00	0.00	0.00	0.00
C. Contribuciones de Mejoras	0.00	0.00	0.00	0.00	0.00	0.00
D. Derechos	0.00	0.00	0.00	0.00	0.00	0.00
E. Productos	0.00	0.00	0.00	0.00	0.00	0.00
F. Aprovechamientos	0.00	0.00	0.00	0.00	0.00	0.00
G. Ingresos por Ventas de Bienes y Servicios	0.00	0.00	0.00	0.00	0.00	0.00
H. Participaciones (H=h1+h2+h3+h4+h5+h6+h7+h8+h9+h10+h11)	0.00	0.00	0.00	0.00	0.00	0.00
h1) Fondo General de Participaciones	0.00	0.00	0.00	0.00	0.00	0.00
h2) Fondo de Fomento Municipal	0.00	0.00	0.00	0.00	0.00	0.00
h3) Fondo de Fiscalización y Recaudación	0.00	0.00	0.00	0.00	0.00	0.00
h4) Fondo de Compensación	0.00	0.00	0.00	0.00	0.00	0.00
h5) Fondo de Extracción de Hidrocarburos	0.00	0.00	0.00	0.00	0.00	0.00
h6) Impuesto Especial Sobre Producción y Servicios	0.00	0.00	0.00	0.00	0.00	0.00
h7) 0.136% de la Recaudación Federal Participable	0.00	0.00	0.00	0.00	0.00	0.00
h8) 3.17% Sobre Extracción de Petróleo	0.00	0.00	0.00	0.00	0.00	0.00
h9) Gasolinas y Diésel	0.00	0.00	0.00	0.00	0.00	0.00
h10) Fondo del Impuesto Sobre la Renta	0.00	0.00	0.00	0.00	0.00	0.00
h11) Fondo de Estabilización de los Ingresos de las Entidades Federativas	0.00	0.00	0.00	0.00	0.00	0.00
I. Incentivos Derivados de la Colaboración Fiscal (I=i1+i2+i3+i4+i5)	0.00	0.00	0.00	0.00	0.00	0.00
i1) Tenencia o Uso de Vehículos	0.00	0.00	0.00	0.00	0.00	0.00
i2) Fondo de Compensación ISAN	0.00	0.00	0.00	0.00	0.00	0.00
i3) Impuesto Sobre Automóviles Nuevos	0.00	0.00	0.00	0.00	0.00	0.00
i4) Fondo de Compensación de Repecos-Intermedios	0.00	0.00	0.00	0.00	0.00	0.00
i5) Otros Incentivos Económicos	0.00	0.00	0.00	0.00	0.00	0.00
J. Transferencias	0.00	0.00	0.00	0.00	0.00	0.00
K. Convenios	0.00	0.00	0.00	0.00	0.00	0.00
k1) Otros Convenios y Subsidios	0.00	0.00	0.00	0.00	0.00	0.00
L. Otros Ingresos de Libre Disposición (L=l1+l2)	0.00	0.00	0.00	0.00	0.00	0.00
l1) Participaciones en Ingresos Locales	0.00	0.00	0.00	0.00	0.00	0.00
l2) Otros Ingresos de Libre Disposición	0.00	0.00	0.00	0.00	0.00	0.00
<b>I. Total de Ingresos de Libre Disposición (I=A+B+C+D+E+F+G+H+I+J+K+L)</b>	<b>0.00</b>	<b>0.00</b>	<b>0.00</b>	<b>0.00</b>	<b>0.00</b>	<b>0.00</b>
<b>Ingresos Excedentes de Ingresos de Libre Disposición</b>						<b>0.00</b>
<b>Transferencias Federales Etiquetadas</b>						
<b>A. Aportaciones (A=a1+a2+a3+a4+a5+a6+a7+a8)</b>	0.00	0.00	0.00	0.00	0.00	0.00
a1) Fondo de Aportaciones para la Nómina Educativa y Gasto Operativo	0.00	0.00	0.00	0.00	0.00	0.00
a2) Fondo de Aportaciones para los Servicios de Salud	0.00	0.00	0.00	0.00	0.00	0.00
a3) Fondo de Aportaciones para la Infraestructura Social	0.00	0.00	0.00	0.00	0.00	0.00
a4) Fondo de Aportaciones para el Fortalecimiento de los Municipios y de las Demarcaciones Territoriales del Distrito Federal	0.00	0.00	0.00	0.00	0.00	0.00
a5) Fondo de Aportaciones Múltiples	0.00	0.00	0.00	0.00	0.00	0.00
a6) Fondo de Aportaciones para la Educación Tecnológica y de Adultos	0.00	0.00	0.00	0.00	0.00	0.00
a7) Fondo de Aportaciones para la Seguridad Pública de los Estados y del Distrito Federal	0.00	0.00	0.00	0.00	0.00	0.00
a8) Fondo de Aportaciones para el Fortalecimiento de las Entidades Federativas	0.00	0.00	0.00	0.00	0.00	0.00
<b>B. Convenios (B=b1+b2+b3+b4)</b>	434607024.44	0.00	434607024.44	434607024.44	434607024.44	0.00
b1) Convenios de Protección Social en Salud	434607024.44	0.00	434607024.44	434607024.44	434607024.44	0.00
b2) Convenios de Descentralización	0.00	0.00	0.00	0.00	0.00	0.00
b3) Convenios de Reasignación	0.00	0.00	0.00	0.00	0.00	0.00
b4) Otros Convenios y Subsidios	0.00	0.00	0.00	0.00	0.00	0.00
<b>C. Fondos Distintos de Aportaciones (C=c1+c2)</b>	0.00	0.00	0.00	0.00	0.00	0.00
c1) Fondo para Entidades Federativas y Municipios Productores de Hidrocarburos	0.00	0.00	0.00	0.00	0.00	0.00
c2) Fondo Minero	0.00	0.00	0.00	0.00	0.00	0.00
<b>D. Transferencias, Subsidios y Subvenciones, y Pensiones y Jubilaciones</b>	0.00	0.00	0.00	0.00	0.00	0.00
<b>E. Otras Transferencias Federales Etiquetadas</b>	0.00	0.00	0.00	0.00	0.00	0.00
<b>II. Total de Transferencias Federales Etiquetadas (II = A + B + C + D + E)</b>	<b>434607024.44</b>	<b>0.00</b>	<b>434607024.44</b>	<b>434607024.44</b>	<b>434607024.44</b>	<b>0.00</b>

**CUENTA PÚBLICA 2016**  
**ENTE PÚBLICO: REGIMEN ESTATAL DE PROTECCION SOCIAL EN SALUD EN CAMPECHE**  
**Formato 5 Estado Analítico de Ingresos Detallado - LDF**  
**Del 1o. de enero al 31 de diciembre de 2016**  
**(PESOS)**

Concepto (c)	Ingreso					Diferencia (e)
	Estimado (d)	Ampliaciones/Reducciones	Modificado	Devengado	Recaudado	
<b>III. Ingresos Derivados de Financiamientos (III = A)</b>	0.00	0.00	0.00	0.00	0.00	0.00
A. Ingresos Derivados de Financiamientos	0.00	0.00	0.00	0.00	0.00	0.00
<b>IV. Total de Ingresos (IV = I + II + III)</b>	434607024.44	0.00	434607024.44	434607024.44	434607024.44	
<b>Datos Informativos</b>						
1. Ingresos Derivados de Financiamientos con Fuente de Pago de Ingresos de Libre Disposición	0.00	0.00	0.00	0.00	0.00	0.00
2. Ingresos Derivados de Financiamientos con Fuente de Pago de Transferencias Federales Etiquetadas	0.00	0.00	0.00	0.00	0.00	0.00
3. Ingresos Derivados de Financiamientos (3 = 1 + 2)	0.00	0.00	0.00	0.00	0.00	0.00

  
 AUTORIZO  
 DR. FRANCISCO D. BARREDA PUGA  
 DIR DEL REPSS EN CAMPECHE

  
 REVISO  
 C.P. CARLOS A. CANTUN CAAMAL  
 DIR DE FINANCIAMIENTO DEL REPSS EN CAMPECHE

  
 ELABORO  
 C.P. PATRICIA V. PANTI NOVELO  
 ENLACE DE CONTABILIDAD

CUENTA PÚBLICA 2016

ENTE PÚBLICO: REGIMEN ESTATAL DE PROTECCION SOCIAL EN SALUD EN CAMPECHE

Formato 6a Estado Analítico del Ejercicio del Presupuesto de Egresos Detallado - LDF

Clasificación por Objeto del Gasto (Capítulo y Concepto)

Del 1o. de enero al 31 de diciembre de 2016

(PESOS)

Concepto (a)	Cuenta					Subejercicio (b)
	Aprobado (a)	Ampliaciones/Reducciones	Modificado	Devengado	Pagado	
<b>I. Gasto No Etiquetado (I=A+B+C+D+E+F+G+H+I)</b>	<b>436,764,852.64</b>	<b>0.00</b>	<b>436,764,852.64</b>	<b>436,764,852.64</b>	<b>413,193,343.97</b>	<b>0.00</b>
<b>A. Servicios Personales (A=a1+a2+a3+a4+a5+a6+a7)</b>	<b>146,202,502.23</b>	<b>0.00</b>	<b>146,202,502.23</b>	<b>146,202,502.23</b>	<b>141,062,268.23</b>	<b>0.00</b>
a1) Remuneraciones al Personal de Carácter Permanente	146,202,502.23	0.00	146,202,502.23	146,202,502.23	141,062,268.23	0.00
a2) Remuneraciones al Personal de Carácter Transitorio	0.00	0.00	0.00	0.00	0.00	0.00
a3) Remuneraciones Adicionales y Especiales	0.00	0.00	0.00	0.00	0.00	0.00
a4) Seguridad Social	0.00	0.00	0.00	0.00	0.00	0.00
a5) Otras Prestaciones Sociales y Económicas	0.00	0.00	0.00	0.00	0.00	0.00
a6) Previsiones	0.00	0.00	0.00	0.00	0.00	0.00
a7) Pago de Estímulos a Servidores Públicos	0.00	0.00	0.00	0.00	0.00	0.00
<b>B. Materiales y Suministros (B=b1+b2+b3+b4+b5+b6+b7+b8+b9)</b>	<b>186,881,124.31</b>	<b>0.00</b>	<b>186,881,124.31</b>	<b>186,881,124.31</b>	<b>173,013,099.60</b>	<b>0.00</b>
b1) Materiales de Administración, Emisión de Documentos y Artículos Oficiales	7,073,297.00	0.00	7,073,297.00	7,073,297.00	6,517,851.00	0.00
b2) Alimentos y Utensilios	519,599.00	0.00	519,599.00	519,599.00	395,548.00	0.00
b3) Materias Primas y Materiales de Producción y Comercialización	0.00	0.00	0.00	0.00	0.00	0.00
b4) Materiales y Artículos de Construcción y de Reparación	3,562,201.00	0.00	3,562,201.00	3,562,201.00	3,251,728.00	0.00
b5) Productos Químicos, Farmacéuticos y de Laboratorio	167,983,696.31	0.00	167,983,696.31	167,983,696.31	156,374,839.60	0.00
b6) Combustibles, Lubricantes y Aditivos	4,752,004.00	0.00	4,752,004.00	4,752,004.00	4,604,444.00	0.00
b7) Vestuario, Blancos, Prendas de Protección y Artículos Deportivos	1,582,710.00	0.00	1,582,710.00	1,582,710.00	1,051,300.00	0.00
b8) Materiales y Suministros Para Seguridad	0.00	0.00	0.00	0.00	0.00	0.00
b9) Herramientas, Refacciones y Accesorios Menores	1,407,617.00	0.00	1,407,617.00	1,407,617.00	817,389.00	0.00
<b>C. Servicios Generales (C=c1+c2+c3+c4+c5+c6+c7+c8+c9)</b>	<b>95,202,151.82</b>	<b>0.00</b>	<b>95,202,151.82</b>	<b>95,202,151.82</b>	<b>91,808,917.14</b>	<b>0.00</b>
c1) Servicios Básicos	19,177,492.00	0.00	19,177,492.00	19,177,492.00	19,131,995.00	0.00
c2) Servicios de Arrendamiento	2,036,194.00	0.00	2,036,194.00	2,036,194.00	2,036,194.00	0.00
c3) Servicios Profesionales, Científicos, Técnicos y Otros Servicios	44,426,083.68	0.00	44,426,083.68	44,426,083.68	44,185,652.00	0.00
c4) Servicios Financieros, Bancarios y Comerciales	1,299,987.00	0.00	1,299,987.00	1,299,987.00	882,337.00	0.00
c5) Servicios de Instalación, Reparación, Mantenimiento y Conservación	17,820,894.14	0.00	17,820,894.14	17,820,894.14	15,832,500.14	0.00
c6) Servicios de Comunicación Social y Publicidad	23,200.00	0.00	23,200.00	23,200.00	23,200.00	0.00
c7) Servicios de Traslado y Viáticos	8,195,110.00	0.00	8,195,110.00	8,195,110.00	7,524,461.00	0.00
c8) Servicios Oficiales	2,081,103.00	0.00	2,081,103.00	2,081,103.00	2,081,103.00	0.00
c9) Otros Servicios Generales	142,088.00	0.00	142,088.00	142,088.00	111,475.00	0.00
<b>D. Transferencias, Asignaciones, Subsidios y Otras Ayudas (D=d1+d2+d3+d4+d5+d6+d7+d8+d9)</b>	<b>4,616,641.00</b>	<b>0.00</b>	<b>4,616,641.00</b>	<b>4,616,641.00</b>	<b>4,550,336.00</b>	<b>0.00</b>
d1) Transferencias Internas y Asignaciones al Sector Público	0.00	0.00	0.00	0.00	0.00	0.00
d2) Transferencias al Resto del Sector Público	0.00	0.00	0.00	0.00	0.00	0.00
d3) Subsidios y Subvenciones	0.00	0.00	0.00	0.00	0.00	0.00
d4) Ayudas Sociales	4,616,641.00	0.00	4,616,641.00	4,616,641.00	4,550,336.00	0.00
d5) Pensiones y Jubilaciones	0.00	0.00	0.00	0.00	0.00	0.00
d6) Transferencias a Fideicomisos, Mandatos y Otros Análogos	0.00	0.00	0.00	0.00	0.00	0.00
d7) Transferencias a la Seguridad Social	0.00	0.00	0.00	0.00	0.00	0.00
d8) Donativos	0.00	0.00	0.00	0.00	0.00	0.00
d9) Transferencias al Exterior	0.00	0.00	0.00	0.00	0.00	0.00
<b>E. Bienes Muebles, Inmuebles e Intangibles (E=e1+e2+e3+e4+e5+e6+e7+e8+e9)</b>	<b>3,862,433.28</b>	<b>0.00</b>	<b>3,862,433.28</b>	<b>3,862,433.28</b>	<b>2,758,723.00</b>	<b>0.00</b>
e1) Mobiliario y Equipo de Administración	1,377,744.00	0.00	1,377,744.00	1,377,744.00	753,043.00	0.00
e2) Mobiliario y Equipo Educativo y Recreativo	0.00	0.00	0.00	0.00	0.00	0.00
e3) Equipo e Instrumental Médico y de Laboratorio	2,354,128.28	0.00	2,354,128.28	2,354,128.28	1,954,128.00	0.00
e4) Vehículos y Equipo de Transporte	0.00	0.00	0.00	0.00	0.00	0.00
e5) Equipo de Defensa y Seguridad	0.00	0.00	0.00	0.00	0.00	0.00
e6) Maquinaria, Otros Equipos y Herramientas	18,374.00	0.00	18,374.00	18,374.00	18,374.00	0.00
e7) Activos Biológicos	0.00	0.00	0.00	0.00	0.00	0.00
e8) Bienes Inmuebles	0.00	0.00	0.00	0.00	0.00	0.00
e9) Activos Intangibles	112,187.00	0.00	112,187.00	112,187.00	33,178.00	0.00

CUENTA PÚBLICA 2016

SECTOR PÚBLICO: REGIMEN ESTATAL DE PROTECCION SOCIAL EN SALUD EN CAMPECHE

Fórmula 6a Estado Analítico del Ejercicio del Presupuesto de Egresos Detallado - LDF

Clasificación por Objeto del Gasto (Capítulo y Concepto)

Del 1o. de enero al 31 de diciembre de 2016

(PESOS)

Concepto (a)	Cuenta					Subejercicio (a)
	Aprobado (a)	Ampliaciones/Reducciones	Modificado	Devengado	Pagado	
<b>I. Gasto No Etiquetado (I=A+B+C+D+E+F+G+H+I)</b>	<b>436,764,852.64</b>	<b>0.00</b>	<b>436,764,852.64</b>	<b>436,764,852.64</b>	<b>413,193,343.97</b>	<b>0.00</b>
<b>A. Servicios Personales (A=a1+a2+a3+a4+a5+a6+a7)</b>	<b>146,202,502.23</b>	<b>0.00</b>	<b>146,202,502.23</b>	<b>146,202,502.23</b>	<b>141,062,268.23</b>	<b>0.00</b>
a1) Remuneraciones al Personal de Carácter Permanente	146,202,502.23	0.00	146,202,502.23	146,202,502.23	141,062,268.23	0.00
a2) Remuneraciones al Personal de Carácter Transitorio	0.00	0.00	0.00	0.00	0.00	0.00
a3) Remuneraciones Adicionales y Especiales	0.00	0.00	0.00	0.00	0.00	0.00
a4) Seguridad Social	0.00	0.00	0.00	0.00	0.00	0.00
a5) Otras Prestaciones Sociales y Económicas	0.00	0.00	0.00	0.00	0.00	0.00
a6) Previsiones	0.00	0.00	0.00	0.00	0.00	0.00
a7) Pago de Estímulos a Servidores Públicos	0.00	0.00	0.00	0.00	0.00	0.00
<b>B. Materiales y Suministros (B=b1+b2+b3+b4+b5+b6+b7+b8+b9)</b>	<b>186,881,124.31</b>	<b>0.00</b>	<b>186,881,124.31</b>	<b>186,881,124.31</b>	<b>173,013,099.60</b>	<b>0.00</b>
b1) Materiales de Administración, Emisión de Documentos y Artículos Oficiales	7,073,297.00	0.00	7,073,297.00	7,073,297.00	6,517,851.00	0.00
b2) Alimentos y Utensilios	519,599.00	0.00	519,599.00	519,599.00	395,548.00	0.00
b3) Materias Primas y Materiales de Producción y Comercialización	0.00	0.00	0.00	0.00	0.00	0.00
b4) Materiales y Artículos de Construcción y de Reparación	3,562,201.00	0.00	3,562,201.00	3,562,201.00	3,251,728.00	0.00
b5) Productos Químicos, Farmacéuticos y de Laboratorio	167,983,696.31	0.00	167,983,696.31	167,983,696.31	156,374,839.60	0.00
b6) Combustibles, Lubricantes y Aditivos	4,752,004.00	0.00	4,752,004.00	4,752,004.00	4,604,444.00	0.00
b7) Vestuario, Blancos, Prendas de Protección y Artículos Deportivos	1,582,710.00	0.00	1,582,710.00	1,582,710.00	1,051,300.00	0.00
b8) Materiales y Suministros Para Seguridad	0.00	0.00	0.00	0.00	0.00	0.00
b9) Herramientas, Refacciones y Accesorios Menores	1,407,617.00	0.00	1,407,617.00	1,407,617.00	817,389.00	0.00
<b>C. Servicios Generales (C=c1+c2+c3+c4+c5+c6+c7+c8+c9)</b>	<b>95,202,151.82</b>	<b>0.00</b>	<b>95,202,151.82</b>	<b>95,202,151.82</b>	<b>91,808,917.14</b>	<b>0.00</b>
c1) Servicios Básicos	19,177,492.00	0.00	19,177,492.00	19,177,492.00	19,131,995.00	0.00
c2) Servicios de Arrendamiento	2,036,194.00	0.00	2,036,194.00	2,036,194.00	2,036,194.00	0.00
c3) Servicios Profesionales, Científicos, Técnicos y Otros Servicios	44,426,083.68	0.00	44,426,083.68	44,426,083.68	44,185,652.00	0.00
c4) Servicios Financieros, Bancarios y Comerciales	1,299,987.00	0.00	1,299,987.00	1,299,987.00	882,337.00	0.00
c5) Servicios de Instalación, Reparación, Mantenimiento y Conservación	17,820,894.14	0.00	17,820,894.14	17,820,894.14	15,832,500.14	0.00
c6) Servicios de Comunicación Social y Publicidad	23,200.00	0.00	23,200.00	23,200.00	23,200.00	0.00
c7) Servicios de Traslado y Viáticos	8,195,110.00	0.00	8,195,110.00	8,195,110.00	7,524,461.00	0.00
c8) Servicios Oficiales	2,081,103.00	0.00	2,081,103.00	2,081,103.00	2,081,103.00	0.00
c9) Otros Servicios Generales	142,088.00	0.00	142,088.00	142,088.00	111,475.00	0.00
<b>D. Transferencias, Asignaciones, Subsidios y Otras Ayudas (D=d1+d2+d3+d4+d5+d6+d7+d8+d9)</b>	<b>4,616,641.00</b>	<b>0.00</b>	<b>4,616,641.00</b>	<b>4,616,641.00</b>	<b>4,550,336.00</b>	<b>0.00</b>
d1) Transferencias Internas y Asignaciones al Sector Público	0.00	0.00	0.00	0.00	0.00	0.00
d2) Transferencias al Resto del Sector Público	0.00	0.00	0.00	0.00	0.00	0.00
d3) Subsidios y Subvenciones	0.00	0.00	0.00	0.00	0.00	0.00
d4) Ayudas Sociales	4,616,641.00	0.00	4,616,641.00	4,616,641.00	4,550,336.00	0.00
d5) Pensiones y Jubilaciones	0.00	0.00	0.00	0.00	0.00	0.00
d6) Transferencias a Fideicomisos, Mandatos y Otros Análogos	0.00	0.00	0.00	0.00	0.00	0.00
d7) Transferencias a la Seguridad Social	0.00	0.00	0.00	0.00	0.00	0.00
d8) Donativos	0.00	0.00	0.00	0.00	0.00	0.00
d9) Transferencias al Exterior	0.00	0.00	0.00	0.00	0.00	0.00
<b>E. Bienes Muebles, Inmuebles e Intangibles (E=e1+e2+e3+e4+e5+e6+e7+e8+e9)</b>	<b>3,862,433.28</b>	<b>0.00</b>	<b>3,862,433.28</b>	<b>3,862,433.28</b>	<b>2,758,723.00</b>	<b>0.00</b>
e1) Mobiliario y Equipo de Administración	1,377,744.00	0.00	1,377,744.00	1,377,744.00	753,043.00	0.00
e2) Mobiliario y Equipo Educativo y Recreativo	0.00	0.00	0.00	0.00	0.00	0.00
e3) Equipo e Instrumental Médico y de Laboratorio	2,354,128.28	0.00	2,354,128.28	2,354,128.28	1,954,128.00	0.00
e4) Vehículos y Equipo de Transporte	0.00	0.00	0.00	0.00	0.00	0.00
e5) Equipo de Defensa y Seguridad	0.00	0.00	0.00	0.00	0.00	0.00
e6) Maquinaria, Otros Equipos y Herramientas	18,374.00	0.00	18,374.00	18,374.00	18,374.00	0.00
e7) Activos Biológicos	0.00	0.00	0.00	0.00	0.00	0.00
e8) Bienes Inmuebles	0.00	0.00	0.00	0.00	0.00	0.00
e9) Activos Intangibles	112,187.00	0.00	112,187.00	112,187.00	33,178.00	0.00

CUENTA PÚBLICA 2016

ENTE PÚBLICO: REGIMEN ESTATAL DE PROTECCION SOCIAL EN SALUD EN CAMPECHE

Formato 6a Estado Analítico del Ejercicio del Presupuesto de Egresos Detallado - LDF

Clasificación por Objeto del Gasto (Capítulo y Concepto)

Del 1o. de enero al 31 de diciembre de 2016

(PESOS)

Concepto (1)	Ejercicio					Subejercicio (6)
	Aprobado (3)	Ampliaciones (Reducciones) (4)	Modificado (5)	Devengado	Pagado	
F. Inversión Pública (F=f1+f2+f3)	0.00	0.00	0.00	0.00	0.00	0.00
f1) Obra Pública en Bienes de Dominio Público	0.00	0.00	0.00	0.00	0.00	0.00
f2) Obra Pública en Bienes Propios	0.00	0.00	0.00	0.00	0.00	0.00
f3) Proyectos Productivos y Acciones de Fomento	0.00	0.00	0.00	0.00	0.00	0.00
G. Inversiones Financieras y Otras Provisiones (G=g1+g2+g3+g4+g5+g6+g7)	0.00	0.00	0.00	0.00	0.00	0.00
g1) Inversiones Para el Fomento de Actividades Productivas	0.00	0.00	0.00	0.00	0.00	0.00
g2) Acciones y Participaciones de Capital	0.00	0.00	0.00	0.00	0.00	0.00
g3) Compra de Títulos y Valores	0.00	0.00	0.00	0.00	0.00	0.00
g4) Concesión de Préstamos	0.00	0.00	0.00	0.00	0.00	0.00
g5) Inversiones en Fideicomisos, Mandatos y Otros Análogos Fideicomiso de Desastres Naturales (Informativo)	0.00	0.00	0.00	0.00	0.00	0.00
g6) Otras Inversiones Financieras	0.00	0.00	0.00	0.00	0.00	0.00
g7) Provisiones para Contingencias y Otras Erogaciones Especiales	0.00	0.00	0.00	0.00	0.00	0.00
H. Participaciones y Aportaciones (H=h1+h2+h3)	0.00	0.00	0.00	0.00	0.00	0.00
h1) Participaciones	0.00	0.00	0.00	0.00	0.00	0.00
h2) Aportaciones	0.00	0.00	0.00	0.00	0.00	0.00
h3) Convenios	0.00	0.00	0.00	0.00	0.00	0.00
I. Deuda Pública (I=i1+i2+i3+i4+i5+i6+i7)	0.00	0.00	0.00	0.00	0.00	0.00
i1) Amortización de la Deuda Pública	0.00	0.00	0.00	0.00	0.00	0.00
i2) Intereses de la Deuda Pública	0.00	0.00	0.00	0.00	0.00	0.00
i3) Comisiones de la Deuda Pública	0.00	0.00	0.00	0.00	0.00	0.00
i4) Gastos de la Deuda Pública	0.00	0.00	0.00	0.00	0.00	0.00
i5) Costo por Coberturas	0.00	0.00	0.00	0.00	0.00	0.00
i6) Apoyos Financieros	0.00	0.00	0.00	0.00	0.00	0.00
i7) Adeudos de Ejercicios Fiscales Anteriores (ADEFAS)	0.00	0.00	0.00	0.00	0.00	0.00
<b>II. Gasto Etiquetado (II=A+B+C+D+E+F+G+H+I)</b>	<b>0.00</b>	<b>0.00</b>	<b>0.00</b>	<b>0.00</b>	<b>0.00</b>	<b>0.00</b>
A. Servicios Personales (A=a1+a2+a3+a4+a5+a6+a7)	0.00	0.00	0.00	0.00	0.00	0.00
a1) Remuneraciones al Personal de Carácter Permanente	0.00	0.00	0.00	0.00	0.00	0.00
a2) Remuneraciones al Personal de Carácter Transitorio	0.00	0.00	0.00	0.00	0.00	0.00
a3) Remuneraciones Adicionales y Especiales	0.00	0.00	0.00	0.00	0.00	0.00
a4) Seguridad Social	0.00	0.00	0.00	0.00	0.00	0.00
a5) Otras Prestaciones Sociales y Económicas	0.00	0.00	0.00	0.00	0.00	0.00
a6) Previsiones	0.00	0.00	0.00	0.00	0.00	0.00
a7) Pago de Estímulos a Servidores Públicos	0.00	0.00	0.00	0.00	0.00	0.00
B. Materiales y Suministros (B=b1+b2+b3+b4+b5+b6+b7+b8+b9)	0.00	0.00	0.00	0.00	0.00	0.00
b1) Materiales de Administración, Emisión de Documentos y Artículos Oficiales	0.00	0.00	0.00	0.00	0.00	0.00
b2) Alimentos y Utensilios	0.00	0.00	0.00	0.00	0.00	0.00
b3) Materias Primas y Materiales de Producción y Comercialización	0.00	0.00	0.00	0.00	0.00	0.00
b4) Materiales y Artículos de Construcción y de Reparación	0.00	0.00	0.00	0.00	0.00	0.00
b5) Productos Químicos, Farmacéuticos y de Laboratorio	0.00	0.00	0.00	0.00	0.00	0.00
b6) Combustibles, Lubricantes y Aditivos	0.00	0.00	0.00	0.00	0.00	0.00
b7) Vestuario, Blancos, Prendas de Protección y Artículos Deportivos	0.00	0.00	0.00	0.00	0.00	0.00
b8) Materiales y Suministros Para Seguridad	0.00	0.00	0.00	0.00	0.00	0.00
b9) Herramientas, Refacciones y Accesorios Menores	0.00	0.00	0.00	0.00	0.00	0.00
C. Servicios Generales (C=c1+c2+c3+c4+c5+c6+c7+c8+c9)	0.00	0.00	0.00	0.00	0.00	0.00
c1) Servicios Básicos	0.00	0.00	0.00	0.00	0.00	0.00
c2) Servicios de Arrendamiento	0.00	0.00	0.00	0.00	0.00	0.00
c3) Servicios Profesionales, Científicos, Técnicos y Otros Servicios	0.00	0.00	0.00	0.00	0.00	0.00
c4) Servicios Financieros, Bancarios y Comerciales	0.00	0.00	0.00	0.00	0.00	0.00

CUENTA PÚBLICA 2016

ENTE PÚBLICO: REGIMEN ESTATAL DE PROTECCION SOCIAL EN SALUD EN CAMPECHE

Formato 6a Estado Analítico del Ejercicio del Presupuesto de Egresos Detallado - LDF

Clasificación por Objeto del Gasto (Capítulo y Concepto)

Del 1o. de enero al 31 de diciembre de 2016

(PESOS)

Concepto (c)	Egresos					Subejercicio (e)
	Aprobado (d)	Ampliaciones (Reducciones)	Modificado	Devengado	Pagado	
c5) Servicios de Instalación, Reparación, Mantenimiento y Conservación	0.00	0.00	0.00	0.00	0.00	0.00
c6) Servicios de Comunicación Social y Publicidad	0.00	0.00	0.00	0.00	0.00	0.00
c7) Servicios de Traslado y Viáticos	0.00	0.00	0.00	0.00	0.00	0.00
c8) Servicios Oficiales	0.00	0.00	0.00	0.00	0.00	0.00
c9) Otros Servicios Generales	0.00	0.00	0.00	0.00	0.00	0.00
D. Transferencias, Asignaciones, Subsidios y Otras Ayudas (D=d1+d2+d3+d4+d5+d6+d7+d8+d9)	0.00	0.00	0.00	0.00	0.00	0.00
d1) Transferencias Internas y Asignaciones al Sector Público	0.00	0.00	0.00	0.00	0.00	0.00
d2) Transferencias al Resto del Sector Público	0.00	0.00	0.00	0.00	0.00	0.00
d3) Subsidios y Subvenciones	0.00	0.00	0.00	0.00	0.00	0.00
d4) Ayudas Sociales	0.00	0.00	0.00	0.00	0.00	0.00
d5) Pensiones y Jubilaciones	0.00	0.00	0.00	0.00	0.00	0.00
d6) Transferencias a Fideicomisos, Mandatos y Otros Análogos	0.00	0.00	0.00	0.00	0.00	0.00
d7) Transferencias a la Seguridad Social	0.00	0.00	0.00	0.00	0.00	0.00
d8) Donativos	0.00	0.00	0.00	0.00	0.00	0.00
d9) Transferencias al Exterior	0.00	0.00	0.00	0.00	0.00	0.00
E. Bienes Muebles, Inmuebles e Intangibles (E=e1+e2+e3+e4+e5+e6+e7+e8+e9)	0.00	0.00	0.00	0.00	0.00	0.00
e1) Mobiliario y Equipo de Administración	0.00	0.00	0.00	0.00	0.00	0.00
e2) Mobiliario y Equipo Educativo y Recreativo	0.00	0.00	0.00	0.00	0.00	0.00
e3) Equipo e Instrumental Médico y de Laboratorio	0.00	0.00	0.00	0.00	0.00	0.00
e4) Vehículos y Equipo de Transporte	0.00	0.00	0.00	0.00	0.00	0.00
e5) Equipo de Defensa y Seguridad	0.00	0.00	0.00	0.00	0.00	0.00
e6) Maquinaria, Otros Equipos y Herramientas	0.00	0.00	0.00	0.00	0.00	0.00
e7) Activos Biológicos	0.00	0.00	0.00	0.00	0.00	0.00
e8) Bienes Inmuebles	0.00	0.00	0.00	0.00	0.00	0.00
e9) Activos Intangibles	0.00	0.00	0.00	0.00	0.00	0.00
F. Inversión Pública (F=f1+f2+f3)	0.00	0.00	0.00	0.00	0.00	0.00
f1) Obra Pública en Bienes de Dominio Público	0.00	0.00	0.00	0.00	0.00	0.00
f2) Obra Pública en Bienes Propios	0.00	0.00	0.00	0.00	0.00	0.00
f3) Proyectos Productivos y Acciones de Fomento	0.00	0.00	0.00	0.00	0.00	0.00
G. Inversiones Financieras y Otras Provisiones (G=g1+g2+g3+g4+g5+g6+g7)	0.00	0.00	0.00	0.00	0.00	0.00
g1) Inversiones Para el Fomento de Actividades Productivas	0.00	0.00	0.00	0.00	0.00	0.00
g2) Acciones y Participaciones de Capital	0.00	0.00	0.00	0.00	0.00	0.00
g3) Compra de Títulos y Valores	0.00	0.00	0.00	0.00	0.00	0.00
g4) Concesión de Préstamos	0.00	0.00	0.00	0.00	0.00	0.00
g5) Inversiones en Fideicomisos, Mandatos y Otros Análogos Fideicomiso de Desastres Naturales (Informativo)	0.00	0.00	0.00	0.00	0.00	0.00
g6) Otras Inversiones Financieras	0.00	0.00	0.00	0.00	0.00	0.00
g7) Provisiones para Contingencias y Otras Erogaciones Especiales	0.00	0.00	0.00	0.00	0.00	0.00
H. Participaciones y Aportaciones (H=h1+h2+h3)	0.00	0.00	0.00	0.00	0.00	0.00
h1) Participaciones	0.00	0.00	0.00	0.00	0.00	0.00
h2) Aportaciones	0.00	0.00	0.00	0.00	0.00	0.00
h3) Convenios	0.00	0.00	0.00	0.00	0.00	0.00
I. Deuda Pública (I=i1+i2+i3+i4+i5+i6+i7)	0.00	0.00	0.00	0.00	0.00	0.00
i1) Amortización de la Deuda Pública	0.00	0.00	0.00	0.00	0.00	0.00
i2) Intereses de la Deuda Pública	0.00	0.00	0.00	0.00	0.00	0.00
i3) Comisiones de la Deuda Pública	0.00	0.00	0.00	0.00	0.00	0.00
i4) Gastos de la Deuda Pública	0.00	0.00	0.00	0.00	0.00	0.00
i5) Costo por Coberturas	0.00	0.00	0.00	0.00	0.00	0.00
i6) Apoyos Financieros	0.00	0.00	0.00	0.00	0.00	0.00
i7) Adeudos de Ejercicios Fiscales Anteriores (ADEFAS)	0.00	0.00	0.00	0.00	0.00	0.00

CUENTA PÚBLICA 2016

ENTE PÚBLICO: REGIMEN ESTATAL DE PROTECCION SOCIAL EN SALUD EN CAMPECHE

Formato 6a Estado Analítico del Ejercicio del Presupuesto de Egresos Detallado LDF

Clasificación por Objeto del Gasto (Capítulo y Concepto)

Del 1o. de enero al 31 de diciembre de 2016

(PESOS)

Concepto (c)	Egresos					Subejercicio (e)
	Aprobado (a)	Ampliaciones (b) (Reducciones)	Modificado	Devengado	Pagado	
III. Total de Egresos (III = I + II)	436,764,852.64	0.00	436,764,852.64	436,764,852.64	413,193,343.97	0.00

AUTORIZO

DR. FRANCISCO D. BARRERA PUGA  
DIR DEL REPSS EN CAMPECHE

ELABORO

C.P. CARLOS A. SANTUN CAAMAL  
DIR DE FINANCIAMIENTO DE L REPSS EN CAMPECHE

REVISO

C.P. PATRICIA V. PANTI NOVELO  
ENLACE DE CONTABILIDAD

CUENTA PÚBLICA 2016

ENTE PÚBLICO REGIMEN ESTATAL DE PROTECCION SOCIAL EN SALUD EN CAMPECHE

Formato 6b: Estado Analítico del Ejercicio del Presupuesto de Egresos Detallado - LDF

Clasificación Administrativa

Del 1o de enero al 31 de diciembre de 2016

(PESOS)

Concepto (c)	Egresos					Subejercicio (e)
	Aprobado (d)	Ampliaciones (Restricciones)	Modificado	Devengado	Pagado	
<b>Gasto No Etiquetado</b>	0.00	0.00	0.00	0.00	0.00	0.00
[2538]REGIMEN ESTATAL DE PROTECCION SOCIAL EN SALUD EN CAMPECHE	0.00	0.00	0.00	0.00	0.00	0.00
<b>Gasto Etiquetado</b>	436,764,852.64	0.00	436,764,852.64	436,764,852.64	413,193,343.97	0.00
[2538]REGIMEN ESTATAL DE PROTECCION SOCIAL EN SALUD EN CAMPECHE	436,764,852.64	0.00	436,764,852.64	436,764,852.64	413,193,343.97	0.00
<b>Total de Egresos</b>	436,764,852.64	0.00	436,764,852.64	436,764,852.64	413,193,343.97	0.00

AUTORIZO

REVISO

ELABORO

DR. FRANCISCO D. BARREDA PUGA  
DIR DEL REPSS EN CAMPECHE

C.P. CARLOS A. CANTUN CAAMAL  
DIR DE FINANCIAMIENTO DEL REPSS EN CAMPECHE

C.P. PATRICIA V. PANTI NOVELO  
ENLACE DE CONTABILIDAD



CUENTA PÚBLICA 2016

ENTE PÚBLICO: REGIMEN ESTATAL DE PROTECCION SOCIAL EN SALUD EN CAMPECHE

Formato 6c Estado Analítico del Ejercicio del Presupuesto de Egresos Detallado - LDF

Clasificación Funcional (Finalidad y Función)

Del 1o. de enero al 31 de diciembre de 2016

(PESOS)

Concepto (c)	Egresos					Subejercicio (a)
	Aprobado (e)	Ampliaciones/Reducciones	Modificado	Devengado	Pagado	
<b>I. Gasto No Etiquetado (I=A+B+C+D)</b>	<b>0.00</b>	<b>0.00</b>	<b>0.00</b>	<b>0.00</b>	<b>0.00</b>	<b>0.00</b>
<b>A. Gobierno (A=a1+a2+a3+a4+a5+a6+a7+a8)</b>	<b>0.00</b>	<b>0.00</b>	<b>0.00</b>	<b>0.00</b>	<b>0.00</b>	<b>0.00</b>
a1) Legislación	0.00	0.00	0.00	0.00	0.00	0.00
a2) Justicia	0.00	0.00	0.00	0.00	0.00	0.00
a3) Coordinación de la Política de Gobierno	0.00	0.00	0.00	0.00	0.00	0.00
a4) Relaciones Exteriores	0.00	0.00	0.00	0.00	0.00	0.00
a5) Asuntos Financieros y Hacendarios	0.00	0.00	0.00	0.00	0.00	0.00
a6) Seguridad Nacional	0.00	0.00	0.00	0.00	0.00	0.00
a7) Asuntos de Orden Público y de Seguridad Interior	0.00	0.00	0.00	0.00	0.00	0.00
a8) Otros Servicios Generales	0.00	0.00	0.00	0.00	0.00	0.00
<b>B. Desarrollo Social (B=b1+b2+b3+b4+b5+b6+b7)</b>	<b>0.00</b>	<b>0.00</b>	<b>0.00</b>	<b>0.00</b>	<b>0.00</b>	<b>0.00</b>
b1) Protección Ambiental	0.00	0.00	0.00	0.00	0.00	0.00
b2) Vivienda y Servicios a la Comunidad	0.00	0.00	0.00	0.00	0.00	0.00
b3) Salud	0.00	0.00	0.00	0.00	0.00	0.00
b4) Recreación, Cultura y Otras Manifestaciones Sociales	0.00	0.00	0.00	0.00	0.00	0.00
b5) Educación	0.00	0.00	0.00	0.00	0.00	0.00
b6) Protección Social	0.00	0.00	0.00	0.00	0.00	0.00
b7) Otros Asuntos Sociales	0.00	0.00	0.00	0.00	0.00	0.00
<b>C. Desarrollo Económico (C=c1+c2+c3+c4+c5+c6+c7+c8+c9)</b>	<b>0.00</b>	<b>0.00</b>	<b>0.00</b>	<b>0.00</b>	<b>0.00</b>	<b>0.00</b>
c1) Asuntos Económicos, Comerciales y Laborales en General	0.00	0.00	0.00	0.00	0.00	0.00
c2) Agropecuaria, Silvicultura, Pesca y Caza	0.00	0.00	0.00	0.00	0.00	0.00
c3) Combustibles y Energía	0.00	0.00	0.00	0.00	0.00	0.00
c4) Minería, Manufacturas y Construcción	0.00	0.00	0.00	0.00	0.00	0.00
c5) Transporte	0.00	0.00	0.00	0.00	0.00	0.00
c6) Comunicaciones	0.00	0.00	0.00	0.00	0.00	0.00
c7) Turismo	0.00	0.00	0.00	0.00	0.00	0.00
c8) Ciencia, Tecnología e Innovación	0.00	0.00	0.00	0.00	0.00	0.00
c9) Otras Industrias y Otros Asuntos Económicos	0.00	0.00	0.00	0.00	0.00	0.00
<b>D. Otras No Clasificadas en Funciones Anteriores (D=d1+d2+d3+d4)</b>	<b>0.00</b>	<b>0.00</b>	<b>0.00</b>	<b>0.00</b>	<b>0.00</b>	<b>0.00</b>
d1) Transacciones de la Deuda Publica / Costo Financiero de la Deuda	0.00	0.00	0.00	0.00	0.00	0.00
d2) Transferencias, Participaciones y Aportaciones Entre Diferentes Niveles y Ordenes de Gobierno	0.00	0.00	0.00	0.00	0.00	0.00
d3) Saneamiento del Sistema Financiero	0.00	0.00	0.00	0.00	0.00	0.00
d4) Adeudos de Ejercicios Fiscales Anteriores	0.00	0.00	0.00	0.00	0.00	0.00
<b>II. Gasto Etiquetado (II=A+B+C+D)</b>	<b>436,764,852.64</b>	<b>0.00</b>	<b>436,764,852.64</b>	<b>436,764,852.64</b>	<b>413,193,343.97</b>	<b>0.00</b>
<b>A. Gobierno (A=a1+a2+a3+a4+a5+a6+a7+a8)</b>	<b>0.00</b>	<b>0.00</b>	<b>0.00</b>	<b>0.00</b>	<b>0.00</b>	<b>0.00</b>
a1) Legislación	0.00	0.00	0.00	0.00	0.00	0.00
a2) Justicia	0.00	0.00	0.00	0.00	0.00	0.00
a3) Coordinación de la Política de Gobierno	0.00	0.00	0.00	0.00	0.00	0.00
a4) Relaciones Exteriores	0.00	0.00	0.00	0.00	0.00	0.00
a5) Asuntos Financieros y Hacendarios	0.00	0.00	0.00	0.00	0.00	0.00
a6) Seguridad Nacional	0.00	0.00	0.00	0.00	0.00	0.00
a7) Asuntos de Orden Público y de Seguridad Interior	0.00	0.00	0.00	0.00	0.00	0.00
a8) Otros Servicios Generales	0.00	0.00	0.00	0.00	0.00	0.00
<b>B. Desarrollo Social (B=b1+b2+b3+b4+b5+b6+b7)</b>	<b>436,764,852.64</b>	<b>0.00</b>	<b>436,764,852.64</b>	<b>436,764,852.64</b>	<b>413,193,343.97</b>	<b>0.00</b>
b1) Protección Ambiental	0.00	0.00	0.00	0.00	0.00	0.00
b2) Vivienda y Servicios a la Comunidad	0.00	0.00	0.00	0.00	0.00	0.00
b3) Salud	436,764,852.64	0.00	436,764,852.64	436,764,852.64	413,193,343.97	0.00
b4) Recreación, Cultura y Otras Manifestaciones Sociales	0.00	0.00	0.00	0.00	0.00	0.00
b5) Educación	0.00	0.00	0.00	0.00	0.00	0.00
b6) Protección Social	0.00	0.00	0.00	0.00	0.00	0.00
b7) Otros Asuntos Sociales	0.00	0.00	0.00	0.00	0.00	0.00
<b>C. Desarrollo Económico (C=c1+c2+c3+c4+c5+c6+c7+c8+c9)</b>	<b>0.00</b>	<b>0.00</b>	<b>0.00</b>	<b>0.00</b>	<b>0.00</b>	<b>0.00</b>
c1) Asuntos Económicos, Comerciales y Laborales en General	0.00	0.00	0.00	0.00	0.00	0.00

CUENTA PÚBLICA 2016

ENTE PÚBLICO: REGIMEN ESTATAL DE PROTECCION SOCIAL EN SALUD EN CAMPECHE

Formato 6c Estado Analítico del Ejercicio del Presupuesto de Egresos Detallado - LDF

Clasificación Funcional (Finalidad y Función)

Del 1o. de enero al 31 de diciembre de 2016

(PESOS)

Concepto (c)	Egresos					Subejercicio (e)
	Aprobado (d)	Aplicaciones (Restricciones)	Modificado	Devengado	Pagado	
c2) Agropecuaria, Silvicultura, Pesca y Caza	0.00	0.00	0.00	0.00	0.00	0.00
c3) Combustibles y Energía	0.00	0.00	0.00	0.00	0.00	0.00
c4) Minería, Manufacturas y Construcción	0.00	0.00	0.00	0.00	0.00	0.00
c5) Transporte	0.00	0.00	0.00	0.00	0.00	0.00
c6) Comunicaciones	0.00	0.00	0.00	0.00	0.00	0.00
c7) Turismo	0.00	0.00	0.00	0.00	0.00	0.00
c8) Ciencia, Tecnología e Innovación	0.00	0.00	0.00	0.00	0.00	0.00
c9) Otras Industrias y Otros Asuntos Económicos	0.00	0.00	0.00	0.00	0.00	0.00
<b>D. Otras No Clasificadas en Funciones Anteriores (D=d1+d2+d3+d4)</b>	<b>0.00</b>	<b>0.00</b>	<b>0.00</b>	<b>0.00</b>	<b>0.00</b>	<b>0.00</b>
d1) Transacciones de la Deuda Publica / Costo Financiero de la Deuda	0.00	0.00	0.00	0.00	0.00	0.00
d2) Transferencias, Participaciones y Aportaciones Entre Diferentes Niveles y Ordenes de Gobierno	0.00	0.00	0.00	0.00	0.00	0.00
d3) Saneamiento del Sistema Financiero	0.00	0.00	0.00	0.00	0.00	0.00
d4) Adeudos de Ejercicios Fiscales Anteriores	0.00	0.00	0.00	0.00	0.00	0.00
<b>III. Total de Egresos (III = I + II)</b>	<b>436,764,852.64</b>	<b>0.00</b>	<b>436,764,852.64</b>	<b>436,764,852.64</b>	<b>413,193,343.97</b>	<b>0.00</b>

AUTORIZO

DR. FRANCISCO D. BARREDA PUGA  
DIR DEL REPSS EN CAMPECHE

REVISO

C.P. CARLOS A. CANTUN CAAMAL  
DIR DE FINANCIAMIENTO DEL REPSS EN CAMPECHE

ELABORO

C.P. PATRICIA V. PANTI NOVELO  
ENLACE DE CONTABILIDAD

**CUENTA PÚBLICA 2016**  
**ENTE PÚBLICO: REGIMEN ESTATAL DE PROTECCION SOCIAL EN SALUD EN CAMPECHE**  
**Formato 6o Estado Analítico del Ejercicio del Presupuesto de Egresos Detallado - LDF**  
**Clasificación de Servicios Personales por Categoría**  
**Del 1o. de enero al 31 de diciembre de 2016**  
**(PESOS)**

Concepto (c)	Egresos					Subejercicio (e)
	Aprobado (d)	Ampliaciones/ (Reducciones)	Modificado	Devengado	Pagado	
<b>I. Gasto No Etiquetado (I=A+B+C+D+E+F)</b>	<b>0.00</b>	<b>0.00</b>	<b>0.00</b>	<b>0.00</b>	<b>0.00</b>	<b>0.00</b>
A. Personal Administrativo y de Servicio Público	0.00	0.00	0.00	0.00	0.00	0.00
B. Magisterio	0.00	0.00	0.00	0.00	0.00	0.00
C. Servicios de Salud (C=c1+c2)	0.00	0.00	0.00	0.00	0.00	0.00
c1) Personal Administrativo	0.00	0.00	0.00	0.00	0.00	0.00
c2) Personal Médico, Paramédico y afín	0.00	0.00	0.00	0.00	0.00	0.00
D. Seguridad Pública	0.00	0.00	0.00	0.00	0.00	0.00
E. Gastos asociados a la implementación de nuevas leyes federales o reformas a las mismas (E = e1 + e2)	0.00	0.00	0.00	0.00	0.00	0.00
e1) Nombre del Programa o Ley 1	0.00	0.00	0.00	0.00	0.00	0.00
e2) Nombre del Programa o Ley 2	0.00	0.00	0.00	0.00	0.00	0.00
F. Sentencias laborales definitivas	0.00	0.00	0.00	0.00	0.00	0.00
<b>II. Gasto Etiquetado (II=A+B+C+D+E+F)</b>	<b>146,202,502.23</b>	<b>0.00</b>	<b>146,202,502.23</b>	<b>146,202,502.23</b>	<b>141,062,268.23</b>	<b>0.00</b>
A. Personal Administrativo y de Servicio Público	0.00	0.00	0.00	0.00	0.00	0.00
B. Magisterio	0.00	0.00	0.00	0.00	0.00	0.00
C. Servicios de Salud (C=c1+c2)	146,202,502.23	0.00	146,202,502.23	146,202,502.23	141,062,268.23	0.00
c1) Personal Administrativo	41,647,866.42	0.00	41,647,866.42	41,647,866.42	41,097,878.42	0.00
c2) Personal Médico, Paramédico y afín	104,554,635.81	0.00	104,554,635.81	104,554,635.81	99,964,389.81	0.00
D. Seguridad Pública	0.00	0.00	0.00	0.00	0.00	0.00
E. Gastos asociados a la implementación de nuevas leyes federales o reformas a las mismas (E = e1 + e2)	0.00	0.00	0.00	0.00	0.00	0.00
e1) Nombre del Programa o Ley 1	0.00	0.00	0.00	0.00	0.00	0.00
e2) Nombre del Programa o Ley 2	0.00	0.00	0.00	0.00	0.00	0.00
F. Sentencias laborales definitivas	0.00	0.00	0.00	0.00	0.00	0.00
<b>III. Total del Gasto en Servicios Personales (III = I + II)</b>	<b>146,202,502.23</b>	<b>0.00</b>	<b>146,202,502.23</b>	<b>146,202,502.23</b>	<b>141,062,268.23</b>	<b>0.00</b>

AUTORIZO

DR. FRANCISCO D. BARRERA PUGA  
DIR DEL REPSS EN CAMPECHE

REVISO

C.P. CARLOS A. CANTUN CAAMAL  
DIR DE FINANCIAMIENTO DEL REPSS EN CAMPECHE

ELABORO

C.P. PATRICIA V. PANTI NOVELO  
ENLACE DE CONTABILIDAD

**CUENTA PÚBLICA 2016**

Nombre del Ente Público

**Anexo 3 Guía de Cumplimiento de la Ley de Disciplina Financiera de las Entidades Federativas y Municipios**

Del 1 de enero al 31 de diciembre de 2016

Indicadores de Observancia (c)	Implementación				Resultado		Fundamento (h)	Comentarios (i)
	SI		NO		Monto o valor (f)	Unidad (pesos/porcentaje) (g)		
		Mecanismo de Verificación (d)		Fecha estimada de cumplimiento (e)				
<b>INDICADORES PRESUPUESTARIOS</b>								
<b>A. INDICADORES CUANTITATIVOS</b>								
<b>1 Balance Presupuestario Sostenible (j)</b>								
a. Propuesto		Iniciativa de Ley de Ingresos y Proyecto de Presupuesto de Egresos		N/A	N/A	pesos	Art. 6 y 19 de la LDF	
b. Aprobado		Ley de Ingresos y Presupuesto de Egresos		N/A		pesos	Art. 6 y 19 de la LDF	
c. Ejercido		Cuenta Pública / Formato 4 LDF		N/A		pesos	Art. 6 y 19 de la LDF	
<b>2 Balance Presupuestario de Recursos Disponibles Sostenible (k)</b>								
a. Propuesto		Iniciativa de Ley de Ingresos y Proyecto de Presupuesto de Egresos			31-dic-17	pesos	Art. 6 y 19 de la LDF	
b. Aprobado		Ley de Ingresos y Presupuesto de Egresos			31-dic-17	pesos	Art. 6 y 19 de la LDF	
c. Ejercido		Cuenta Pública / Formato 4 LDF			31-dic-17	pesos	Art. 6 y 19 de la LDF	
<b>3 Financiamiento Neto dentro del Techo de Financiamiento Neto (l)</b>								
a. Propuesto		Iniciativa de Ley de Ingresos		N/A		pesos	Art. 6, 19 y 46 de la LDF	
b. Aprobado		Ley de Ingresos		N/A		pesos	Art. 6, 19 y 46 de la LDF	
c. Ejercido		Cuenta Pública / Formato 4 LDF		N/A		pesos	Art. 6, 19 y 46 de la LDF	
<b>4 Recursos destinados a la atención de desastres naturales</b>								
a. Asignación al fideicomiso para desastres naturales (m)								
a.1 Aprobado		Reporte Trim. Formato 6'a)		N/A		pesos	Art. 9 de la LDF	

**CUENTA PÚBLICA 2016**

Nombre del Ente Público

**Anexo 3 Guía de Cumplimiento de la Ley de Disciplina Financiera de las Entidades Federativas y Municipios**

Del 1 de enero al 31 de diciembre de 2016

Indicadores de Observancia (c)	Implementación				Resultado		Fundamento (h)	Comentarios (i)
	SI		NO		Monto o valor (f)	Unidad (pesos/porcentaje) (g)		
	Mecanismo de Verificación (d)		Fecha estimada de cumplimiento (e)					
a.2 Pagado		Cuenta Pública / Formato 6 a)		N/A		pesos	Art. 9 de la LDF	
b. Aportación promedio realizada por la Entidad Federativa durante los 5 ejercicios previos, para infraestructura dañada por desastres naturales (n)		Autorizaciones de recursos aprobados por el FONDEN		N/A		pesos	Art. 9 de la LDF	
c. Saldo del fideicomiso para desastres naturales (o)		Cuenta Pública / Auxiliar de Cuentas		N/A		pesos	Art. 9 de la LDF	
d. Costo promedio de los últimos 5 ejercicios de la reconstrucción de infraestructura dañada por desastres naturales (p)		Autorizaciones de recursos aprobados por el FONDEN		N/A		pesos	Art. 9 de la LDF	
<b>5 Techo para servicios personales (q)</b>								
a. Asignación en el Presupuesto de Egresos		Reporte Trim. Formato 6 d)		01-ene-18		pesos	Art. 10 y 21 de la LDF	
b. Ejercido		Reporte Trim. Formato 6 d)		01-ene-18		pesos	Art. 13 fracc. V y 21 de la LDF	
<b>6 Previsiones de gasto para compromisos de pago derivados de APPs (r)</b>								
a. Asignación en el Presupuesto de Egresos		Presupuesto de Egresos		N/A		pesos	Art. 11 y 21 de la LDF	
<b>7 Techo de ADEFAS para el ejercicio fiscal (s)</b>								
a. Propuesto		Proyecto de Presupuesto de Egresos		31-dic-17		pesos	Art. 12 y 20 de la LDF	
b. Aprobado		Reporte Trim. Formato 6 a)		31-dic-17		pesos	Art. 12 y 20 de la LDF	
c. Ejercido		Cuenta Pública / Formato 6 a)		31-dic-17		pesos	Art. 12 y 20 de la LDF	
<b>B. INDICADORES CUALITATIVOS</b>								
<b>1 Iniciativa de Ley de Ingresos y Proyecto de Presupuesto de Egresos</b>								

CUENTA PÚBLICA 2016

Nombre del Ente Público

Anexo 3 Guía de Cumplimiento de la Ley de Disciplina Financiera de las Entidades Federativas y Municipios

Del 1 de enero al 31 de diciembre de 2016

Indicadores de Observancia (c)	Implementación				Resultado		Fundamento (h)	Comentarios (i)
	SI		NO		Monto o valor (f)	Unidad (pesos/porcentaje) (g)		
		Mecanismo de Verificación (d)		Fecha estimada de cumplimiento (e)				
a. <i>Objetivos anuales, estrategias y metas para el ejercicio fiscal (t)</i>		Iniciativa de Ley de Ingresos y Proyecto de Presupuesto de Egresos		N/A			Art. 5 y 18 de la LDF	
b. <i>Proyecciones de ejercicios posteriores (u)</i>		Iniciativa de Ley de Ingresos y Proyecto de Presupuesto de Egresos / Formatos 7 a) y b)		N/A			Art. 5 y 18 de la LDF	
c. <i>Descripción de riesgos relevantes y propuestas de acción para enfrentarlos (v)</i>		Iniciativa de Ley de Ingresos y Proyecto de Presupuesto de Egresos		N/A			Art. 5 y 18 de la LDF	
d. <i>Resultados de ejercicios fiscales anteriores y el ejercicio fiscal en cuestión (w)</i>		Iniciativa de Ley de Ingresos y Proyecto de Presupuesto de Egresos / Formatos 7 c) y d)		N/A			Art. 5 y 18 de la LDF	
e. <i>Estudio actuarial de las pensiones de sus trabajadores (x)</i>		Proyecto de Presupuesto de Egresos / Formato 8		N/A			Art. 5 y 18 de la LDF	
<b>2 Balance Presupuestario de Recursos Disponibles, en caso de ser negativo</b>								
a. <i>Razones excepcionales que justifican el Balance Presupuestario de Recursos Disponibles negativo (y)</i>		Iniciativa de Ley de Ingresos o Proyecto de Presupuesto de Egresos		N/A			Art. 6 y 19 de la LDF	
b. <i>Fuente de recursos para cubrir el Balance Presupuestario de Recursos Disponibles negativo (z)</i>		Iniciativa de Ley de Ingresos o Proyecto de Presupuesto de Egresos		N/A			Art. 6 y 19 de la LDF	
c. <i>Número de ejercicios fiscales y acciones necesarias para cubrir el Balance Presupuestario de Recursos Disponibles negativo (aa)</i>		Iniciativa de Ley de Ingresos o Proyecto de Presupuesto de Egresos		N/A			Art. 6 y 19 de la LDF	

CUENTA PÚBLICA 2016

Nombre del Ente Público

Anexo 3 Guía de Cumplimiento de la Ley de Disciplina Financiera de las Entidades Federativas y Municipios  
Del 1 de enero al 31 de diciembre de 2016

Indicadores de Observancia (c)	Implementación				Resultado		Fundamento (h)	Comentarios (i)
	SI		NO		Monto o valor (f)	Unidad (pesos/porcentaje) (g)		
		Mecanismo de Verificación (d)		Fecha estimada de cumplimiento (e)				
d. Informes Trimestrales sobre el avance de las acciones para recuperar el Balance Presupuestario de Recursos Disponibles (bb)		Reporte Trim. y Cuenta Pública		N/A			Art. 6 y 19 de la LDF	
<b>3 Servicios Personales</b>								
a. Remuneraciones de los servidores públicos (cc)		Proyecto de Presupuesto		N/A			Art. 10 y 21 de la LDF	
b. Previsiones salariales y económicas para cubrir incrementos salariales, creación de plazas y otros (dd)		Proyecto de Presupuesto		N/A			Art. 10 y 21 de la LDF	
<b>INDICADORES DEL EJERCICIO PRESUPUESTARIO</b>								
<b>A. INDICADORES CUANTITATIVOS</b>								
<b>1 Ingresos Excedentes derivados de Ingresos de Libre Disposición</b>								
a. Monto de Ingresos Excedentes derivados de ILD (ee)		Cuenta Pública / Formato 5'		31-dic-17		pesos	Art. 14 y 21 de la LDF	
b. Monto de Ingresos Excedentes derivados de ILD destinados al fin del A.14, fracción I de la LDF (ff)		Cuenta Pública		31-dic-17		pesos	Art. 14 y 21 de la LDF	
c. Monto de Ingresos Excedentes derivados de ILD destinados al fin del A.14, fracción II, a) de la LDF (gg)		Cuenta Pública		31-dic-17		pesos	Art. 14 y 21 de la LDF	
d. Monto de Ingresos Excedentes derivados de ILD destinados al fin del A.14, fracción II, b) de la LDF (hh)		Cuenta Pública		31-dic-17		pesos	Art. 14 y 21 de la LDF	
e. Monto de Ingresos Excedentes derivados de ILD destinados al fin del artículo noveno transitorio de la LDF (ii)				31-dic-17		pesos	Art. Noveno Transitorio de la LDF	
<b>B. INDICADORES CUALITATIVOS</b>								
1 A) Costo-Beneficio para programas o de inversión mayores a 10 millones		Página de internet de la Secretaría de Finanzas o Tesorería Municipal		31-dic-17			Art. 13 frac. III y 21 de la LDF	


CUENTA PÚBLICA 2016


Nombre del Ente Público

Anexo 3 Guía de Cumplimiento de la Ley de Disciplina Financiera de las Entidades Federativas y Municipios

Del 1 de enero al 31 de diciembre de 2016

Indicadores de Observancia (c)	Implementación				Resultado		Fundamento (h)	Comentarios (i)
	SI		NO		Monto o valor (f)	Unidad (pesos/porcentaje) (g)		
		Mecanismo de Verificación (d)		Fecha estimada de cumplimiento (e)				
2		Página de internet de la Secretaría de Finanzas o Tesorería Municipal		N/A			Art. 13 frac. III y 21 de la LDF	
3		Página de internet de la Secretaría de Finanzas o Tesorería Municipal		N/A			Art. 13 frac. VII y 21 de la LDF	
<b>INDICADORES DE DEUDA PÚBLICA</b>								
<b>A. INDICADORES CUANTITATIVOS</b>								
<b>1 Obligaciones a Corto Plazo</b>								
a.	Límite de Obligaciones a Corto Plazo (mm)			N/A		pesos	Art. 30 frac. I de la LDF	
b.	Obligaciones a Corto Plazo (nn)			N/A		pesos	Art. 30 frac. I de la LDF	

  
 DR. FRANCISCO D. BARRERA PUGA  
 DIR. DEL REPSS EN CAMPECHE

  
 C.P. CARLOS A. CANTUN CAAMAL  
 DIR. DE FINANCIAMIENTO DEL REPSS EN CAMPECHE