



REGIMEN ESTATAL DE PROTECCION SOCIAL EN SALUD EN CAMPECHE

Concepto	2016	2015
INGRESOS Y OTROS BENEFICIOS		
Ingresos de la Gestión	0.00	0.00
Impuestos	0.00	0.00
Cuotas y Aportaciones de Seguridad Social	0.00	0.00
Contribuciones de Mejoras	0.00	0.00
Derechos	0.00	0.00
Productos de Tipo Corriente	0.00	0.00
Aprovechamientos de Tipo Corriente	0.00	0.00
Ingresos por Venta de Bienes y Servicios	0.00	0.00
Ingresos no Comprendidos en las Fracciones de la Ley de Ingresos Causados en Ejercicios Fiscales Anteriores Pendientes de Liquidación o Pago	0.00	0.00
Participaciones, Aportaciones, Transferencias, Asignaciones, Subsidios y Otras Ayudas	333,593,938.05	140,286,065.44
Participaciones y Aportaciones	0.00	0.00
Transferencia, Asignaciones, Subsidios y Otras ayudas	333,593,938.05	140,286,065.44
Otros Ingresos y Beneficios	2,509,045.86	15,291.00
Ingresos Financieros	800,855.50	15,291.00
Incremento por Variación de Inventarios	0.00	0.00
Disminución del Exceso de Estimaciones por Pérdida o Deterioro u Obsolescencia	0.00	0.00
Disminución del Exceso de Provisiones	0.00	0.00
Otros Ingresos y Beneficios Varios	1,708,190.36	0.00
Total de Ingresos y Otros Beneficios	336,102,983.91	140,301,356.44
GASTOS Y OTRAS PÉRDIDAS		
Gastos de Funcionamiento	233,220,709.42	136,012,482.79
Servicios Personales	107,180,383.72	55,811,515.13
Materiales y Suministros	85,598,456.96	40,078,057.99
Servicios Generales	40,441,868.74	40,122,909.67
Transferencia, Asignaciones, Subsidios y Otras Ayudas	3,004,287.00	971,155.00
Transferencias Internas y Asignaciones al Sector Público	0.00	0.00
Transferencias al Resto del Sector Público	0.00	0.00
Subsidios y Subvenciones	0.00	0.00
Ayudas Sociales	3,004,287.00	971,155.00
Pensiones y Jubilaciones	0.00	0.00
Transferencias a Fideicomisos, Mandatos y Contratos Análogos	0.00	0.00
Transferencias a la Seguridad Social	0.00	0.00
Donativos	0.00	0.00
Transferencias al Exterior	0.00	0.00
Participaciones y Aportaciones	0.00	0.00
Participaciones	0.00	0.00
Aportaciones	0.00	0.00
Convenios	0.00	0.00
Intereses, Comisiones y Otros Gastos de la Deuda Pública	0.00	0.00
Intereses de la Deuda Pública	0.00	0.00
Comisiones de la Deuda Pública	0.00	0.00
Gastos de la Deuda Pública	0.00	0.00
Costo por Coberturas	0.00	0.00
Apoyos Financieros	0.00	0.00
Otros Gastos y Pérdidas Extraordinarias	0.00	0.00
Estimaciones, Depreciaciones, Deterioros, Obsolescencia y Amortizaciones	0.00	0.00
Provisiones	0.00	0.00
Disminución de Inventarios	0.00	0.00
Aumento por Insuficiencia de Estimaciones por Pérdida o Deterioro y Obsolescencia	0.00	0.00
Aumento por Insuficiencia de Provisiones	0.00	0.00
Otros Gastos	0.00	0.00
Inversión Pública	0.00	0.00
Inversión Pública no Capitalizable	0.00	0.00
Total de Gastos y Otras Pérdidas	236,224,996.42	136,983,637.79
Resultados del Ejercicio (Ahorro/Desahorro)	99,877,987.49	3,317,718.65

Bajo protesta de decir verdad declaramos que los Estados Financieros y sus Notas son razonablemente correctos y responsabilidad del emisor


DR. FRANCISCO D. BARREDA PUGA
DIR. DEL REPSS EN CAMPECHE



C.P. CARLOS A. CANTUN CAAMAL
DIR DE FINANCIAMIENTO DEL REPSS EN CAMP.

Estado de Situación Financiera
Al 30 de septiembre de 2016
(Pesos)

REGIMEN ESTATAL DE PROTECCION SOCIAL EN SALUD EN CAMPECHE

CONCEPTO	2015	2016	2010	2015
ACTIVO				
Activo Circulante				
Efectivo y Equivalentes	102,025,074.99	42,157,693.21	16,741,047.24	52,463,284.77
Derechos a Recibir Efectivo o Equivalentes	10,868,239.18	10,305,591.56	0.00	0.00
Derechos a Recibir Bienes o Servicios	0.00	0.00	0.00	0.00
Inventarios	0.00	0.00	0.00	0.00
Almacenes	0.00	0.00	0.00	0.00
Estimación por Pérdida o Deterioro de Activos Circulantes	0.00	0.00	0.00	0.00
Otros Activos Circulantes	0.00	0.00	0.00	0.00
Total de Activos Circulantes	112,893,314.17	52,463,284.77	16,741,047.24	52,463,284.77
Activo No Circulante				
Inversiones Financieras a Largo Plazo	0.00	0.00	0.00	0.00
Derechos a Recibir Efectivo o Equivalentes a Largo Plazo	0.00	0.00	0.00	0.00
Bienes Inmuebles, Infraestructura y Construcciones en Proceso	0.00	0.00	0.00	0.00
Bienes Muebles	7,043,439.21	3,317,718.65	0.00	0.00
Activos Intangibles	0.00	0.00	0.00	0.00
Depreciación, Deterioro y Amortización Acumulada de Bienes	0.00	0.00	0.00	0.00
Activos Diferidos	0.00	0.00	0.00	0.00
Estimación por Pérdida o Deterioro de Activos no Circulantes	0.00	0.00	0.00	0.00
Otros Activos no Circulantes	0.00	0.00	0.00	0.00
Total de Activos No Circulantes	7,043,439.21	3,317,718.65	16,741,047.24	52,463,284.77
Total del Activo	119,936,753.38	55,781,003.42		
PASIVO				
Pasivo Circulante				
Cuentas por Pagar a Corto Plazo				
Documentos por Pagar a Corto Plazo				
Porción a Corto Plazo de la Deuda Pública a Largo Plazo				
Títulos y Valores a Corto Plazo				
Pasivos Diferidos a Corto Plazo				
Fondos y Bienes de Terceros en Garantía y/o Administración a Corto Plazo				
Provisiones a Corto Plazo				
Otros Pasivos a Corto Plazo				
Total de Pasivos Circulantes				
Pasivo No Circulante				
Cuentas por Pagar a Largo Plazo				
Documentos por Pagar a Largo Plazo				
Deuda Pública a Largo Plazo				
Pasivos Diferidos a Largo Plazo				
Fondos y Bienes de Terceros en Garantía y/o Administración a Largo Plazo				
Provisiones a Largo Plazo				
Total de Pasivos No Circulantes				
Total del Pasivo				
HACIENDA PÚBLICA/ PATRIMONIO				
Hacienda Pública/Patrimonio Contribuido				
Aportaciones				
Donaciones de Capital				
Actualización de la Hacienda Pública / Patrimonio				
Hacienda Pública/Patrimonio Generado				
Resultados del Ejercicio (Ahorro / Desahorro)				
Resultados de Ejercicios Anteriores				
Revalúos				
Reservas				
Rectificaciones de Resultados de Ejercicios Anteriores				
Exceso o Insuficiencia en la Actualización de la Hacienda Pública/Patrimonio				
Resultado por Posición Monetaria				
Resultado por Tenencia de Activos no Monetarios				
Total Hacienda Pública/ Patrimonio				
Total del Pasivo y Hacienda Pública / Patrimonio				

Bajo protesta de decir verdad declaramos que los Estados Financieros y sus Notas son razonablemente correctos y responsabilidad del emisor


FRANCISCO D. BARREDA PUGA
DIR. DEL REPSS EN CAMPECHE



C.P. CARLOS A. CANTUN CANABAL
DIR. DE FINANCIAMIENTO DEL REPSS EN CAMPECHE

Estado de Cambios en la Situación Financiera
Del 1 de Enero al 30 de septiembre de 2016
(Pesos)

REGIMEN ESTATAL DE PROTECCION SOCIAL EN SALUD EN CAMPECHE

Concepto	Origen	Aplicación
ACTIVO	0.00	64,155,749.96
Activo Circulante	0.00	60,430,029.40
Efectivo y Equivalentes	0.00	59,867,381.78
Derechos a Recibir Efectivo o Equivalentes	0.00	562,647.62
Derechos a Recibir Bienes o Servicios	0.00	0.00
Inventarios	0.00	0.00
Almacenes	0.00	0.00
Estimación por Pérdida o Deterioro de Activos Circulantes	0.00	0.00
Otros Activos Circulantes	0.00	0.00
Activo No Circulante	0.00	3,725,720.56
Inversiones Financieras a Largo Plazo	0.00	0.00
Derechos a Recibir Efectivo o Equivalentes a Largo Plazo	0.00	0.00
Bienes Inmuebles, Infraestructura y Construcciones en Proceso	0.00	0.00
Bienes Muebles	0.00	3,725,720.56
Activos Intangibles	0.00	0.00
Depreciación, Deterioro y Amortización Acumulada de Bienes	0.00	0.00
Activos Diferidos	0.00	0.00
Estimación por Pérdida o Deterioro de Activos no Circulantes	0.00	0.00
Otros Activos no Circulantes	0.00	0.00
PASIVO	0.00	35,722,237.53
Pasivo Circulante	0.00	35,722,237.53
Cuentas por Pagar a Corto Plazo	0.00	35,722,237.53
Documentos por Pagar a Corto Plazo	0.00	0.00
Porción a Corto Plazo de la Deuda Pública a Largo Plazo	0.00	0.00
Títulos y Valores a Corto Plazo	0.00	0.00
Pasivos Diferidos a Corto Plazo	0.00	0.00
Fondos y Bienes de Terceros en Garantía y/o Administración a Corto Plazo	0.00	0.00
Provisiones a Corto Plazo	0.00	0.00
Otros Pasivos a Corto Plazo	0.00	0.00
Pasivo No Circulante	0.00	0.00
Cuentas por Pagar a Largo Plazo	0.00	0.00
Documentos por Pagar a Largo Plazo	0.00	0.00
Deuda Pública a Largo Plazo	0.00	0.00
Pasivos Diferidos a Largo Plazo	0.00	0.00
Fondos y Bienes de Terceros en Garantía y/o en Administración a Largo Plazo	0.00	0.00
Provisiones a Largo Plazo	0.00	0.00
HACIENDA PÚBLICA/ PATRIMONIO	99,877,987.49	0.00
Hacienda Pública/Patrimonio Contribuido	0.00	0.00
Aportaciones	0.00	0.00
Donaciones de Capital	0.00	0.00
Actualización de la Hacienda Pública / Patrimonio	0.00	0.00
Hacienda Pública/Patrimonio Generado	99,877,987.49	0.00
Resultados del Ejercicio (Ahorro / Desahorro)	96,560,268.84	0.00
Resultados de Ejercicios Anteriores	3,317,718.65	0.00
Revalúos	0.00	0.00
Reservas	0.00	0.00
Rectificaciones de Resultados de Ejercicios Anteriores	0.00	0.00
Exceso o Insuficiencia en la Actualización de la Hacienda Pública/Patrimonio	0.00	0.00
Resultado por Posición Monetaria	0.00	0.00
Resultado por Tenencia de Activos no Monetarios	0.00	0.00

Bajo protesta de decir verdad declaramos que los Estados Financieros y sus Notas son razonablemente correctos y responsabilidad del emisor


DR. FRANCISCO D. BARRERA PUGA
DIR. DEL REPSS EN CAMPECHE



C.P. CARLOS A. CANTUN CAAMAL
DIR DE FINANCIAMIENTO DEL REPSS EN CAMP.

Estado Analítico del Activo
Del 1 de Enero al 30 de septiembre de 2016
(Pesos)

REGIMEN ESTATAL DE PROTECCION SOCIAL EN SALUD EN CAMPECHE

Concepto	Saldo Inicial 1	Cargos del Período 2	Abonos del Período 3	Saldo Final 4 = (1+2-3)	Variación del Período (4-1)
ACTIVO					
Activo Circulante	55,781,003.42	433,993,114.56	369,837,364.60	119,936,753.38	64,155,749.96
Efectivo y Equivalentes	52,463,284.77	430,267,394.00	369,837,364.60	112,893,314.17	60,430,029.40
Derechos a Recibir Efectivo o Equivalentes	42,157,693.21	394,701,572.96	334,834,191.18	102,025,074.99	59,867,381.78
Derechos a Recibir Bienes o Servicios	10,305,591.56	35,565,821.04	35,003,173.42	10,868,239.18	562,647.62
Inventarios	0.00	0.00	0.00	0.00	0.00
Almacenes	0.00	0.00	0.00	0.00	0.00
Estimación por Pérdida o Deterioro de Activos Circulantes	0.00	0.00	0.00	0.00	0.00
Otros Activos Circulantes	0.00	0.00	0.00	0.00	0.00
Activo No Circulante	3,317,718.65	3,725,720.56	0.00	7,043,439.21	3,725,720.56
Inversiones Financieras a Largo Plazo	0.00	0.00	0.00	0.00	0.00
Derechos a Recibir Efectivo o Equivalentes a Largo Plazo	0.00	0.00	0.00	0.00	0.00
Bienes Inmuebles, Infraestructura y Construcciones en Proceso	0.00	0.00	0.00	0.00	0.00
Bienes Muebles	3,317,718.65	3,725,720.56	0.00	7,043,439.21	3,725,720.56
Activos Intangibles	0.00	0.00	0.00	0.00	0.00
Depreciación, Deterioro y Amortización Acumulada de Bienes	0.00	0.00	0.00	0.00	0.00
Activos Diferidos	0.00	0.00	0.00	0.00	0.00
Estimación por Pérdida o Deterioro de Activos no Circulantes	0.00	0.00	0.00	0.00	0.00
Otros Activos no Circulantes	0.00	0.00	0.00	0.00	0.00

Bajo protesta de decir verdad declaro que los Estados Financieros y sus Notas son razonablemente correctos y responsabilidad del emisor



DR. FRANCISCO D. BARRERA PUGA
DIR DEL REPSS EN CAMPECHE



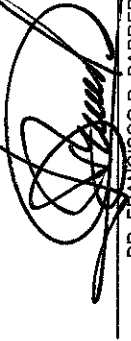
C.P. CARLOS A. SANTORY CAAMAL
DIR DE FINANCIAMIENTO DEL REPSS EN CAMP


Estado Analítico de la Deuda y Otros Pasivos
Del 1 de Enero al 30 de septiembre de 2016
(Pesos)

REGIMEN ESTATAL DE PROTECCION SOCIAL EN SALUD EN CAMPECHE

Denominación de las Deudas	Moneda de Contratación	Institución o País Acreedor	Saldo Inicial del Periodo	Saldo Final del Periodo
DEUDA PÚBLICA				
Deuda Interna				
Corto Plazo				
Instituciones de Crédito			0.00	0.00
Títulos y Valores			0.00	0.00
Arrendamientos Financieros			0.00	0.00
Deuda Externa				
Organismos Financieros Internacionales			0.00	0.00
Deuda Bilateral			0.00	0.00
Títulos y Valores			0.00	0.00
Arrendamientos Financieros			0.00	0.00
Subtotal a Corto Plazo			0.00	0.00
Deuda Interna				
Largo Plazo				
Instituciones de Crédito			0.00	0.00
Títulos y Valores			0.00	0.00
Arrendamientos Financieros			0.00	0.00
Deuda Externa				
Organismos Financieros Internacionales			0.00	0.00
Deuda Bilateral			0.00	0.00
Títulos y Valores			0.00	0.00
Arrendamientos Financieros			0.00	0.00
Subtotal a Largo Plazo			0.00	0.00
Otros Pasivos				
			52,463,284.77	16,741,047.24
Total Deuda y Otros Pasivos			52,463,284.77	16,741,047.24

Bajo protesta de decir verdad declaramos que los Estados Financieros y sus Notas son razonablemente correctos y responsabilidad del emisor


DR. FRANCISCO D. BARREDA PUGA
DIR. DEL REPSS EN CAMPECHE


C.P. CARLOS A. CANTUN CAAMAL
DIR DE FINANCIAMIENTO DEL REPSS EN CAMP.

Estado de Variación en la Hacienda Pública
Del 1 de Enero al 30 de septiembre de 2016
(pesos)

REGIMEN ESTATAL DE PROTECCION SOCIAL EN SALUD EN CAMPECHE

Concepto	Hacienda Pública/Patrimonio Contribuido		Hacienda Pública/Patrimonio Generado de Ejercicios Anteriores		Hacienda Pública/Patrimonio Generado del Ejercicio		Ajustes por Cambios de Valor		TOTAL
Rectificaciones de Resultados de Ejercicios Anteriores									
Patrimonio Neto Inicial Ajustado del Ejercicio	0.00	0.00	0.00	0.00	0.00	0.00	0.00	0.00	0.00
Aportaciones	0.00	0.00	0.00	0.00	0.00	0.00	0.00	0.00	0.00
Donaciones de Capital	0.00	0.00	0.00	0.00	0.00	0.00	0.00	0.00	0.00
Actualización de la Hacienda Pública/Patrimonio	0.00	0.00	0.00	0.00	0.00	0.00	0.00	0.00	0.00
Variaciones de la Hacienda Pública/Patrimonio Neto del Ejercicio									
Resultados del Ejercicio (Ahorro/Desahorro)	0.00	0.00	3,317,718.65	0.00	0.00	0.00	0.00	0.00	3,317,718.65
Resultados de Ejercicios Anteriores	0.00	0.00	3,317,718.65	0.00	0.00	0.00	0.00	0.00	3,317,718.65
Revalúos	0.00	0.00	0.00	0.00	0.00	0.00	0.00	0.00	0.00
Reservas	0.00	0.00	0.00	0.00	0.00	0.00	0.00	0.00	0.00
Hacienda Pública/Patrimonio Neto Final del Ejercicio 2015	0.00	0.00	3,317,718.65	0.00	0.00	0.00	0.00	0.00	3,317,718.65
Cambios en la Hacienda Pública/Patrimonio Neto del Ejercicio 2016									
Aportaciones	0.00	0.00	0.00	0.00	0.00	0.00	0.00	0.00	0.00
Donaciones de Capital	0.00	0.00	0.00	0.00	0.00	0.00	0.00	0.00	0.00
Actualización de la Hacienda Pública/Patrimonio	0.00	0.00	0.00	0.00	0.00	0.00	0.00	0.00	0.00
Variaciones de la Hacienda Pública/Patrimonio Neto del Ejercicio 2016									
Resultados del Ejercicio (Ahorro/Desahorro)	0.00	0.00	0.00	0.00	99,877,987.49	0.00	0.00	0.00	99,877,987.49
Resultados de Ejercicios Anteriores	0.00	0.00	0.00	0.00	96,560,268.84	0.00	0.00	0.00	96,560,268.84
Revalúos	0.00	0.00	0.00	0.00	3,317,718.65	0.00	0.00	0.00	3,317,718.65
Reservas	0.00	0.00	0.00	0.00	0.00	0.00	0.00	0.00	0.00
Saldo Neto en la Hacienda Pública / Patrimonio 2016	0.00	0.00	3,317,718.65	0.00	99,877,987.49	0.00	0.00	0.00	103,195,706.14

Bajo protesta de decir verdad declaramos que los Estados Financieros y sus Notas son razonablemente correctos y responsabilidad del emisor



DR. FRANCISCO D. BARRERA PUGA
DIR DEL REPS EN CAMPECHE




C.P. CARLOS A. CANTUN CAAMAL
DIR DE FINANCIAMIENTO DEL REPS EN CAMP

Estado de Flujos de Efectivo
Del 1 de Enero al 30 de septiembre de 2016
(Pesos)


REGIMEN ESTATAL DE PROTECCION SOCIAL EN SALUD EN CAMPECHE

Concepto	2016	2015
Flujos de Efectivo de las Actividades de Gestión		
Origen	336,102,983.91	140,301,356.44
Impuestos	0.00	0.00
Cuotas y Aportaciones de Seguridad Social		
Contribuciones de mejoras	0.00	0.00
Derechos	0.00	0.00
Productos de Tipo Corriente	0.00	0.00
Aprovechamientos de Tipo Corriente	0.00	0.00
Ingresos por Venta de Bienes y Servicios	0.00	0.00
Ingresos no Comprendidos en las Fracciones de la Ley de Ingresos Causados en Ejercicios Fiscales Anteriores Pendientes de Liquidación o Pago	0.00	0.00
Participaciones y Aportaciones	0.00	0.00
Transferencias, Asignaciones y Subsidios y Otras Ayudas	333,593,938.05	140,286,065.44
Otros Orígenes de Operación	2,509,045.86	15,291.00
Aplicación	236,224,996.42	136,983,637.79
Servicios Personales	107,180,383.72	55,811,515.13
Materiales y Suministros	85,598,456.96	40,078,057.99
Servicios Generales	40,441,868.74	40,122,909.67
Transferencias Internas y Asignaciones al Sector Público	0.00	0.00
Transferencias al resto del Sector Público	0.00	0.00
Subsidios y Subvenciones	0.00	0.00
Ayudas Sociales	3,004,287.00	971,155.00
Pensiones y Jubilaciones	0.00	0.00
Transferencias a Fideicomisos, Mandatos y Contratos Análogos	0.00	0.00
Transferencias a la Seguridad Social	0.00	0.00
Donativos	0.00	0.00
Transferencias al Exterior	0.00	0.00
Participaciones	0.00	0.00
Aportaciones	0.00	0.00
Convenios	0.00	0.00
Otras Aplicaciones de Operación	0.00	0.00
Flujos Netos de Efectivo por Actividades de Operación	99,877,987.49	3,317,718.65
Flujos de Efectivo de las Actividades de Inversión		
Origen	0.00	0.00
Bienes inmuebles, Infraestructura y Construcciones en Proceso	0.00	0.00
Bienes Muebles	0.00	0.00
Otros Orígenes de Inversión	0.00	0.00
Aplicación	3,725,720.56	3,317,718.65
Bienes Inmuebles, Infraestructura y Construcciones en Proceso	0.00	0.00
Bienes Muebles	3,725,720.56	3,317,718.65
Otras Aplicaciones de Inversión	0.00	0.00
Flujos Netos de Efectivo por Actividades de Inversión	-3,725,720.56	-3,317,718.65
Flujo de Efectivo de las Actividades de Financiamiento		
Origen	-35,722,237.53	52,463,284.77
Endeudamiento Neto	-35,722,237.53	52,463,284.77
Interno	-35,722,237.53	52,463,284.77
Externo	0.00	0.00
Otros Orígenes de Financiamiento	0.00	0.00
Aplicación	562,647.62	10,305,591.56
Servicios de la Deuda	562,647.62	10,305,591.56
Interno	562,647.62	10,305,591.56
Externo	0.00	0.00
Otras Aplicaciones de Financiamiento		0.00
Flujos netos de Efectivo por Actividades de Financiamiento	-36,284,885.15	42,157,693.21
Incremento/Disminución Neta en el Efectivo y Equivalentes al Efectivo	59,867,381.78	42,157,693.21
Efectivo y Equivalentes al Efectivo al Inicio del Ejercicio	42,157,693.21	
Efectivo y Equivalentes al Efectivo al Final del Ejercicio	102,025,074.99	42,157,693.21

Bajo protesta de decir verdad declaramos que los Estados Financieros y sus Notas son razonablemente correctos y responsabilidad del emisor



DR FRANCISCO D BARREDA PUGA
DIR GRAL DEL REPSS EN CAMP




C.P. CARLOS A CANTUN CAAMAL
DIR DE FINANCIAMIENTO DEL REPSS EN CAMP

Estado Análisis de Ingresos
 Del 1 de enero al 30 de septiembre de 2016
REGIMEN ESTATAL DE PROTECCION SOCIAL EN SALUD EN CAMPECHE

Rubro de Ingresos	Estimado (1)	Ampliaciones y Reducciones (2)	Ingreso Modificado (3: 1+2)	Desviado (4)	Recaudado (5)	Diferencia (7=5-3)
Impuesto						
Cuotas y Aportaciones de Seguridad Social						
Contribuciones de Mejoras						
Derechos						
Productos						
Corriente						
Capital						
Aprovechamientos						
Corriente						
Capital						
Ingresos por Ventas de Bienes y Servicios						
Participaciones y Aportaciones						
Transferencias, Asignaciones, Subsidios y Otras Ayudas	438764553		438764553	333593938	333593938	-103170615
Ingresos Derivados de Financiamientos						
Total	438764553	0	438764553	333593938	333593938	-103170615

Estado Análisis de Ingresos Por Fuente de Financiamiento	Estimado (1)	Ampliaciones y Reducciones (2)	Ingreso Modificado (3: 1+2)	Desviado (4)	Recaudado (5)	Diferencia (7=5-3)
Ingresos del Gobierno	438764553		438764553	333593938	333593938	-103170615
Impuestos						
Contribuciones de Mejoras						
Derechos						
Productos						
Corriente						
Capital						
Aprovechamientos						
Corriente						
Capital						
Participaciones y Aportaciones						
Transferencias, Asignaciones, Subsidios y Otras Ayudas	438764553		438764553	333593938	333593938	-103170615
Ingresos de Organismos y Empresas	0		0	0	0	0
Cuotas y Aportaciones de Seguridad Social						
Ingresos por Ventas de Bienes y Servicios						
Transferencias, Asignaciones, Subsidios y Otras Ayudas						
Ingresos derivados de financiamiento	0		0	0	0	0
Ingresos Derivados de Financiamientos						
Total	438764553	0	438764553	333593938	333593938	-103170615

* Los ingresos eventuales se presentan para efectos de cumplimiento del artículo 107 del Reglamento del Sistema de Contabilidad Gubernamental y el importe reflejado debe ser siempre mayor a cero


 DR. FRANCISCO D. BARREDA PUGA
 DIR DEL REPSSE EN CAMPECHE


 C.P. CARLOS ALBERTO CANABAL
 DIR DE FINANCIAMIENTO DEL REPSSE EN CAMPECHE

Estado Analítico del Ejercicio del Presupuesto de Egresos
 Clasificación por Objeto del Gasto (Capítulo y Concepto)
 Del 1 de enero al 30 de septiembre de 2016

REGIMEN ESTATAL DE PROTECCION SOCIAL EN SALUD EN CAMPECHE

Concepto	Egresos				Subterceto
	Aprobado 1	Ampliaciones/ (Reducciones) 2	Modificado 3 = (1 + 2)	Devengado 4	
Servicios Personales	146202502	0	146202502	107180384	107180384
Remuneraciones al Personal de Carácter Permanente			0		38022119
Remuneraciones al Personal de Carácter Transitorio	146202502		146202502	107180384	39022119
Remuneraciones Adicionales y Especiales			0		0
Seguridad Social			0		0
Otras Prestaciones Sociales y Económicas			0		0
Previsiones			0		0
Pago de Estímulos a Servidores Públicos			0		0
Materiales y Suministros	186881124	0	186881124	85598457	101282667
Materiales de Administración, Emisión de Documentos y Artículos Oficiales	7073297		7073297	5664514	1408763
Alimentos y Utensilios	519599		519599	341306	178293
Materiales Primas y Materiales de Producción y Comercialización			0		0
Materiales y Artículos de Construcción y de Reparación	3562201		3562201	2065764	1496437
Productos Químicos, Farmacéuticos y de Laboratorio	167983696		167983696	73409135	94574561
Combustibles, Lubricantes y Aditivos	4752004		4752004	3194360	1557644
Vestuario, Blancos, Prendas de Protección y Artículos Deportivos	1582710		1582710	487680	1095030
Materiales y Suministros Para Seguridad			0		0
Herramientas, Relaciones y Accesorios Menores	1407617		1407617	435699	971918
Servicios Generales	95201852	0	95201852	40441869	54759983
Servicios de Arrendamiento	19177492		19177492	13172636	6004856
Servicios Profesionales, Científicos, Técnicos y Otros Servicios	2035994		2035994	1162512	873382
Servicios Financieros, Bancarios y Comerciales	44426084		44426084	10186496	34239598
Servicios de Instalación, Reparación, Mantenimiento y Conservación	1299987		1299987	733987	566090
Servicios de Comunicación Social y Publicidad.	17820894		17820894	11046120	6774774
Servicios de Traslado y Viáticos	23200		23200		23200
Servicios Oficiales	8195110		8195110	4071565	4123545
Otros Servicios Generales	2081103		2081103	49242	2031861
Transferencias, Asignaciones, Subsidios y Otras Ayudas	142088		142088	19402	122866
Transferencias Internas y Asignaciones al Sector Público	4616641	0	4616641	3004287	1612354
Transferencias al Resto del Sector Público			0		0
Subsidios y Subvenciones			0		0
Ayudas Sociales	4616641		4616641	3004287	1612354

4

Pensiones y Jubilaciones	0	0	0	0	0	0	0
Transferencias a Fideicomisos, Mandatos y Otros Análogos	0	0	0	0	0	0	0
Transferencias a la Seguridad Social	0	0	0	0	0	0	0
Donativos	0	0	0	0	0	0	0
Transferencias al Exterior	0	0	0	0	0	0	0
Bienes Muebles, Inmuebles e Intangibles	3862433	3725720	3862433	3725720	136713	3725720	136713
Mobiliario y Equipo de Administración	1377744	1324074	1377744	1324074	53670	1324074	53670
Mobiliario y Equipo Educativo y Recreativo							
Equipo e Instrumental Médico y de Laboratorio	2354128	2354128	2354128	2354128		2354128	
Vehículos y Equipo de Transporte							
Equipo de Defensa y Seguridad							
Maquinaria, Otros Equipos y Herramientas	18374	14340	18374	14340	4034	14340	4034
Activos Biológicos							
Bienes Inmuebles							
Activos Intangibles	112187	33178	112187	33178		33178	79009
Activos Intangibles	0	0	0	0		0	
Inversión Pública	0	0	0	0	0	0	0
Obra Pública en Bienes de Dominio Público							
Obra Pública en Bienes Propios							
Proyectos Productivos y Acciones de Fomento							
Inversiones Financieras y Otras Provisiones	0	0	0	0	0	0	0
Inversiones Para el Fomento de Actividades Productivas.							
Acciones y Participaciones de Capital							
Compra de Títulos y Valores							
Concesión de Préstamos							
Inversiones en Fideicomisos, Mandatos y Otros Análogos							
Otras Inversiones Financieras							
Provisiones para Contingencias y Otras Erogaciones Especiales							
Participaciones y Aportaciones	0	0	0	0	0	0	0
Participaciones							
Aportaciones							
Convenios							
Deuda Pública	0	0	0	0	0	0	0
Amortización de la Deuda Pública							
Intereses de la Deuda Pública							
Comisiones de la Deuda Pública							
Gastos de la Deuda Pública							
Costo por Coberturas							
Apoyos Financieros							
Adeudos de Ejercicios Fiscales Anteriores (Adefas)							
Total del Gasto	436764553	239950717	436764553	239950717	198813635	239950717	198813635



DR. FRANCISCO D. BARREDA PUGA

DIR DEL REPS EN CAMPECHE



C.P. CARLOS A. CANTUN CAAMAL

DIR DE FINANCIAMIENTO DEL REPS EN CAMPECHE

Estado Analítico del Ejercicio del Presupuesto de Egresos
Clasificación Económica (por Tipo de Gasto)
Del 1 de enero al 30 de septiembre 2016
REGIMEN ESTATAL DE PROTECCION SOCIAL EN SALUD EN CAMPECHE

	Egresos					Subejercicio 6 = (3 + 4)
	Asignado 1	Ampliaciones (Reducciones) 2	Modificado 3 = (1 + 2)	Devengado 4	Pagado 5	
Gasto Corriente	432,902,119		432,902,119	236,224,996	236,224,996	196,877,123
Gasto de Capital	3,862,433		3,862,433	3,725,721	3,725,721	138,713
Amortización de la Deuda y Disminución de Pasivos			0			0
Pensiones y Jubilaciones			0			0
Participaciones			0			0
Total del Gasto	436,764,553	0	436,764,553	239,950,717	239,950,717	196,813,836



DR. FRANCISCO D. BARREDA PUGA
 DIR DEL REPPS EN CAMPECHE



C.P. CARLOS A. CANUTN CAAMAL
 DIR DE FINANCIAMIENTO DEL REPPS EN CAMP

Estado Actualizado del Ejercicio del Presupuesto Ejecutado
 2016-2017
 Dependencia Administrativa
 Del 1 de enero al 31 de septiembre de 2016

Concepto	Ejercicio					
	Aprobado 1	Ampliaciones (Reducciones) 2	Modificado 3 = (1 + 2)	Devengado 4	Pagado 5	Subejercicio 6 = (3 - 4)
REGIMEN ESTATAL DE PROT SOCIAL EN SALUD EN CAMPECHE	436,764,553	-	436,764,553	239,950,717	239,950,717	196,813,836
			0			0
			0			0
			0			0
			0			0
			0			0
			0			0
			0			0
			0			0
			0			0
			0			0
Total del Gasto	436,764,553	0	436,764,553	239,950,717	239,950,717	196,813,836


 DR. FRANCISCO D. BARREDA PUGA
 DIR DEL REPS EN CAMPECHE



C.P. CARLOS A. CANTUN CAAMAL
 DIRECTOR DE FINANCIAMIENTO DEL REPS EN CAMP

Estado Analítico del Ejercicio del Presupuesto de Egresos
 Clasificación Funcional, Entidad y Función
 Del 1 de enero al 30 de septiembre 2016
REQUERIMIENTO DE DOTACIÓN SOCIAL EN SALUD EN CAMPECHE

Clasificación	Presupuesto	Comprobado	Cancelado	Reservado	Resto	Subtotal
Gobierno	0	0	0	0	0	0
Legislación	0	0	0	0	0	0
Justicia	0	0	0	0	0	0
Coordinación de la Política de Gobierno	0	0	0	0	0	0
Relaciones Exteriores	0	0	0	0	0	0
Asuntos Financieros y Hacendarios	0	0	0	0	0	0
Seguridad Nacional	0	0	0	0	0	0
Asuntos de Orden Público y de Seguridad Interior	0	0	0	0	0	0
Otros Servicios Generales	0	0	0	0	0	0
Desarrollo Social	436,764,563	0	436,764,563	239,960,717	239,960,717	196,813,836
Protección Ambiental	0	0	0	0	0	0
Vivienda y Servicios a la Comunidad	0	0	0	0	0	0
Salud	436,764,563	0	436,764,563	239,960,717	239,960,717	196,813,836
Recreación, Cultura y Otras Manifestaciones Sociales	0	0	0	0	0	0
Educación	0	0	0	0	0	0
Protección Social	0	0	0	0	0	0
Otros Asuntos Sociales	0	0	0	0	0	0
Desarrollo Económico	0	0	0	0	0	0
Asuntos Económicos, Comerciales y Laborales en General	0	0	0	0	0	0
Agropecuaria, Silvicultura, Pesca y Caza	0	0	0	0	0	0
Combustibles y Energía	0	0	0	0	0	0
Minería, Manufacturas y Construcción	0	0	0	0	0	0
Transporte	0	0	0	0	0	0
Comunicaciones	0	0	0	0	0	0
Turismo	0	0	0	0	0	0
Ciencia, Tecnología e Innovación	0	0	0	0	0	0
Otras Industrias y Otros Asuntos Económicos	0	0	0	0	0	0
Otras no Clasificadas en Funciones Anteriores	0	0	0	0	0	0
Transacciones de la Deuda Pública / Costo Financiero de la Deuda	0	0	0	0	0	0
Transferencias, Participaciones y Aportaciones entre Diferentes Niveles y Ordenes de Gobierno	0	0	0	0	0	0
Saneamiento del Sistema Financiero	0	0	0	0	0	0
Adeudos de Ejercicios Fiscales Anteriores	0	0	0	0	0	0
Total del Gasto	436,764,563	0	436,764,563	239,960,717	239,960,717	196,813,836


DR. FRANCISCO D. BARREDA PUGA
 DIR DEL REPS EN CAMPECHE


C.P. CARLOS A. CARTUN CAAMAL
 DIRECTOR DE FINANCIAMIENTO DEL REPS EN CAMP

Endudamiento Neto
 Del 01 de Enero al 30 de septiembre del 2016
RECIMEN-ESTADO DE PROTECCION SOCIAL EN SALUD EN CAMPECHE

Cuentas por Cobrar	Cuentas por Pagar	Financiamiento Bancario
A	B	C
	Créditos Bancarios	
NO APLICA		0
		0
		0
		0
		0
		0
		0
		0
		0
		0
		0
		0
Total Créditos Bancarios	0	0

Otros Instrumentos de Deuda	
	0
	0
	0
	0
	0
	0
	0
	0
	0
	0
	0
	0
	0
	0
Total Otros Instrumentos de Deuda	0
TOTAL	0


 DR. FRANCISCO D. BARREDA PUGA
 DIR DEL REPS EN CAMPECHE


 C.P. CARLOS A. CANTUN CAAMAL
 DIRECTOR DE FINANCIAMIENTO DEL REPS EN CAMP

Intereses de la Deuda
Del 1 de enero al 30 de septiembre de 2016
REGIMEN ESTATAL DE PROTECCION SOCIAL EN SALUD EN CAMPECHE

Identificación de Crédito o Instrumento	Devengado	Pagado
Créditos Bancarios		
NO APLICA		
Total Créditos Bancarios	0	0

Otros Instrumentos de Deuda		
Total Otros Instrumentos de Deuda	0	0

TOTAL	0	0
--------------	----------	----------



DR. FRANCISCO D. BARREDA PUGA
 DIR DEL REPSS EN CAMPECHE



C.P. CARLOS A. CANTUN CAAMAL
 DIRECTOR DE FINANCIAMIENTO DEL REPSS EN CAMP

Comisión de Contabilidad y Finanzas Municipales
Departamento de Contabilidad y Finanzas Municipales
SECRETARÍA DE ECONOMÍA, GOBIERNO DEL CAMPECHE

Programas	438,764,553	438,764,553	438,764,553	239,950,717	239,950,717	239,950,717	196,813,836
Subsidios, Sector Social y Privado o Entidades Federativas y Municipales	0	0	0	0	0	0	0
Sueldos a Reglas de Operación	0	0	0	0	0	0	0
Otros Subsidios	0	0	0	0	0	0	0
Distribución de las Funciones	0	0	0	0	0	0	0
Prestación de Servicios Públicos	0	0	0	0	0	0	0
Provisión de Bienes Públicos	0	0	0	0	0	0	0
Planificación, seguimiento y evaluación de políticas públicas	0	0	0	0	0	0	0
Promoción y fomento	0	0	0	0	0	0	0
Regulación y supervisión	0	0	0	0	0	0	0
Funciones de las Fuerzas Armadas (Unicamente Gobierno Federal)	0	0	0	0	0	0	0
Específicos	0	0	0	0	0	0	0
Proyectos de Inversión	0	0	0	0	0	0	0
Administrativos y de Apoyo	0	0	0	0	0	0	0
Apoyo al proceso presupuestario y para mejorar la eficiencia institucional	0	0	0	0	0	0	0
Apoyo a la función pública y al mejoramiento de la gestión	0	0	0	0	0	0	0
Operaciones ajenas	0	0	0	0	0	0	0
Compras	0	0	0	0	0	0	0
Obligaciones de cumplimiento de resolución jurisdiccional	0	0	0	0	0	0	0
Desastres Naturales	0	0	0	0	0	0	0
Obligaciones	0	0	0	0	0	0	0
Pensiones y jubilaciones	0	0	0	0	0	0	0
Aportaciones a la seguridad social	0	0	0	0	0	0	0
Aportaciones a fondos de estabilización	0	0	0	0	0	0	0
Aportaciones a fondos de inversión y reestructura de pensiones	0	0	0	0	0	0	0
Programas de Gasto Federalizado (Gobierno Federal)	438,764,553	438,764,553	438,764,553	239,950,717	239,950,717	239,950,717	196,813,836
Gasto Federalizado	438,764,553	438,764,553	438,764,553	239,950,717	239,950,717	239,950,717	196,813,836
Participaciones a entidades federativas y municipios	0	0	0	0	0	0	0
Costo financiero, deuda o apoyos a deudores y ahorradores de la banca	0	0	0	0	0	0	0
Adeudos de ejercicios fiscales anteriores	0	0	0	0	0	0	0
Total del Gasto	438,764,553	438,764,553	438,764,553	239,950,717	239,950,717	239,950,717	196,813,836

DR. FRANCISCO BARRERA PUGA
 DIR DEL REPS EN CAMPECHE

C.P. CARLOS A. CARRILAN CAAMAL
 DIR DE FINANCIAMIENTO DEL REPS EN CAMP

RELACIÓN DE ESQUEMAS BURSÁTILES Y DE COBERTURAS FINANCIERAS
REGIMEN ESTATAL DE PROTECCION SOCIAL EN SALUD EN CAMPECHE

El Régimen Estatal de Protección Social en Salud en Campeche no cuenta con esquemas bursátiles ni coberturas financieras

(Artículo 46, último párrafo LGCG)



DR. FRANCISCO D. BARREDA PUGA
DIR DEL REPS EN CAMPECHE



C.P. CARLOS A. CANTUN CAAMAL
DIR DE FINANCIAMIENTO DEL REPS EN CAMPECHE


INFORME SOBRE PASIVOS CONTINGENTES
REGIMEN ESTATAL DE PROTECCION SOCIAL EN SALUD EN CAMPECHE

INFORME SOBRE PASIVOS CONTINGENTES

En cumplimiento a lo dispuesto por el artículo 46, fracción I, inciso f de la Ley General de Contabilidad Gubernamental, en relación al Informe Sobre Pasivos Contingentes, se aclara que el Régimen estatal de protección social en salud en Campeche al 30 de septiembre de 2016, no tiene pasivos contingentes que deriven de alguna obligación posible presente o futura, cuya existencia y/o realización sea incierta, y en consecuencia no le es aplicable el Informe sobre pasivos contingentes.

No obstante a la situación anteriormente expuesta, se hace la pertinente aclaración que los pasivos manifestados en su información financiera, en todos los casos corresponden a obligaciones reales derivadas de la recepción a plena satisfacción de bienes y/o servicios debidamente devengados, o bien, corresponden a retenciones a favor de terceros, cuyo pago se encuentra pendiente al 31 de diciembre de 2016.

Bajo protesta de decir verdad declaramos que los Estados Financieros y sus Notas son razonablemente correctos y responsabilidad del emisor



DR. FRANCISCO D. BARRERA PUGA
DIRECTOR DEL REPSS EN CAMPECHE




C.P. CARLOS A. CANTUN CAAMAL
DIRECTOR DE FINANCIAMIENTO

PROGRAMAS Y PROYECTOS DE INVERSIÓN
REGIMEN ESTATAL DE PROTECCION SOCIAL EN SALUD EN CAMPECHE

El Régimen Estatal de Protección Social en Salud en Campeche no cuenta con proyectos de inversión.



DR. FRANCISCO D. BARREDA PUGA
DIR. DEL REPS EN CAMPECHE



C.P. CARLOS A. CANTUN CAAMAL
DIR. DE FINANCIAMIENTO DEL REPS EN CAMPECHE