

Estado de Actividades
Del 1 de Enero al 30 de junio de 2016

REGIMEN ESTATAL DE PROTECCION SOCIAL EN SALUD EN CAMPECHE

Concepto	2016	2015
INGRESOS Y OTROS BENEFICIOS		
Ingresos de la Gestión	0.00	0.00
Impuestos	0.00	0.00
Cuotas y Aportaciones de Seguridad Social	0.00	0.00
Contribuciones de Mejoras	0.00	0.00
Derechos	0.00	0.00
Productos de Tipo Corriente	0.00	0.00
Aprovechamientos de Tipo Corriente	0.00	0.00
Ingresos por Venta de Bienes y Servicios	0.00	0.00
Ingresos no Comprendidos en las Fracciones de la Ley de Ingresos Causados en Ejercicios Fiscales Anteriores Pendientes de Liquidación o Pago	0.00	0.00
Participaciones, Aportaciones, Transferencias, Asignaciones, Subsidios y Otras Ayudas	236,929,274.10	140,286,065.44
Participaciones y Aportaciones	0.00	0.00
Transferencia, Asignaciones, Subsidios y Otras ayudas	236,929,274.10	140,286,065.44
Otros Ingresos y Beneficios	558,590.86	15,291.00
Ingresos Financieros	287,889.88	15,291.00
Incremento por Variación de Inventarios	0.00	0.00
Disminución del Exceso de Estimaciones por Pérdida o Deterioro u Obsolescencia	0.00	0.00
Disminución del Exceso de Provisiones	-0.00	0.00
Otros Ingresos y Beneficios Varios	270,700.98	0.00
Total de Ingresos y Otros Beneficios	237,487,864.96	140,301,356.44
GASTOS Y OTRAS PÉRDIDAS		
Gastos de Funcionamiento	141,751,108.29	136,012,482.79
Servicios Personales	67,605,466.90	55,811,515.13
Materiales y Suministros	48,171,872.05	40,078,057.99
Servicios Generales	25,973,769.34	40,122,909.67
Transferencia, Asignaciones, Subsidios y Otras Ayudas	1,388,426.00	971,155.00
Transferencias Internas y Asignaciones al Sector Público	0.00	0.00
Transferencias al Resto del Sector Público	0.00	0.00
Subsidios y Subvenciones	0.00	0.00
Ayudas Sociales	1,388,426.00	971,155.00
Pensiones y Jubilaciones	0.00	0.00
Transferencias a Fideicomisos, Mandatos y Contratos Análogos	0.00	0.00
Transferencias a la Seguridad Social	0.00	0.00
Donativos	0.00	0.00
Transferencias al Exterior	0.00	0.00
Participaciones y Aportaciones	0.00	0.00
Participaciones	0.00	0.00
Aportaciones	0.00	0.00
Convenios	0.00	0.00
Intereses, Comisiones y Otros Gastos de la Deuda Pública	0.00	0.00
Intereses de la Deuda Pública	0.00	0.00
Comisiones de la Deuda Pública	0.00	0.00
Gastos de la Deuda Pública	0.00	0.00
Costo por Coberturas	0.00	0.00
Apoyos Financieros	0.00	0.00
Otros Gastos y Pérdidas Extraordinarias	0.00	0.00
Estimaciones, Depreciaciones, Deterioros, Obsolescencia y Amortizaciones	0.00	0.00
Provisiones	0.00	0.00
Disminución de Inventarios	0.00	0.00
Aumento por Insuficiencia de Estimaciones por Pérdida o Deterioro y Obsolescencia	0.00	0.00
Aumento por Insuficiencia de Provisiones	0.00	0.00
Otros Gastos	0.00	0.00
Inversión Pública	0.00	0.00
Inversión Pública no Capitalizable	0.00	0.00
Total de Gastos y Otras Pérdidas	143,139,534.29	136,983,637.79
Resultados del Ejercicio (Ahorro/Desahorro)	94,348,330.67	3,317,718.65

Bajo protesta de decir verdad declaramos que los Estados Financieros y sus Notas son razonablemente correctos y responsabilidad del emisor


DR. FRANCISCO D. BARRERA PUGA
DIR. DEL REPSS EN CAMPECHE


C.P. CARLOS A. CANTON CAAMAL
DIR DE FINANCIAMIENTO DEL REPSS EN CAMP.

REGIMEN ESTATAL DE PROTECCION SOCIAL EN SALUD EN CAMPECHE

ACTIVO		PASIVO	
Activo Circulante		Activo Circulante	
Efectivo y Equivalentes	105,015,620.71	Cuentas por Pagar a Corto Plazo	23,478,391.75
Derechos a Recibir Efectivo o Equivalentes	10,076,797.43	Documentos por Pagar a Corto Plazo	0.00
Derechos a Recibir Bienes o Servicios	0.00	Provisiones por la Deuda Pública a Largo Plazo	0.00
Inventarios	0.00	Títulos y Valores a Corto Plazo	0.00
Almacenes	0.00	Pasivos Diferidos a Corto Plazo	0.00
Eliminación por Pérdida o Deterioro de Activos Circulantes	0.00	Fondos y Bienes de Tercecos en Garantía y/o Administración a Corto Plazo	0.00
Otros Activos Circulantes	0.00	Provisiones a Corto Plazo	0.00
Total de Activos Circulantes	115,092,418.14	Otros Pasivos a Corto Plazo	0.00
		Total de Pasivos Circulantes	23,478,391.75
Activo No Circulante			
Inversiones Financieras a Largo Plazo	0.00		
Derechos a Recibir Efectivo o Equivalentes a Largo Plazo	0.00	Cuentas por Pagar a Largo Plazo	0.00
Bienes Inmuebles, Infraestructura y Construcciones en Proceso	0.00	Deuda Pública a Largo Plazo	0.00
Bienes Muebles	6,051,992.93	Pasivos Diferidos a Largo Plazo	0.00
Activos Intangibles	0.00	Fondos y Bienes de Tercecos en Garantía y/o Administración a Largo Plazo	0.00
Depreciación, Deterioro y Amortización Acumulada de Bienes	0.00	Provisiones a Largo Plazo	0.00
Activos Diferidos	0.00	Total de Pasivos No Circulantes	0.00
Eliminación por Pérdida o Deterioro de Activos no Circulantes	0.00	Total del Pasivo	23,478,391.75
Otros Activos no Circulantes	0.00		
Total de Activos No Circulantes	6,051,992.93	HACIENDA PUBLICA/PATRIMONIO	
Total del Activo	121,144,411.07	Hacienda Pública/Patrimonio Contribuido	0.00
		Aportaciones	0.00
		Correcciones de Capital	0.00
		Actualización de la Hacienda Pública / Patrimonio	0.00
		Hacienda Pública/Patrimonio Generado	97,866,048.32
		Resultados del Ejercicio (Ahorro / Desahorro)	94,248,380.87
		Resultados de Ejercicios Anteriores	3,317,718.65
		Reservas	0.00
		Rectificaciones de Resultados de Ejercicios Anteriores	0.00
		Exceso o Insuficiencia en la Actualización de la Hacienda Pública/Patrimonio	0.00
		Resultado por Posición Monetaria	0.00
		Resultado por Transmisión de Activos no Monetarios	0.00
		Total Hacienda Pública/ Patrimonio	97,866,048.32
		Total del Pasivo y Hacienda Pública / Patrimonio	121,144,411.07

Este informe es de carácter informativo y no constituye una garantía de veracidad de los datos presentados. Los datos son responsabilidad del emisor.


FRANCISCO D. BARREDA PUGA
DIR. DEL REPS EN CAMPECHE



C.P. CARLOS A. CANTÓN CAMAL
DIR. DE FINANCIAMIENTO DEL REPS EN CAMPE.

Estado de Cambios en la Situación Financiera
Del 1 de Enero al 30 de junio de 2016
(Pesos)

REGIMEN ESTATAL DE PROTECCION SOCIAL EN SALUD EN CAMPECHE

Concepto	Origen	Aplicación
ACTIVO	228,794.13	65,592,201.78
Activo Circulante	228,794.13	62,857,927.50
Efectivo y Equivalentes	0.00	62,857,927.50
Derechos a Recibir Efectivo o Equivalentes	228,794.13	0.00
Derechos a Recibir Bienes o Servicios	0.00	0.00
Inventarios	0.00	0.00
Almacenes	0.00	0.00
Estimación por Pérdida o Deterioro de Activos Circulantes	0.00	0.00
Otros Activos Circulantes	0.00	0.00
Activo No Circulante	0.00	2,734,274.28
Inversiones Financieras a Largo Plazo	0.00	0.00
Derechos a Recibir Efectivo o Equivalentes a Largo Plazo	0.00	0.00
Bienes Inmuebles, Infraestructura y Construcciones en Proceso	0.00	0.00
Bienes Muebles	0.00	2,734,274.28
Activos Intangibles	0.00	0.00
Depreciación Deterioro y Amortización Acumulada de Bienes	0.00	0.00
Activos Diferidos	0.00	0.00
Estimación por Pérdida o Deterioro de Activos no Circulantes	0.00	0.00
Otros Activos no Circulantes	0.00	0.00
PASIVO	0.00	28,984,923.02
Pasivo Circulante	0.00	28,984,923.02
Cuentas por Pagar a Corto Plazo	0.00	28,984,923.02
Documentos por Pagar a Corto Plazo	0.00	0.00
Porción a Corto Plazo de la Deuda Pública a Largo Plazo	0.00	0.00
Títulos y Valores a Corto Plazo	0.00	0.00
Pasivos Diferidos a Corto Plazo	0.00	0.00
Fondos y Bienes de Terceros en Garantía y/o Administración a Corto Plazo	0.00	0.00
Provisiones a Corto Plazo	0.00	0.00
Otros Pasivos a Corto Plazo	0.00	0.00
Pasivo No Circulante	0.00	0.00
Cuentas por Pagar a Largo Plazo	0.00	0.00
Documentos por Pagar a Largo Plazo	0.00	0.00
Deuda Pública a Largo Plazo	0.00	0.00
Pasivos Diferidos a Largo Plazo	0.00	0.00
Fondos y Bienes de Terceros en Garantía y/o en Administración a Largo Plazo	0.00	0.00
Provisiones a Largo Plazo	0.00	0.00
HACIENDA PÚBLICA/PATRIMONIO	94,348,330.67	0.00
Hacienda Pública/Patrimonio Contribuido	0.00	0.00
Aportaciones	0.00	0.00
Donaciones de Capital	0.00	0.00
Actualización de la Hacienda Pública / Patrimonio	0.00	0.00
Hacienda Pública/Patrimonio Generado	94,348,330.67	0.00
Resultados del Ejercicio (Ahorro / Desahorro)	91,030,612.02	0.00
Resultados de Ejercicios Anteriores	3,317,718.65	0.00
Revalúos	0.00	0.00
Reservas	0.00	0.00
Rectificaciones de Resultados de Ejercicios Anteriores	0.00	0.00
Exceso o Insuficiencia en la Actualización de la Hacienda Pública/Patrimonio	0.00	0.00
Resultado por Posición Monetaria	0.00	0.00
Resultado por Tenencia de Activos no Monetarios	0.00	0.00


DR. FRANCISCO D. BARRERA PUGA
DIR. DEL REPSS EN CAMPECHE


C.P. CARLOS A. CANTUN CAAMAL
DIR. DE FINANCIAMIENTO DEL REPSS EN CAMP.

En fe de haber leído y verificado la veracidad de los datos declarados, certificamos que los Estados Financieros y sus Notas son razonablemente correctos y responsabilidad del emisor.

Estado de Flujos de Efectivo
Del 1 de Enero al 30 de junio de 2016
(Pesos)

REGIMEN ESTATAL DE PROTECCION SOCIAL EN SALUD EN CAMPECHE

Concepto	2016	2015
Flujos de Efectivo de las Actividades de Gestión		
Origen	237,487,864.96	140,301,356.44
Impuestos	0.00	0.00
Cuotas y Aportaciones de Seguridad Social		
Contribuciones de mejoras	0.00	0.00
Derechos	0.00	0.00
Productos de Tipo Corriente	0.00	0.00
Aprovechamientos de Tipo Corriente	0.00	0.00
Ingresos por Venta de Bienes y Servicios	0.00	0.00
Ingresos no Comprendidos en las Fracciones de la Ley de Ingresos Causados en Ejercicios Fiscales Anteriores Pendientes de Liquidación o Pago	0.00	0.00
Participaciones y Aportaciones	0.00	0.00
Transferencias Asignaciones y Subsidios y Otras Ayudas	236,929,274.10	140,286,065.44
Otros Origenes de Operación	558,590.86	15,291.00
Aplicación	143,139,534.29	136,983,637.79
Servicios Personales	67,605,466.90	55,811,515.13
Materiales y Suministros	48,171,872.05	40,078,057.99
Servicios Generales	25,973,769.34	40,122,909.67
Transferencias Internas y Asignaciones al Sector Público	0.00	0.00
Transferencias al resto del Sector Público	0.00	0.00
Subsidios y Subvenciones	0.00	0.00
Ayudas Sociales	1,388,426.00	971,155.00
Pensiones y Jubilaciones	0.00	0.00
Transferencias a Fideicomisos, Mandatos y Contratos Análogos	0.00	0.00
Transferencias a la Seguridad Social	0.00	0.00
Donativos	0.00	0.00
Transferencias al Exterior	0.00	0.00
Participaciones	0.00	0.00
Aportaciones	0.00	0.00
Convenios	0.00	0.00
Otras Aplicaciones de Operación	0.00	0.00
Flujos Netos de Efectivo por Actividades de Operación	94,348,330.67	3,317,718.65
Flujos de Efectivo de las Actividades de Inversión		
Origen	0.00	0.00
Bienes Inmuebles, Infraestructura y Construcciones en Proceso	0.00	0.00
Bienes Muebles	0.00	0.00
Otros Origenes de Inversión	0.00	0.00
Aplicación	2,734,274.28	3,317,718.65
Bienes Inmuebles, Infraestructura y Construcciones en Proceso	0.00	0.00
Bienes Muebles	2,734,274.28	3,317,718.65
Otras Aplicaciones de Inversión	0.00	0.00
Flujos Netos de Efectivo por Actividades de Inversión	-2,734,274.28	-3,317,718.65
Flujo de Efectivo de las Actividades de Financiamiento		
Origen	-28,984,923.02	52,463,284.77
Endeudamiento Neto	-28,984,923.02	52,463,284.77
Interno	-28,984,923.02	52,463,284.77
Externo	0.00	0.00
Otros Origenes de Financiamiento	0.00	0.00
Aplicación	-228,794.13	10,305,591.56
Servicios de la Deuda	-228,794.13	10,305,591.56
Interno	-228,794.13	10,305,591.56
Externo	0.00	0.00
Otras Aplicaciones de Financiamiento	0.00	0.00
Flujos netos de Efectivo por Actividades de Financiamiento	-28,756,128.89	42,157,693.21
Incremento/Disminución Neta en el Efectivo y Equivalentes al Efectivo	62,857,927.50	42,157,693.21
Efectivo y Equivalentes al Efectivo al Inicio del Ejercicio	42,157,693.21	42,157,693.21
Efectivo y Equivalentes al Efectivo al Final del Ejercicio	105,015,620.71	42,157,693.21

Bajo protesta de decir verdad declaramos que los Estados Financieros y sus Notas son razonablemente correctos y responsabilidad del emisor

DR FRANCISCO D BARREDA PUGA
DIR GRAL DEL REPSS EN CAMP


C.P. CARLOS A. CANTUN CAAMAL
DIR DE FINANCIAMIENTO DEL REPSS EN CAMP

Estado Analítico del Activo
Del 1 de Enero al 30 de Junio de 2016
(Pesos)

REGIMEN ESTATAL DE PROTECCION SOCIAL EN SALUD EN CAMPECHE

Concepto	Salvo Liquidación	Cuentas del Patrimonio	Administración del Patrimonio	Salvo Patrimonio	Salvo Patrimonio	Salvo Patrimonio
ACTIVO						
Activo Circulante	55,781,003.42	297,441,040.17	232,077,632.52	121,144,411.07	65,363,407.65	
Efectivo y Equivalentes	52,463,284.77	294,706,765.89	232,077,632.52	115,092,418.14	62,629,133.37	
Derechos a Recibir Efectivo o Equivalentes	42,157,693.21	273,161,791.63	210,303,684.13	105,015,820.71	62,657,927.50	
Derechos a Recibir Bienes o Servicios	10,305,591.56	21,544,974.26	21,773,766.39	10,076,767.43	2,228,794.13	
Inventarios	0.00	0.00	0.00	0.00	0.00	
Almacenes	0.00	0.00	0.00	0.00	0.00	
Estimación por Pérdida o Deterioro de Activos Circulantes	0.00	0.00	0.00	0.00	0.00	
Otros Activos Circulantes	0.00	0.00	0.00	0.00	0.00	
Activo No Circulante	3,317,718.65	2,734,274.28	0.00	6,051,992.93	2,734,274.28	
Inversiones Financieras a Largo Plazo	0.00	0.00	0.00	0.00	0.00	
Derechos a Recibir Efectivo o Equivalentes a Largo Plazo	0.00	0.00	0.00	0.00	0.00	
Bienes Inmuebles, Infraestructura y Construcciones en Proceso	0.00	0.00	0.00	0.00	0.00	
Bienes Muebles	3,317,718.65	2,734,274.28	0.00	6,051,992.93	2,734,274.28	
Activos Intangibles	0.00	0.00	0.00	0.00	0.00	
Depreciación, Deterioro y Amortización Acumulada de Bienes	0.00	0.00	0.00	0.00	0.00	
Activos Diferidos	0.00	0.00	0.00	0.00	0.00	
Estimación por Pérdida o Deterioro de Activos no Circulantes	0.00	0.00	0.00	0.00	0.00	
Otros Activos no Circulantes	0.00	0.00	0.00	0.00	0.00	

Bajo protesta de decir verdad declaro que los Estados Financieros y sus Notas son razonablemente correctos y responsabilidad del emisor


DR. FRANCISCO D. BARRERA PUGA
DIR DEL REPS EN CAMPECHE




C.P. CARLOS A. CANTUN CAAMAL
DIR DE FINANCIAMIENTO DEL REPS EN CAMP

Estado Analítico de la Deuda y Otros Pasivos
Del 1 de Enero al 30 de Junio de 2016
(Pesos)

REGIMEN ESTATAL DE PROTECCION SOCIAL EN SALUD EN CAMPECHE

Descripción de las Deudas	Moneda de Contratación	Institución o País Acreditador	Saldo Inicial del Periodo	Saldo Final del Periodo
DEUDA PÚBLICA				
Deuda Interna				
Corto Plazo				
Instituciones de Crédito			0.00	0.00
Títulos y Valores			0.00	0.00
Arrendamientos Financieros			0.00	0.00
Deuda Externa				
Organismos Financieros Internacionales			0.00	0.00
Deuda Bilateral			0.00	0.00
Títulos y Valores			0.00	0.00
Arrendamientos Financieros			0.00	0.00
Subtotal a Corto Plazo			0.00	0.00
Deuda Interna				
Largo Plazo				
Instituciones de Crédito			0.00	0.00
Títulos y Valores			0.00	0.00
Arrendamientos Financieros			0.00	0.00
Deuda Externa				
Organismos Financieros Internacionales			0.00	0.00
Deuda Bilateral			0.00	0.00
Títulos y Valores			0.00	0.00
Arrendamientos Financieros			0.00	0.00
Subtotal a Largo Plazo			0.00	0.00
Otros Pasivos			52,463,284.77	23,478,361.75
Total Deuda y Otros Pasivos			52,463,284.77	23,478,361.75

Bajo protesta de decir verdad declaramos que los Estados Financieros y sus Notas son razonablemente correctos y responsabilidad del emisor.



DR. FRANCISCO D. BARRERA PUGA
DIR. DEL REPS EN CAMPECHE



C.P. CARLOS A. CANTUN CAAMAL
DIR. DE FINANCIAMIENTO DEL REPS EN CAMP.

Estado de Variación en la Hacienda Pública
Del 1 de Enero al 30 de junio de 2016
(pesos)

REGIMEN ESTATAL DE PROTECCION SOCIAL EN SALUD EN CAMPECHE

Concepto	Hacienda Pública/Patrimonio Contribuido	Hacienda Pública/Patrimonio Generado de Ejercicios Anteriores	Hacienda Pública/Patrimonio Generado del Ejercicio	Ajustes por Cambios de Valor	TOTAL
Rectificaciones de Resultados de Ejercicios Anteriores	0.00	0.00	0.00	0.00	0.00
Patrimonio Neto Inicial Ajustado del Ejercicio	0.00	0.00	0.00	0.00	0.00
Aportaciones	0.00	0.00	0.00	0.00	0.00
Donaciones de Capital	0.00	0.00	0.00	0.00	0.00
Actualización de la Hacienda Pública/Patrimonio	0.00	0.00	0.00	0.00	0.00
Variaciones de la Hacienda Pública/Patrimonio Neto del Ejercicio	0.00	3,317,718.65	0.00	0.00	3,317,718.65
Resultados del Ejercicio (Ahorro/Desahorro)	0.00	3,317,718.65	0.00	0.00	3,317,718.65
Resultados de Ejercicios Anteriores	0.00	0.00	0.00	0.00	0.00
Revalúos	0.00	0.00	0.00	0.00	0.00
Reservas	0.00	0.00	0.00	0.00	0.00
Hacienda Pública/Patrimonio Neto Final del Ejercicio 2015	0.00	3,317,718.65	0.00	0.00	3,317,718.65
Cambios en la Hacienda Pública/Patrimonio Neto del Ejercicio 2016	0.00	0.00	0.00	0.00	0.00
Aportaciones	0.00	0.00	0.00	0.00	0.00
Donaciones de Capital	0.00	0.00	0.00	0.00	0.00
Actualización de la Hacienda Pública/Patrimonio	0.00	0.00	0.00	0.00	0.00
Variaciones de la Hacienda Pública/Patrimonio Neto del Ejercicio 2016	0.00	0.00	94,348,330.67	0.00	94,348,330.67
Resultados del Ejercicio (Ahorro/Desahorro)	0.00	0.00	91,030,612.02	0.00	91,030,612.02
Resultados de Ejercicios Anteriores	0.00	0.00	3,317,718.65	0.00	3,317,718.65
Revalúos	0.00	0.00	0.00	0.00	0.00
Reservas	0.00	0.00	0.00	0.00	0.00
Saldo Neto en la Hacienda Pública / Patrimonio 2016	0.00	3,317,718.65	94,348,330.67	0.00	97,666,049.32

Bajo protesta de decir verdad declaramos que los Estados Financieros y sus Notas son razonablemente correctos y responsabilidad del emisor


DR. FRANCISCO D. BARREDA PUGA
DIR DEL REPS EN CAMPECHE


C.P. CARLOS A. CANTUN CAAMAL
DIR DE FINANCIAMIENTO DEL REPS EN CAMP

Estado Anual de Ingresos
Del 1 de enero al 31 de junio del 2018
REGIMEN FISCAL DE LOS SECTORES SOCIAL Y SALUD EN CAMPECHE

Detalle de Ingresos	Ingresos Personales (a) y (b)		Ingresos Patrimoniales (c) y (d)		Ingresos Remunerables (e) y (f)		Gravamen
	(a)	(b)	(c)	(d)	(e)	(f)	
Impuestos							
Cuentas y Aportaciones de Seguridad Social							
Contribuciones de Mejoras							
Derechos							
Productos							
Corriente							
Capital							
Aprovenientes							
Capital							
Ingresos por Ventas de Bienes y Servicios							
Participaciones y Aportaciones							
Transferencias, Asignaciones, Subsidios y Otras Ayudas	43676453		43676453		23692274		-1993270
Ingresos Derivados de Financiamiento							
Total	43676453	0	43676453	0	23692274	23692274	-1993270

Detalle de Ingresos Personales y Patrimoniales	Ingresos Personales (a) y (b)		Ingresos Patrimoniales (c) y (d)		Gravamen
	(a)	(b)	(c)	(d)	
Ingresos del Gobierno					
Impuestos					
Contribuciones de Mejoras					
Derechos					
Productos					
Corriente					
Capital					
Aprovenientes					
Capital					
Ingresos por Ventas de Bienes y Servicios					
Participaciones y Aportaciones					
Transferencias, Asignaciones, Subsidios y Otras Ayudas	43676453		43676453		
Ingresos de Organizaciones y Empresas					
Cuentas y Aportaciones de Seguridad Social					
Ingresos por Ventas de Bienes y Servicios					
Transferencias, Asignaciones, Subsidios y Otras Ayudas					
Ingresos derivados de Financiamiento					
Ingresos Derivados de Financiamiento					
Total	43676453	0	43676453	0	-1993270

Los ingresos excedentes se prorratan para efectos de determinar el monto de Contribución Empresarial y el Impuesto al Rendimiento en el momento mayor a cero

[Firma]
C.P. CARLOS A. CANTON SARMAL

DIR DEL FINANCIAMIENTO DEL REPS EN CAMPECHE

DR. FRANCISCO D. BARRERA POZA

DIR DEL REPS EN CAMPECHE


Estado Anual del Ejercicio del Presupuesto de Egresos
Clasificado por Objeto del Gasto (Capítulo y Cuenta)
Del 1 de enero al 31 de junio de 2016


REGIMEN ESTATAL DE PROTECCION SOCIAL EN SALUD EN CAMPECHE

Concepto	Aprobado		Ampliaciones/ (Reducciones)		Ejecutado		Desagregado	Pagado	Subjetivo
	1	2	3 = (1+2)	4	5	6 = (3+4)			
Servicios Personales	146202502	0	146202502	67605467	67605467	78597035			
Remuneraciones al Personal de Carácter Permanente			0			0			
Remuneraciones al Personal de Carácter Transitorio	146202502		146202502	67605467	67605467	78597035			
Remuneraciones Adicionales y Especiales			0			0			
Seguridad Social			0			0			
Otros Prestaciones Sociales y Económicas			0			0			
Previsiones			0			0			
Pago de Estímulos a Servidores Públicos			0			0			
Materiales y Suministros	186881124	0	186881124	48306122	48306122	138575002			
Materiales de Administración, Emisión de Documentos y Artículos Oficiales	7073297		7073297	4354920	4354920	2718377			
Alimentos y Utensilios	519599		519599	90698	90698	428901			
Materiales Primas y Materiales de Producción y Comercialización			0			0			
Materiales y Artículos de Construcción y de Reparación	3562201		3562201	1425258	1425258	2136943			
Productos Químicos, Farmacéuticos y de Laboratorio	167983696		167983696	39892647	39892647	128091050			
Combustibles, Lubrificantes y Aditivos	4752004		4752004	1879260	1879260	2872744			
Vestuario, Blancos, Prendas de Protección y Artículos Deportivos	1582710		1582710	487680	487680	1095030			
Materiales y Suministros Para Seguridad			0			0			
Herramientas, Refacciones y Accesorios Menores	1407617		1407617	175660	175660	1231957			
Servicios Generales	95201852	0	95201852	26090366	26090366	69111485			
Servicios Básicos	19177492		19177492	9023713	9023713	10153779			
Servicios de Arrendamiento	2035894		2035894	697988	697988	1337906			
Servicios Profesionales, Científicos, Técnicos y Otros Servicios	44426084		44426084	5832954	5832954	38593130			
Servicios Financieros, Bancarios y Comerciales	1299987		1299987	632175	632175	667812			
Servicios de Instalación, Reparación, Mantenimiento y Conservación	17820894		17820894	7763568	7763568	10057327			
Servicios de Comunicación Social y Publicidad.	23200		23200			23200			
Servicios de Traslado y Viáticos	8195110		8195110	2106805	2106805	60863905			
Servicios Oficiales	2081103		2081103	12293	12293	2088810			
Otros Servicios Generales	142088		142088	20871	20871	121217			
Transferencias, Asignaciones, Subsidios y Otras Ayudas	4616641	0	4616641	1388426	1388426	3228215			
Transferencias Internas y Asignaciones al Sector Público			0			0			
Transferencias al Resto del Sector Público			0			0			
Subsidios y Subvenciones			0			0			
Ayudas Sociales	4616641		4616641	1388426	1388426	3228215			

A

pensiones y Jubilaciones	0	0	0	0	0	0
Transferencias a Fideicomisos, Mandatos y Otros Análogos	0	0	0	0	0	0
Transferencias a la Seguridad Social	0	0	0	0	0	0
Donativos	0	0	0	0	0	0
Transferencias al Exterior	0	0	0	0	0	0
Bienes Muebles, Inmuebles e Intangibles	3862433	2463427	2463427	3862433	2463427	1379006
Mobiliario y Equipo de Administración	1377744	114956	114956	1377744	114956	1262786
Mobiliario y Equipo Educativo y Recreativo	0	0	0	0	0	0
Equipo e Instrumental Médico y de Laboratorio	2354128	2354128	2354128	2354128	2354128	0
Vehículos y Equipo de Transporte	0	0	0	0	0	0
Equipo de Defensa y Seguridad	0	0	0	0	0	0
Maquinaria, Otros Equipos y Herramientas	18374	14340	14340	18374	14340	4034
Bienes Inmuebles	0	0	0	0	0	0
Activos Biológicos	0	0	0	0	0	0
Activos Intangibles	112187	0	0	112187	0	112187
Inversión Pública	0	0	0	0	0	0
Obra Pública en Bienes de Dominio Público	0	0	0	0	0	0
Obra Pública en Bienes Propios	0	0	0	0	0	0
Proyectos Productivos y Acciones de Fomento	0	0	0	0	0	0
Inversiones Financieras y Otras Provisiones	0	0	0	0	0	0
Inversiones Para el Fomento de Actividades Productivas.	0	0	0	0	0	0
Acciones y Participaciones de Capital	0	0	0	0	0	0
Compra de Títulos y Valores	0	0	0	0	0	0
Concesión de Préstamos	0	0	0	0	0	0
Inversiones en Fideicomisos, Mandatos y Otros Análogos	0	0	0	0	0	0
Otras Inversiones Financieras	0	0	0	0	0	0
Provisiones para Contingencias y Otras Erogaciones Especiales	0	0	0	0	0	0
Participaciones y Aportaciones	0	0	0	0	0	0
Participaciones	0	0	0	0	0	0
Aportaciones	0	0	0	0	0	0
Convenios	0	0	0	0	0	0
Deuda Pública	0	0	0	0	0	0
Amortización de la Deuda Pública	0	0	0	0	0	0
Intereses de la Deuda Pública	0	0	0	0	0	0
Comisiones de la Deuda Pública	0	0	0	0	0	0
Gastos de la Deuda Pública	0	0	0	0	0	0
Costo por Coberturas	0	0	0	0	0	0
Apoyos Financieros	0	0	0	0	0	0
Auditorías de Ejercicios Fiscales Anteriores (Adetas)	0	0	0	0	0	0
Total del Gasto	436764553	145673809	145673809	436764553	145673809	250990744


 DR. FRANCISCO D. BARREDA PUGA
 DIR DEL REPS EN CAMPECHE


 C.P. CARLOS A. CANTUN CAAMAL
 DIR DE FINANCIAMIENTO DEL REPS EN CAMPECHE

Estado Analítico del Ejercicio del Presupuesto de Egresos
Clasificación Económica (por Tipo de Gasto)
Del 1 de enero al 30 de junio 2016
REGIMEN ESTATAL DE PROTECCION SOCIAL EN SALUD EN CAMPECHE

Concepto	Egresos					Subejercicio
	Aprobado 1	Ampliaciones/ (Reducciones) 2	Modificado 3=(1)+2	Devengado 4	Pagado 5	
Gasto Corriente	432,902,119		432,902,119	143,139,534	143,139,534	289,762,585
Gasto de Capital	3,862,433		3,862,433	2,734,274	2,734,274	1,128,159
Amortización de la Deuda y Disminución de Pasivos			0			0
Pensiones y Jubilaciones			0			0
Participaciones			0			0
Total del Gasto	436,764,553	0	436,764,553	145,873,809	145,873,809	290,890,744



DR. FRANCISCO D. BARRERA PUGA
DIR DEL REPSS EN CAMPECHE




C.P. CARLOS A. CANJUTN CAAMAL
DIR DE FINANCIAMIENTO DEL REPSS EN CAMPECHE

Estado Analítico del Ejercicio del Presupuesto de Egresos
 Clasificación Administrativa
 Del 1 de enero al 30 de junio de 2016
 RÉGIMEN ESTATAL DE PROTECCIÓN SOCIAL EN SALUD EN CAMPECHE

Concepto	Egresos			Pagado	Subejercicio
	Aprobado	Ampliaciones/ (Reducciones)	Modificado		
REGIMEN ESTATAL DE PROT SOCIAL EN SALUD EN CAMPECHE	436,764,553	2	436,764,553	145,873,809	2908907
			0		
Total del Gasto	436,764,553	0	436,764,553	145,873,809	2908907



 DR. FRANCISCO D. BARREDA PUGA
 DIR DEL REPESS EN CAMPECHE


 C.P. CARLOS A. CANTUN CAAMAL
 DIRECTOR DE FINANCIAMIENTO DEL REPESS EN CAMP

Estado Analítico del Ejercicio del Presupuesto de Egresos
 Clasificación Funcional (Finalidad y Función)
 Del 1 de enero al 30 de junio 2016

REGIMEN ESTATAL DE PROTECCIÓN SOCIAL EN SALUD EN CAMPECHE

Conceptos	Egresos				Subjetivos
	Aprobado	Aplicaciones/ (Reducciones)	Modificado	Devergado	
Gobierno	0	0	0	0	0
Legislación	0	0	0	0	0
Justicia	0	0	0	0	0
Coordinación de la Política de Gobierno	0	0	0	0	0
Relaciones Exteriores	0	0	0	0	0
Asuntos Financieros y Hacendarios	0	0	0	0	0
Seguridad Nacional	0	0	0	0	0
Asuntos de Orden Público y de Seguridad Interior	0	0	0	0	0
Otras Servicios Generales	0	0	0	0	0
Desarrollo Social	436,764,553	0	436,764,553	145,873,809	290,890,744
Protección Ambiental	0	0	0	0	0
Vivienda y Servicios a la Comunidad	0	0	0	0	0
Salud	436,764,553	0	436,764,553	145,873,809	290,890,744
Recreación, Cultura y Otras Manifestaciones Sociales	0	0	0	0	0
Educación	0	0	0	0	0
Protección Social	0	0	0	0	0
Otros Asuntos Sociales	0	0	0	0	0
Desarrollo Económico	0	0	0	0	0
Asuntos Económicos, Comerciales y Laborales en General	0	0	0	0	0
Agricultura, Silvicultura, Pesca y Caza	0	0	0	0	0
Combustibles y Energía	0	0	0	0	0
Minería, Manufacturas y Construcción	0	0	0	0	0
Transporte	0	0	0	0	0
Comunicaciones	0	0	0	0	0
Turismo	0	0	0	0	0
Ciencia, Tecnología e Innovación	0	0	0	0	0
Otras Industrias y Otros Asuntos Económicos	0	0	0	0	0
Otras no Clasificadas en Funciones Anteriores	0	0	0	0	0
Transacciones de la Deuda Pública / Costo Financiero de la Deuda	0	0	0	0	0
Transferencias, Participaciones y Aportaciones entre Diferentes Niveles y Órdenes de Gobierno	0	0	0	0	0
Sanearamiento del Sistema Financiero	0	0	0	0	0
Aduidos de Ejercicios Fiscales Anteriores	0	0	0	0	0
Total del Gasto	436,764,553	0	436,764,553	145,873,809	290,890,744


 DR. FRANCISCO D. BARREDA PUGA
 DIR DEL REPS EN CAMPECHE


 C.P. CARLOS A. CARRION CAAMAL
 DIRECTOR DE FINANCIAMIENTO DEL REPS EN CAMP

Endeudamiento Neto
Del 01 de Enero al 30 de junio del 2016
REGIMEN ESTATAL DE PROTECCION SOCIAL EN SALUD EN CAMPECHE

Identificación de Crédito o Instrumento	Colocación		Amortización	Endeudamiento Neto
	A	B		
	Créditos Bancarios			
NO APLICA				0
				0
				0
				0
				0
				0
				0
				0
				0
Total Créditos Bancarios			0	0
Otros Instrumentos de Deuda				
				0
				0
				0
				0
				0
				0
				0
				0
				0
Total Otros Instrumentos de Deuda			0	0
TOTAL			0	0



DR. FRANCISCO D. BARREDA PUGA
 DIR. DEL REPS EN CAMPECHE




C.P. CARLOS A. CANTUN CAAMAL
 DIRECTOR DE FINANCIAMIENTO DEL REPS EN CAMP

Intereses de la Deuda
Del 1 de enero al 30 de junio de 2016
REGIMEN ESTATAL DE PROTECCION SOCIAL EN SALUD EN CAMPECHE

Identificación de Crédito o Instrumento	Devengado	Pagado
Créditos Bancarios		
NO APLICA		
Total Créditos Bancarios	0	0

Otros Instrumentos de Deuda		
Total Otros Instrumentos de Deuda	0	0

TOTAL	0	0
--------------	----------	----------


 DR. FRANCISCO D. BARREDA PUGA
 DIR DEL REPSS EN CAMPECHE


 C.P. CARLOS A. CANTUN CAAMAL
 DIRECTOR DE FINANCIAMIENTO DEL REPSS EN CAMP

Gasto por Categoría Programática
Del 1 de Enero al 30 de Junio 2016
REGIMEN ESTATAL DE PROTECCION SOCIAL EN SALUD EN CAMPECHE

Programas	Compuesto	Asignación	Asignaciones/Reservadas	Ejercidas	Devueltas	Propio	Subsidios
		(\$ 1,000.00)	(\$ 1,000.00)	(\$ 1,000.00)	(\$ 1,000.00)	(\$ 1,000.00)	(\$ 1,000.00)
Subsidios: Sector Social y Privato o Entidades Federativas y Municipios		436,764,553	0	436,764,553	145,873,809	145,873,809	290,890,744
Sujetos a Reglas de Operación		0	0	0	0	0	0
Otros Subsidios		0	0	0	0	0	0
Desempeño de las Funciones		0	0	0	0	0	0
Prestación de Servicios Públicos		0	0	0	0	0	0
Provisión de Bienes Públicos		0	0	0	0	0	0
Planeación, seguimiento y evaluación de políticas públicas		0	0	0	0	0	0
Promoción y fomento		0	0	0	0	0	0
Regulación y supervisión		0	0	0	0	0	0
Funciones de las Fuerzas Armadas (Únicamente Gobierno Federal)		0	0	0	0	0	0
Específicos		0	0	0	0	0	0
Proyectos de Inversión		0	0	0	0	0	0
Administrativos y de Apoyo		0	0	0	0	0	0
Apoyo al proceso presupuestario y para mejorar la eficiencia institucional		0	0	0	0	0	0
Apoyo a la función pública y al mejoramiento de la gestión		0	0	0	0	0	0
Operaciones ajenas		0	0	0	0	0	0
Compromisos		0	0	0	0	0	0
Obligaciones de cumplimiento de resolución jurisdiccional		0	0	0	0	0	0
Desastres Naturales		0	0	0	0	0	0
Pensiones y jubilaciones		0	0	0	0	0	0
Aportaciones a la seguridad social		0	0	0	0	0	0
Aportaciones a fondos de estabilización		0	0	0	0	0	0
Aportaciones a fondos de inversión y reestructura de pensiones		0	0	0	0	0	0
Programas de Gasto Federalizado (Gobierno Federal)		436,764,553	0	436,764,553	145,873,809	145,873,809	290,890,744
Gasto Federalizado		436,764,553	0	436,764,553	145,873,809	145,873,809	290,890,744
Participaciones a entidades federativas y municipios		0	0	0	0	0	0
Costo financiero, deuda o apoyos a deudores y aborregados de la banca		0	0	0	0	0	0
Adeudas de ejercicios fiscales anteriores		0	0	0	0	0	0
Total del Gasto		436,764,553	0	436,764,553	145,873,809	145,873,809	290,890,744

DR. FRANCISCO D. BARRERA PUGA
DIR DEL REPS EN CAMPECHE

C.F. CARLOS A. CANTAN CAMAL
DIR DE FINANCIAMIENTO DEL REPS EN CAMP

RELACIÓN DE ESQUEMAS BURSÁTILES Y DE COBERTURAS FINANCIERAS
REGIMEN ESTATAL DE PROTECCION SOCIAL EN SALUD EN CAMPECHE

El Régimen Estatal de Protección Social en Salud en Campeche no cuenta con esquemas bursátiles ni coberturas financieras

(Artículo 46, último párrafo LGCG)



DR. FRANCISCO D. BARREDA PUIG
DIR DEL REPSS EN CAMPECHE



C.P. CARLOS A. CANTUN CAAMAL
DIR DE FINANCIAMIENTO DEL REPSS EN CAMPECHE


INFORME SOBRE PASIVOS CONTINGENTES
REGIMEN ESTATAL DE PROTECCION SOCIAL EN SALUD EN CAMPECHE

INFORME SOBRE PASIVOS CONTINGENTES

En cumplimiento a lo dispuesto por el artículo 46, fracción I, inciso f de la Ley General de Contabilidad Gubernamental, en relación al Informe Sobre Pasivos Contingentes, se aclara que el Régimen estatal de protección social en salud en Campeche al 30 de junio de 2016, no tiene pasivos contingentes que deriven de alguna obligación posible presente o futura, cuya existencia y/o realización sea incierta, y en consecuencia no le es aplicable el Informe sobre pasivos contingentes.

No obstante a la situación anteriormente expuesta, se hace la pertinente aclaración que los pasivos manifestados en su información financiera, en todos los casos corresponden a obligaciones reales derivadas de la recepción a plena satisfacción de bienes y/o servicios debidamente devengados, o bien, corresponden a retenciones a favor de terceros, cuyo pago se encuentra pendiente al 31 de diciembre de 2016.

Bajo protesta de decir verdad declaramos que los Estados Financieros y sus Notas son razonablemente correctos y responsabilidad del emisor




DR. FRANCISCO D. BARRERA PUGA
DIRECTOR DEL REPSS EN CAMPECHE



C.P. CARLOS A. CANTUN CAAMAL
DIRECTOR DE FINANCIAMIENTO

PROGRAMAS Y PROYECTOS DE INVERSIÓN
REGIMEN ESTATAL DE PROTECCION SOCIAL EN SALUD EN CAMPECHE

El Régimen Estatal de Protección Social en Salud en Campeche no cuenta con proyectos de inversión.



DR. FRANCISCO D. BARREDA PUGA
DIR. DEL REPS EN CAMPECHE



C.P. CARLOS A. CANTUN CAAMAL
DIR. DE FINANCIAMIENTO DEL REPS EN CAMPECHE