

Estado de Actividades  
Del 1 de Enero al 31 de marzo de 2016

REGIMEN ESTATAL DE PROTECCION SOCIAL EN SALUD EN CAMPECHE

Concepto	2016	2015
<b>INGRESOS Y OTROS BENEFICIOS</b>		
Ingresos de la Gestión	0.00	0.00
Impuestos	0.00	0.00
Cuotas y Aportaciones de Seguridad Social	0.00	0.00
Contribuciones de Mejoras	0.00	0.00
Derechos	0.00	0.00
Productos de Tipo Corriente	0.00	0.00
Aprovechamientos de Tipo Corriente	0.00	0.00
Ingresos por Venta de Bienes y Servicios	0.00	0.00
Ingresos no Comprendidos en las Fracciones de la Ley de Ingresos Causados en Ejercicios Fiscales Anteriores Pendientes de Liquidación o Pago	0.00	0.00
<b>Participaciones, Aportaciones, Transferencias, Asignaciones, Subsidios y Otras Ayudas</b>	<b>86,589,699.56</b>	<b>140,286,065.44</b>
Participaciones y Aportaciones	0.00	0.00
Transferencia, Asignaciones, Subsidios y Otras ayudas	86,589,699.56	140,286,065.44
<b>Otros Ingresos y Beneficios</b>	<b>128,419.30</b>	<b>15,291.00</b>
Ingresos Financieros	30,844.29	15,291.00
Incremento por Variación de Inventarios	0.00	0.00
Disminución del Exceso de Estimaciones por Pérdida o Deterioro u Obsolescencia	0.00	0.00
Disminución del Exceso de Provisiones	0.00	0.00
Otros Ingresos y Beneficios Varios	97,575.01	0.00
<b>Total de Ingresos y Otros Beneficios</b>	<b>86,718,118.86</b>	<b>140,301,356.44</b>
<b>GASTOS Y OTRAS PÉRDIDAS</b>		
Gastos de Funcionamiento	34,270,446.85	136,012,482.79
Servicios Personales	15,654,858.80	55,811,515.13
Materiales y Suministros	11,608,567.07	40,078,057.99
Servicios Generales	7,007,020.98	40,122,909.67
<b>Transferencia, Asignaciones, Subsidios y Otras Ayudas</b>	<b>536,951.00</b>	<b>971,155.00</b>
Transferencias Internas y Asignaciones al Sector Público	0.00	0.00
Transferencias al Resto del Sector Público	0.00	0.00
Subsidios y Subvenciones	0.00	0.00
<b>Ayudas Sociales</b>	<b>536,951.00</b>	<b>971,155.00</b>
Pensiones y Jubilaciones	0.00	0.00
Transferencias a Fideicomisos, Mandatos y Contratos Análogos	0.00	0.00
Transferencias a la Seguridad Social	0.00	0.00
Donativos	0.00	0.00
Transferencias al Exterior	0.00	0.00
<b>Participaciones y Aportaciones</b>	<b>0.00</b>	<b>0.00</b>
Participaciones	0.00	0.00
Aportaciones	0.00	0.00
Convenios	0.00	0.00
<b>Intereses, Comisiones y Otros Gastos de la Deuda Pública</b>	<b>0.00</b>	<b>0.00</b>
Intereses de la Deuda Pública	0.00	0.00
Comisiones de la Deuda Pública	0.00	0.00
Gastos de la Deuda Pública	0.00	0.00
Costo por Coberturas	0.00	0.00
Apoyos Financieros	0.00	0.00
<b>Otros Gastos y Pérdidas Extraordinarias</b>	<b>0.00</b>	<b>0.00</b>
Estimaciones, Depreciaciones, Deterioros, Obsolescencia y Amortizaciones	0.00	0.00
Provisiones	0.00	0.00
Disminución de Inventarios	0.00	0.00
Aumento por Insuficiencia de Estimaciones por Pérdida o Deterioro y Obsolescencia	0.00	0.00
Aumento por Insuficiencia de Provisiones	0.00	0.00
Otros Gastos	0.00	0.00
<b>Inversión Pública</b>	<b>0.00</b>	<b>0.00</b>
Inversión Pública no Capitalizable	0.00	0.00
<b>Total de Gastos y Otras Pérdidas</b>	<b>34,807,397.85</b>	<b>136,983,637.79</b>
<b>Resultados del Ejercicio (Ahorro/Desahorro)</b>	<b>51,910,721.01</b>	<b>3,317,718.65</b>

Bajo protesta de decir verdad declaramos que los Estados Financieros y sus Notas son razonablemente correctos y responsabilidad del emisor

DR. FRANCISCO D. BARRERA PUGA  
DIR. DEL REPSS EN CAMPECHE


C.P. CARLOS A. CANTUN CAAMAL  
DIR DE FINANCIAMIENTO DEL REPSS EN CAMP.

CUENTA PÚBLICA 2016  
Estado de Situación Financiera  
Al 31 de marzo de 2016  
(pesos)

REGIMEN ESTATAL DE PROTECCION SOCIAL EN SALUD EN CAMPECHE

ACTIVO		PASIVO	
<b>Activo Circulante</b>		<b>Activo Circulante</b>	
Efectivo y Equivalentes	66,346,946.31	Cuentas por Pagar a Corto Plazo	33,650,247.78
Derechos a Recibir Efectivo o Equivalentes	15,690,623.89	Documentos por Pagar a Corto Plazo	0.00
Derechos a Recibir Bienes o Servicios	0.00	Porción a Corto Plazo de la Deuda Pública a Largo Plazo	0.00
Inventarios	0.00	Tributos y Valores a Corto Plazo	0.00
Almacenes	0.00	Pasivos Diferidos a Corto Plazo	0.00
Estimación por Pérdida o Deterioro de Activos Circulantes	0.00	Fondos y Bienes de Terceros en Garantía y/o Administración a Corto Plazo	0.00
Otros Activos Circulantes	0.00	Provisiones a Corto Plazo	0.00
<b>Total de Activos Circulantes</b>	<b>84,037,770.20</b>	Otros Pasivos a Corto Plazo	0.00
		<b>Total de Pasivos Circulantes</b>	<b>33,650,247.78</b>
<b>Activo No Circulante</b>		<b>Activo No Circulante</b>	
Inventarios Financieros a Largo Plazo	0.00	Cuentas por Pagar a Largo Plazo	0.00
Derechos a Recibir Efectivo o Equivalentes a Largo Plazo	0.00	Documentos por Pagar a Largo Plazo	0.00
Bienes Inmuebles, Infraestructura y Construcciones en Proceso	0.00	Deuda Pública a Largo Plazo	0.00
Bienes Muebles	4,840,917.24	Pasivos Diferidos a Largo Plazo	0.00
Activos Intangibles	0.00	Fondos y Bienes de Terceros en Garantía y/o Administración a Largo Plazo	0.00
Depreciación, Deterioro y Amortización Acumulada de Bienes	0.00	Provisiones a Largo Plazo	0.00
Activos Diferidos	0.00	<b>Total de Pasivos No Circulantes</b>	<b>0.00</b>
Estimación por Pérdida o Deterioro de Activos no Circulantes	0.00	<b>Total del Pasivo</b>	<b>33,650,247.78</b>
Otros Activos no Circulantes	0.00		
<b>Total de Activos No Circulantes</b>	<b>4,840,917.24</b>	<b>HACIENDA PÚBLICA/PATRIMONIO</b>	
<b>Total del Activo</b>	<b>88,878,687.44</b>	<b>Hacienda Pública/Patrimonio Contributivo</b>	
		Aportaciones	0.00
		Donaciones de Capital	0.00
		Actualización de la Hacienda Pública / Patrimonio	0.00
		<b>Hacienda Pública/Patrimonio Generado</b>	<b>55,228,438.06</b>
		Resultados del Ejercicio (Ahorro / Desahorro)	51,910,721.01
		Resultados de Ejercicios Anteriores	3,317,718.65
		Reservas	0.00
		Bienes	0.00
		Rectificaciones de Resultados de Ejercicios Anteriores	0.00
		<b>Exceso o Insuficiencia en la Actualización de la Hacienda Pública/Patrimonio</b>	<b>0.00</b>
		Resultado por Protección Monetaria	0.00
		Resultado por Tenencia de Activos no Monetarios	0.00
		<b>Total Hacienda Pública/Patrimonio</b>	<b>55,228,438.06</b>
		<b>Total del Pasivo y Hacienda Pública / Patrimonio</b>	<b>88,878,687.44</b>

Bajo protesta de decir verdad declaramos que los Estados Financieros anexos y sus datos son razonablemente correctos y responsables del mismo



DR. FRANCISCO D. BARRERA PLUGA  
DIR. DEL REPS EN CAMPECHE




C.P. CARLOS A. CANTÓN GAAMAL  
DIR. DE FINANCIAMIENTO DEL REPS EN CAMPECHE

**CUENTA PÚBLICA 2016**  
**Estado de Cambios en la Situación Financiera**  
**Del 1 de Enero al 31 de marzo de 2016**  
**(Pesos)**


**REGIMEN ESTATAL DE PROTECCION SOCIAL EN SALUD EN CAMPECHE**

Concepto	Origen	Aplicación
<b>ACTIVO</b>	<b>0.00</b>	<b>33,097,684.02</b>
<b>Activo Circulante</b>	<b>0.00</b>	<b>31,574,485.43</b>
Efectivo y Equivalentes	0.00	26,189,253.10
Derechos a Recibir Efectivo o Equivalentes	0.00	5,385,232.33
Derechos a Recibir Bienes o Servicios	0.00	0.00
Inventarios	0.00	0.00
Almacenes	0.00	0.00
Estimación por Pérdida o Deterioro de Activos Circulantes	0.00	0.00
Otros Activos Circulantes	0.00	0.00
<b>Activo No Circulante</b>	<b>0.00</b>	<b>1,523,198.59</b>
Inversiones Financieras a Largo Plazo	0.00	0.00
Derechos a Recibir Efectivo o Equivalentes a Largo Plazo	0.00	0.00
Bienes Inmuebles, Infraestructura y Construcciones en Proceso	0.00	0.00
Bienes Muebles	0.00	1,523,198.59
Activos Intangibles	0.00	0.00
Depreciación, Deterioro y Amortización Acumulada de Bienes	0.00	0.00
Activos Diferidos	0.00	0.00
Estimación por Pérdida o Deterioro de Activos no Circulantes	0.00	0.00
Otros Activos no Circulantes	0.00	0.00
<b>PASIVO</b>	<b>0.00</b>	<b>18,813,036.99</b>
<b>Pasivo Circulante</b>	<b>0.00</b>	<b>18,813,036.99</b>
Cuentas por Pagar a Corto Plazo	0.00	18,813,036.99
Documentos por Pagar a Corto Plazo	0.00	0.00
Porción a Corto Plazo de la Deuda Pública a Largo Plazo	0.00	0.00
Titulos y Valores a Corto Plazo	0.00	0.00
Pasivos Diferidos a Corto Plazo	0.00	0.00
Fondos y Bienes de Terceros en Garantía y/o Administración a Corto Plazo	0.00	0.00
Provisiones a Corto Plazo	0.00	0.00
Otros Pasivos a Corto Plazo	0.00	0.00
<b>Pasivo No Circulante</b>	<b>0.00</b>	<b>0.00</b>
Cuentas por Pagar a Largo Plazo	0.00	0.00
Documentos por Pagar a Largo Plazo	0.00	0.00
Deuda Pública a Largo Plazo	0.00	0.00
Pasivos Diferidos a Largo Plazo	0.00	0.00
Fondos y Bienes de Terceros en Garantía y/o en Administración a Largo Plazo	0.00	0.00
Provisiones a Largo Plazo	0.00	0.00
<b>HACIENDA PÚBLICA/ PATRIMONIO</b>	<b>51,910,721.01</b>	<b>0.00</b>
<b>Hacienda Pública/Patrimonio Contribuido</b>	<b>0.00</b>	<b>0.00</b>
Aportaciones	0.00	0.00
Donaciones de Capital	0.00	0.00
Actualización de la Hacienda Pública / Patrimonio	0.00	0.00
<b>Hacienda Pública/Patrimonio Generado</b>	<b>51,910,721.01</b>	<b>0.00</b>
Resultados del Ejercicio (Ahorro / Desahorro)	48,593,002.36	0.00
Resultados de Ejercicios Anteriores	3,317,718.65	0.00
Revalúos	0.00	0.00
Reservas	0.00	0.00
Rectificaciones de Resultados de Ejercicios Anteriores	0.00	0.00
<b>Exceso o Insuficiencia en la Actualización de la Hacienda Pública/Patrimonio</b>	<b>0.00</b>	<b>0.00</b>
Resultado por Posición Monetaria	0.00	0.00
Resultado por Tenencia de Activos no Monetarios	0.00	0.00

Bajo protesta de decir verdad declaramos que los Estados Financieros y sus Notas son razonablemente correctos y responsabilidad del emisor



DR. FRANCISCO D. BARRERA FUGA  
 DIRECTOR DEL REPSS EN CAMPECHE




C.P. CARLOS A. CANTUN CAAMAL  
 DIR DE FINANCIAMIENTO DEL REPSS EN CAMP

CUENTA PÚBLICA 2016  
Estado Analítico del Activo  
Del 1 de Enero al 31 de marzo de 2016  
(Pesos)

REGIMEN ESTATAL DE PROTECCION SOCIAL EN SALUD EN CAMPECHE

Concepto	Saldo Inicial	Cargos del Período	Abonos del Período	Saldo Final	Variación del Período
<b>ACTIVO</b>	<b>55,781,003.42</b>	<b>427,967,486.53</b>	<b>394,869,802.51</b>	<b>88,878,687.44</b>	<b>33,097,684.02</b>
Activo Circulante	52,463,284.77	426,444,287.94	394,869,802.51	84,037,770.20	31,574,485.43
Efectivo y Equivalentes	42,157,693.21	374,994,165.40	348,804,912.30	68,346,946.31	26,189,253.10
Derechos a Recibir Efectivo o Equivalentes	10,305,691.56	51,450,122.54	46,084,890.21	15,690,823.89	5,385,232.33
Derechos a Recibir Bienes o Servicios	0.00	0.00	0.00	0.00	0.00
Inventarios	0.00	0.00	0.00	0.00	0.00
Almacenes	0.00	0.00	0.00	0.00	0.00
Estimación por Pérdida o Deterioro de Activos Circulantes	0.00	0.00	0.00	0.00	0.00
Otros Activos Circulantes	0.00	0.00	0.00	0.00	0.00
<b>Activo No Circulante</b>	<b>3,317,718.65</b>	<b>1,523,198.59</b>	<b>0.00</b>	<b>4,840,917.24</b>	<b>1,523,198.59</b>
Inversiones Financieras a Largo Plazo	0.00	0.00	0.00	0.00	0.00
Derechos a Recibir Efectivo o Equivalentes a Largo Plazo	0.00	0.00	0.00	0.00	0.00
Bienes Inmuebles, Infraestructura y Construcciones en Proceso	0.00	0.00	0.00	0.00	0.00
Bienes Muebles	3,317,718.65	1,523,198.59	0.00	4,840,917.24	1,523,198.59
Activos Intangibles	0.00	0.00	0.00	0.00	0.00
Depreciación, Deterioro y Amortización Acumulada de Bienes	0.00	0.00	0.00	0.00	0.00
Activos Diferidos	0.00	0.00	0.00	0.00	0.00
Estimación por Pérdida o Deterioro de Activos no Circulantes	0.00	0.00	0.00	0.00	0.00
Otros Activos no Circulantes	0.00	0.00	0.00	0.00	0.00

Bajo protesta de decir verdad declaramos que los Estados Financieros y sus Notas son razonablemente correctos y responsabilidad del emisor



DR. FRANCISCO D. BARREDA PUGA  
DIR DEL REPS EN CAMPECHE



C.P. CARLOS CANTUN CAAMAL  
DIR DE FINANCIAMIENTO DEL REPS EN CAMP

**CUENTA PÚBLICA 2016**  
 Estado Analítico de la Deuda y Otros Pasivos  
 Del 1 de Enero al 31 de marzo de 2016  
 (Pesos)

**REGIMEN ESTATAL DE PROTECCION SOCIAL EN SALUD EN CAMPECHE**

Denominación de las Deudas	Monto de Contratación	Institución o País Acreditado	Saldo Inicial del Periodo	Saldo Final del Periodo
<b>DEUDA PÚBLICA</b>				
<b>Deuda Interna</b>				
<b>Corto Plazo</b>				
Instituciones de Crédito			0.00	0.00
Títulos y Valores			0.00	0.00
Arrendamientos Financieros			0.00	0.00
<b>Deuda Externa</b>				
Organismos Financieros Internacionales			0.00	0.00
Deuda Bilateral			0.00	0.00
Títulos y Valores			0.00	0.00
Arrendamientos Financieros			0.00	0.00
<b>Subtotal a Corto Plazo</b>			<b>0.00</b>	<b>0.00</b>
<b>Deuda Interna</b>				
<b>Largo Plazo</b>				
Instituciones de Crédito			0.00	0.00
Títulos y Valores			0.00	0.00
Arrendamientos Financieros			0.00	0.00
<b>Deuda Externa</b>				
Organismos Financieros Internacionales			0.00	0.00
Deuda Bilateral			0.00	0.00
Títulos y Valores			0.00	0.00
Arrendamientos Financieros			0.00	0.00
<b>Subtotal a Largo Plazo</b>			<b>0.00</b>	<b>0.00</b>
<b>Otros Pasivos</b>				
<b>Total Deuda y Otros Pasivos</b>			<b>52,463,284.77</b>	<b>33,650,247.78</b>

Bajo protesta de decir verdad declaro que los Estados Financieros y sus Notas son razonablemente correctos y responsabilidad del emisor



DR. FRANCISCO D. BARREDA PUGA  
 DIR. DEL REPS EN CAMPECHE




C.P. CARLOS A. CANTUN CAAMAL  
 DIR. DE FINANCIAMIENTO DEL REPS EN CAMP.

**CUENTA PÚBLICA 2016**  
**Estado de Variación en la Hacienda Pública**  
**Del 1 de Enero al 31 de marzo de 2016**  
 (pesos)

**REGIMEN ESTATAL DE PROTECCION SOCIAL EN SALUD EN CAMPECHE**

Concepto	Hacienda Pública/Patrimonio Contribuido	Hacienda Pública/Patrimonio Generado de Ejercicios Anteriores	Hacienda Pública/Patrimonio Generado de Ejercicios Anteriores	Hacienda Pública/Patrimonio Generado del Ejercicio	Ajustos por Cambios de Valor	TOTAL
<b>Rectificaciones de Resultados de Ejercicios Anteriores</b>	0.00	0.00	0.00	0.00	0.00	0.00
Patrimonio Neto Inicial/Ajustado del Ejercicio	0.00	0.00	0.00	0.00	0.00	0.00
Aportaciones	0.00	0.00	0.00	0.00	0.00	0.00
Donaciones de Capital	0.00	0.00	0.00	0.00	0.00	0.00
Actualización de la Hacienda Pública/Patrimonio	0.00	0.00	0.00	0.00	0.00	0.00
<b>Variaciones de la Hacienda Pública/Patrimonio Neto del Ejercicio</b>	0.00	3,317,718.65	0.00	0.00	0.00	3,317,718.65
Resultados del Ejercicio (Ahorro/Desahorro)	0.00	3,317,718.65	0.00	0.00	0.00	3,317,718.65
Resultados de Ejercicios Anteriores	0.00	0.00	0.00	0.00	0.00	0.00
Revalúos	0.00	0.00	0.00	0.00	0.00	0.00
Reservas	0.00	0.00	0.00	0.00	0.00	0.00
<b>Hacienda Pública/Patrimonio Neto Final del Ejercicio 2015</b>	0.00	3,317,718.65	0.00	0.00	0.00	3,317,718.65
<b>Cambios en la Hacienda Pública/Patrimonio Neto del Ejercicio 2016</b>	0.00	0.00	0.00	0.00	0.00	0.00
Aportaciones	0.00	0.00	0.00	0.00	0.00	0.00
Donaciones de Capital	0.00	0.00	0.00	0.00	0.00	0.00
Actualización de la Hacienda Pública/Patrimonio	0.00	0.00	0.00	0.00	0.00	0.00
<b>Variaciones de la Hacienda Pública/Patrimonio Neto del Ejercicio 2016</b>	0.00	0.00	0.00	51,910,721.01	0.00	51,910,721.01
Resultados del Ejercicio (Ahorro/Desahorro)	0.00	0.00	0.00	48,593,002.36	0.00	48,593,002.36
Resultados de Ejercicios Anteriores	0.00	0.00	0.00	3,317,718.65	0.00	3,317,718.65
Revalúos	0.00	0.00	0.00	0.00	0.00	0.00
Reservas	0.00	0.00	0.00	0.00	0.00	0.00
<b>Saldo Neto en la Hacienda Pública / Patrimonio 2016</b>	0.00	3,317,718.65	0.00	51,910,721.01	0.00	55,228,439.66

Bajo protesta de decir verdad declaramos que los Estados Financieros y sus Notas son razonablemente correctos y responsabilidad del emisor

  
 DR. FRANCISCO D. BARRERA PUGA  
 DIR DEL REPS EN CAMPECHE


  
 C.P. CARLOS A. CANTUN CAAMAL  
 DIR DE FINANCIAMIENTO DEL REPS EN CAMPECHE


CUENTA PÚBLICA 2016  
Estado de Flujos de Efectivo  
Del 1 de Enero al 31 de marzo de 2016  
(Pesos)

REGIMEN ESTATAL DE PROTECCION SOCIAL EN SALUD EN CAMPECHE

Concepto	2016	2015
<b>Flujos de Efectivo de las Actividades de Gestión</b>		
<b>Origen</b>	<b>86,718,118.86</b>	<b>140,301,356.44</b>
Impuestos	0.00	0.00
Cuotas y Aportaciones de Seguridad Social		
Contribuciones de mejoras	0.00	0.00
Derechos	0.00	0.00
Productos de Tipo Corriente	0.00	0.00
Aprovechamientos de Tipo Corriente	0.00	0.00
Ingresos por Venta de Bienes y Servicios	0.00	0.00
Ingresos no Comprendidos en las Fracciones de la Ley de Ingresos Causados en Ejercicios Fiscales Anteriores Pendientes de Liquidación o Pago	0.00	0.00
Participaciones y Aportaciones	0.00	0.00
Transferencias, Asignaciones y Subsidios y Otras Ayudas	86,589,699.56	140,285,065.44
Otros Origenes de Operación	128,419.30	15,291.00
<b>Aplicación</b>	<b>34,807,397.85</b>	<b>136,983,637.79</b>
Servicios Personales	15,654,858.80	55,811,515.13
Materiales y Suministros	11,608,567.07	40,078,057.99
Servicios Generales	7,007,020.98	40,122,909.67
Transferencias Internas y Asignaciones al Sector Público	0.00	0.00
Transferencias al resto del Sector Público	0.00	0.00
Subsidios y Subvenciones	0.00	0.00
Ayudas Sociales	536,951.00	971,155.00
Pensiones y Jubilaciones	0.00	0.00
Transferencias a Fideicomisos, Mandatos y Contratos Análogos	0.00	0.00
Transferencias a la Seguridad Social	0.00	0.00
Donativos	0.00	0.00
Transferencias al Exterior	0.00	0.00
Participaciones	0.00	0.00
Aportaciones	0.00	0.00
Convenios	0.00	0.00
Otras Aplicaciones de Operación	0.00	0.00
<b>Flujos Netos de Efectivo por Actividades de Operación</b>	<b>51,910,721.01</b>	<b>3,317,718.65</b>
<b>Flujos de Efectivo de las Actividades de Inversión</b>		
<b>Origen</b>	<b>0.00</b>	<b>0.00</b>
Bienes Inmuebles, Infraestructura y Construcciones en Proceso	0.00	0.00
Bienes Muebles	0.00	0.00
Otros Origenes de Inversión	0.00	0.00
<b>Aplicación</b>	<b>1,523,198.59</b>	<b>3,317,718.65</b>
Bienes Inmuebles, Infraestructura y Construcciones en Proceso	0.00	0.00
Bienes Muebles	1,523,198.59	3,317,718.65
Otras Aplicaciones de Inversión	0.00	0.00
<b>Flujos Netos de Efectivo por Actividades de Inversión</b>	<b>-1,523,198.59</b>	<b>-3,317,718.65</b>
<b>Flujo de Efectivo de las Actividades de Financiamiento</b>		
<b>Origen</b>	<b>-18,813,036.99</b>	<b>52,463,284.77</b>
Endeudamiento Neto	-18,813,036.99	52,463,284.77
Interno	-18,813,036.99	52,463,284.77
Externo	0.00	0.00
Otros Origenes de Financiamiento	0.00	0.00
<b>Aplicación</b>	<b>5,385,232.33</b>	<b>10,305,591.56</b>
Servicios de la Deuda	5,385,232.33	10,305,591.56
Interno	5,385,232.33	10,305,591.56
Externo	0.00	0.00
Otras Aplicaciones de Financiamiento	0.00	0.00
<b>Flujos netos de Efectivo por Actividades de Financiamiento</b>	<b>-24,198,269.32</b>	<b>42,157,693.21</b>
<b>Incremento/Disminución Neta en el Efectivo y Equivalentes al Efectivo</b>	<b>26,189,253.10</b>	<b>42,157,693.21</b>
<b>Efectivo y Equivalentes al Efectivo al Inicio del Ejercicio</b>	<b>42,157,693.21</b>	
<b>Efectivo y Equivalentes al Efectivo al Final del Ejercicio</b>	<b>68,346,946.31</b>	<b>42,157,693.21</b>

Bajo protesta de decir verdad declaramos que los Estados Financieros y sus Notas son razonablemente correctos y responsabilidad del emisor


  
DR. FRANCISCO D. BARREDA PUGA  
DIR. GRAL. DEL REPSS EN CAMP

  
C.P. CARLOS A. CANTÚN CAAMAL  
DIR. DE FINANCIAMIENTO DEL REPSS EN CAMP

Cuentas Anuales de Ingresos y Gastos del Repps en Campeche				
REPRESENTACIÓN DE LA INSTITUCIÓN PÚBLICA EJECUTIVA DEL GOBIERNO				
Cuentas Anuales de Ingresos y Gastos	Ingresos		Gastos	
	Presupuesto (A)	Modificaciones (B)	Presupuesto (C)	Modificaciones (D)
Impuestos	0	0	0	0
Cuentas y Aportaciones de Seguridad Social	0	0	0	0
Contribuciones de Mejoras	0	0	0	0
Derechos	0	0	0	0
Productos	0	0	0	0
Corriente	0	0	0	0
Capital	0	0	0	0
Aprocheamientos	0	0	0	0
Corriente	0	0	0	0
Capital	0	0	0	0
Ingresos por Ventas de Bienes y Servicios	0	0	0	0
Participaciones y Aportaciones	0	0	0	0
Transferencias, Asignaciones, Subsidios y Otros Ayudas	436764553	0	436764553	0
Ingresos Derivados de Financiamientos	0	0	0	0
<b>Total</b>	<b>436764553</b>	<b>0</b>	<b>436764553</b>	<b>0</b>
	86589700	86589700	86589700	86589700
	Ingresos recurrentes		Ingresos recurrentes	
				-350174853

Cuentas Anuales de Ingresos y Gastos del Repps en Campeche				
REPRESENTACIÓN DE LA INSTITUCIÓN PÚBLICA EJECUTIVA DEL GOBIERNO				
Cuentas Anuales de Ingresos y Gastos	Ingresos		Gastos	
	Presupuesto (A)	Modificaciones (B)	Presupuesto (C)	Modificaciones (D)
Ingresos del Gobierno	436764553	0	436764553	0
Impuestos	0	0	0	0
Contribuciones de Mejoras	0	0	0	0
Derechos	0	0	0	0
Productos	0	0	0	0
Corriente	0	0	0	0
Capital	0	0	0	0
Aprocheamientos	0	0	0	0
Corriente	0	0	0	0
Capital	0	0	0	0
Participaciones y Aportaciones	0	0	0	0
Transferencias, Asignaciones, Subsidios y Otros Ayudas	436764553	0	436764553	0
Ingresos de Organismos y Empresas	0	0	0	0
Cuentas y Aportaciones de Seguridad Social	0	0	0	0
Ingresos por Ventas de Bienes y Servicios	0	0	0	0
Transferencias, Asignaciones, Subsidios y Otros Ayudas	0	0	0	0
Ingresos derivados de financiamiento	0	0	0	0
Ingresos Derivados de Financiamientos	0	0	0	0
<b>Total</b>	<b>436764553</b>	<b>0</b>	<b>436764553</b>	<b>0</b>
	86589700	86589700	86589700	86589700
	Ingresos recurrentes		Ingresos recurrentes	
				-350174853

Los ingresos recurrentes se presentan para efectos de cumplimiento de la Ley General de Contabilidad Gubernamental y el Impuesto del Registro debe ser de otra naturaleza.



DR. FRANCISCO D. BARRERA PUGA  
DIR DEL REPPS EN CAMPECHE



DR. FRANCISCO D. BARRERA PUGA  
DIR DEL REPPS EN CAMPECHE



Estado Auxiliar de Ejecución del Presupuesto de Gastos  
 Clasificación por Objeto de Gasto (Capítulo y Concepto)  
 Del 1° de enero al 31 de marzo de 2011  
**REGIMEN ESTATAL DE PROTECCIÓN SOCIAL EN SALUD EN CAMPECHE**

Concepto	Ejecución				Subjuro
	Aprobado	Ampliaciones/ (Reducciones)	Realizado	Reservado	
<b>Servicios Personales</b>	146202502	0	146202502	15654859	130547643
Remuneraciones al Personal de Carácter Permanente			0		0
Remuneraciones al Personal de Carácter Transitorio	146202502		146202502	15654859	130547643
Remuneraciones Adicionales y Especiales			0		0
Seguridad Social			0		0
Otras Prestaciones Sociales y Económicas			0		0
Previsiones			0		0
Pago de Estímulos a Servidores Públicos			0		0
<b>Materiales y Suministros</b>	186881124	0	186881124	11608567	175272557
Materiales de Administración, Emisión de Documentos y Artículos Oficiales	7073297		7073297	1486309	5576988
Alimentos y Utensilios	519599		519599		519599
Materiales Primas y Materiales de Producción y Comercialización			0		0
Materiales y Artículos de Construcción y de Reparación	3562201		3562201	127890	3434311
Productos Químicos, Farmacéuticos y de Laboratorio	167983696		167983696	9346888	158637008
Combustibles, Lubrificantes y Aditivos	4752004		4752004	150000	4602004
Vestuario, Blancos, Prendas de Protección y Artículos Deportivos	1582710		1582710	487680	1095030
Materiales y Suministros Para Seguridad			0		0
Herramientas, Refacciones y Accesorios Menores	1407617		1407617		1407617
<b>Servicios Generales</b>	95201852	0	95201852	7007021	88194831
Servicios Básicos	19177492		19177492	3087678	16089814
Servicios de Arrendamiento	2035894		2035894	235102	1800792
Servicios Profesionales, Científicos, Técnicos y Otros Servicios	44426084		44426084	1799695	42626368
Servicios Financieros, Bancarios y Comerciales	1299987		1299987	740	1299247
Servicios de Instalación, Reparación, Mantenimiento y Conservación	17820894		17820894	923463	16897432
Servicios de Comunicación Social y Publicidad.	23200		23200		23200
Servicios de Traslado y Viáticos	8195110		8195110	946050	7247060
Servicios Oficiales	2081103		2081103	12293	2068810
Otros Servicios Generales	142088		142088	0	142088
<b>Transferencias, Asignaciones, Subsidios y Otras Ayudas</b>	4616641	0	4616641	536951	4079690
Transferencias Internas y Asignaciones al Sector Público			0		0
Transferencias al Resto del Sector Público			0		0
Subsidios y Subvenciones					
Ayudas Sociales	4616641		4616641	536951	4079690

RA



Estado Analítico del Ejercicio del Presupuesto de Egresos  
 Clasificación Económica (por Tipo de Gasto)  
 Del 1 de enero al 31 de marzo 2016  
 REGIMEN ESTATAL DE PROTECCION SOCIAL EN SALUD EN CAMPECHE

Concepto	Egresos				Subtotal
	Aprobado 1	Ampliaciones/ (Reducciones) 2	Modificado 3 = (1 + 2)	Devergado 4	
Gasto Corriente	432,902,119		432,902,119	34,807,398	34,807,398
Gasto de Capital	3,862,433		3,862,433	1,523,199	1,523,199
Amortización de la Deuda y Disminución de Pasivos			0		
Pensiones y Jubilaciones			0		
Participaciones			0		
<b>Total del Gasto</b>	<b>436,764,553</b>	<b>0</b>	<b>436,764,553</b>	<b>36,330,596</b>	<b>36,330,596</b>
					<b>400,433,956</b>



DR. FRANCISCO D. BARREDA PUGA  
 DIR DEL REPS EN CAMPECHE



DR. CARLOS A. CANUTN CAAMAL  
 DIR DE FINANCIAMIENTO DEL REPS EN CAMP

Estado Analítico del Ejercicio del Presupuesto de Egresos  
 Clasificación Administrativa

Del 1 de enero al 31 de marzo de 2016

REGIMEN ESTATAL DE PROTECCION SOCIAL EN SALUD EN CAMPECHE

Concepto	Egresos		Pagado	Subtotal
	Aprobado 1	Ampliaciones/ (Reducciones) 2		
REGIMEN ESTATAL DE PROT SOCIAL EN SALUD EN CAMPECHE	436,764,553		436,764,553	4004339
			0	
			0	
			0	
			0	
			0	
			0	
			0	
			0	
<b>Total del Gasto</b>	<b>436764553</b>	<b>0</b>	<b>436764553</b>	<b>36330596</b>
			<b>36330596</b>	<b>4004339</b>



DR. FRANCISCO D. BARREDA PUGA  
 DIR DEL REPS EN CAMPECHE





C.P. CARLOS A. CANTUN CAAMAL  
 DIRECTOR DE FINANCIAMIENTO DEL REPS EN CAMP

Estado Analítico del Ejercicio del Presupuesto de Egresos  
 Clasificación Funcional (Finalidad y Función)  
 Del 1 de enero al 31 de marzo 2016

REGIMEN ESTATAL DE PROTECCION SOCIAL EN SALUD EN CAMPECHE

Concepto	Egresos				Subtotales
	Aprobado	Anticipados (Ejercidos)	Pagos/Quitas	Pagos	
Gobierno Legislación Justicia Coordinación de la Política de Gobierno Relaciones Exteriores Asuntos Financieros y Hacendarios Seguridad Nacional Asuntos de Orden Público y de Seguridad Interior Otros Servicios Generales	0	0	0	0	0
Desarrollo Social Protección Ambiental Vivienda y Servicios a la Comunidad Salud Recreación, Cultura y Otras Manifestaciones Sociales Educación Protección Social Otros Asuntos Sociales	436,764,553	436,764,553	36,330,596	36,330,596	400,433,957
Desarrollo Económico Asuntos Económicos, Comerciales y Laborales en General Agropecuaria, Silvicultura, Pesca y Caza Combustibles y Energía Minería, Manufacturas y Construcción Transporte Comunicaciones Turismo Ciencia, Tecnología e Innovación Otros Industriales y Otros Asuntos Económicos	0	0	0	0	0
Otros no Clasificados en Funciones Anteriores Transacciones de la Deuda Pública / Costo Financiero de la Deuda Transferencias, Participaciones y Aportaciones entre Diferentes Niveles y Ordenes de Gobierno. Sancionamiento del Sistema Financiero Adeudos de Ejercicios Fiscales Anteriores	0	0	0	0	0
<b>Total del Gasto</b>	<b>436,764,553</b>	<b>436,764,553</b>	<b>36,330,596</b>	<b>36,330,596</b>	<b>400,433,957</b>

  
 DR. FRANCISCO D. BARREDA PUGA  
 DIR DEL REPS EN CAMPECHE

  
 C.P. CARLOS A. CANTUN CAAMAL  
 DIRECTOR DE FINANCIAMIENTO DEL REPS EN CAMP

**Endeudamiento Neto**  
**Del 01 de Enero al 31 de Diciembre del 2016**  
**REGIMEN ESTATAL DE PROTECCION SOCIAL EN SALUD EN CAMPECHE**

Identificación de Crédito o Instrumento	Colocación		Amortización	Endeudamiento Neto
	A	B		
	Créditos Bancarios			
				0
NO APLICA				0
				0
				0
				0
				0
				0
				0
				0
				0
				0
				0
				0
<b>Total Créditos Bancarios</b>	<b>0</b>			<b>0</b>
<b>Otros Instrumentos de Deuda</b>				
				0
				0
				0
				0
				0
				0
				0
				0
				0
				0
				0
<b>Total Otros Instrumentos de Deuda</b>	<b>0</b>			<b>0</b>
<b>TOTAL</b>	<b>0</b>			<b>0</b>

  
**DR. FRANCISCO D. BARREDA PUGA**  
 DIR DEL REPS EN CAMPECHE

  
**C.P. CARLOS A. CANTUN CAAMAL**  
 DIRECTOR DE FINANCIAMIENTO DEL REPS EN CAMP

**Intereses de la Deuda**  
**Del 1 de enero al 31 de marzo de 2016**  
**REGIMEN ESTATAL DE PROTECCION SOCIAL EN SALUD EN CAMPECHE**

Identificación de Crédito o Instrumento	Devengado	Pagado
<b>Créditos Bancarios</b>		
NO APLICA		
<b>Total Créditos Bancarios</b>	<b>0</b>	<b>0</b>

<b>Otros Instrumentos de Deuda</b>		
<b>Total Otros Instrumentos de Deuda</b>	<b>0</b>	<b>0</b>

<b>TOTAL</b>	<b>0</b>	<b>0</b>
--------------	----------	----------

  
 DR. FRANCISCO D. BARREDA PUGA  
 DIR DEL REPSS EN CAMPECHE


  
 C.P. CARLOS A. CANTUN CAAMAL  
 DIRECTOR DE FINANCIAMIENTO DEL REPSS EN CAMP

Gasto por Categoría Programática  
Del 1 de enero al 31 de marzo 2016

REGIMEN ESTATAL DE PROTECCIÓN SOCIAL EN SALUD EN CAMPECHE

Programas	Comisab		Estados		Ejecutado	Ejecutado	Ejecutado	Ejecutado
	Aprobado	Aplicados (Reducción)	Aplicado	(+/-)				
Subsidios: Sector Social y Privado o Entidades Federativas y Municipios	436,764,553	0	436,764,553	0	36,330,596	0	36,330,596	400,433,957
Sujetos a Reglas de Operación	0	0	0	0	0	0	0	0
Otros Subsidios	0	0	0	0	0	0	0	0
Desempeño de las Funciones	0	0	0	0	0	0	0	0
Prestación de Servicios Públicos	0	0	0	0	0	0	0	0
Provisión de Bienes Públicos	0	0	0	0	0	0	0	0
Planeación, seguimiento y evaluación de políticas públicas	0	0	0	0	0	0	0	0
Promoción y fomento	0	0	0	0	0	0	0	0
Regulación y supervisión	0	0	0	0	0	0	0	0
Funciones de las Fuerzas Armadas (Únicamente Gobierno Federal)	0	0	0	0	0	0	0	0
Específicos	0	0	0	0	0	0	0	0
Proyectos de inversión	0	0	0	0	0	0	0	0
Administrativos y de Apoyo	0	0	0	0	0	0	0	0
Apoyo al proceso presupuestario y para mejorar la eficiencia institucional	0	0	0	0	0	0	0	0
Apoyo a la función pública y al mejoramiento de la gestión	0	0	0	0	0	0	0	0
Operaciones ajenas	0	0	0	0	0	0	0	0
Compromisos	0	0	0	0	0	0	0	0
Obligaciones de cumplimiento de resolución jurisdiccional	0	0	0	0	0	0	0	0
Desastres Naturales	0	0	0	0	0	0	0	0
Pensiones y jubilaciones	0	0	0	0	0	0	0	0
Aportaciones a la seguridad social	0	0	0	0	0	0	0	0
Aportaciones a fondos de estabilización	0	0	0	0	0	0	0	0
Aportaciones a fondos de inversión y reestructura de pensiones	0	0	0	0	0	0	0	0
Programas de Gasto Federalizado (Gobierno Federal)	436,764,553	0	436,764,553	0	36,330,596	0	36,330,596	400,433,957
Gasto Federalizado	436,764,553	0	436,764,553	0	36,330,596	0	36,330,596	400,433,957
Participaciones a entidades federativas y municipales	0	0	0	0	0	0	0	0
Costo financiero, deuda o apoyos a deudores y ahorradores de la banca	0	0	0	0	0	0	0	0
Adendos de ejercicios fiscales anteriores	0	0	0	0	0	0	0	0
<b>Total del Gasto</b>	<b>436,764,553</b>	<b>0</b>	<b>436,764,553</b>	<b>0</b>	<b>36,330,596</b>	<b>0</b>	<b>36,330,596</b>	<b>400,433,957</b>

  
DR. FRANCISCO D. BARREDA PUGA  
DIR DEL REPESS EN CAMPECHE

  
DR. FRANCISCO A. CANTUN CAAMAL  
DIR DE FINANCIAMIENTO DEL REPESS EN CAMPECHE



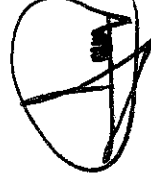
RELACION DE ESQUEMAS BURSÁTILES Y DE COBERTURAS FINANCIERAS  
REGIMEN ESTATAL DE PROTECCION SOCIAL EN SALUD EN CAMPECHE

El Régimen Estatal de Protección Social en Salud en Campeche no cuenta con esquemas bursátiles ni coberturas financieras

(Artículo 46, último párrafo LGCG)



DR. FRANCISCO D. BARRERA PUGA  
DIR DEL REPSS EN CAMPECHE



C.P. CARLOS A. CANTUN CAAMAL  
DIR DE FINANCIAMIENTO DEL REPSS EN CAMPECHE

INFORME SOBRE PASIVOS CONTINGENTES  
REGIMEN ESTATAL DE PROTECCION SOCIAL EN SALUD EN CAMPECHE

INFORME SOBRE PASIVOS CONTINGENTES

En cumplimiento a lo dispuesto por el artículo 46, fracción I, inciso f de la Ley General de Contabilidad Gubernamental, en relación al Informe Sobre Pasivos Contingentes, se aclara que el Régimen estatal de protección social en salud en Campeche al 31 de marzo de 2016, no tiene pasivos contingentes que deriven de alguna obligación posible presente o futura, cuya existencia y/o realización sea incierta, y en consecuencia no le es aplicable el Informe sobre pasivos contingentes.

No obstante a la situación anteriormente expuesta, se hace la pertinente aclaración que los pasivos manifestados en su información financiera, en todos los casos corresponden a obligaciones reales derivadas de la recepción a plena satisfacción de bienes y/o servicios debidamente devengados, o bien, corresponden a retenciones a favor de terceros, cuyo pago se encuentra pendiente al 31 de diciembre de 2016.

Bajo protesta de decir verdad declaramos que los Estados Financieros y sus Notas son razonablemente correctos y responsabilidad del emisor



DR. FRANCISCO D. BARREDA PUGA  
DIRECTOR DEL REPS EN CAMPECHE



C.P. CARLOS A. CANTUN CAAMAL  
DIRECTOR DE FINANCIAMIENTO

PROGRAMAS Y PROYECTOS DE INVERSIÓN  
REGIMEN ESTATAL DE PROTECCION SOCIAL EN SALUD EN CAMPECHE

El Régimen Estatal de Protección Social en Salud en Campeche no cuenta con proyectos de inversión.



DR. FRANCISCO D. BARRERA PUGA  
DIR. DEL REPSS EN CAMPECHE



C.P. CARLOS A. CANTUN CAAMAL  
DIR. DE FINANCIAMIENTO DEL REPSS EN CAMPECHE